

群馬県感染症発生動向調査情報（週報）

2024年第51週（12月16日～12月22日）

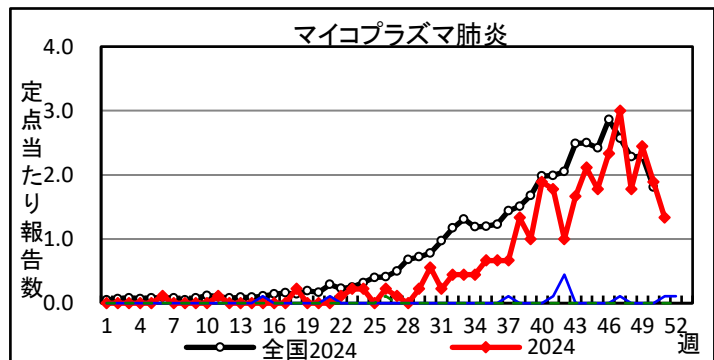
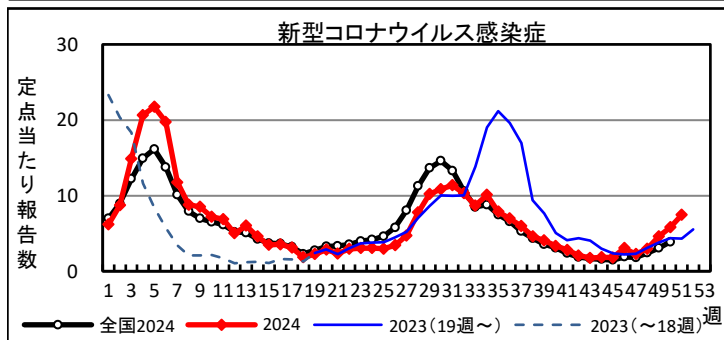
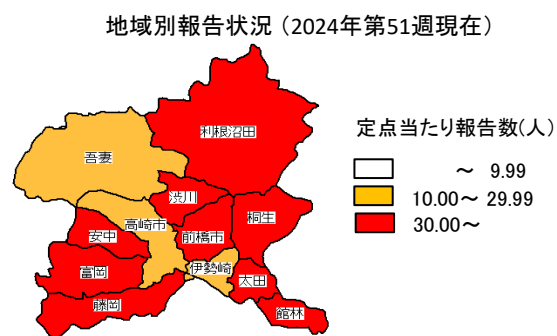
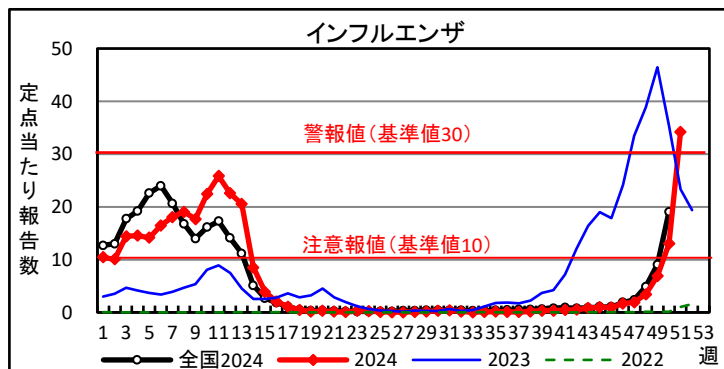
令和6年12月24日

- ★県内でインフルエンザ警報が発令されました。
- ★県内の高齢者施設において、インフルエンザの集団発生があり、入所者が複数名亡くなった事例が1施設ありました。
- ★新型コロナウイルス感染症が増加傾向にあります。また、マイコプラズマ肺炎の報告が続いています。
- ★これらの疾患は症状がある人の咳やくしゃみのしぶきを吸い込んだり、手についた菌やウイルスが体に入り込んで感染します。周りに感染を広げないよう、咳エチケットを心がけ、マスクをしても顔は人からそむけるようにしましょう。もし手で覆って咳やくしゃみをした場合は手を洗いましょう。

■第51週の注目疾病

（定点当たり報告数）

疾病名	50週	51週	定点当たり報告数の多い地域等
インフルエンザ	13.02	34.18	富岡地域(63.67)、利根沼田地域(60.67)、藤岡地域(38.67)
新型コロナウイルス感染症	5.81	7.45	利根沼田地域(19.00)、渋川地域(12.00)、伊勢崎地域(9.10)
マイコプラズマ肺炎	1.89	1.33	前橋市(4.00)、伊勢崎・桐生・太田地域(2.00)



※2023年第1週から第18週までは厚生労働省が発表した定点医療機関合計報告数と定点当たり報告数（令和4年10月3日～令和5年5月7日の週次データ）から作図

■第51週までの全数類型別報告数

二類	51週	累計	2023年累計	五類	51週	累計	2023年累計
結核	1	197	160	アメーバ赤痢		8	10
※2024年累計197例のうち、69例は届出基準の「無症状病原体保有者」です。				ウイルス性肝炎	1	9	15
三類	51週	累計	2023年累計	カルバペネム耐性腸内細菌目細菌感染症	1	28	24
細菌性赤痢		1	0	急性弛緩性麻痺			1
腸管出血性大腸菌感染症	2	169	125	急性脳炎		3	9
パラチフス		1	0	クリプトスポリジウム症		1	0
四類	51週	累計	2023年累計	クロイツフェルト・ヤコブ病		1	7
E型肝炎		17	17	劇症型溶血性レンサ球菌感染症		33	11
A型肝炎		4	1	後天性免疫不全症候群（HIV感染症を含む）		15	12
エムボックス			1	侵襲性インフルエンザ菌感染症		3	7
つつが虫病	3	9	7	侵襲性肺炎球菌感染症		22	22
デング熱		2	7	水痘（入院例）		5	1
日本紅斑熱		1	0	梅毒	6	198	192
日本脳炎		1	0	播種性クリプトコックス症			3
マラリア		1	1	破傷風		2	3
レジオネラ症	1	47	64	バンコマイシン耐性腸球菌感染症		1	0
レプトスピラ症		1	0	百日咳		32	16
動物の感染症（獣医師による届出）	51週	累計	2023年累計	風しん			2
鳥インフルエンザ（H5N1又はH7N9）		2	3				

注)①診断日を基準に集計。②当該週以外の週で、新規届出及び取り下げがあるため、報告数(累計)は増減します。

★より詳しい情報は群馬県ホームページで公開しています★
「群馬県感染症情報」で検索するか、
以下URLもしくは二次元コードから開く
<https://www.pref.gunma.jp/page/3296.html>



【お問い合わせ先】

群馬県衛生環境研究所感染制御センター
メールアドレス: kansenseigyo-c@pref.gunma.lg.jp
電話: 027-232-4881

群馬県インフルエンザ・新型コロナウイルス感染症発生情報

この情報は、県内のインフルエンザ・新型コロナウイルス感染症に係る情報をまとめたものです。

◆管轄保健所別報告数・定点当たり報告数

保健所	インフルエンザ		新型コロナウイルス感染症	
	報告数	定点	報告数	定当
県全体	2,905	34.18	633	7.45
前橋市	423	32.54	100	7.69
高崎市	393	28.07	99	7.07
伊勢崎	285	28.50	91	9.10
渋川	229	38.17	72	12.00
藤岡	116	38.67	12	4.00
富岡	191	63.67	15	5.00
吾妻	52	17.33	16	5.33
利根沼田	182	60.67	57	19.00
館林	330	36.67	53	5.89
桐生	301	37.63	53	6.63
太田	313	31.30	45	4.50
安中	90	30.00	20	6.67

※保健所別情報の記載順は、保健所コード順です。

◆年齢群別報告数

年齢群	インフルエンザ	新型コロナウイルス感染症
合計	2,905	633
0-5ヶ月	6	4
6-11ヶ月	14	4
1歳	59	10
2歳	91	5
3歳	105	3
4歳	92	4
5歳	138	3
6歳	149	5
7歳	149	8
8歳	169	11
9歳	161	12
10-14歳	636	59
15-19歳	213	50
20-29歳	130	62
30-39歳	190	65
40-49歳	229	98
50-59歳	220	93
60-69歳	91	53
70-79歳	42	56
80歳以上	21	28

◆第51週に報告があった定点数

定点種別	定点数
インフルエンザ/COVID-19	85

※インフルエンザ/COVID-19定点として指定されている医療機関数は85か所です。

◆定点当たり報告数推移

疾患名	46週	47週	48週	49週	50週	51週
インフルエンザ	1.65	1.93	3.44	6.87	13.02	34.18
新型コロナウイルス感染症	3.06	2.26	2.96	4.59	5.81	7.45

※過去の情報については、現時点での最新情報です。
追加又は修正報告のため、過去に発行した週報情報と異なる場合があります。

