

2. 法適用企業

(1) 経営状況

ア 収益的収支の状況

- 総収益（経常収益+特別利益）は 148,575 百万円で、前年度（142,425 百万円）に比べ 6,150 百万円、4.3%増加し、また、総費用（経常費用+特別損失）は 142,799 百万円で、前年度（133,894 百万円）に比べ 8,904 百万円、6.7%増加している。この結果、総収支（純損益）は 5,777 百万円の黒字（前年度は 8,531 百万円の黒字）になっており、総収支比率は 104.0%と前年度（106.4%）に比べ 2.4 ポイント低下している。
- 経常収益（営業収益+営業外収益）は 146,192 百万円で、前年度（142,047 百万円）に比べ 4,145 百万円、2.9%増加し、また、経常費用（営業費用+営業外費用）は 136,023 百万円で、前年度（133,070 百万円）に比べ 2,953 百万円、2.2%増加している。この結果、経常収支（経常損益）は 10,169 百万円の黒字（前年度は 8,977 百万円の黒字）になっており、経常収支比率は 107.5%と前年度（106.7%）に比べ 0.8 ポイント上昇している。事業別にみると、経常収支比率が前年度を上回った事業は、病院事業（+2.3 ポイント）、観光事業（+5.9 ポイント）、介護サービス事業（+2.5 ポイント）であり、それ以外の事業は前年度を下回る結果となっている。

第 12 表 法適用企業の経常収支比率の推移

（単位：％）

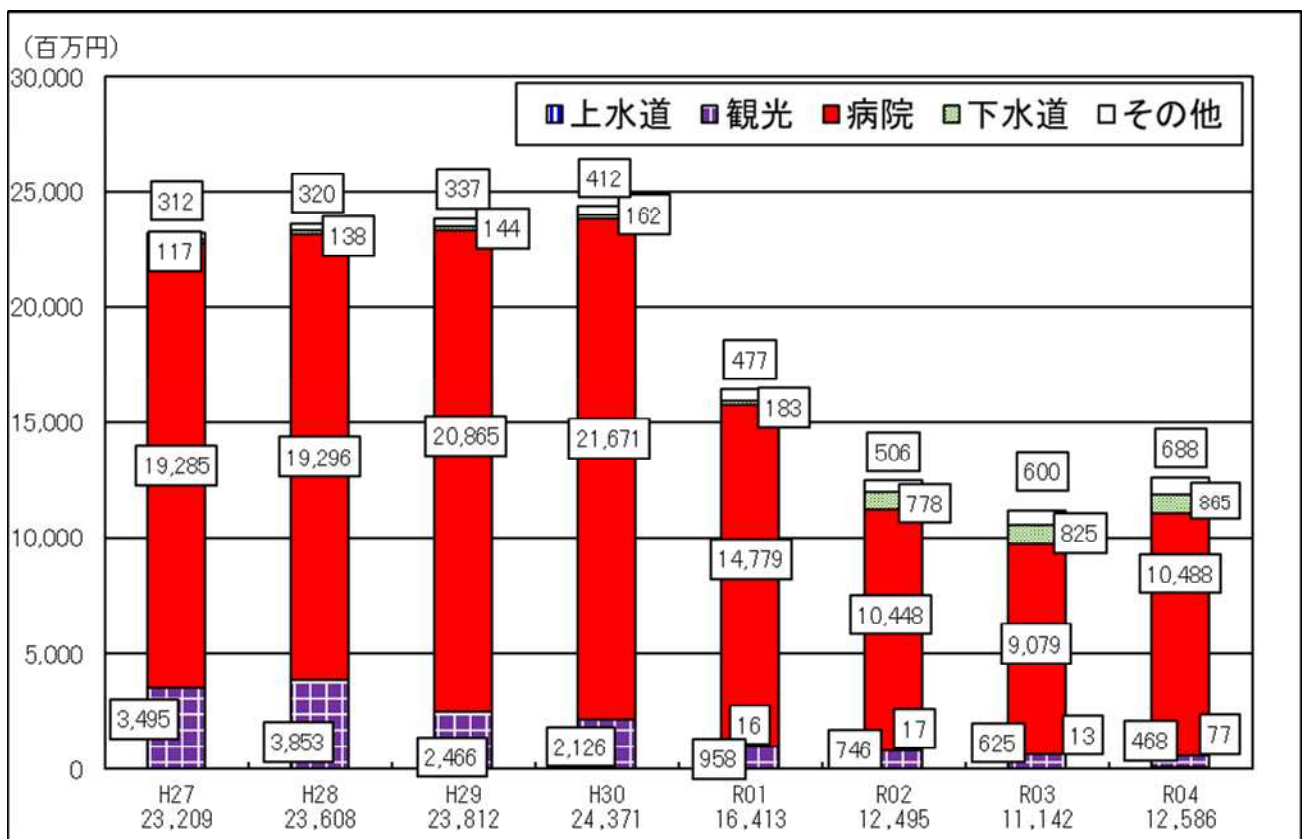
| 事業 年度 | 全事業 | 上水 簡水 | ガス | 病院 | 下水道 | 観光 (休・そ) | 宅造 | 介護 | その他 |
|----------|-------|----------|-------|-------|-------|-------------|----|-------|-------|
| H25 | 101.7 | 106.9 | 102.9 | 100.0 | 97.1 | 97.0 | | 102.0 | 97.9 |
| H26 | 104.0 | 110.2 | 106.3 | 97.7 | 114.3 | 103.5 | | 101.3 | 93.0 |
| H27 | 104.8 | 110.6 | 106.0 | 99.0 | 114.2 | 109.6 | | 103.5 | 99.1 |
| H28 | 104.7 | 112.1 | 103.7 | 98.2 | 113.4 | 115.5 | | 105.3 | 95.2 |
| H29 | 101.4 | 112.6 | 6.8 | 96.6 | 114.5 | 113.8 | | 104.8 | 94.7 |
| H30 | 104.0 | 110.4 | 112.2 | 97.8 | 113.3 | 127.3 | | 99.7 | 95.2 |
| R1 | 102.8 | 108.7 | 0.0 | 96.7 | 112.7 | 126.1 | | 98.1 | 96.9 |
| R2 | 106.3 | 112.6 | | 101.2 | 109.8 | 138.5 | | 90.9 | 101.1 |
| R3 | 106.7 | 111.2 | | 104.1 | 107.5 | 121.7 | | 87.8 | 101.9 |
| R4 | 107.5 | 110.5 | | 106.4 | 106.5 | 127.6 | | 90.3 | 101.5 |

- 経常損失を生じた事業は 81 事業のうち 9 事業で、経常損失額の合計は 270 百万円となっており、前年度と比べ事業数は 1 事業の減少、金額は 110 百万円の減少となった。経常損失を生じた事業、経常損失額を事業別にみると、水道事業で 3 事業 156 百万円、下水道事業で 2 事業 25 百万円、介護サービス事業で 2 事業 83 百万円、その他事業で 2 事業 5 百万円となっている。

イ 累積欠損金の状況

- 累積欠損金とは、営業活動によって欠損を生じた場合に、繰越利益剰余金、利益積立金、資本剰余金等により補填ができなかった各事業年度の損失（赤字）額が累積されたものをいう。
- 令和 4 年度末において累積欠損金を有する事業は 81 事業のうち 16 事業（法適用企業全体の 19.8%）で、前年度（17 事業）に比べ 1 事業減少している。累積欠損金の合計は 12,586 百万円で、前年度（11,142 百万円）に比べ 1,443 百万円、13.0%増加している。
- 累積欠損金を有する事業を事業別にみると、水道事業で 1 事業 77 百万円、病院事業が 7 事業 10,488 百万円、下水道事業が 3 事業 865 百万円、観光施設事業が 1 事業 468 百万円、介護サービス事業が 3 事業 620 百万円、その他事業で 1 事業 67 百万円となっている。

第 7 図 累積欠損金の推移



ウ 不良債務の状況

- 令和4年度末において不良債務（流動負債>流動資産）を有する事業は81事業のうち3事業（法適用企業全体の3.7%）で、前年度から2事業増加した。不良債務額は551百万円で、前年度（490百万円）に比べ61百万円、12.4%増加している。

不良債務を有する企業を事業別にみると、下水道事業が3事業551百万円となっている。

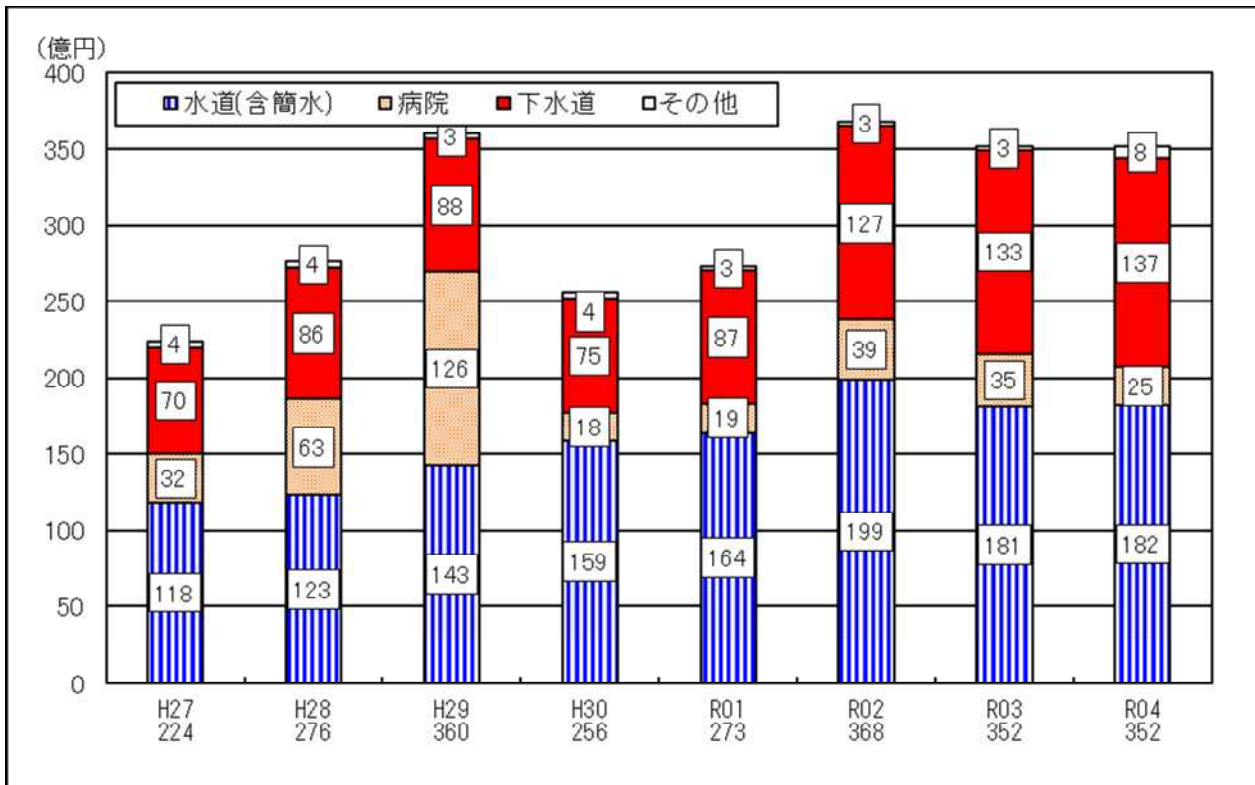
エ 資本的収支の状況

- 資本的支出は64,441百万円で、前年度（64,251百万円）に比べ190百万円、0.3%増加している。

これは、建設改良費（建設投資額）が35,163百万円と、前年度（35,247百万円）に比べ84百万円、0.2%減少したが、企業債償還金が28,985百万円と、前年度（28,517百万円）に比べ468百万円、1.6%増加したことが要因である。

- これを事業別にみると、建設改良費は、水道事業が182百万円増加（対前年度比+1.0%）、病院事業が1,228百万円減少（対前年度比△44.7%）、下水道事業が207百万円減少（対前年度比△2.3%）等となっている。また、企業債償還金は、水道事業が18百万円増加（対前年度比+0.2%）、病院事業が333百万円増加（対前年度比+8.7%）、下水道事業が96百万円増加（対前年度比+0.6%）等となっている。

第8図 建設投資額の推移



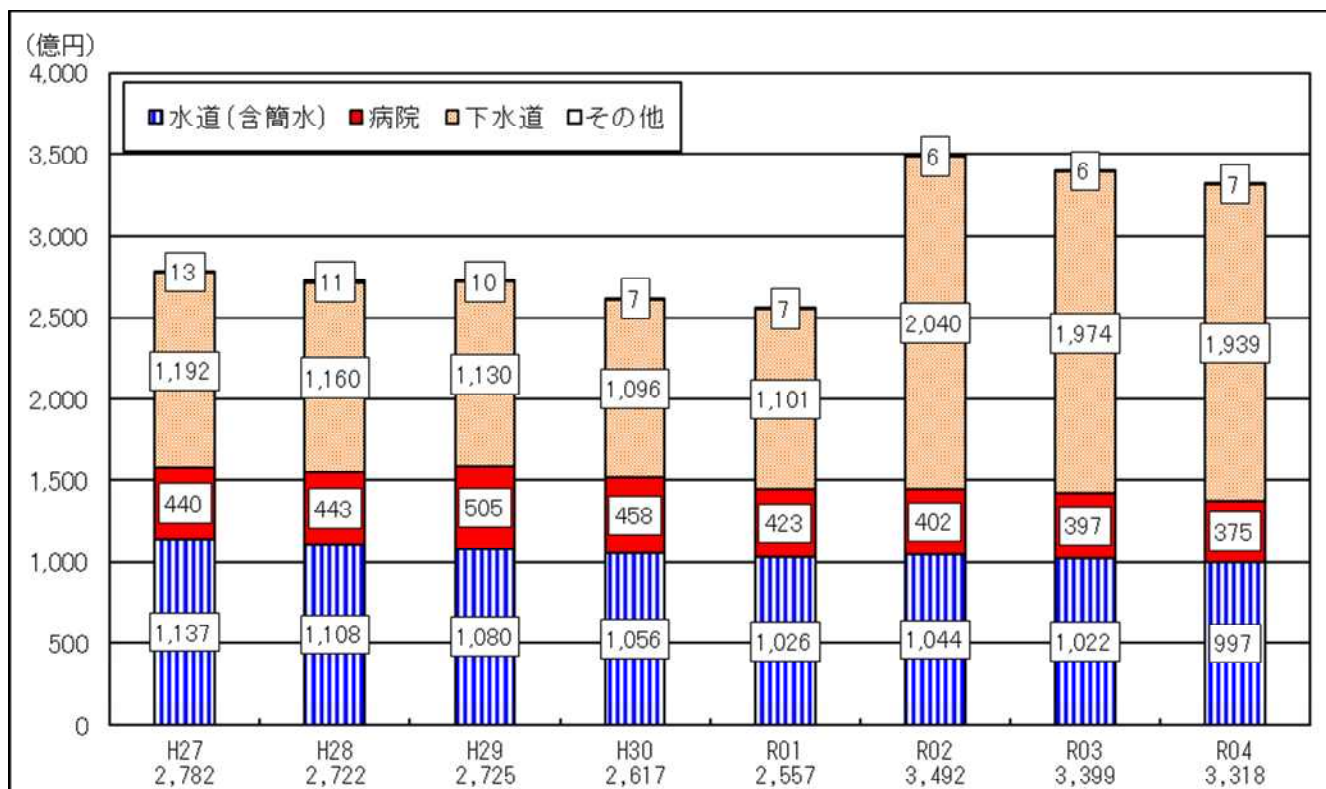
○ 資本的収入は 32,072 百万円で、前年度（32,657 百万円）に比べ 584 百万円、1.8%減少している。

これは、企業債が 17,087 百万円と、前年度（17,857 百万円）に比べ 770 百万円、4.3%減少したことに加え、他会計繰入金が 6,924 百万円と、前年度（6,957 百万円）に比べ 33 百万円、0.5%減少したことが主な要因である。

○ これを事業別にみると、企業債は、水道事業が 673 百万円増加（対前年度比+11.7%）、病院事業が 1,024 百万円減少（対前年度比△29.0%）、下水道事業 394 百万円増加（対前年度比+3.0%）等となっている。また、他会計繰入金は、水道事業が 72 百万円増加（対前年度比+10.2%）、病院事業が 170 百万円増加（対前年度比+7.4%）、下水道事業が 286 百万円減少（対前年度比△7.4%）等となっている。

○ 企業債現在高は 331,849 百万円で、前年度（339,920 百万円）に比べ 8,070 百万円、2.4%減少している。企業債現在高が大きい事業をみると、下水道事業が 193,917 百万（法適用企業全体の 58.4%）と最も大きく、次いで水道事業が 99,725 百万円（同 29.7%）、病院事業 37,487 百万円（同 11.3%）となっており、これら 3 事業で全体の 99.4%を占めている。

第 9 図 企業債現在高の推移



オ 職員給与費の状況

○ 職員給与費は、損益勘定所属職員分が 38,216 百万円で、前年度（38,292 百万円）に比べ 76 百万円、0.2%減少している。

また、営業収益に対する職員給与費の割合は 34.4%で、前年度から 0.8 ポイント低下している。

第 13 表 営業収益に対する職員給与費の割合の推移（損益勘定所属職員）

（単位：％）

| 事業 年度 | 全事業 | 上水 簡水 | ガス | 病院 | 下水道 | 観光 (休・そ) | 宅造 | 介護 | その他 |
|----------|------|----------|------|------|-----|-------------|----|------|------|
| H25 | 34.2 | 10.4 | 11.8 | 54.0 | 9.2 | 16.5 | - | 73.3 | 15.0 |
| H26 | 35.4 | 10.3 | 11.0 | 54.7 | 8.5 | 14.5 | | 73.1 | 45.0 |
| H27 | 35.5 | 9.6 | 13.1 | 56.0 | 8.8 | 14.3 | | 72.5 | 35.7 |
| H28 | 35.3 | 8.8 | 13.2 | 56.6 | 8.3 | 11.2 | | 72.4 | 38.5 |
| H29 | 35.5 | 8.2 | 28.1 | 57.2 | 8.7 | 11.0 | | 72.3 | 38.6 |
| H30 | 35.5 | 7.9 | 21.1 | 57.3 | 7.4 | 9.8 | | 74.6 | 35.1 |
| R1 | 35.9 | 8.0 | 0.0 | 57.7 | 7.6 | 10.3 | | 75.7 | 37.0 |
| R2 | 36.3 | 8.3 | | 62.5 | 8.7 | 10.5 | | 82.0 | 29.2 |
| R3 | 35.2 | 8.3 | | 58.7 | 8.8 | 12.0 | | 87.3 | 31.8 |
| R4 | 34.4 | 8.3 | | 56.5 | 8.1 | 13.0 | | 84.9 | 33.8 |