



# 群馬県のIR資料

令和6年3月 群馬県総務部財政課



## 尾瀬国立公園

名峰に囲まれた花咲き乱れる日本最大の山岳湿地として全国に名を知られる国立公園です



アニメ『ぐんまちゃん』

©群馬県 ぐんまちゃん

# 目次



## Section1. 2040年の群馬県の目指す姿を描いた「新・群馬県総合計画」

- 新・群馬県総合計画とは? ..... 4
- 足下の取り組みの事例 ..... 5

## Section2. 群馬県の環境問題の解決に向けた取り組み

- 環境問題の解決へ向けた取組方針 ..... 7
- 群馬県グリーンボンドの発行 ..... 8
- グリーンボンドの充当予定事業 ..... 9

## Section3. 財政状況と行政改革の取り組み

- 令和6年度群馬県当初予算 ..... 11
- 令和6年度一般会計当初予算(歳入) ..... 12
- 令和6年度一般会計当初予算(歳出・性質別) ..... 13
- 普通会計の決算収支 ..... 14
- 公債費及び投資的経費の推移 ..... 15
- 県債新規発行額と残高の推移 ..... 16
- 減債基金への積立て・行政改革の取り組み ..... 17
- 公営企業会計の令和4年度決算状況 ..... 18

## Section4. 主な財政指標の状況

- 財政健全化法に基づく財政指標の推移 ..... 20
- 将来負担比率と実質公債費比率(令和4年度決算) ..... 21
- 財政指標の推移 ..... 22
- プライマリーバランスの推移(決算ベース) ..... 23

## Section5. 市場公募債発行実績

- 令和5年度市場公募債発行実績 ..... 25
- 群馬県債の地方債アワードの受賞について ..... 26

## Section6. 県の概要、経済の状況


- 群馬県の人口と強い経済 ..... 28
- 群馬県の恵まれた自然条件 ..... 29
- 東北～九州、太平洋～日本海を結ぶ交通の結節点 ..... 30
- 群馬県の産業構造 ..... 31
- 群馬県の魅力あふれる観光資源 ..... 32
- お問い合わせ先 ..... 33



## Section 1.

# 2040年の群馬県の目指す姿を描いた 「新・群馬県総合計画」

- 新・群馬県総合計画は県政を運営するための基本方針となるものです。
- 県総合計画は2040年の目指す姿を描いた「ビジョン」と、これを踏まえて、2030年までに重点的に取り組む具体的な政策を体系化した「基本計画」の二段階で策定しています



[ポータルサイト]



2040年の  
ビジョン

年齢や性別、国籍、障害の有無等にかかわらず、すべての県民が、誰一人取り残されることなく、自ら思い描く人生を生き、幸福を実感できる自立分散型の社会

実現へのロードマップ 2040年のビジョンから逆算して、いま、何を指すべきか？

## A 日本最先端クラスのデジタル県へ

2023年までの重点政策

- 喫緊の課題は、コロナが必要性を浮き彫りにしたデジタル化
- 現状を挽回すべく、一気に取組を進め、2023年までに、**日本最先端クラスのデジタル県**となることを目指します

デジタル人材&企業の  
県内誘致

例) デロイト、ミシュラン...

県内 "始動人" の  
独自の感性

例) GIA、群馬高専



## B 県民の命に関わる安全確保

2025年までの重点政策

- 気候変動の影響により、激甚化、多発化する自然災害
- **県民の命に関わる安全確保の体制を万全に整えます**

目立つ首都圏の脆弱性

**災害リスクの集中**

対照的に安定した群馬

**首都機能バックアップ拠点**

順位	都道府県	罹災世帯数
1	群馬県	457
2	東京都	2,559
3	神奈川県	3,116
4	埼玉県	5,917
5	栃木県	7,540
6	茨城県	8,080
7	千葉県	8,686

被害(少)  
↑  
被害(多)

罹災世帯の少なさ

**関東1位**

(過去10年間)

地震の少なさ

**関東で最小**

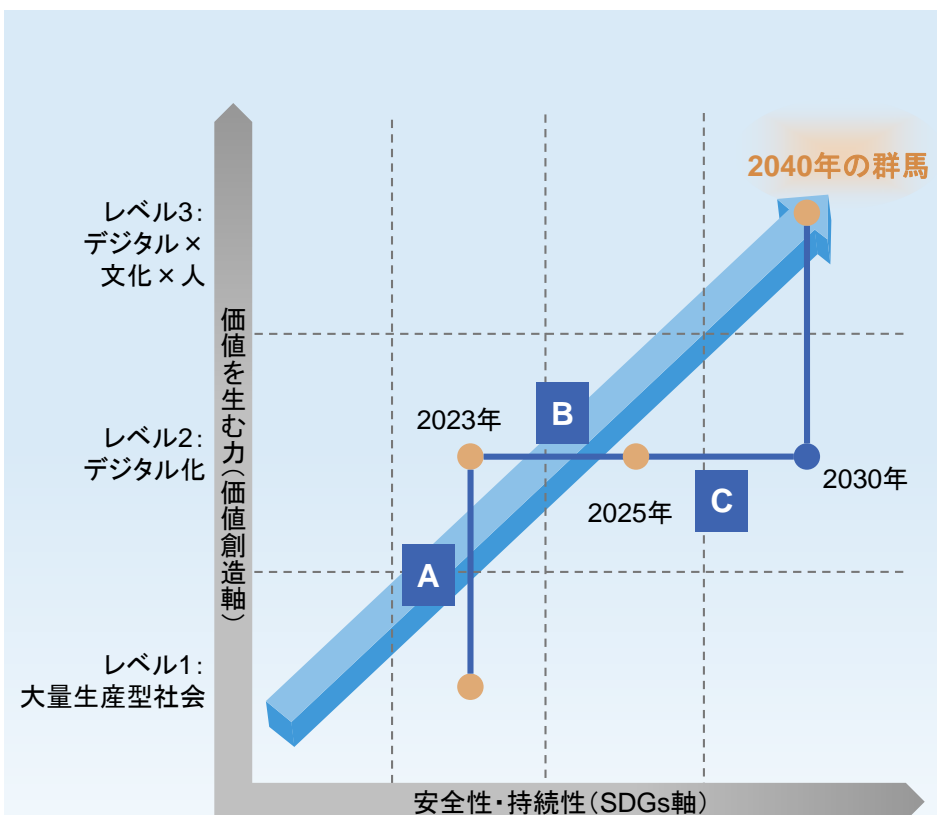
(震度4以上)

出典: 消防白書(消防庁)H24~R3

## C 持続可能な自立分散型の地域社会確立

2030年までの重点政策

- **長期持続性**の3つの柱(県民総活躍・地域経済循環・官民共創)を確立
- 国連がターゲットとする2030年には、県内SDGsの完了を宣言します



レベル1: 密・密な空間  
 レベル2: 開・疎な空間  
 レベル3: +防災・医療  
 レベル4: +社会持続性

# 足下の取り組みの事例



## ① ぐんま5つのゼロ宣言

持続可能な社会を構築するとともに、県民の幸福度を向上させるため、2050年に向けて、以下の5つの「ゼロ」実現を目指す

### 2050年に向けた「ぐんま5つのゼロ宣言」

宣言1	自然災害による死者	「ゼロ」
宣言2	温室効果ガス排出量	「ゼロ」
宣言3	災害時の停電	「ゼロ」
宣言4	プラスチックごみ	「ゼロ」
宣言5	食品ロス	「ゼロ」

## ② 群馬県多文化共生・共創推進条例

「魅力あふれる、持続して発展する群馬県」、「国籍や民族等にかかわらず誰もが幸福を感じることのできる社会」の実現を目指し、多文化共生・共創社会の形成の推進についての基本理念を定めた条例を制定



## ③ ぐんまパートナーシップ宣誓制度

「一方又は双方が性的マイノリティである2人の者が互いの人生において、互いに協力して継続的に生活を共にすることを約した」ことを宣誓することで、公営住宅の入居の申し込みや医療機関での家族同様の面会等の際に利用できる宣誓カード等を交付



## ④ インターネット上の誹謗中傷等の被害者支援等に関する条例

誰もがインターネットの恩恵を享受できる、安全で安心な社会の実現を目指し、インターネット上の誹謗中傷等により被害を受けた方に寄り添い、被害者の視点に立った支援を行うとともに、県民が正しくインターネットを活用する知識と能力を身に着けるための、県の責務と県民の役割を明示



## ⑤ 県庁32階動画・放送スタジオ tsulunos(ツルノス)



- 広報を通じて県民サービスを向上させるとともに、県外、国外へと群馬の魅力をアピールする動画コンテンツを創出
- 職員が動画の「企画」「撮影」「編集」を行い、ローコスト・タイムリーに情報を発信  
<tsulunosポータルサイト>  
<https://tsulunos.jp/>

## ⑥ 県庁32階官民共創スペース NETSUGEN(ネツゲン)



- 新たなビジネスや地域づくりにチャレンジする人などが集まるインベーション創出拠点として、コワーキングスペース、セミナー実施スペースを設置
- この拠点を核として、解決すべき地域課題や人材、デジタル技術、知識などが集まりつながることで、社会の変革へつながる好循環を形成

## ⑦ tsukurun(ツクルン) -GUNMA CREATIVE FACTORY-



- 小中高生が、最先端のデジタル機材やソフトウェアで創作活動(3DCG、VRなど)ができる全国初の施設として、前橋駅北口に設置
- デジタル技術を駆使しながら、新しい価値を生み出す、次世代で活躍するデジタルクリエイティブ人材を育成

## ⑧ Gメッセ群馬 (群馬コンベンションセンター)



- 高崎駅東口から約1.1kmに位置する展示施設と会議施設が一体となった施設。国際会議や大規模展示会、1万人規模のライブなどが開催可能
- 県内最大規模の県有施設として、大規模ワクチン接種センター等としての活用も可能



## Section 2.

# 群馬県の環境問題の解決に向けた取り組み

- グリーンイノベーションをはじめとした環境問題の解決に繋がる事業に利用するための県債として、群馬県として初めて「グリーンボンド」を発行しました



### 公用車EVカーシェアリング実証実験

県内5カ所に20台のEV「ソルテラ」を配置し、平日は県庁や近隣自治体等の公用車として車両を共用し、土日祝日は県民や観光客が使えるカーシェアリング事業として実施しています。

# 環境問題の解決へ向けた取組方針



令和1年度

全国初

## ■「ぐんま5つのゼロ宣言」

⇒ 持続可能な社会を構築するとともに、県民の幸福度を向上させるため、2050年に向けて、以下の5つの「ゼロ」実現を目指す

2050年に向けた  
「ぐんま5つのゼロ宣言」

宣言1 自然災害による死者 「ゼロ」

宣言2 温室効果ガス排出量 「ゼロ」

宣言3 災害時の停電 「ゼロ」

宣言4 プラスチックごみ 「ゼロ」

宣言5 食品ロス 「ゼロ」



「温室効果ガスゼロ宣言」  
自治体マップにシールを貼る  
山本知事と小泉環境大臣(当時)

令和3年度

## ■ 群馬県環境基本計画2021-2030

⇒ 2040年に向けた群馬県の環境の将来像を「豊かで持続的に発展する環境県ぐんま」と定め、その実現に向けて施策分野を以下の4つに分類し、事業を展開

- Ⅰ 地球温暖化対策の推進
- Ⅱ 持続可能な循環型社会づくり
- Ⅲ 自然との共生と森林(もり)づくり
- Ⅳ 安全・安心で快適な生活環境づくり

令和4年度

## ■ 「ぐんま5つのゼロ宣言」実現条例の制定

⇒ 「ぐんま5つのゼロ宣言」を実現するため県・事業者・県民等の責務を明らかにするとともに、気候変動対策等に関し必要な事項を定めた条例を制定



# 群馬県グリーンボンドの発行



令和5年  
7月

群馬県として初めて「グリーンボンド」を発行しました。

多くの投資家の皆様からご賛同いただき、投資表明件数は**213**件(うち県内185件)となり、全国の地方債グリーンボンドにおいて、**過去最多**の件数となりました。

## 発行概要

名 称	群馬県公募公債(10年・グリーンボンド)第1回
年 限	10年満期一括債
発行額／応募額	100億円／1002.8億円(発行額の約10倍)
各公債の金額	1,000万円
購入対象	法人投資家向け(事業会社、財団・社団法人、学校法人、医療法人・社会福祉法人等も含む)
発行利率	0.629%
発行日	令和5年7月19日
適合性評価	第三者機関である株式会社格付投資情報センター(R&I)から、国際資本市場協会(ICMA)によるグリーンボンド原則2021及び環境省グリーンボンドガイドライン2022年版への適合性について、評価を取得
投資表明	投資表明をいただいた投資家様については、本県ホームページ上で投資家名をご紹介 <a href="https://www.pref.gunma.jp/uploaded/attachment/602282.pdf">https://www.pref.gunma.jp/uploaded/attachment/602282.pdf</a>



# グリーンボンドの充当予定事業



## 「群馬県 サステナビリティボンド・フレームワーク」について

- 群馬県サステナビリティボンド・フレームワークではグリーンボンドの充当事業の詳細、資金管理方法、レポート項目等について定めています
- 本フレームワークに基づき調達された資金は、各対象事業の環境改善効果及び社会的成果の内容に関する項目について、実務上可能な範囲において開示する予定です
- フレームワーク及び第三者評価については、本県ウェブサイトにて公開しています



### 充当予定事業(令和5年度)

#### 1 再生可能エネルギー

- 県有施設における再生可能エネルギー設備導入



#### 2 エネルギー効率

- 県有施設の省エネ化



#### 3 生物資源及び土地利用に係る環境維持型管理

- 林道整備、尾瀬国立公園等の環境整備



#### 4 気候変動への適応

- 河川改修やため池整備等の水害対策
- 土砂災害防止施設(砂防、治山等)の整備
- 無電柱化推進






## Section 3.

# 財政状況と行政改革の取り組み

- 昭和32年度以降、66年間連続で黒字決算となり、安定した財政運営を実施
- 臨時財政対策債を除く県債残高は、平成14年度をピークに減少傾向
- 新たな行政施策にしっかりと対応できる体制をつくるため、行政改革を推進



**草津温泉**

自噴する温泉としては、日本で一番の湧出量を誇ります。  
街の中心にある湯畑は草津のシンボルとなっています

# 令和6年度群馬県当初予算



## 幸福実感・新群馬実現予算 ～群馬モデルで未来を創る～

### 重点施策

#### 1 県民の幸福度向上

#### 2 新群馬の創造

#### 3 群馬モデルの発信

#### 4 財政の健全性の確保

### 特徴的な施策

#### 誰一人取り残されない、特色ある教育

- ・インクルーシブ教育の普及
  - ・非認知能力の育成 など
- 予算額 **1.0**億円

#### こどもまんなか政策

- ・ケアラーサポート支援拡充 など
- 
- 予算額 **1.1**億円

#### 医療提供体制の拡充

- ・次のパンデミック対応
  - ・医師確保対策 など
- 予算額 **11.3**億円

#### 福祉医療のさらなる充実

- ・高校生世代まで医療費無料
  - ・高齢者孤立対策 など
- 予算額 **77.6**億円

#### リトリートの聖地

##### 目指す姿

心とカラダをリセットする「リトリートの聖地」

- ・リトリート環境の整備 予算額 **2.9**億円
- ・県立赤城公園活性化整備 (R6当初+2月補正) 予算額 **23**億円

#### クリエイティブの発信源

- ・クリエイティブ人材の育成
- 
- TUMOセンター新設  
Tsukurunの運営 など
- 予算額 **4.3**億円

#### レジリエンスの拠点

- ・災害レジリエンスNo.1の実現
- 防災インフラの整備  
避難のサポート など
- 予算額 **222**億円

#### 群馬モデルの追求

- ・有機農業の普及・拡大 予算額 **1.6**億円
  - ・ぐんまちゃんブランド化 予算額 **4.1**億円
- 30周年記念事業  
国内・海外プロモーション

#### 県有施設の効果的な整備

- ・フラワーパーク改修 (R6当初+2月補正) 予算額 **37**億円
- R7.4月  
リニューアルオープン
- 
- ・沼田・利根地区新高校整備 予算額 **21.3**億円

#### DX・GIの推進

- ・ぐんまDXハイスクール 予算額 **1.5**億円
- ・再エネ導入支援 予算額 **7.7**億円

#### 基金残高の確保

当初時点 **269**億円  
対前年度 **+50**億円

H10以降**最高額**

#### 県債発行額の抑制

当初時点 **475**億円  
対前年度 **▲11**億円

過去30年で**最少**

#### 県債残高の縮減

当初時点 **1兆2,158**億円  
対前年度 **▲306**億円

**3年連続**で県債残高が減少

# 令和6年度一般会計当初予算(歳入)



- 県税は、個人の県民税の定額減税の影響はあるものの、企業業績が堅調に推移していることから、R5当初と同程度を見込む（定額減税分56億円については地方特例交付金で国から補てんされるため実質的に県税は増加）
- コロナ対策事業の減少から国庫支出金は大幅に減少、県債は、臨時財政対策債の大幅な減により、減少

区分	R6年度 当初予算額(億円)	R5年度 当初予算額(億円)	前年度比 (%)
県税	2,600	2,605	99.8
地方消費税清算金	985	997	98.8
地方譲与税	373	367	101.6
地方特例交付金	70	14	400.0
地方交付税	1,404	1,395	100.6
国庫支出金	844	1,540	54.8
県債	475	486	97.8
臨時財政対策債	46	106	43.4
その他の県債	429	380	113.1
財政調整基金繰入金	574	370	155.0
その他	491	423	116.1
合計	7,816	8,197	95.4
内訳			
自主財源	4,650	4,387	105.8
依存財源	3,166	3,810	83.7

※： 臨時財政対策債は、地方交付税の不足を補うものとして国から地方団体に発行額が割り当てられ、償還費は後年度の地方交付税に加算される地方債(借入)で、実質的な地方交付税とされているものです

※： 依存財源は地方譲与税、地方特例交付金、地方交付税、交通安全対策特別交付金、国庫支出金及び県債です

※： 自主財源は依存財源以外の財源です

# 令和6年度一般会計当初予算(歳出・性質別)



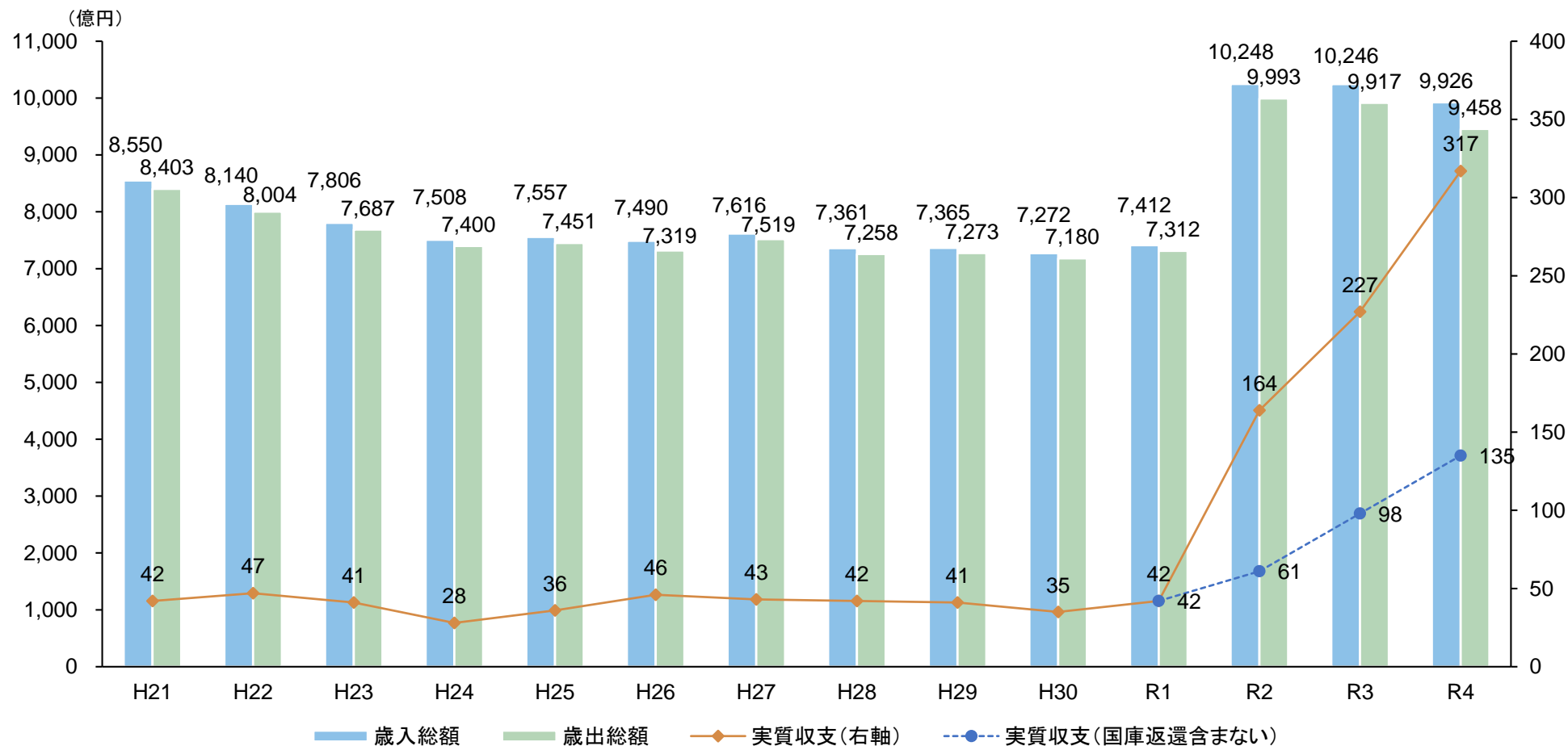
- 令和6年度当初予算案の規模は、新型コロナウイルス対策関係予算の減等により前年度対比▲4.6%
- 社会保障関係費は、高齢化を反映し、引き続き増加
- 投資的経費については新高校再編整備、フラワーパーク改修、赤城公園の整備等により増加

区分	R6年度 当初予算額(億円)	R5年度 当初予算額(億円)	前年度比 (%)
<b>義務的経費</b>	3,576	3,501	102.2
人件費	2,213	2,127	104.0
退職手当	213	177	120.2
退職手当除き	2,000	1,950	102.6
扶助費	394	392	100.4
公債費	969	981	98.8
<b>投資的経費</b>	962	900	106.9
補助公共事業	553	553	100.0
単独公共事業	207	207	100.0
その他の建設事業	201	139	144.7
<b>補助費等</b>	2,583	2,805	92.1
<b>その他</b>	695	991	70.1
<b>合計</b>	7,816	8,197	95.4
うち社会保障関係費	1,178	1,148	102.6

# 普通会計の決算収支



- 昭和32年度以降、66年間連続で黒字決算となり、安定した財政運営を実施
- 令和2年度以降は、新型コロナウイルス感染症への対応等により、歳入歳出ともに大幅に増加。
- 令和4年度の実質収支は317億円の黒字。(ただし、このうち182億円は国から概算で交付された新型コロナウイルス感染症関連の国庫支出金の事業費確定に伴う不用額であり、令和5年度中に国に返還。これを除いた実質収支は135億円の黒字)

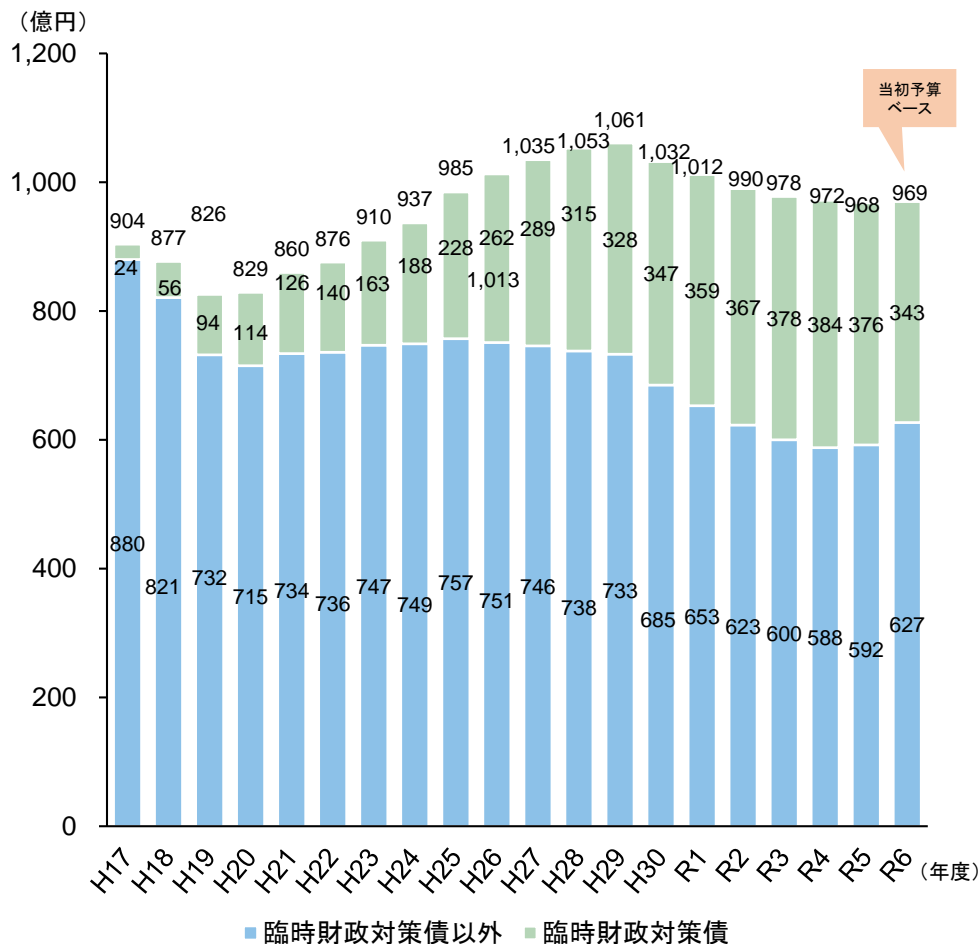


# 公債費及び投資的経費の推移



## 公債費

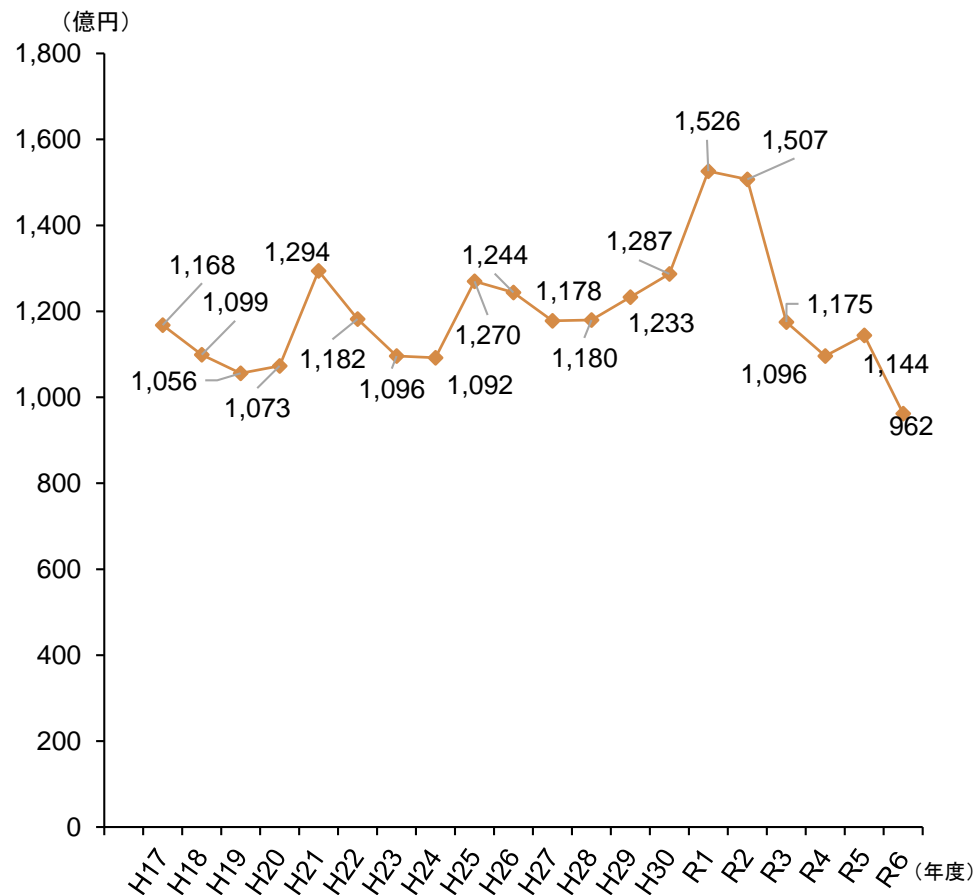
- 臨時財政対策債の償還費が増加する中、償還年限を多様化するなど、戦略的な公債管理を行い、公債費の抑制に向けた取組を実施



※ R4年度まで決算ベース、R5年度は2月補正後、R6年度は当初予算ベース

## 投資的経費

- 投資的経費は、防災・減災対策の実施や令和元年東日本台風に伴う災害復旧事業などにより令和元年度、令和2年度は一時的に増加したものの、令和3年度以降は、公共事業等の抑制により大幅に減少

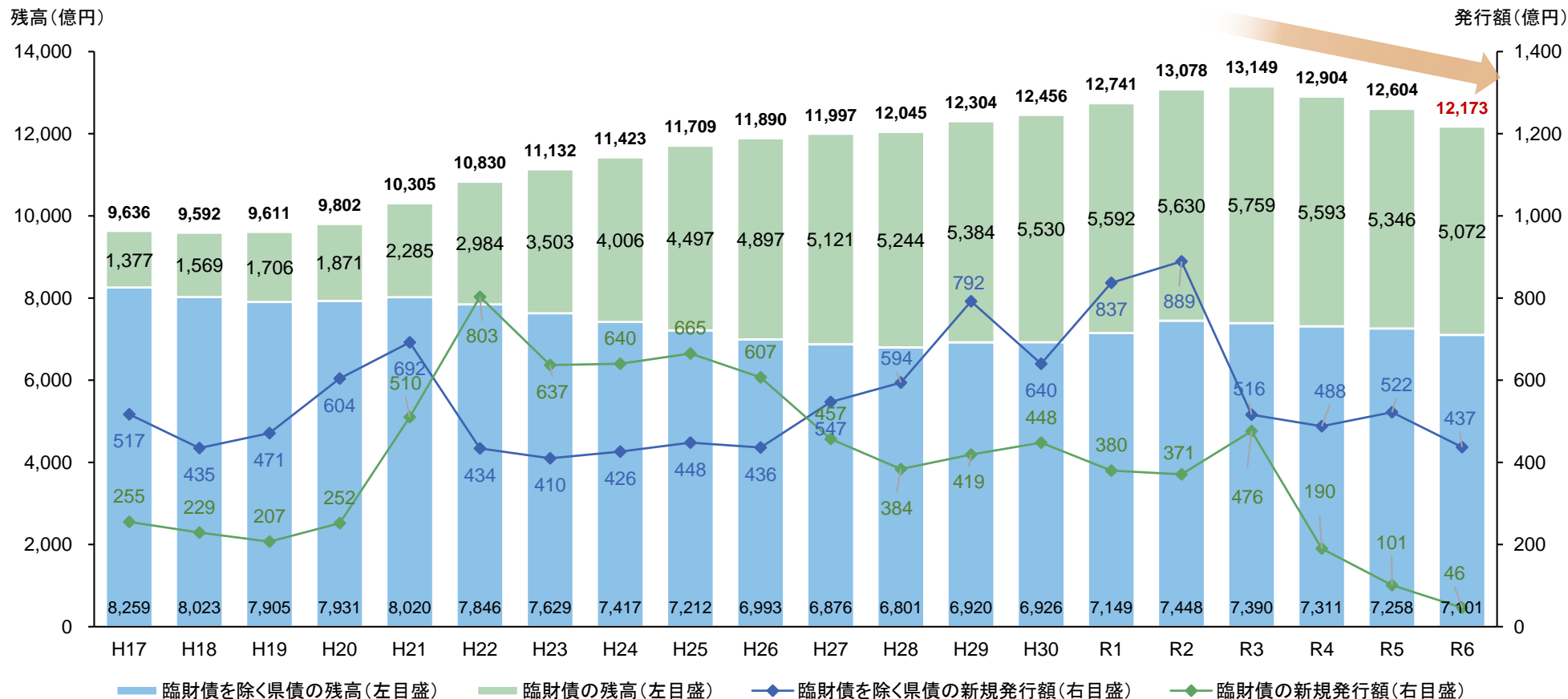


# 県債新規発行額と残高の推移



- 実質的な地方交付税である臨時財政対策債の発行により、県債残高は増加してきた。
- 令和6年度は、臨時財政対策債の発行減により、全体の県債残高は令和4年度から3年連続で減少する見込み

## 普通会計ベース



※ R4年度まで決算ベース、R5年度は2月補正後、R6年度は当初予算ベース

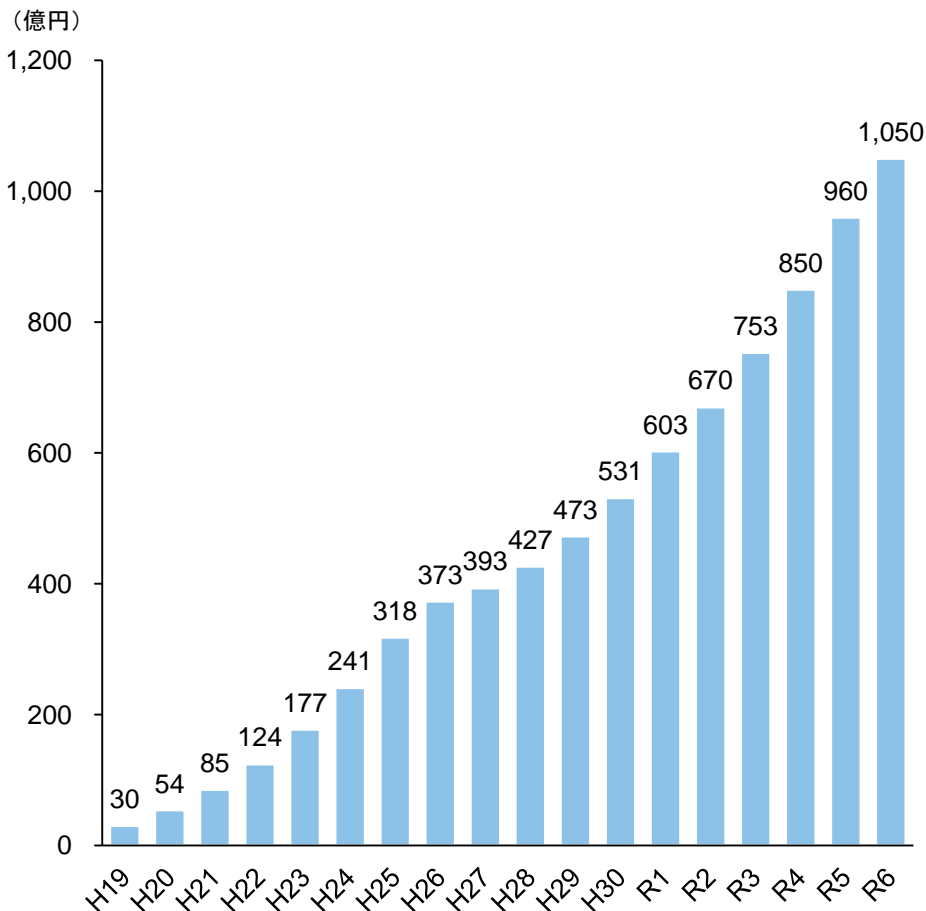


# 減債基金への積立て・行政改革の取り組み



## 減債基金残高(年度末)の推移

- 県債の償還に必要な財源を確保し、将来にわたる財政の健全な運営に資するため、「満期一括方式」による債券の償還財源について減債基金にルールどおり積立て



※: R4年度まで決算ベース、R5年度、R6年度は当初予算ベース

## 行政改革の取り組み

- 人口減少と少子化・高齢化が進む社会において、新たな行政施策にしっかりと対応出来る体制をつくるため、「群馬県行政改革大綱(令和2~6年度)」に基づき改革を推進

### 「行政改革大綱実施計画」KPIの達成状況(R4)

<b>DX等による新しい行政の確立</b>	<b>達成度71%</b>
行政手続及びイベント申込の電子化数	1,266件
申請等手続電子化率	84.1%
tsulunos動画再生回数	13,936,377回 など
<b>職員の能力を最大化できる働き方改革</b>	<b>達成度74%</b>
電子決裁可能文書の電子決裁率	93.5%
業務プロセス改革に基づく省力化時間	40,125時間
管理職に占める女性職員の割合	19.4% など
<b>災害などにも対応できる持続可能な財政基盤の構築</b>	<b>達成度81%</b>
民間資金活用額(ネーミングライツ、ふるさと納税)	2億2,180万円
未利用地等売却額	4.0億円
基礎的財政収支(臨財債除き)の黒字の維持	黒字(545億円) など

# 公営企業会計の令和4年度決算状況



- 全ての会計で資金不足はなく、財政健全化法に基づく経営健全化基準値(▲20%)をクリアしている
- 電気事業は、販売電力料が増加したことなどにより33億73百万円の純利益となった
- 病院事業は、入院・来院収益の増加や新型コロナ患者受入等に伴う関係補助金等により3億31百万円の純利益となった

(百万円)

区分		電気	工業用水道	水道	団地造成	施設管理	病院	流域下水道	合計
損益計算書	営業収益(A)	9,699	1,610	4,469	1,508	823	24,464	3,520	46,093
	営業費用(B)	6,343	1,614	3,528	1,254	579	30,986	9,110	53,414
	営業損益(C=A-B)	3,355	▲ 4	941	255	244	▲ 6,522	▲ 5,590	▲ 7,322
	営業外収益(D)	104	301	291	2	3	7,569	6,015	14,285
	営業外費用(E)	64	127	150	1	9	661	283	1,295
	経常損益(F=C+D-E)	3,395	170	1,082	256	238	386	142	5,668
	特別利益(G)	1	0	0	20	6	1	236	264
	特別損失(H)	23	0	0	0	0	57	0	79
	<b>純損益(I=F+G-H)</b>	<b>3,373</b>	<b>170</b>	<b>1,082</b>	<b>276</b>	<b>243</b>	<b>331</b>	<b>379</b>	<b>5,853</b>
貸借対照表	資産の部	78,262	19,859	60,825	32,604	8,057	31,110	126,777	357,494
	固定資産	39,222	17,488	46,327	15,407	7,122	21,784	124,432	271,782
	流動資産	39,040	2,371	14,498	17,197	935	9,326	2,346	85,712
	負債の部	8,903	10,829	14,921	4,151	1,127	26,875	108,165	174,970
	固定負債	6,138	5,924	5,935	1,158	902	15,246	16,229	51,532
	流動負債	1,604	853	1,301	2,993	224	5,875	2,621	15,470
	繰延収益	1,161	4,051	7,685	0	0	5,754	89,315	107,968
	資本の部	69,359	9,030	45,905	28,453	6,931	4,235	18,612	182,524
	資本金等	59,776	5,858	39,673	27,438	5,693	10,434	8,936	157,807
	剰余金	9,584	3,172	6,232	1,015	1,238	▲ 6,199	9,676	24,717
<b>財政健全化法上の資金不足額(資金収支)</b>	<b>37,511</b>	<b>2,176</b>	<b>14,137</b>	<b>18,775</b>	<b>859</b>	<b>5,795</b>	<b>656</b>	<b>79,909</b>	



## Section 4.

# 主な財政指標の状況

- 財政健全化法に基づく各指標は、財政の健全性を維持
- 特に実質公債費比率と将来負担比率は、共に良好な水準を維持しており、市場公募発行団体(都道府県)中でも上位の位置付け



### 富岡製糸場

明治5年(1872年)に明治政府が日本の近代化のために設立した模範器械製糸場です。「富岡製糸場と絹産業遺産群」として、周辺に点在する養蚕(ようさん)関連の文化財とあわせて、平成26年6月に世界遺産に登録されました。

# 財政健全化法に基づく財政指標の推移



■ 各指標ともに、財政の健全性において良好な水準を維持

## 各指標の算定結果

	R2年度	R3年度	R4年度	早期健全化基準
<b>I. 実質赤字比率</b>	該当なし (黒字3.71%)	該当なし (黒字4.87%)	該当なし (黒字6.98%)	<b>3.75%</b>
<b>II. 連結実質赤字比率</b>	該当なし (黒字22.83%)	該当なし (黒字23.54%)	該当なし (黒字25.82%)	<b>8.75%</b>
<b>III. 実質公債費比率</b>	<b>10.0%</b>	<b>9.4%</b>	<b>9.4%</b>	<b>25%</b>
全国順位	第19位	第15位	第14位	
全国平均	10.2%	10.1%	10.1%	
<b>IV. 将来負担比率</b>	<b>166.6%</b>	<b>146.2%</b>	<b>144.9%</b>	<b>400%</b>
全国順位	第16位	第14位	第15位	
全国平均	171.3%	160.3%	154.2%	

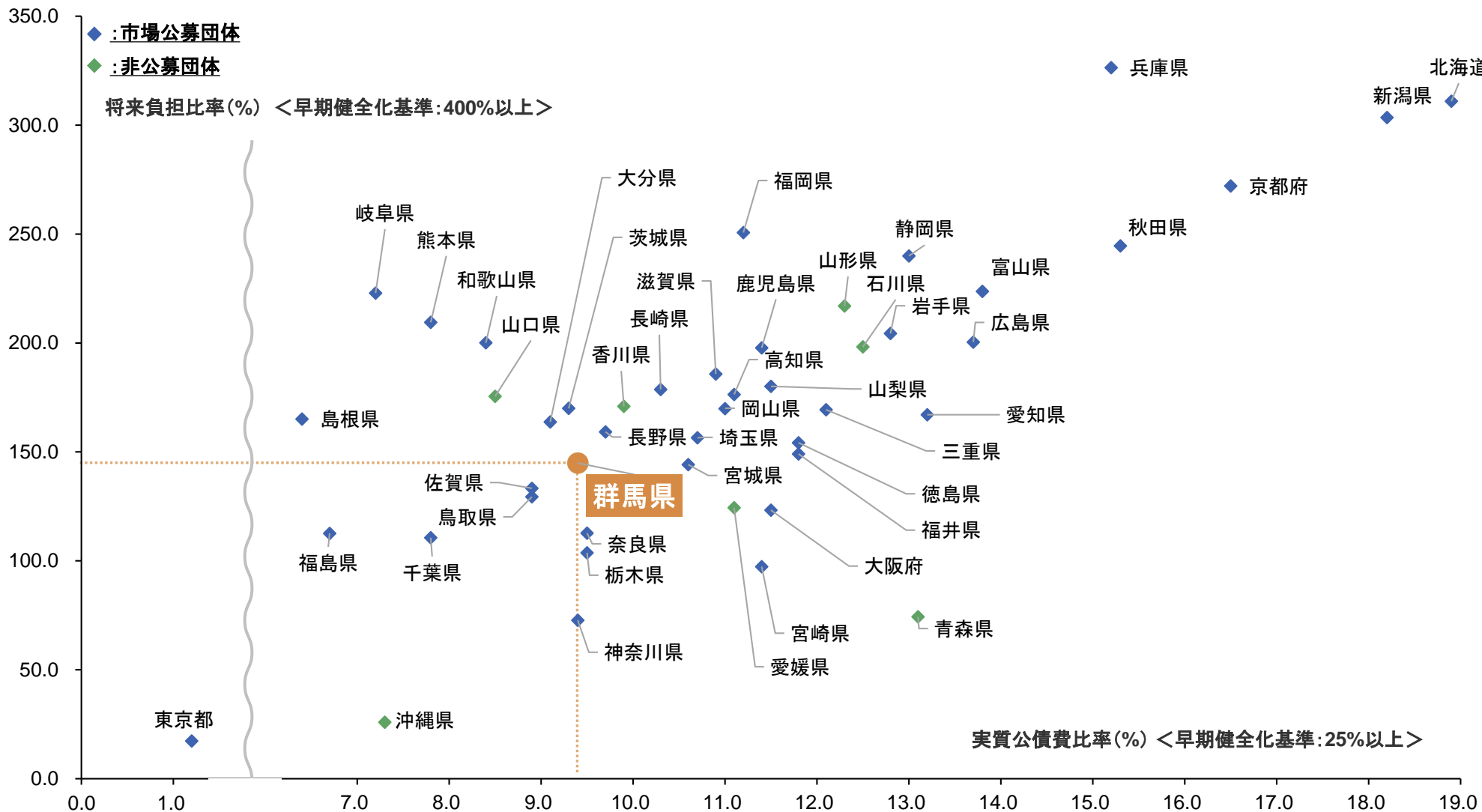
## 将来負担額の算定結果

項目	金額 (億円)	算定内容
①地方債の現在高	13,758	満期一括償還分を含む地方債の残高
②債務負担行為に基づく支出予定額	8	土地改良事業負担金等
③公営企業の企業債償還への負担見込	213	流域下水道等
④組合等の借入償還に係る負担見込額	該当なし	
⑤退職手当の支給予定額	1,667	R3年度末に全職員が退職した場合の支給予定額
⑥設立法人の負債等に係る負担見込額	7	
うち群馬県住宅供給公社	1	
うち群馬県信用保証協会	6	
A 将来負担額計(①～⑥の計)	15,652	
B 充当可能基金	1,501	減債基金、財調基金等
C 充当可能特定財源	106	公営住宅使用料等
D 交付税算入見込額	8,360	
<b>分子 A - (B + C + D)</b>	<b>5,685</b>	
<b>分母</b>	<b>3,923</b>	標準財政規模から交付税算入された元利償還金を控除

# 将来負担比率と実質公債費比率(令和4年度決算)



■ 現在及び将来に対する財政健全度は、市場公募発行団体(都道府県)中でも上位の位置付け

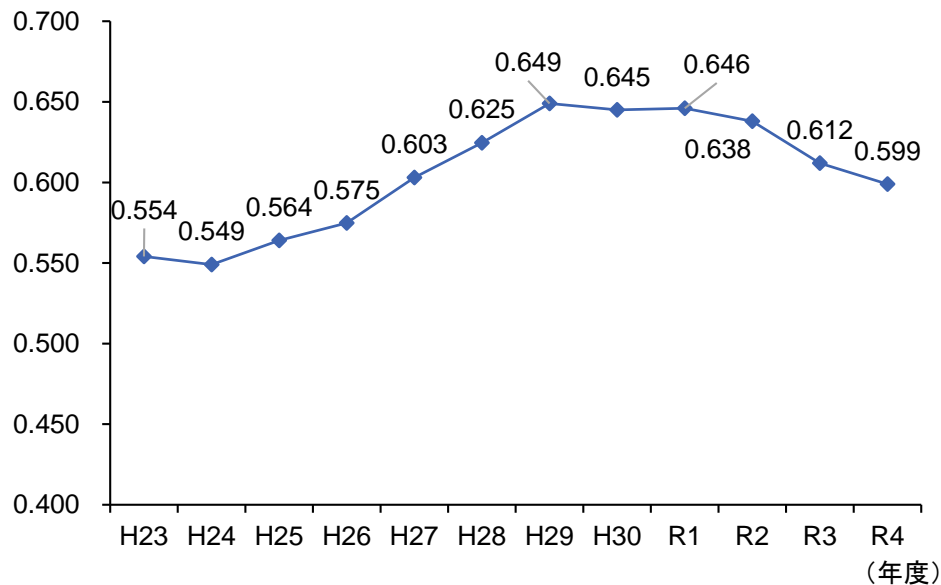


# 財政指標の推移



## 財政力指数

- 財政運営の自主性の大きさを示す指数で、財政運営に必要となる一般財源のうち、自前で調達できる県税がどれくらい確保できるかという割合を理論的に求めたもの。



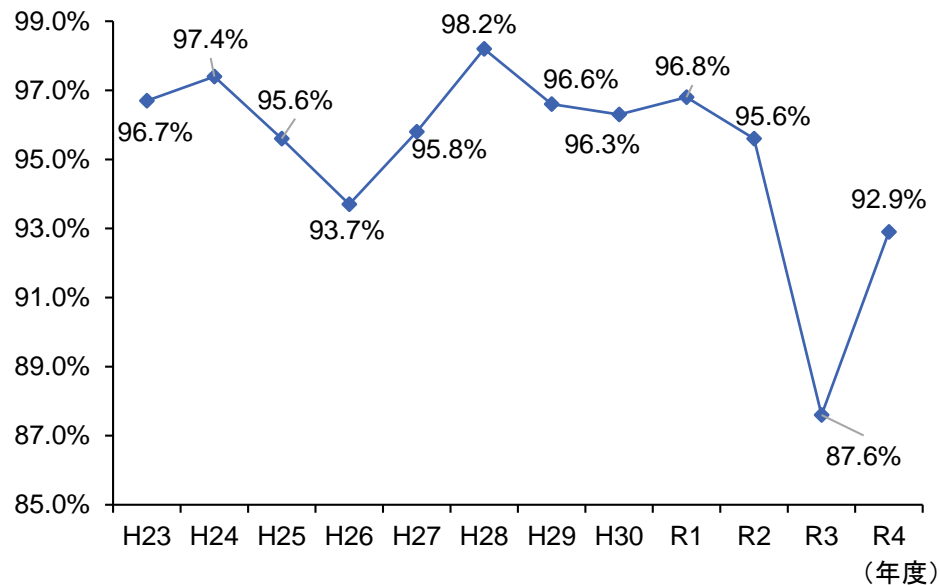
## 財政力指数

**0.599**

全国平均 R4 0.494 (R3 : 0.500)

## 経常収支比率

- 「財政構造の弾力性」を判断するための指標で、地方税や地方交付税など経常的に収入される一般財源のうち、人件費や公債費などの経常的に支出する経費に充当された額の割合。



## 経常収支比率

**92.9%**

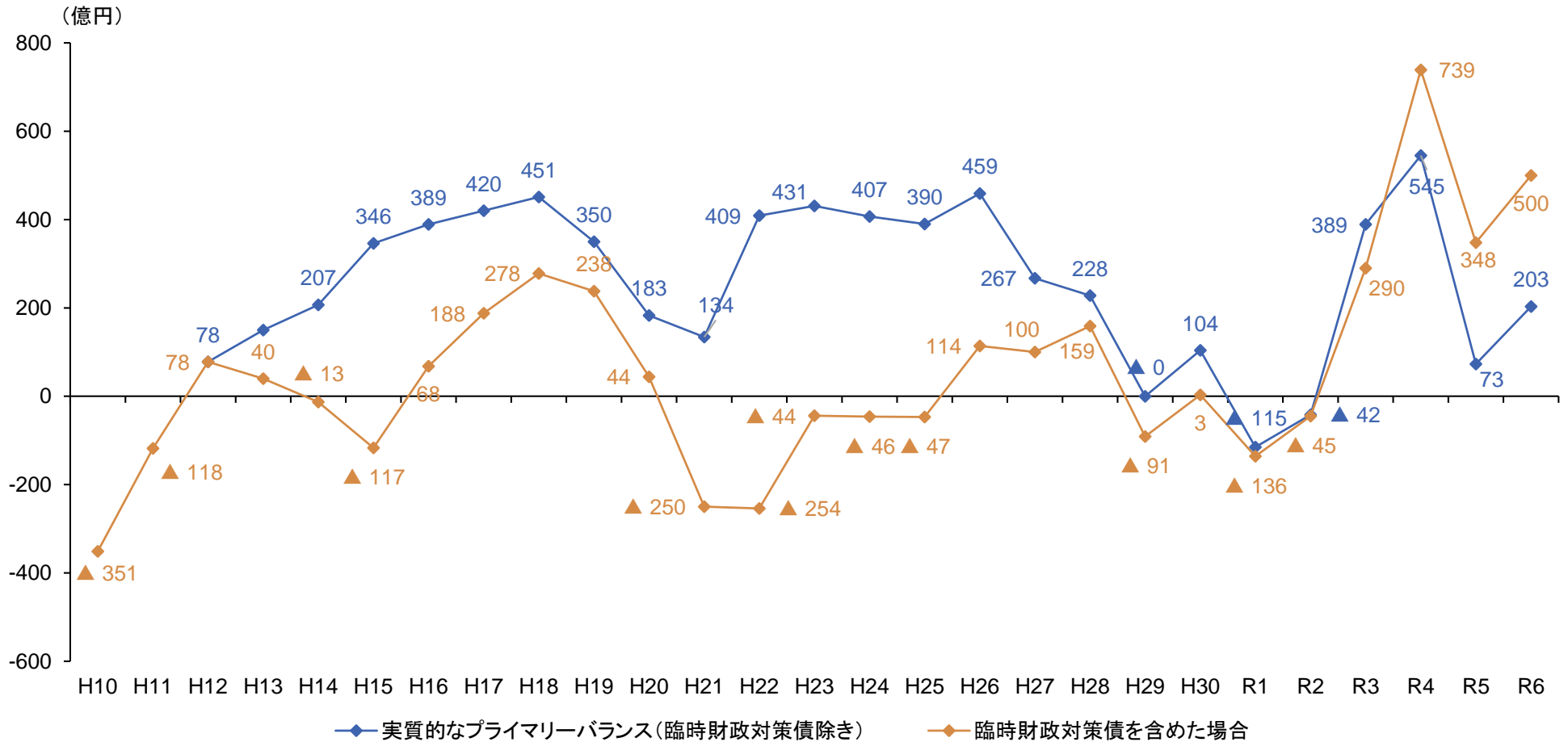
全国平均 R4 92.6% (R3 : 87.3%)

# プライマリーバランスの推移(決算ベース)



- R元、R2決算では、実質的なプライマリーバランス(臨時財政対策債除き)は、防災減災対策の集中実施やR元年東日本台風の災害復旧事業などにより、赤字となったが、R3年度以降は県債発行の抑制などにより、黒字で推移。

## 一般会計ベース




※ R4年度まで決算ベース、R5年度は2月補正後、R6年度は当初予算ベース




## Section 5.

# 市場公募債発行実績



赤城自然園  
(渋川市)



四万湖  
(中之条町)



天空のナイトクルージング  
(みなかみ町)



宝徳寺  
(桐生市)



草津温泉  
(草津町)



# 令和5年度市場公募債発行実績



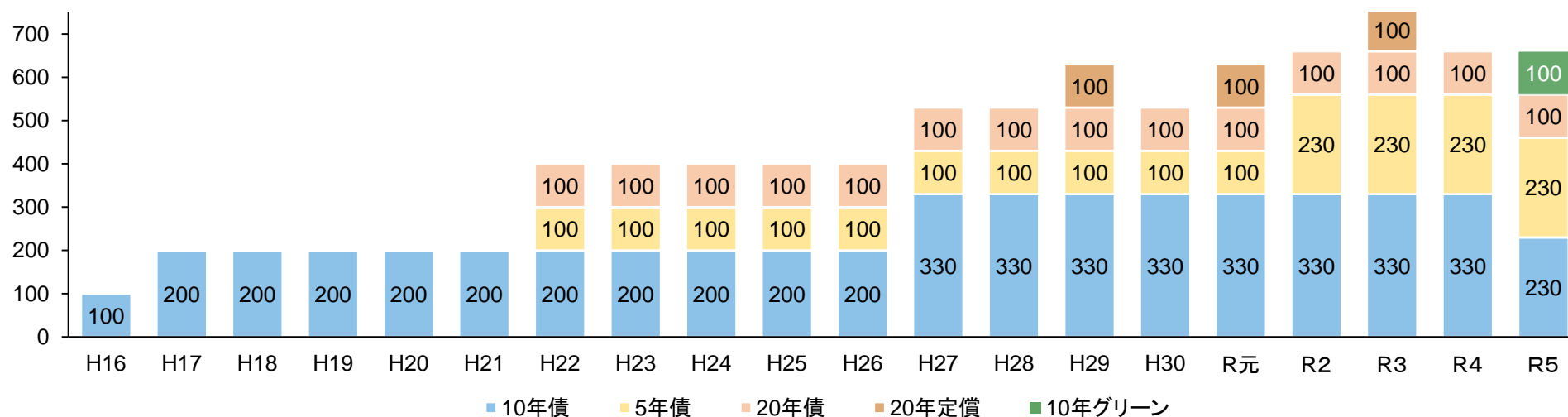
## 令和5年度市場公募債発行実績

(億円)

区分	4月	5月	6月	7月	8月	9月	10月	11月	12月	1月	2月	3月	合計
5年債			130					100					230
10年債			130					100					230
20年債			100										100
10年債 (グリーンボンド)				100									100
<b>合計</b>			360	100				200					660

## 市場公募債発行額の推移

(億円)



# 群馬県債の地方債アワードの受賞について



- 本県の起債運営が評価され、リフィニティブ・ジャパン(株)の金融情報サービス「DealWatch」による「ディールウォッチ・アワード2022」において、地方債部門における「Local Government Bond of the Year」を受賞しました。
- 本県では、今後も投資家様との丁寧な対話を通じて、市場環境に即した適正な発行条件での資金調達を目指してまいります。

## Local Government Bond of the Year

### 群馬県第26回公募公債

130億円、10年

#### 主幹事

大和証券 / みずほ証券 / 三菱UFJモルガン・スタンレー証券

#### 本県債が評価されたポイント

国債金利の急上昇、大幅な金利変動から地方債の需給が急速に軟化し、流通スプレッドも拡大する状況の中で、最初に対応を迫られた7月の群馬県10年債。

市場環境に即した適正なスプレッドや需給の均衡点を探し当て、後続の道筋をつけた。



DEALWATCH  
AWARDS 2022

CELEBRATING THE ACHIEVERS IN JAPAN'S CAPITAL MARKETS



## Section 6.

# 県の概要、経済の状況

- 人口規模は約200万人で中堅クラス。発達した交通網、恵まれた自然条件、長い歴史で築かれた基盤技術などで、工場立地件数は全国トップクラス
- 本州のほぼ中央、首都東京から約100kmに位置しており、アクセスの便が良い
- 多彩で多様な農業が展開され、「首都圏の台所」と呼ばれる
- 温泉、自然、歴史遺産といった魅力あふれる観光資源が人々を惹きつける



### ぐんま県境稜線トレイル

群馬と新潟・長野の県境に位置し、稜線の長さでは国内最長(約100km)のロングトレイルを楽しむことができます。

# 群馬県の人口と強い経済



- 工場立地件数は常に全国トップクラスであり、強い経済が特徴

恵まれた立地環境、利便性の高さ、自然条件から、多くの企業が群馬県に進出しています。

## 工場立地件数



**39**件

全国 第6位

(令和4年)

	H28年	H29年	H30年	R元年	R2年	R3年	R4年
1位	静岡県 74	静岡県 97	愛知県 82	愛知県 80	茨城県 65	愛知県 60	愛知県 61
2位	愛知県 67	<b>群馬県 62</b>	<b>群馬県 69</b>	静岡県 78	愛知県 60	茨城県 51	茨城県 56
3位	<b>群馬県 56</b>	兵庫県 59	茨城県 69	茨城県 66	静岡県 54	岐阜県 50	岐阜県 56
4位	兵庫県 56	愛知県 51	静岡県 67	<b>群馬県 59</b>	<b>群馬県 52</b>	<b>群馬県 49</b>	静岡県 52
5位	宮城県 48	茨城県 46	兵庫県 56	岐阜県 53	岐阜県 46	静岡県 49	兵庫県 48
6位	茨城県 44	福岡県 40	岐阜県 43	兵庫県 48	兵庫県 39	兵庫県 48	<b>群馬県 39</b>

※製造業、ガス業、熱供給業及び電気業(水力・地熱・太陽光発電所は除く)

## 人口



**191.3**万人

全国 第18位

(令和4年10月1日)

## 生産年齢人口比率



**57.9%**

全国 第15位

(令和4年10月1日)

## 移住希望地ランキング



全国 第2位

(2023年)

## 1人当たり県民所得



**3,298**千円

全国 第8位

(令和元年度)

## 製造品出荷額等



**8兆3,831**億円

全国 第13位

(令和3年)

## 農業産出額



**2,404**億円

全国 第12位

(令和3年)

# 群馬県の恵まれた自然条件



- 関東一、地震が少ない
- 日照時間、年間快晴日数が全国で上位に位置するなど恵まれた気象条件を有している

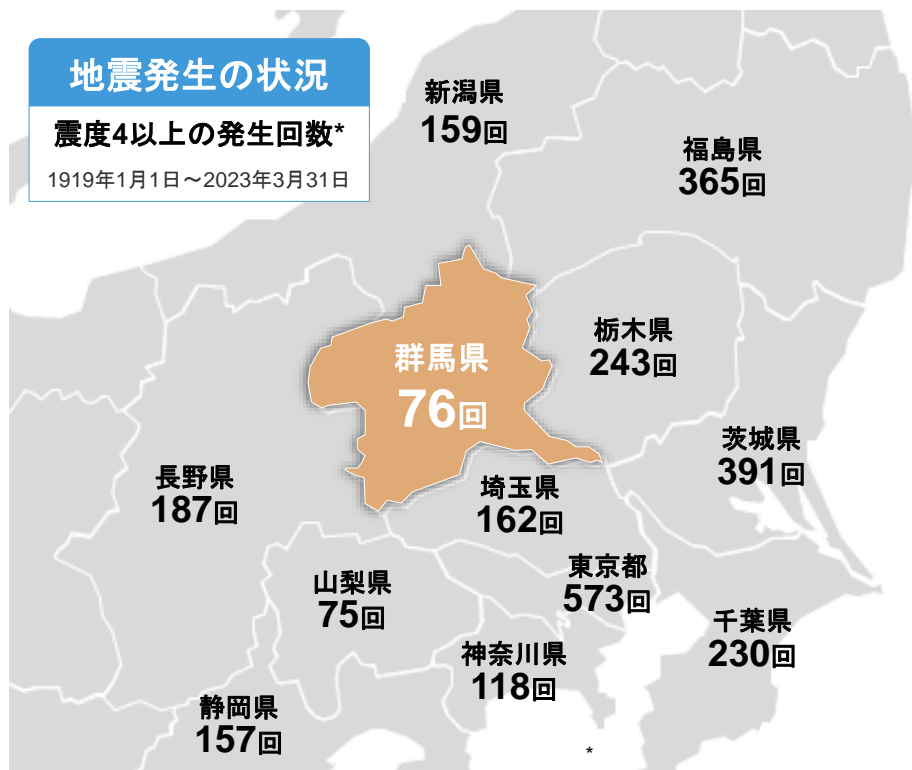
## 地震災害のリスク

- 群馬県は、統計上、地震が比較的少なく、工場や物流拠点施設をはじめとする様々な産業施設の立地に有利な条件を備えています。

### 地震発生状況

震度4以上の発生回数\*

1919年1月1日～2023年3月31日



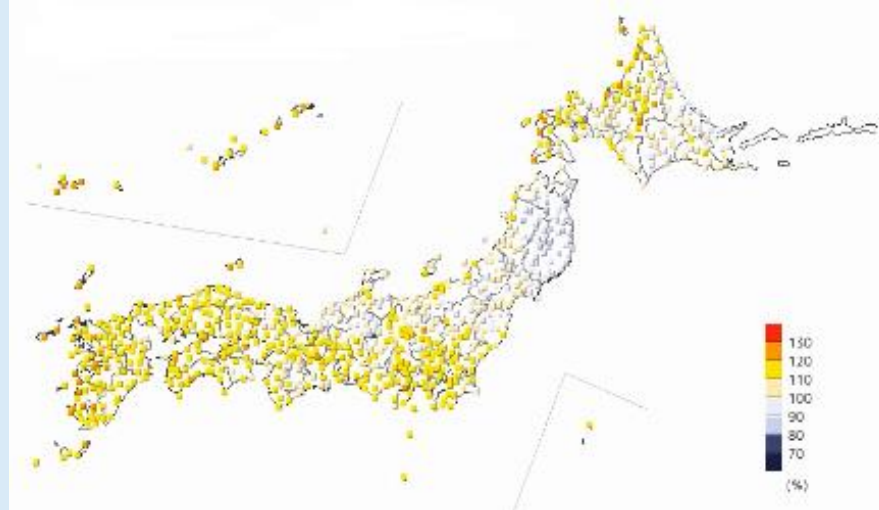
\*: 気象庁「震度データベース」を基に作成

## 恵まれた日照時間

- 群馬県は、年間の日照時間の長さが全国第5位と上位に位置しています。降雪量も平野部では比較的少なく、恵まれた気象条件を有しています。

### 日照時間(年間)全国5位

1位 山梨県 2位 静岡県 3位 茨城県 4位 埼玉県 5位 群馬県



出典: 気象庁ホームページ

# 東北～九州、太平洋～日本海を結ぶ交通の結節点

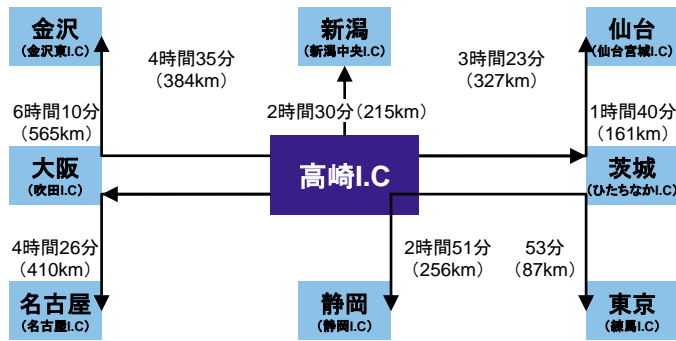


- 本州のほぼ中央、首都東京から約100kmに位置しており、アクセスが良いのが群馬県の魅力



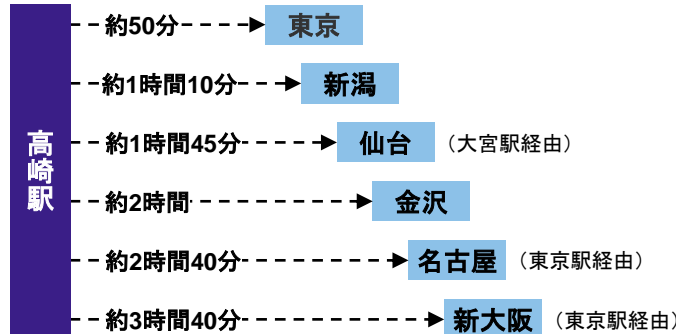
- 関越、上信越、北関東、東北自動車道により、東日本と西日本、太平洋側と日本海側を結ぶ高速交通網が整備されています。

## 高速道路利用



- 上越新幹線と北陸新幹線が走っており、鉄道交通の結節点である高崎駅を中心に各方面へのアクセスが便利です。

## 新幹線利用

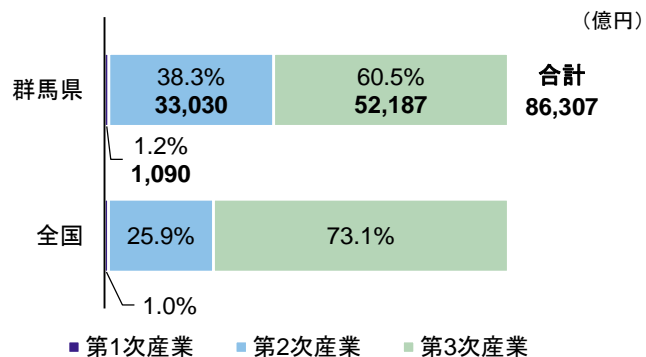


# 群馬県の産業構造



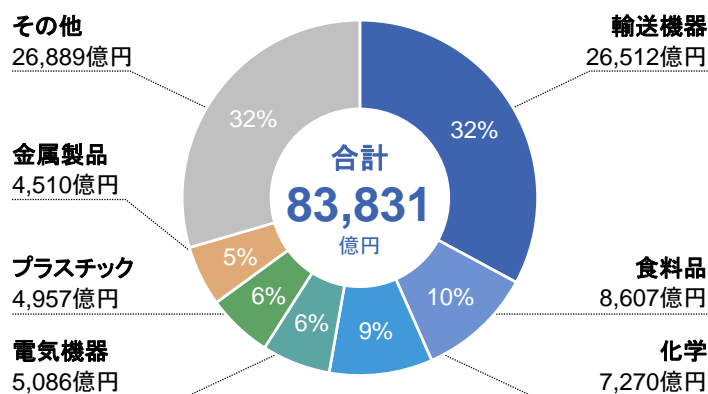
- 発達した交通網、安定した気候、自然災害の少なさ、長い歴史で築かれた基盤技術などで、ものづくり産業が発展
- 豊富な水資源や首都圏に位置するなど有利な立地条件を活かし、「首都圏の台所」として、多彩で多様な農業が展開

## 産業別名目県内(国内)総生産



出典：群馬県県民経済計算(R2年度)及び内閣府国民経済計算(R2暦年)

## 製造品出荷額等



出典：2022年経済構造実態調査二次集計結果(製造業事業所調査)

## 主な県内立地企業

業種	企業名
輸送機器	SUBARU 日本発条
	日野自動車 マレリ
	ミツバ
食料品	山崎製パン 高梨乳業
	高崎森永 ダノンジャパン
	ブルドックソース 日本ケロッグ
化学	信越化学工業 協和キリン
業務用機器	キヤノン電子 サンデン
飲料・飼料	明治 ポッカサッポロフード&ビバレッジ
	サントリー

## 農業生産量全国順位(令和3年)

順位	品目	生産量	占有率
1位	キャベツ	292,000t	20%
	こんにゃくいも	51,200t	96%
	繭	28t	35%
2位	えだまめ	7,370t	10%
	きゅうり	53,900t	10%
	ふき	918t	11%
	うめ	5,770t	6%
	ほうれんそう	22,400t	10%
3位	なす	27,400t	9%
	レタス	54,500t	10%
	はくさい	29,500t	3%
4位	スイートコーン	12,400t	6%
	生しいたけ	4,123t	6%

出典：令和3年農林水産統計

## 製造品出荷額等全国1位の製品(令和3年)

製品	出荷額
即席めん類(サンヨー食品、まるか食品、東洋水産 など)	696億円
豆腐(相模屋食料、マック食品 など)	309億円
ボールペン(パイロットコーポレーション、三菱鉛筆 など)	170億円

出典：2022年経済構造実態調査二次集計結果(製造業事業所調査)

# 群馬県の魅力あふれる観光資源



## ■ コロナ禍と「癒やし」へのニーズ、東京への距離感、豊富な地域資源… 群馬を“リトリートの聖地に”

### 人気が高い群馬県ブランドの温泉

- 群馬県の温泉は泉質も施設も種類が豊富です
- 全国的にも人気が高く、群馬県の観光の目玉として抜群の集客力を誇り、大きな経済効果をもたらしています

#### 第36回につぼん温泉100選

総合ランキング(抜粋)

総合順位	温泉地名	所在地
1	草津	群馬県
2	下呂	岐阜県
3	道後	愛媛県
4	別府八湯	大分県
5	登別	北海道
13	伊香保	群馬県
29	万座	群馬県
41	みなかみ18湯	群馬県
48	四万	群馬県

出典：(株)観光経済新聞社

#### みんなで選ぶ 第14回温泉大賞

温泉番付 東(抜粋)

総合順位	温泉地名	所在地
横綱	草津	群馬県
大関	箱根	神奈川県
関脇	登別	北海道
前頭	伊香保	群馬県
前頭	万座	群馬県
前頭	四万	群馬県

出典：BIGLOBEによるサイト上でのWebアンケート調査(アンケート期間は2022年11月30日～2023年2月13日)



草津温泉



伊香保温泉



水上温泉



### 群馬県の自然

- 群馬県は山林が県土の約3分の2を占め、豊かな自然にあふれています
- 県内では川、滝、湖沼、湧水など、さまざまな水の形に出会うことができます。山々は古く『万葉集』にも詠みこまれ、深田久弥著の『日本百名山』では県内から11の山が選ばれています
- また、日本を代表する美しい風景と貴重な生態系を有する尾瀬は、全域が国立公園の特別地域であり、その核心部は特別保護地区として、国の特別天然記念物に指定されています



尾瀬



赤城山



わたらせ  
渓谷鉄道

妙義山

### 群馬県の歴史遺産



富岡製糸場

富岡製糸場は、明治5(1872)年に日本初の官営器械製糸工場として設立されました。平成26年に、世界遺産に登録されるとともに、国宝にもなりました



天神山古墳

古墳時代、ヤマト政権の東国支配の拠点として繁栄していた上毛野。群馬県には1万基以上の古墳があるといわれており、古墳の数は全国で有数。太田市「天神山古墳」は、全長210mで、東日本で最大の前方後円墳





## 本件に関するお問い合わせ先

### 群馬県総務部財政課県債係

〒 371-8570 群馬県前橋市大手町1-1-1

TEL 027-226-2096

FAX 027-224-9123

E-mail [marketbond@pref.gunma.lg.jp](mailto:marketbond@pref.gunma.lg.jp)

HPアドレス <http://www.pref.gunma.jp/>



- 本資料は投資家向けに情報提供するものであり、投資に関する売買等の取引を提案、勧誘、助言するものではありません。
- 本資料に掲載している情報は、修正される場合があります。
- 本資料内のデータは、信頼できると思われる各種データに基づき作成しておりますが、正確性、完全性を保証するものではありません。