

令和3年10月31日執行

衆議院議員総選挙
最高裁判所裁判官国民審査
選挙の記録

群馬県選挙管理委員会

目 次

第1編 概要

| | |
|--------------------------|----|
| 1 選挙の概要 | 2 |
| (1) 日程等 | 2 |
| (2) 執行体制の概要 | 2 |
| (3) 結果の概要 | 2 |
| ① 当日有権者数及び投票率 | 2 |
| ② 衆議院小選挙区選出議員選挙の候補者及び当選人 | 3 |
| (4) 主要日程表 | 4 |
| (5) 衆議院議員選挙執行一覧 | 5 |
| ① 小選挙区制度導入前 | 5 |
| ② 小選挙区制度導入以降 | 6 |
| (6) 候補者・当選人一覧 | 7 |
| (7) 当日有権者数の推移 | 10 |
| ① 当日有権者数 | 10 |
| ② 当日有権者数（在外選挙人のみ） | 10 |
| (8) 投票率の推移 | 11 |
| ① 投票率の推移 | 11 |
| ② 比例代表選挙の投票率の推移 | 11 |
| ③ 在外選挙の投票率の推移 | 12 |

第2編 選挙管理

| | |
|---------------------------|----|
| 1 選挙人名簿・在外選挙人名簿登録者数 | 14 |
| ① 選挙人名簿登録者数（国内） | 14 |
| ② 在外選挙人名簿登録者数 | 15 |
| ③ 合計（国内＋在外・市町村別） | 16 |
| ④ 合計（国内＋在外・小選挙区別） | 17 |
| 2 投票 | 18 |
| (1) 当日有権者数 | 18 |
| (2) 投票者数 | 21 |
| ① 合計（国内＋在外） | 21 |
| ② 国内 | 24 |
| ③ 当日投票者数（国内・小選挙区）の時間ごとの推移 | 26 |
| (3) 年齢別投票者数 | 29 |
| ① 年齢別投票率 | 29 |
| ② 年代別投票率 | 30 |
| (4) 在外投票 | 31 |
| ① 在外選挙人の投票者数 | 31 |
| ② 在外投票用紙等の請求及び交付 | 33 |
| ③ 在外投票の受理・不受理 | 33 |

| | |
|--------------------------|----|
| (5) 期日前投票 | 34 |
| ① 期日前投票者数 | 34 |
| ② 期日前投票日別投票状況 | 36 |
| ③ 事由別期日前投票者数 | 36 |
| (6) 不在者投票・特例郵便等投票 | 37 |
| ① 不在者投票者数 | 37 |
| ② 事由別不在者投票者数 | 38 |
| ③ 不在者投票用紙等の請求・交付 | 38 |
| ④ 不在者投票の受理・不受理 | 39 |
| (7) 点字投票 | 40 |
| (8) 代理投票 | 40 |
| (9) 投票所 | 41 |
| ① 投票所等の一覧 | 41 |
| ② 投票所数及び投票所に使用した施設の状況 | 52 |
| ③ 投票所閉鎖時刻を繰り上げた投票所数 | 53 |
| ④ 投票所施設における身体障害者等対策 | 54 |
| ⑤ 不在者投票記載場所の数 | 54 |
| ⑥ 不在者投票の指定病院等の数 | 54 |
| ⑦ 指定投票区 | 54 |
| (10) 投票管理者・立会人・投票所事務従事者数 | 55 |
| (11) 投票所入場券 | 55 |
| 3 開票 | 56 |
| (1) 得票数・投票数 | 56 |
| ① 得票数・投票総数・有効投票数・無効投票数 | 56 |
| ② 無効投票の内訳 | 66 |
| (2) 開票区・開票所 | 69 |
| ① 開票区 | 69 |
| ② 開票所一覧 | 69 |
| ③ 開票所数及び開票所に使用した施設の状況 | 70 |
| (3) 開票管理者・立会人・開票所事務従事者数 | 70 |
| 4 選挙会 | 71 |
| (1) 選挙長・選挙立会人・選挙会事務従事者数 | 71 |
| 5 選挙運動 | 72 |
| (1) 標札・標旗・証紙等の交付 | 72 |
| (2) ポスター掲示場数 | 73 |
| (3) 新聞広告 | 74 |
| (4) 政見放送 | 74 |
| (5) 演説会 | 75 |
| (6) 選挙公報 | 75 |
| (7) 選挙公営 | 76 |
| (8) 選挙運動費用 | 76 |
| ① 収入 | 76 |
| ② 支出 | 77 |
| 6 選挙争訟 | 78 |

| | |
|------|----|
| 7 表彰 | 78 |
|------|----|

第3編 選挙啓発

| | |
|----------------------------|----|
| 1 啓発実績一覧 | 80 |
| (1) 群馬県選挙管理委員会の取組 | 80 |
| (2) 市町村選挙管理委員会・県行政県税事務所の取組 | 81 |

第4編 参考資料

83

| | |
|---|--|
| 1 第49回衆議院議員総選挙の管理執行について（通知） | |
| 2 投票所閉鎖時刻の繰上げに係る慎重な検討の要請について | |
| 3 [投開票速報] 報道要領 | |
| 4 第49回衆議院議員総選挙 啓発事業実施計画 | |
| 5 令和3年10月31日執行 衆議院小選挙区選出議員選挙政見放送の日時・放送一覧 | |
| 6 第49回衆議院議員総選挙及び第25回最高裁判所国民審査啓発デザイン業務企画提案要領 | |
| 7 啓発デザイン | |

第 1 編

概 要

② 衆議院小選挙区選出議員選挙の候補者及び当選人

群馬県第1区

| 当落の別 | 届出番号 | 候補者届出政党の名称 | 届出の別 | 候補者氏名(通称) | 本籍 | 住所 | 年齢 | 職業 | 得票数 | 供託物採取の有無 |
|------|------|------------|------|----------------------|-----|--------|----|----------|---------|----------|
| 当 | 1 | 自由民主党 | 政党届出 | 中曾根 康隆 (中曾根 やすたか) | 群馬県 | 群馬県前橋市 | 39 | 選挙区支部長 | 110,244 | 無 |
| 落 | 2 | — | 本人届出 | 齋藤 敦子 (齋藤 あつこ) | 埼玉県 | 群馬県前橋市 | 53 | 福祉施設臨時職員 | 24,072 | 無 |
| 落 | 3 | 日本維新の会 | 政党届出 | 宮崎 岳志 (宮崎 タケシ) | 群馬県 | 群馬県前橋市 | 51 | 行政書士 | 45,529 | 無 |
| 落 | 4 | 日本共産党 | 政党届出 | 店橋 世津子 (たなはし せつ子) | 群馬県 | 群馬県前橋市 | 60 | 政党役員 | 18,917 | 有 |
| | | | | | | | | | 1区投票率 | 52.97% |

群馬県第2区

| 当落の別 | 届出番号 | 候補者届出政党の名称 | 届出の別 | 候補者氏名(通称) | 本籍 | 住所 | 年齢 | 職業 | 得票数 | 供託物採取の有無 |
|------|------|------------|------|--------------------|-----|-----------|----|----------|--------|----------|
| 落 | 1 | 立憲民主党 | 政党届出 | 堀越 啓仁 (堀越 けいじん) | 群馬県 | 群馬県佐波郡玉村町 | 41 | 僧侶 | 50,325 | 無 |
| 落 | 2 | — | 本人届出 | 石関 貴史 (石関 たかし) | 群馬県 | 群馬県伊勢崎市 | 49 | 公益財団法人理事 | 25,216 | 無 |
| 当 | 3 | 自由民主党 | 政党届出 | 井野 俊郎 (井野 としろう) | 群馬県 | 群馬県伊勢崎市 | 41 | 選挙区支部長 | 88,799 | 無 |
| | | | | | | | | | 2区投票率 | 50.66% |

群馬県第3区

| 当落の別 | 届出番号 | 候補者届出政党の名称 | 届出の別 | 候補者氏名(通称) | 本籍 | 住所 | 年齢 | 職業 | 得票数 | 供託物採取の有無 |
|------|------|---------------------|------|----------------------|-----|--------|----|---------|--------|----------|
| 落 | 1 | NHKと裁判して党弁護士法72条違反で | 政党届出 | 説田 健二 (セッタ ケンジ) | 岐阜県 | 東京都目黒区 | 50 | 自営業 | 3,737 | 有 |
| 当 | 2 | 自由民主党 | 政党届出 | 笹川 博義 (ささがわ 博義) | 群馬県 | 群馬県太田市 | 55 | 無職 | 86,021 | 無 |
| 落 | 3 | 立憲民主党 | 政党届出 | 長谷川 嘉一 (長谷川 かいいち) | 群馬県 | 群馬県太田市 | 68 | 医療法人理事長 | 67,689 | 無 |
| | | | | | | | | | 3区投票率 | 53.62% |

群馬県第4区

| 当落の別 | 届出番号 | 候補者届出政党の名称 | 届出の別 | 候補者氏名(通称) | 本籍 | 住所 | 年齢 | 職業 | 得票数 | 供託物採取の有無 |
|------|------|------------|------|--------------------|-----|--------|----|--------|---------|----------|
| 落 | 1 | 立憲民主党 | 政党届出 | 角倉 邦良 (かどくら 邦良) | 群馬県 | 群馬県高崎市 | 61 | 政党役員 | 56,682 | 無 |
| 当 | 2 | 自由民主党 | 政党届出 | 福田 達夫 (ふくだ たつお) | 東京都 | 群馬県高崎市 | 54 | 選挙区支部長 | 105,359 | 無 |
| | | | | | | | | | 4区投票率 | 56.39% |

群馬県第5区

| 当落の別 | 届出番号 | 候補者届出政党の名称 | 届出の別 | 候補者氏名(通称) | 本籍 | 住所 | 年齢 | 職業 | 得票数 | 供託物採取の有無 |
|------|------|------------|------|-------------------|-----|------------|----|--------|---------|----------|
| 落 | 1 | 日本共産党 | 政党届出 | 伊藤 達也 (伊藤 たつや) | 群馬県 | 群馬県高崎市 | 38 | 政党役員 | 38,428 | 無 |
| 当 | 2 | 自由民主党 | 政党届出 | 小淵 優子 (おぶち 優子) | 群馬県 | 群馬県吾妻郡中之条町 | 47 | 選挙区支部長 | 125,702 | 無 |
| | | | | | | | | | 5区投票率 | 56.42% |

(4) 主要日程表

| 年 | 月 | 日 | 曜日 | 公示日 前 後 | 投票日 前 後 | 主な日程 |
|----|---------------------|--------------------|----|---------------------|----------------------|------------------------------|
| R3 | 4 | 21 | 水 | 181 | 193 | ●政治活動用ポスター掲示禁止期間の始期（～選挙期日まで） |
| | 7 | 23 | 金 | 88 | 100 | ●後援団体の寄附禁止期間の始期（～選挙期日まで） |
| | 8 | 22 | 日 | 58 | 70 | ●署名収集禁止期間の始期（～選挙期日まで） |
| | 10 | 4 | 月 | 15 | 27 | ●内閣総理大臣が選挙期日を表明 |
| | | 11 | 月 | 8 | 20 | ●立候補予定者等説明会 |
| | | 13 | 水 | 6 | 18 | ●立候補届出書類等事前審査開始 |
| | | 14 | 木 | 5 | 17 | ●衆議院解散 |
| | | 18 | 月 | 1 | 13 | ●選挙人名簿登録基準日・登録日 |
| | | 19 | 火 | 0 | 12 | ●選挙期日の公示日 |
| | | | | | | ●立候補届出受付 |
| | | | | | | ●選挙公報の掲載順序のくじ執行 |
| | | | | | | ●政見放送の放送順序のくじ執行 |
| | | ●政党名称等掲示の掲載順序のくじ執行 | | | | |
| | ●政治活動の制限始期（～選挙期日まで） | | | | | |
| | 20 | 水 | 1 | 11 | ●期日前投票・不在者投票・在外投票開始 | |
| | 21 | 木 | 2 | 10 | ●衆議院議員任期満了日 | |
| 30 | 土 | 11 | 1 | ●期日前投票・不在者投票最終日 | | |
| 31 | 日 | 12 | 0 | ●選挙期日（投票日） | | |
| | | | | ●開票開始 | | |
| | | | | ●選挙会、選挙分会、審査分会 | | |
| | | | | ●当選人の告示、当選告知、当選証書付与 | | |
| 11 | 2 | 火 | 14 | 2 | ●選挙運動費用収支報告書第1回提出期限 | |
| | | | | | ●選挙無効訴訟提起期限 | |
| | | | | | ●当選無効訴訟提起期限 | |
| 12 | 2 | 木 | 44 | 32 | ●選挙無効請求訴訟の東京高裁判決言渡し日 | |
| | | | | | ●選挙運動費用収支報告書の要旨公表 | |
| | | | | | ●選挙無効請求訴訟の最高裁判決言渡し日 | |
| R4 | 2 | 2 | 水 | 106 | 94 | ●選挙無効請求訴訟の東京高裁判決言渡し日 |
| | 5 | 31 | 火 | 224 | 212 | ●選挙運動費用収支報告書の要旨公表 |
| | | | | | | ●選挙無効請求訴訟の最高裁判決言渡し日 |

(5) 衆議院議員選挙執行一覧

① 小選挙区制度導入前

| 回数 | 内閣 | 解散年月日 | 公示年月日 | 選挙年月日 | 解散からの日数 | | 投票結果 (群馬県内の状況) | | 定数 | | | 候補者数 | | | 備考 |
|----|-----|-----------------|---------------|---------------|------------------|-------------------|------------------------------|-----------------------|-----|----|----|------|-----|-----|----------|
| | | | | | 公示日迄 | 選挙迄 | 当日有権者数 | 投票率 | 1区 | 2区 | 3区 | 1区 | 2区 | 3区 | |
| 22 | 幣原 | 昭和 20.12.18 | 昭和 21.3.19 | 昭和 21.4.10 | 日間 91 | 日間 113 | 人 770,087 (36,878,420) | % 76.76 (72.08) | 10人 | | | 54人 | | | 全県 一区 |
| 23 | 吉田 | 22.3.31 | 22.3.31 | 22.4.25 | 0 | 25 | 823,281 (40,907,493) | 74.71 (67.95) | 3人 | 3人 | 4人 | 11人 | 12人 | 12人 | 中選挙区 |
| 24 | 吉田 | 23.12.23 | 23.12.27 | 24.1.23 | 4 | 31 | 810,933 (42,105,300) | 81.76 (74.04) | 3 | 3 | 4 | 10 | 11 | 14 | |
| 25 | 吉田 | 27.8.28 | 27.9.5 | 27.10.1 | 8 | 34 | 859,116 (46,772,584) | 86.32 (76.43) | 3 | 3 | 4 | 9 | 7 | 10 | |
| 26 | 吉田 | 28.3.14 | 28.3.24 | 28.4.19 | 10 | 36 | 857,509 (47,090,167) | 87.38 (74.22) | 3 | 3 | 4 | 7 | 6 | 7 | |
| 27 | 鳩山 | 30.1.24 | 30.2.1 | 30.2.27 | 8 | 34 | 882,544 (49,235,375) | 87.72 (75.84) | 3 | 3 | 4 | 7 | 7 | 6 | |
| 28 | 岸 | 33.4.25 | 33.5.1 | 33.5.22 | 6 | 27 | 916,837 (52,013,529) | 87.3 (76.99) | 3 | 3 | 4 | 8 | 7 | 7 | |
| 29 | 池田 | 35.10.24 | 35.10.30 | 35.11.20 | 6 | 26 | 936,339 (54,312,993) | 83.13 (73.51) | 3 | 3 | 4 | 11 | 7 | 7 | |
| 30 | 池田 | 38.10.23 | 38.10.31 | 38.11.21 | 8 | 29 | 972,055 (58,281,678) | 81.58 (71.14) | 3 | 3 | 4 | 5 | 6 | 6 | |
| 31 | 佐藤 | 41.12.27 | 42.1.8 | 42.1.29 | 12 | 33 | 1,018,050 (62,992,796) | 81.19 (73.99) | 3 | 3 | 4 | 5 | 5 | 6 | |
| 32 | 佐藤 | 44.12.2 | 44.12.7 | 44.12.27 | 5 | 25 | 1,096,151 (69,260,424) | 78.79 (68.51) | 3 | 3 | 4 | 5 | 7 | 7 | |
| 33 | 田中 | 47.11.13 | 47.11.20 | 47.12.10 | 7 | 27 | 1,155,029 (73,769,636) | 83.93 (71.76) | 3 | 3 | 4 | 6 | 6 | 5 | |
| 34 | 三木 | 国会閉会 51.11.4 | 51.11.15 | 51.12.5 | 閣議決定日 から 9 | 国会閉会日 から 31 | 1,229,779 (77,926,588) | 84.12 (73.45) | 3 | 3 | 4 | 6 | 5 | 6 | |
| 35 | 大平 | 54.9.7 | 54.9.17 | 54.10.7 | 10 | 30 | 1,271,627 (80,169,924) | 77.25 (68.01) | 3 | 3 | 4 | 5 | 4 | 6 | |
| 36 | 大平 | 55.5.19 | 55.6.2 | 55.6.22 | 14 | 34 | 1,280,446 (80,925,034) | 80.89 (74.57) | 3 | 3 | 4 | 4 | 5 | 6 | |
| 37 | 中曽根 | 58.11.28 | 58.12.3 | 58.12.18 | 5 | 20 | 1,332,952 (84,252,608) | 76.25 (67.94) | 3 | 3 | 4 | 7 | 6 | 5 | |
| 38 | 中曽根 | 61.6.2 | 61.6.21 | 61.7.6 | 19 | 34 | 1,367,045 (86,426,845) | 80.35 (71.40) | 3 | 3 | 4 | 5 | 5 | 5 | |
| 39 | 海部 | 平成 2.1.24 | 平成 2.2.3 | 平成 2.2.18 | 10 | 25 | 1,426,846 (90,322,908) | 79.85 (73.31) | 3 | 3 | 4 | 5 | 5 | 7 | |
| | 宮澤 | 補欠選挙 第2区 | 告示日 4.3.14 | 4.3.29 | | | 405,863 | 67.03 | | 2 | | | 4 | | |
| 40 | 宮澤 | 5.6.18 | 5.7.4 | 5.7.18 | 16 | 30 | 1,493,717 (94,477,816) | 71.09 (67.26) | 3 | 3 | 4 | 6 | 7 | 7 | |

② 小選挙区制度導入以降

| 回数 | 内閣 | 解散年月日 | 公示年月日 | 選挙年月日 | 解散からの日数 | | 投票結果（群馬県内の状況） | | | | | | 候補者 | | | | | 比例代表（北関東選挙区） | | | 備考 | |
|----|----|-----------------|-----------------|-----------------|----------|----------|---------------------------------|-------------------------|-----------------------|-----------------------|-----------------------|-----------------------|--------|--------|--------|--------|--------|--------------|---------|---------|-----------|------------------------|
| | | | | | 公示日迄 | 選挙迄 | 当日有権者数 | | 投票率 | | | | 1区 | 2区 | 3区 | 4区 | 5区 | 定数 | 政党 | 候補者 | | 投票率 |
| | | | | | | | うち在外 | うち在外 | 小選挙区 | うち在外 | 比例代表 | | | | | | | | | | | |
| | | | | | | | | | | | うち在外 | うち在外 | | | | | | | | | | |
| 41 | 橋本 | 平成 8. 9. 27 | 平成 8. 10. 8 | 平成 8. 10. 20 | 日間 11 | 日間 23 | 人 1,551,019 (97,680,719) | 人 — | % 60.31 (59.65) | % — | % 60.29 (59.62) | % — | 人 4 | 人 4 | 人 4 | 人 4 | 人 3 | 21 | 政党 8 | 人 88 | % 55.7 | 小選挙区・ 比例代表 並立制導入 |
| 42 | 森 | 12. 6. 2 | 12. 6. 13 | 12. 6. 25 | 11 | 23 | 1,594,415 (100,492,328) | 726 (58,530) | 63.28 (62.49) | — | 63.23 (62.45) | 26.86 (29.07) | 3 | 4 | 3 | 3 | 4 | 20 | 7 | 93 | 59.8 | 在外選挙 (比例代表 のみ)導入 |
| 43 | 小泉 | 15. 10. 10 | 15. 10. 28 | 15. 11. 9 | 18 | 30 | 1,618,566 (102,306,684) | 878 (73,740) | 57.9 (59.86) | — | 57.86 (59.81) | 15.03 (15.93) | 3 | 4 | 3 | 3 | 3 | 20 | 5 | 79 | 55.8 | |
| 44 | 小泉 | 17. 8. 8 | 17. 8. 30 | 17. 9. 11 | 22 | 34 | 1,625,819 (103,067,966) | 948 (82,744) | 66.29 (67.51) | — | 66.25 (67.46) | 23.95 (25.82) | 4 | 3 | 3 | 3 | 3 | 20 | 6 | 84 | 65.1 | |
| 45 | 麻生 | 平成 21. 7. 21 | 平成 21. 8. 18 | 平成 21. 8. 30 | 28 | 40 | 人 1,628,000 (103,949,441) | 人 1,172 (107,919) | % 69.06 (69.28) | % 22.35 (26.14) | % 69.05 (69.27) | % 23.21 (26.77) | 5 | 4 | 3 | 3 | 3 | 20 | 9 | 88 | 67.1 | 在外選挙 (小選挙区) 導入 |
| 46 | 野田 | 24. 11. 16 | 24. 12. 4 | 24. 12. 16 | 18 | 30 | 1,622,565 (103,959,866) | 1,185 (105,836) | 57.33 (59.32) | 14.77 (20.00) | 57.33 (59.31) | 15.19 (20.41) | 5 | 4 | 4 | 4 | 3 | 20 | 9 | 123 | 57.3 | |
| 47 | 安倍 | 26. 11. 21 | 26. 12. 2 | 26. 12. 14 | 11 | 23 | 1,616,626 (103,962,785) | 1,123 (104,320) | 51.72 (52.66) | 13.18 (18.47) | 51.71 (52.65) | 13.62 (18.87) | 4 | 3 | 3 | 2 | 3 | 20 | 9 | 83 | 52.4 | |
| 48 | 安倍 | 29. 9. 28 | 29. 10. 10 | 29. 10. 22 | 12 | 24 | 1,641,480 (106,091,229) | 1,089 (100,090) | 51.97 (53.68) | 16.99 (21.18) | 51.97 (53.68) | 17.17 (21.48) | 3 | 3 | 2 | 3 | 4 | 19 | 8 | 93 | 51.6 | |
| 49 | 岸田 | 令和 3. 10. 14 | 令和 3. 10. 19 | 令和 3. 10. 31 | 5 | 17 | 1,614,124 (105,320,523) | 1,084 (96,466) | 53.89 (55.93) | 14.39 (20.12) | 53.88 (55.92) | 14.48 (20.27) | 4 | 3 | 3 | 2 | 2 | 19 | 9 | 86 | 53.5 | |

- (注) 1. 投票結果の（ ）内の数字は、全国分を示す。
 2. 第42回～第44回の小選挙区の投票率は、国内の有権者数に対する投票者数の割合を示している。
 3. 第41回以降の当日有権者数は、比例代表選出議員選挙のもの。

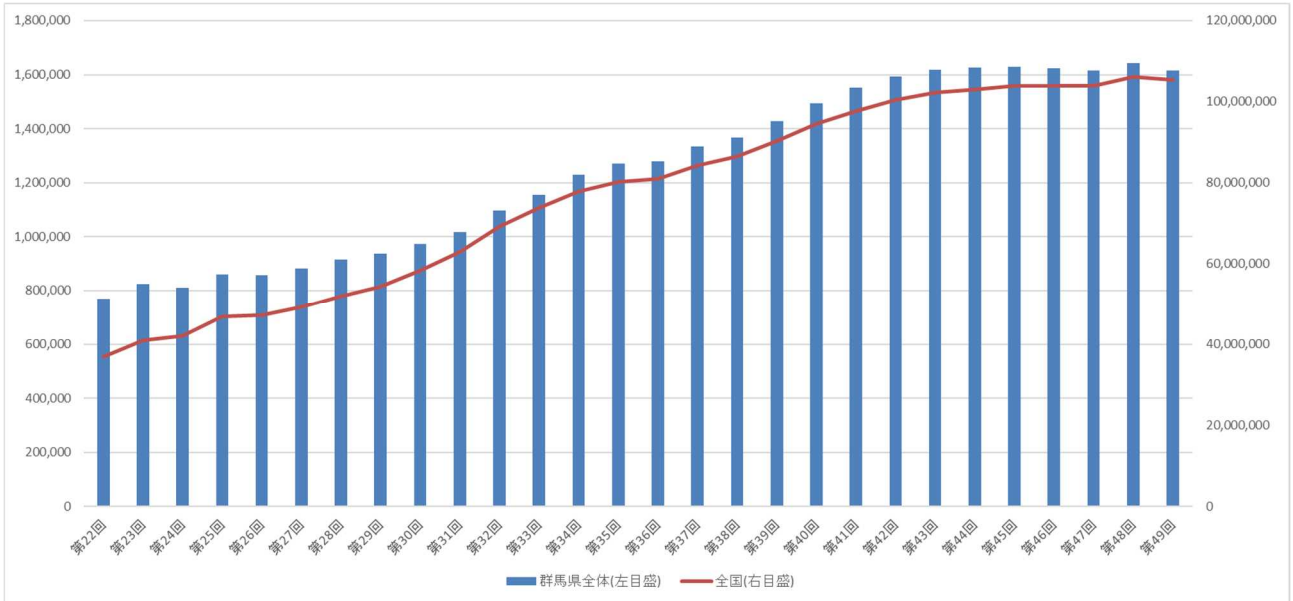
(6) 候補者・当選人一覽

| 回数 | 選挙年月日 | 投票率 ○内は全国 | 当落の別・候補者名・候補者届出政党(所属党派)・得票数 | | | | | | | | | | | | | | |
|----|-----------------|------------------|-----------------------------|-----------|------------------|---------|-------|-------|----------|--------|-------|--------|----------|--------|-------|-------|--------|
| | | | 当落 | 候補者名 | 所属党派 | 得票数 | 当落 | 候補者名 | 所属党派 | 得票数 | 当落 | 候補者名 | 所属党派 | 得票数 | | | |
| 22 | 昭和 21. 4. 10 | 76.76 (72.08) | 当 | 野本 品吉 | 無所属 | 127,007 | 落 | 生方 大吉 | 日本進歩党 | 36,459 | 落 | 武藤 七郎 | 日本自由党 | 8,667 | | | |
| | | | 当 | 最上 英子 | 日本進歩党 | 71,419 | 落 | 大島 義晴 | 日本社会党 | 35,079 | 落 | 正田 和雄 | 日本共産党 | 7,858 | | | |
| | | | 当 | 飯島 祐之 | 日本進歩党 | 69,870 | 落 | 松井 豊吉 | 議派 | 29,607 | 落 | 林 与重 | 日本自由党 | 7,532 | | | |
| | | | 当 | 須永 好 | 日本社会党 | 67,871 | 落 | 木曾三郎 | 無所属 | 26,651 | 落 | 中曾根 薫 | 日本自由党 | 6,757 | | | |
| | | | 当 | 鈴木 強平 | 日本進歩党 | 62,432 | 落 | 武藤金之丞 | 日本進歩党 | 26,414 | 落 | 伊佐 秀雄 | 無所属 | 5,696 | | | |
| | | | 当 | 山田 恒六 | 日本進歩党 | 47,787 | 落 | 桑島 定助 | 日本社会党 | 25,187 | 落 | 後藤 舜一 | 議派 | 4,289 | | | |
| | | | 当 | 町田 三郎 | 日本社会党 | 46,287 | 落 | 野間 清三 | 無所属 | 18,028 | 落 | 安田 武雄 | 議派 | 4,139 | | | |
| | | | 当 | 武藤進十郎 | 日本社会党 | 42,955 | 落 | 大山 恵佐 | 無所属 | 17,330 | 落 | 坂本 利一 | 議派 | 4,128 | | | |
| | | | 当 | 滝澤 高吉 | 日本進歩党 | 40,783 | 落 | 小池 督治 | 日本自由党 | 17,287 | 落 | 堤 源寿 | 日本共産党 | 3,847 | | | |
| | | | 当 | 小峯 柳多 | 日本自由党 | 36,700 | 落 | 山田勝次郎 | 日本共産党 | 17,151 | 落 | 石橋藤三郎 | 無所属 | 3,696 | | | |
| | | | 落 | 立見 栄市 | 日本社会党 | 16,754 | 落 | 池生竹太郎 | 議派 | 2,685 | 落 | | | | | | |
| | | | 落 | 梶野 安 | 日本社会党 | 16,676 | 落 | 川島与一郎 | 日本協同党 | 2,509 | 落 | | | | | | |
| | | | 落 | 飯島吉之助 | 議派 | 15,306 | 落 | 阿部 光寛 | 日本自由党 | 2,373 | 落 | | | | | | |
| | | | 落 | 高橋 秀郎 | 議派 | 14,817 | 落 | 吉野 志解 | 日本自由党 | 2,184 | 落 | | | | | | |
| | | | 落 | 設楽 清胤 | 日本進歩党 | 14,143 | 落 | 田村福太郎 | 無所属 | 2,019 | 落 | | | | | | |
| | | | 落 | 松沢 隼人 | 日本社会党 | 13,480 | 落 | 中島 清吉 | 日本自由党 | 1,952 | 落 | | | | | | |
| | | | 落 | 野辺 豊治 | 議派 | 12,652 | 落 | 遠藤 良平 | 日本進歩党 | 1,488 | 落 | | | | | | |
| | | | 落 | 茂木 太市 | 日本自由党 | 11,829 | 落 | 堀越 節義 | 日本自由党 | 1,387 | 落 | | | | | | |
| | | | 落 | 奥 保男 | 日本共産党 | 10,968 | 落 | 杉本 信雄 | 議派 | 1,245 | 落 | | | | | | |
| | | | 落 | 小池 幸司 | 無所属 | 10,456 | 落 | 須永 昇 | 無所属 | 1,187 | 落 | | | | | | |
| | | | 落 | 湯本 昇 | 無所属 | 8,927 | 落 | 中野 光好 | 議派 | 1,074 | 落 | | | | | | |
| | | | 落 | 小井土正雄 | 議派 | 8,873 | 落 | 荒木 時次 | 無所属 | 609 | 落 | | | | | | |
| 23 | 22. 4. 25 | 74.71 (67.95) | 当 | 石井 繁丸 | 日本社会党 | 53,378 | 当 | 松井 豊吉 | 民主党 | 39,060 | 当 | 中曾根康弘 | 民主党 | 65,484 | | | |
| | | | 当 | 生方 大吉 | 民主党 | 34,841 | 当 | 大島 義晴 | 日本社会党 | 36,959 | 当 | 小峯 柳多 | 日本自由党 | 38,446 | | | |
| | | | 当 | 鈴木 強平 | 民主党 | 33,660 | 当 | 野本 品吉 | 国民協同党 | 23,167 | 当 | 武藤進十郎 | 日本社会党 | 37,822 | | | |
| | | | 落 | 大沢 三郎 | 民主党 | 29,039 | 落 | 和田 操 | 日本社会党 | 16,817 | 当 | 最上 英子 | 民主党 | 21,375 | | | |
| | | | 落 | 西ヶ久保重光 | 日本社会党 | 11,511 | 落 | 堀越 節義 | 日本自由党 | 9,623 | 落 | 小池 督治 | 日本自由党 | 21,214 | | | |
| | | | 落 | 生方たつと | 民主党 | 11,062 | 落 | 後藤 舜一 | 無所属 | 9,135 | 落 | 小淵 光平 | 日本自由党 | 15,517 | | | |
| | | | 落 | 清水 祐 | 日本自由党 | 7,303 | 落 | 箱田 市蔵 | 日本自由党 | 5,110 | 落 | 折茂 栄寿 | 無所属 | 14,790 | | | |
| | | | 落 | 村井右善男 | 民主党 | 7,052 | 落 | 谷 末三 | 民主党 | 4,664 | 落 | 飯島吉之助 | 日本自由党 | 13,522 | | | |
| | | | 落 | 奥 保男 | 日本共産党 | 4,874 | 落 | 坂本 利一 | 日本社会党 | 4,426 | 落 | 松沢 隼人 | 日本社会党 | 12,635 | | | |
| | | | 落 | 沼田 貞雄 | 無所属 | 1,972 | 落 | 正田 和雄 | 日本共産党 | 4,101 | 落 | 亀田 東吾 | 日本共産党 | 9,549 | | | |
| | | | 落 | 阿部 光寛 | 日本自由党 | 1,576 | 落 | 高橋 秀郎 | 立憲青年党 | 2,815 | 落 | 須藤登世治 | 日本社会党 | 3,296 | | | |
| | | | 落 | 萩原源太郎 | 無所属 | 537 | 落 | 木村 晴吉 | 無所属 | 892 | 落 | | | | | | |
| | | | 24 | 24. 1. 23 | 81.76 (74.04) | 当 | 石井 繁丸 | 日本社会党 | 34,531 | 当 | 長谷川四郎 | 民主党 | 33,740 | 当 | 小峯 柳多 | 民主自由党 | 49,264 |
| | | | | | | 当 | 藤枝 泉介 | 民主自由党 | 31,790 | 当 | 増田 通也 | 民主党 | 33,494 | 当 | 中曾根康弘 | 民主党 | 45,261 |
| 当 | 金子与重郎 | 無所属 | | | | 30,636 | 当 | 松井 豊吉 | 民主自由党 | 28,393 | 当 | 武藤進十郎 | 日本社会党 | 42,800 | | | |
| 落 | 生方 大吉 | 民主党 | | | | 27,551 | 落 | 大島 義晴 | 日本社会党 | 26,486 | 当 | 小淵 光平 | 民主自由党 | 27,197 | | | |
| 落 | 鈴木 強平 | 民主党 | | | | 25,478 | 落 | 野本 品吉 | 国民協同党 | 12,749 | 落 | 最上 英子 | 民主党 | 25,286 | | | |
| 落 | 萩原喜代治 | 民主自由党 | | | | 21,264 | 落 | 栗田 四郎 | 民主自由党 | 11,902 | 落 | 堤 源寿 | 日本共産党 | 24,734 | | | |
| 落 | 大村 正 | 日本共産党 | | | | 17,604 | 落 | 林 泰二郎 | 日本共産党 | 7,982 | 落 | 小池 督治 | 民主自由党 | 19,160 | | | |
| 落 | 吉野 志解 | 無所属 | | | | 7,675 | 落 | 堀越 節義 | 民主自由党 | 6,216 | 落 | 高橋 秀郎 | 労働者農民党 | 11,210 | | | |
| 落 | 村井右善男 | 民主自由党 | | | | 7,617 | 落 | 後藤 舜一 | 無所属 | 2,322 | 落 | 桜井 行美 | 無所属 | 9,372 | | | |
| 落 | 栗原悦太郎 | 労働者農民党 | | | | 4,060 | 落 | 谷 末三 | 無所属 | 681 | 落 | 折茂 栄寿 | 無所属 | 8,442 | | | |
| 落 | | | | | | | 落 | 萩原源太郎 | 無所属 | 219 | 落 | 神保 力永 | 無所属 | 5,749 | | | |
| 落 | | | | | | | 落 | | | | 落 | 飯島吉之助 | 民主自由党 | 5,573 | | | |
| 落 | | | | | | | 落 | | | | 落 | 中曾根 薫 | 民主自由党 | 1,857 | | | |
| 落 | | | | | | | 落 | | | | 落 | 松本 寿一 | 日本農民党 | 1,109 | | | |
| 25 | 27.10. 1 | 86.32 (76.43) | 当 | 五十嵐吉蔵 | 改進黨 | 39,968 | 当 | 福井 盛太 | 自由党 | 42,631 | 当 | 中曾根康弘 | 改進黨 | 71,967 | | | |
| | | | 当 | 石井 繁丸 | 日本社会党(右) | 39,728 | 当 | 長谷川四郎 | 改進黨 | 35,855 | 当 | 福田 勉夫 | 無所属 | 46,531 | | | |
| | | | 当 | 金子与重郎 | 改進黨 | 32,179 | 当 | 阿部 岡治 | 日本社会党(右) | 33,668 | 当 | 武藤進十郎 | 日本社会党(左) | 42,983 | | | |
| | | | 落 | 藤枝 泉介 | 自由党 | 32,177 | 落 | 松井 豊吉 | 自由党 | 29,907 | 当 | 木暮武夫 | 自由党 | 40,282 | | | |
| | | | 落 | 西ヶ久保重光 | 日本社会党(左) | 27,249 | 落 | 窪本 一雄 | 無所属 | 26,133 | 落 | 小峯 柳多 | 自由党 | 36,538 | | | |
| | | | 落 | 清水留三郎 | 改進黨 | 27,249 | 落 | 堀越 節義 | 自由党 | 10,788 | 落 | 小淵 光平 | 自由党 | 30,133 | | | |
| | | | 落 | 武井 群嗣 | 無所属 | 24,446 | 落 | 林 泰二郎 | 日本共産党 | 3,734 | 落 | 小北木左馬太 | 日本社会党(右) | 17,228 | | | |
| | | | 落 | 佐藤 正二 | 日本共産党 | 5,429 | 落 | | | | 落 | 滝澤 高吉 | 無所属 | 16,891 | | | |
| | | | 落 | 片野英一郎 | 無所属 | 2,912 | 落 | | | | 落 | 最上 政二 | 改進黨 | 11,644 | | | |
| | | | 落 | | | | 落 | | | | 落 | 堤 源寿 | 日本共産党 | 6,176 | | | |
| 26 | 28. 4. 19 | 87.38 (74.22) | 当 | 藤枝 泉介 | 自由党 | 49,461 | 当 | 窪本 一雄 | 無所属 | 44,879 | 当 | 中曾根康弘 | 改進黨 | 65,578 | | | |
| | | | 当 | 金子与重郎 | 改進黨 | 46,742 | 当 | 松井 豊吉 | 自由党 | 38,527 | 当 | 小峯 柳多 | 自由党 | 60,529 | | | |
| | | | 当 | 五十嵐吉蔵 | 改進黨 | 39,322 | 当 | 長谷川四郎 | 改進黨 | 35,239 | 当 | 武藤進十郎 | 日本社会党(左) | 54,896 | | | |
| | | | 落 | 西ヶ久保重光 | 日本社会党(左) | 37,828 | 落 | 大島 義晴 | 日本社会党(右) | 33,185 | 当 | 福田 勉夫 | 無所属 | 52,665 | | | |
| | | | 落 | 石井 繁丸 | 日本社会党(右) | 37,136 | 落 | 福井 盛太 | 自由党 | 32,039 | 落 | 木暮武夫 | 自由党 | 45,966 | | | |
| | | | 落 | 鈴木 順一 | 無所属 | 21,321 | 落 | 林 泰二郎 | 日本共産党 | 2,711 | 落 | 小淵 光平 | 自由党 | 34,926 | | | |
| | | | 落 | 佐藤 正二 | 日本共産党 | 4,271 | 落 | | | | 落 | 堤 源寿 | 日本共産党 | 5,235 | | | |
| | | | 落 | | | | 落 | | | | 落 | | | | | | |
| | | | 落 | | | | 落 | | | | 落 | | | | | | |
| | | | 落 | | | | 落 | | | | 落 | | | | | | |
| 27 | 30. 2. 27 | 87.72 (75.84) | 当 | 西ヶ久保重光 | 日本社会党(左) | 63,277 | 当 | 長谷川四郎 | 日本民主党 | 49,535 | 当 | 中曾根康弘 | 日本民主党 | 83,399 | | | |
| | | | 当 | 五十嵐吉蔵 | 日本民主党 | 48,399 | 当 | 福井 盛太 | 自由党 | 43,634 | 当 | 福田 勉夫 | 日本民主党 | 61,090 | | | |
| | | | 当 | 藤枝 泉介 | 日本民主党 | 44,224 | 当 | 窪本 一雄 | 日本民主党 | 39,023 | 当 | 武藤進十郎 | 日本社会党(左) | 52,462 | | | |
| | | | 落 | 石井 繁丸 | 日本社会党(右) | 42,007 | 落 | 松井 豊吉 | 自由党 | 26,006 | 当 | 栗原 俊夫 | 日本社会党(左) | 43,077 | | | |
| | | | 落 | 金子 重平 | 自由党 | 33,130 | 落 | 高橋徳次郎 | 日本社会党(右) | 20,517 | 落 | 小峯 柳多 | 自由党 | 38,687 | | | |
| | | | 落 | 登山 善藏 | 日本共産党 | 26,500 | 落 | 堤野 武夫 | 日本社会党(左) | 12,789 | 落 | 小淵 光平 | 自由党 | 35,886 | | | |
| | | | 落 | 岩尾 峻二 | 無所属 | 1,471 | 落 | 林 泰二郎 | 日本共産党 | 2,975 | 落 | | | | | | |
| 28 | 33. 5. 22 | 87.30 (76.99) | 当 | 藤枝 泉介 | 自由民主党 | 61,252 | 当 | 長谷川四郎 | 自由民主党 | 48,665 | 当 | 福田 勉夫 | 自由民主党 | 88,027 | | | |
| | | | 当 | 西ヶ久保重光 | 日本社会党 | 52,683 | 当 | 東海林 稔 | 日本社会党 | 45,029 | 当 | 中曾根康弘 | 自由民主党 | 70,852 | | | |
| | | | 当 | 五十嵐吉蔵 | 自由民主党 | 49,199 | 当 | 福井 盛太 | 自由民主党 | 38,194 | 当 | 栗原 俊夫 | 日本社会党 | 53,237 | | | |
| | | | 落 | 石井 繁丸 | 日本社会党 | 46,750 | 落 | 窪本 一雄 | 自由民主党 | 32,167 | 当 | 小淵 光平 | 自由民主党 | 49,762 | | | |
| | | | 落 | 久保田円次 | 自由民主党 | 45,126 | 落 | 松井 豊吉 | 自由民主党 | 20,199 | 落 | 武藤進十郎 | 日本社会党 | 35,457 | | | |
| | | | 落 | 生方 大吉 | 無所属 | 10,927 | 落 | 木村實太郎 | 無所属 | 14,284 | 落 | 小北木左馬太 | 無所属 | 19,293 | | | |
| | | | 落 | 山本 俊五 | 日本共産党 | 3,463 | 落 | 林 泰二郎 | 日本共産党 | 2,595 | 落 | 堤 源寿 | 日本共産党 | 5,017 | | | |
| | | | 落 | 藤島 昌男 | 無所属 | 3,349 | 落 | | | | 落 | | | | | | |
| | | | 落 | | | | 落 | | | | 落 | | | | | | |
| | | | 落 | | | | 落 | | | | 落 | | | | | | |

| | | | | | | | |
|-----------------------|------------------------------|------------------------------|------------------------------|-------------------------------|------------------------------|------------------------------|--|
| 29 | 35. 11. 20 (73. 51) | 当 藤枝 泉介 自由民主党 60,866 | 当 長谷川四郎 自由民主党 50,388 | 当 福田 勉夫 自由民主党 91,009 | | | |
| | | 当 久保田四次 自由民主党 51,986 | 当 東海林 稔 日本社会党 41,008 | 当 中曽根康弘 自由民主党 76,274 | | | |
| | | 当 田辺 誠 日本社会党 48,238 | 当 菅本 一雄 自由民主党 38,763 | 当 栗原 俊夫 日本社会党 44,463 | | | |
| | | 当 西ヶ久保重光 日本社会党 41,497 | 当 福井 盛太 自由民主党 37,570 | 当 山口 鶴男 日本社会党 39,398 | | | |
| | | 当 金子 重平 自由民主党 31,052 | 当 松井輝一郎 無所属 14,951 | 当 沼賀 健次 民主社会党 29,313 | | | |
| | | 当 小沼弥輝次 無所属 13,841 | 当 岡部 桂一 民主社会党 7,881 | 当 伊能 芳雄 自由民主党 26,763 | | | |
| | | 当 野口あや子 民主社会党 6,384 | 当 藤倉 健二 日本共産党 2,742 | 当 堤 源寿 日本共産党 6,330 | | | |
| | | 当 山本 俊五 日本共産党 4,814 | | | | | |
| | | 当 高木雅之助 無所属 4,440 | | | | | |
| | | 当 福島 昌男 無所属 2,068 | | | | | |
| 当 石原増太郎 無所属 229 | | | | | | | |
| 1区投票率82.65 | | 2区投票率81.13 | | 3区投票率84.63 | | | |
| 30 | 38. 11. 21 (71. 14) | 当 藤枝 泉介 自由民主党 77,988 | 当 長谷川四郎 自由民主党 53,922 | 当 福田 勉夫 自由民主党 96,378 | | | |
| | | 当 久保田四次 自由民主党 69,563 | 当 坂村 吉正 自由民主党 44,790 | 当 中曽根康弘 自由民主党 84,504 | | | |
| | | 当 西ヶ久保重光 日本社会党 60,800 | 当 東海林 稔 日本社会党 39,493 | 当 小淵 恵三 自由民主党 47,350 | | | |
| | | 当 田辺 誠 日本社会党 48,667 | 当 菅本 一雄 自由民主党 38,714 | 当 栗原 俊夫 日本社会党 44,496 | | | |
| | | 当 山本 俊五 日本共産党 7,397 | 当 松井輝一郎 無所属 17,930 | 当 山口 鶴男 日本社会党 43,774 | | | |
| | | | 当 藤倉 健二 日本共産党 4,260 | 当 堤 源寿 日本共産党 6,916 | | | |
| | | 1区投票率79.82 | | 2区投票率80.15 | | 3区投票率84.02 | |
| | | 31 | 42. 1. 29 (73. 99) | 当 藤枝 泉介 自由民主党 73,312 | 当 長谷川四郎 自由民主党 65,283 | 当 福田 勉夫 自由民主党 100,593 | |
| | | | | 当 久保田四次 自由民主党 72,631 | 当 坂村 吉正 自由民主党 56,884 | 当 中曽根康弘 自由民主党 72,731 | |
| | | | | 当 田辺 誠 日本社会党 69,312 | 当 東海林 稔 日本社会党 46,572 | 当 小淵 恵三 自由民主党 61,543 | |
| 当 西ヶ久保重光 日本社会党 51,497 | 当 松井輝一郎 無所属 23,789 | | | 当 山口 鶴男 日本社会党 50,747 | | | |
| 当 山本 俊五 日本共産党 10,489 | 当 藤倉 健二 日本共産党 9,066 | | | 当 栗原 俊夫 日本社会党 43,348 | | | |
| | 当 堤 源寿 日本共産党 9,919 | | | | | | |
| 1区投票率80.05 | | | | 2区投票率76.83 | | 3区投票率85.06 | |
| 32 | 44. 12. 27 (68. 51) | | | 当 藤枝 泉介 自由民主党 80,112 | 当 長谷川四郎 自由民主党 67,002 | 当 中曽根康弘 自由民主党 106,823 | |
| | | | | 当 久保田四次 自由民主党 78,916 | 当 中島源太郎 自由民主党 52,717 | 当 福田 勉夫 自由民主党 99,466 | |
| | | | | 当 田辺 誠 日本社会党 70,127 | 当 坂村 吉正 自由民主党 45,362 | 当 山口 鶴男 日本社会党 59,639 | |
| | | 当 山本 俊五 日本共産党 18,549 | 当 小川 省吾 日本社会党 39,400 | 当 小淵 恵三 自由民主党 50,185 | | | |
| | | 当 神倉 勝義 無所属 2,474 | 当 藤波 嘉留 公明党 26,159 | 当 鹿山 昌 公明党 35,942 | | | |
| | | | 当 松井輝一郎 無所属 7,125 | 当 堤 源寿 日本共産党 10,764 | | | |
| | | | 当 藤倉 健二 日本共産党 6,280 | 当 戸冢 忠男 立憲民主党 270 | | | |
| | | 1区投票率67.42 | | 2区投票率84.89 | | 3区投票率84.60 | |
| | | 33 | 47. 12. 10 (71. 76) | 当 田辺 誠 日本社会党 70,285 | 当 長谷川四郎 自由民主党 66,864 | 当 福田 勉夫 自由民主党 178,281 | |
| | | | | 当 久保田四次 自由民主党 66,095 | 当 小川 省吾 日本社会党 56,244 | 当 中曽根康弘 自由民主党 93,879 | |
| 当 羽生田 進 自由民主党 62,956 | 当 坂村 吉正 自由民主党 53,684 | | | 当 山口 鶴男 日本社会党 57,909 | | | |
| 当 藤川 次男 自由民主党 53,870 | 当 中島源太郎 自由民主党 50,297 | | | 当 小淵 恵三 自由民主党 37,258 | | | |
| 当 稲垣 倉造 日本共産党 42,145 | 当 窪川 堯 無所属 32,200 | | | 当 遠藤 功 日本共産党 18,544 | | | |
| 当 福島 崇行 無所属 13,274 | 当 藤倉 健二 日本共産党 7,876 | | | | | | |
| 1区投票率79.44 | | | | 2区投票率86.80 | | 3区投票率85.85 | |
| 34 | 51. 12. 5 (73. 45) | | | 当 田辺 誠 日本社会党 64,692 | 当 中島源太郎 自由民主党 85,794 | 当 福田 勉夫 自由民主党 148,736 | |
| | | | | 当 久保田四次 自由民主党 64,243 | 当 小川 省吾 日本社会党 64,902 | 当 小淵 恵三 自由民主党 76,102 | |
| | | | | 当 羽生田 進 自由民主党 61,354 | 当 長谷川四郎 自由民主党 58,105 | 当 山口 鶴男 日本社会党 65,061 | |
| | | 当 金子才十郎 自由民主党 53,397 | 当 坂村 青波 自由民主党 46,467 | 当 中曽根康弘 自由民主党 56,454 | | | |
| | | 当 藤川 次男 自由民主党 53,103 | 当 林 泰二郎 日本共産党 18,495 | 当 鹿山 昌 公明党 45,048 | | | |
| | | 当 稲垣 倉造 日本共産党 45,504 | | 当 遠藤 功 日本共産党 18,485 | | | |
| | | 1区投票率82.33 | | 2区投票率83.27 | | 3区投票率86.27 | |
| | | 35 | 54. 10. 7 (68. 01) | 当 藤川 次男 自由民主党 85,566 | 当 長谷川四郎 自由民主党 96,414 | 当 福田 勉夫 自由民主党 122,542 | |
| | | | | 当 田辺 誠 日本社会党 75,138 | 当 中島源太郎 自由民主党 74,379 | 当 中曽根康弘 自由民主党 96,961 | |
| | | | | 当 久保田四次 自由民主党 62,838 | 当 小川 省吾 日本社会党 55,387 | 当 小淵 恵三 自由民主党 62,375 | |
| 当 羽生田 進 自由民主党 57,518 | 当 中田 采藏 日本共産党 15,358 | | | 当 山口 鶴男 日本社会党 62,148 | | | |
| 当 稲垣 倉造 日本共産党 45,784 | | | | 当 鹿山 昌 公明党 43,537 | | | |
| | | | | 当 畑 利 日本共産党 18,709 | | | |
| 1区投票率75.64 | | | | 2区投票率70.76 | | 3区投票率83.25 | |
| 36 | 55. 6. 22 (74. 57) | | | 当 藤川 次男 自由民主党 97,669 | 当 長谷川四郎 自由民主党 97,338 | 当 福田 勉夫 自由民主党 128,542 | |
| | | | | 当 久保田四次 自由民主党 92,248 | 当 中島源太郎 自由民主党 89,362 | 当 中曽根康弘 自由民主党 96,930 | |
| | | | | 当 田辺 誠 日本社会党 91,282 | 当 小川 省吾 日本社会党 64,313 | 当 山口 鶴男 日本社会党 64,971 | |
| | | 当 稲垣 倉造 日本共産党 54,106 | 当 中田 采藏 日本共産党 12,980 | 当 小淵 恵三 自由民主党 59,647 | | | |
| | | | 当 橋本 稔 参1 6,657 | 当 鹿山 昌 公明党 41,641 | | | |
| | | | | 当 遠藤 功 日本共産党 15,643 | | | |
| | | 1区投票率78.43 | | 2区投票率79.68 | | 3区投票率83.94 | |
| | | 37 | 58. 12. 18 (67. 94) | 当 尾身 幸次 自由民主党 77,381 | 当 中島源太郎 自由民主党 79,416 | 当 福田 勉夫 自由民主党 129,108 | |
| | | | | 当 田辺 誠 日本社会党 76,205 | 当 小川 省吾 日本社会党 69,942 | 当 中曽根康弘 自由民主党 117,970 | |
| | | | | 当 藤川 次男 自由民主党 61,658 | 当 長谷川四郎 自由民主党 67,982 | 当 山口 鶴男 日本社会党 77,301 | |
| 当 久保田四次 自由民主党 50,758 | 当 窪川 堯 自由民主党 56,970 | | | 当 小淵 恵三 自由民主党 49,028 | | | |
| 当 稲垣 倉造 日本共産党 40,862 | 当 小菅 啓司 日本共産党 6,099 | | | 当 遠藤 功 日本共産党 18,643 | | | |
| 当 菅野 義章 自由民主党 21,047 | 当 橋本 稔 無所属 2,724 | | | | | | |
| 当 中村 千春 無所属 2,206 | | | | | | | |
| 1区投票率73.21 | | | | 2区投票率78.27 | | 3区投票率77.53 | |
| 38 | 61. 7. 6 (71. 40) | | | 当 尾身 幸次 自由民主党 103,783 | 当 中島源太郎 自由民主党 84,618 | 当 福田 勉夫 自由民主党 120,500 | |
| | | | | 当 田辺 誠 日本社会党 91,935 | 当 窪川 堯 (参1) 自由民主党 76,671 | 当 中曽根康弘 自由民主党 115,381 | |
| | | 当 藤川 次男 自由民主党 82,541 | 当 谷津 義男 (谷津上Lお) 自由民主党 74,275 | 当 山口 鶴男 日本社会党 81,954 | | | |
| | | 当 田島 雄一 無所属 66,140 | 当 橋本 稔 (須永とぶる) 日本社会党 60,326 | 当 小淵 恵三 自由民主党 75,289 | | | |
| | | 当 有間 昌一 (ありま昌一) 日本共産党 14,483 | 当 小菅 啓司 (二十一区参司) 日本共産党 7,215 | 当 酒井 悦夫 (さかえ悦夫) 日本共産党 17,094 | | | |
| | | 1区投票率78.18 | | 2区投票率82.78 | | 3区投票率80.85 | |
| | | 平成 2. 2. 18 (73. 31) | 79. 85 (73. 31) | 当 田辺 誠 日本社会党 103,768 | 当 須永 稔 (字久志 参) 日本社会党 89,352 | 当 福田 康夫 (福田中平お) 自由民主党 88,445 | |
| | | | | 当 尾身 幸次 自由民主党 91,583 | 当 中島源太郎 自由民主党 80,205 | 当 山口 鶴男 日本社会党 87,738 | |
| | | | | 当 佐田正一郎 自由民主党 85,713 | 当 窪川 堯 (窪川たかし) 自由民主党 72,322 | 当 中曽根康弘 無所属 86,552 | |
| | | | | 当 藤川 次男 自由民主党 78,144 | 当 谷津 義男 (谷津上Lお) 自由民主党 71,545 | 当 小淵 恵三 自由民主党 76,932 | |
| 当 有間 昌一 日本共産党 17,463 | 当 小菅 啓司 (二十一区参司) 日本共産党 6,004 | | | 当 白石 健一 (白石けん一) 無所属 57,395 | | | |
| | | | | 当 宇津野洋一 (うづの洋一) 日本共産党 20,946 | | | |
| | | | | 当 佐藤 國雄 (さとくにこ) 無所属 17,202 | | | |
| 1区投票率77.07 | | | | 2区投票率81.65 | | 3区投票率81.07 | |
| 4. 3. 29 (補欠選挙) | 67. 03 | | | 当 谷津 義男 (谷津上Lお) 自由民主党 106,600 | 当 中島源太郎 自由民主党 89,066 | 当 須永 敏江 (字志保敏江) 日本社会党 66,432 | |
| | | | | 当 小菅 啓司 (二十一区参司) 日本共産党 7,615 | | | |

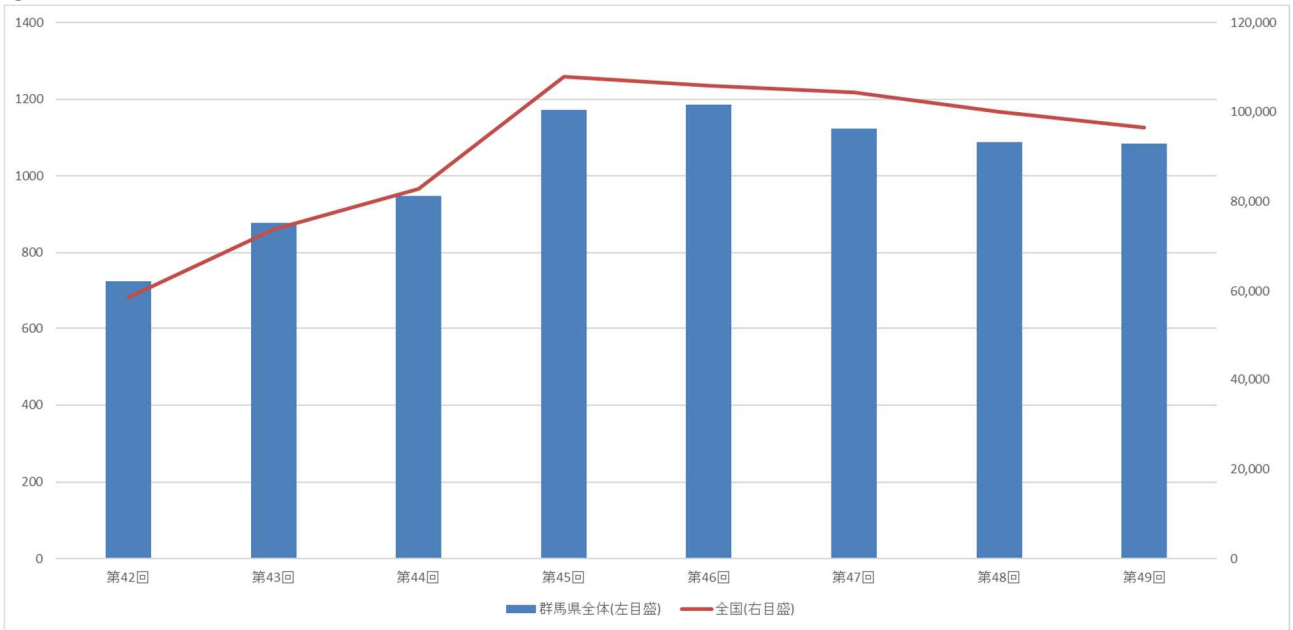
(7) 当日有権者数の推移

① 当日有権者数



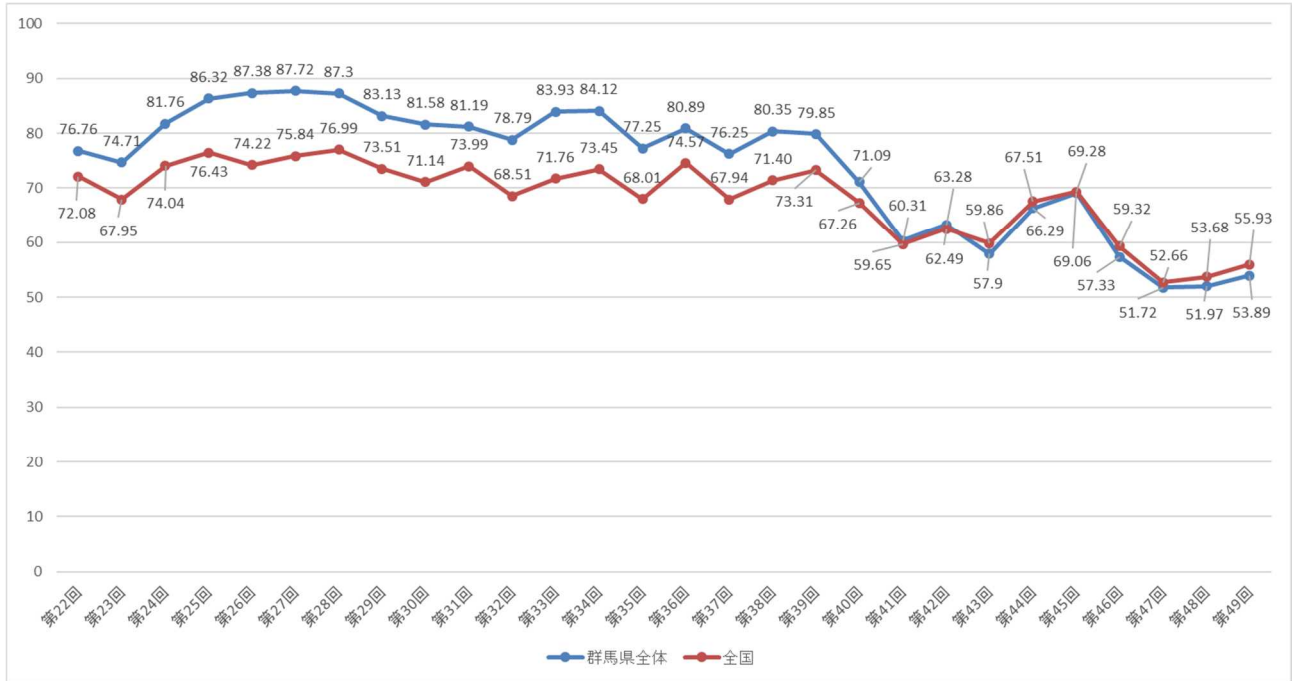
注1 第42回以降は在外選挙人を含む。

② 当日有権者数（在外選挙人のみ）



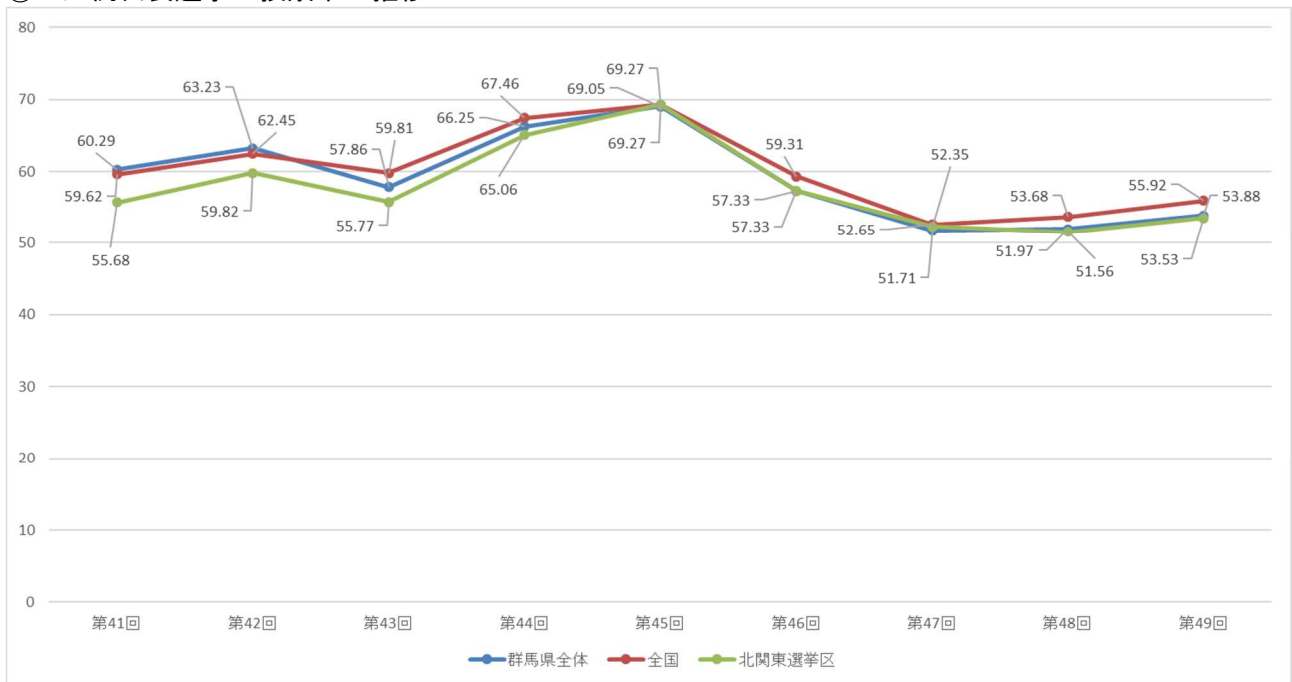
(8) 投票率の推移

① 投票率の推移

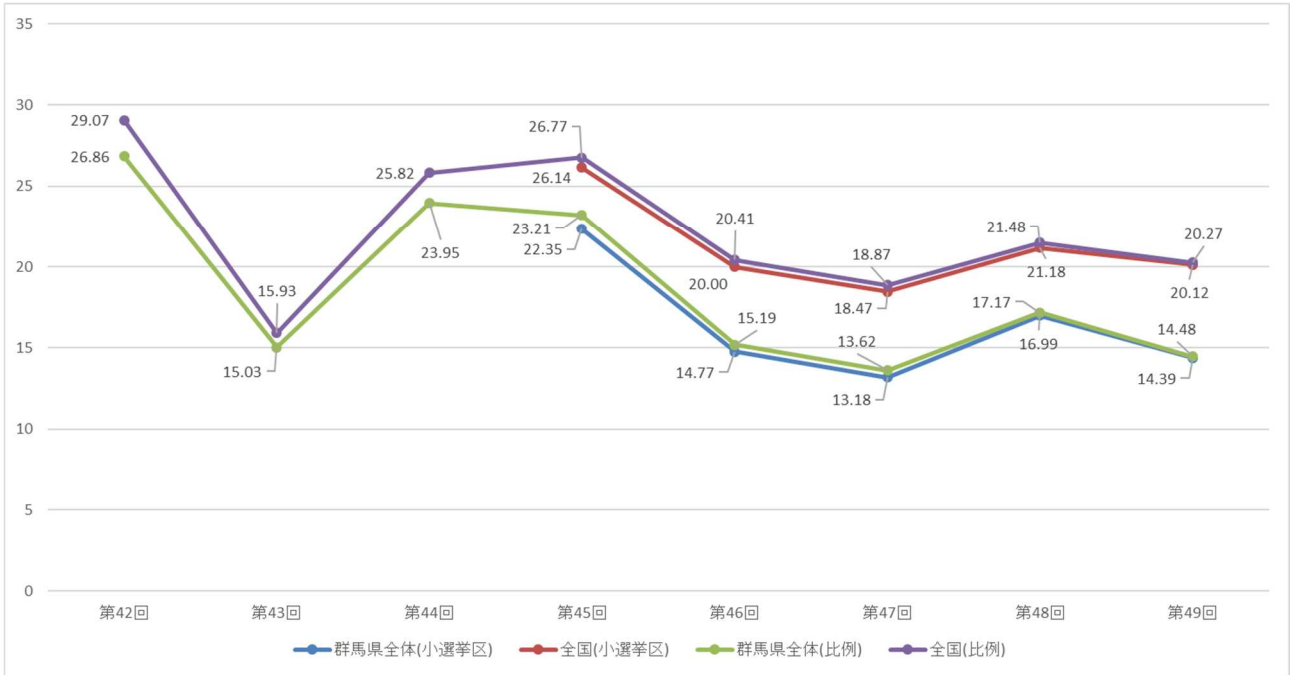


注1 第40回までは衆議院議員選挙の投票率を、第41回以降は衆議院小選挙区選出議員選挙の投票率をまとめた。

② 比例代表選挙の投票率の推移



③ 在外選挙の投票率の推移



第 2 編

選舉管理

1 選挙人名簿・在外選挙人名簿登録者数

① 選挙人名簿登録者数（国内）

| 市町村名 | 令和3年10月18日現在 | | | 平成29年10月9日現在 | | | 差引増減 | | | | |
|------|--------------|---------|-----------|--------------|---------|-----------|---------|---------|---------|--------|---------|
| | 男 | 女 | 計 | 男 | 女 | 計 | 男 | 女 | 計 | 増減率 | |
| 北群馬郡 | 榛東村 | 6,147 | 5,969 | 12,116 | 6,174 | 5,952 | 12,126 | -27 | 17 | -10 | -0.08% |
| | 吉岡町 | 8,688 | 8,975 | 17,663 | 8,272 | 8,579 | 16,851 | 416 | 396 | 812 | 4.82% |
| | 郡計 | 14,835 | 14,944 | 29,779 | 14,446 | 14,531 | 28,977 | 389 | 413 | 802 | 2.77% |
| 多野郡 | 上野村 | 508 | 484 | 992 | 544 | 543 | 1,087 | -36 | -59 | -95 | -8.74% |
| | 神流町 | 781 | 834 | 1,615 | 889 | 958 | 1,847 | -108 | -124 | -232 | -12.56% |
| | 郡計 | 1,289 | 1,318 | 2,607 | 1,433 | 1,501 | 2,934 | -144 | -183 | -327 | -11.15% |
| 甘楽郡 | 下仁田町 | 3,132 | 3,231 | 6,363 | 3,500 | 3,593 | 7,093 | -368 | -362 | -730 | -10.29% |
| | 南牧村 | 746 | 850 | 1,596 | 868 | 1,032 | 1,900 | -122 | -182 | -304 | -16.00% |
| | 甘楽町 | 5,411 | 5,643 | 11,054 | 5,561 | 5,843 | 11,404 | -150 | -200 | -350 | -3.07% |
| | 郡計 | 9,289 | 9,724 | 19,013 | 9,929 | 10,468 | 20,397 | -640 | -744 | -1,384 | -6.79% |
| 吾妻郡 | 中之条町 | 6,521 | 6,877 | 13,398 | 6,966 | 7,415 | 14,381 | -445 | -538 | -983 | -6.84% |
| | 長野原町 | 2,332 | 2,361 | 4,693 | 2,432 | 2,531 | 4,963 | -100 | -170 | -270 | -5.44% |
| | 嬭恋村 | 4,007 | 4,025 | 8,032 | 4,184 | 4,192 | 8,376 | -177 | -167 | -344 | -4.11% |
| | 草津町 | 2,686 | 2,668 | 5,354 | 2,778 | 2,859 | 5,637 | -92 | -191 | -283 | -5.02% |
| | 高山村 | 1,450 | 1,508 | 2,958 | 1,533 | 1,610 | 3,143 | -83 | -102 | -185 | -5.89% |
| | 東吾妻町 | 5,626 | 5,818 | 11,444 | 6,068 | 6,415 | 12,483 | -442 | -597 | -1,039 | -8.32% |
| | 郡計 | 22,622 | 23,257 | 45,879 | 23,961 | 25,022 | 48,983 | -1,339 | -1,765 | -3,104 | -6.34% |
| 利根郡 | 片品村 | 1,814 | 1,894 | 3,708 | 1,962 | 2,057 | 4,019 | -148 | -163 | -311 | -7.74% |
| | 川場村 | 1,280 | 1,421 | 2,701 | 1,330 | 1,480 | 2,810 | -50 | -59 | -109 | -3.88% |
| | 昭和村 | 2,829 | 2,870 | 5,699 | 2,998 | 3,047 | 6,045 | -169 | -177 | -346 | -5.72% |
| | みなかみ町 | 7,669 | 8,192 | 15,861 | 8,234 | 8,847 | 17,081 | -565 | -655 | -1,220 | -7.14% |
| | 郡計 | 13,592 | 14,377 | 27,969 | 14,524 | 15,431 | 29,955 | -932 | -1,054 | -1,986 | -6.63% |
| 佐波郡 | 玉村町 | 14,877 | 15,371 | 30,248 | 15,007 | 15,441 | 30,448 | -130 | -70 | -200 | -0.66% |
| | 郡計 | 14,877 | 15,371 | 30,248 | 15,007 | 15,441 | 30,448 | -130 | -70 | -200 | -0.66% |
| 邑楽郡 | 板倉町 | 6,015 | 6,018 | 12,033 | 6,331 | 6,388 | 12,719 | -316 | -370 | -686 | -5.39% |
| | 明和町 | 4,609 | 4,631 | 9,240 | 4,777 | 4,750 | 9,527 | -168 | -119 | -287 | -3.01% |
| | 千代田町 | 4,625 | 4,551 | 9,176 | 4,721 | 4,739 | 9,460 | -96 | -188 | -284 | -3.00% |
| | 大泉町 | 15,290 | 13,881 | 29,171 | 15,330 | 13,983 | 29,313 | -40 | -102 | -142 | -0.48% |
| | 邑楽町 | 10,971 | 10,863 | 21,834 | 11,334 | 11,114 | 22,448 | -363 | -251 | -614 | -2.74% |
| | 郡計 | 41,510 | 39,944 | 81,454 | 42,493 | 40,974 | 83,467 | -983 | -1,030 | -2,013 | -2.41% |
| 郡計 | 118,014 | 118,935 | 236,949 | 121,793 | 123,368 | 245,161 | -3,779 | -4,433 | -8,212 | -3.35% | |
| 市 | 前橋市 | 135,432 | 143,719 | 279,151 | 136,510 | 145,040 | 281,550 | -1,078 | -1,321 | -2,399 | -0.85% |
| | 高崎市 | 151,397 | 158,835 | 310,232 | 151,931 | 158,932 | 310,863 | -534 | -97 | -631 | -0.20% |
| | 桐生市 | 44,472 | 48,441 | 92,913 | 46,899 | 51,189 | 98,088 | -2,427 | -2,748 | -5,175 | -5.28% |
| | 伊勢崎市 | 84,085 | 84,176 | 168,261 | 83,198 | 83,847 | 167,045 | 887 | 329 | 1,216 | 0.73% |
| | 太田市 | 90,239 | 87,345 | 177,584 | 89,824 | 87,473 | 177,297 | 415 | -128 | 287 | 0.16% |
| | 沼田市 | 19,117 | 20,525 | 39,642 | 20,210 | 21,570 | 41,780 | -1,093 | -1,045 | -2,138 | -5.12% |
| | 館林市 | 31,183 | 31,281 | 62,464 | 31,642 | 31,847 | 63,489 | -459 | -566 | -1,025 | -1.61% |
| | 洪川市 | 31,656 | 33,256 | 64,912 | 33,109 | 34,856 | 67,965 | -1,453 | -1,600 | -3,053 | -4.49% |
| | 藤岡市 | 26,678 | 27,922 | 54,600 | 27,406 | 28,772 | 56,178 | -728 | -850 | -1,578 | -2.81% |
| | 富岡市 | 19,763 | 20,342 | 40,105 | 20,531 | 21,308 | 41,839 | -768 | -966 | -1,734 | -4.14% |
| | 安中市 | 23,876 | 24,895 | 48,771 | 24,863 | 26,052 | 50,915 | -987 | -1,157 | -2,144 | -4.21% |
| みどり市 | 20,593 | 21,225 | 41,818 | 20,871 | 21,617 | 42,488 | -278 | -392 | -670 | -1.58% | |
| 市計 | 678,491 | 701,962 | 1,380,453 | 686,994 | 712,503 | 1,399,497 | -8,503 | -10,541 | -19,044 | -1.36% | |
| 県計 | 796,505 | 820,897 | 1,617,402 | 808,787 | 835,871 | 1,644,658 | -12,282 | -14,974 | -27,256 | -1.66% | |

* 増減率については、小数第3位を四捨五入しています。

② 在外選挙人名簿登録者数

| 市町村名 | 令和3年10月18日現在 | | | 平成29年10月9日現在 | | | 差 引 増 減 | | | | |
|------|--------------|-----|-------|--------------|-----|-------|---------|----|-----|--------|---------|
| | 男 | 女 | 計 | 男 | 女 | 計 | 男 | 女 | 計 | 増減率 | |
| 北群馬郡 | 榛東村 | 1 | 4 | 5 | 0 | 6 | 6 | 1 | -2 | -1 | -16.67% |
| | 吉岡町 | 3 | 6 | 9 | 3 | 5 | 8 | 0 | 1 | 1 | 12.50% |
| | 郡計 | 4 | 10 | 14 | 3 | 11 | 14 | 1 | -1 | 0 | 0.00% |
| 多野郡 | 上野村 | 0 | 0 | 0 | 0 | 0 | 0 | 0 | 0 | 0 | — |
| | 神流町 | 0 | 1 | 1 | 1 | 1 | 2 | -1 | 0 | -1 | -50.00% |
| | 郡計 | 0 | 1 | 1 | 1 | 1 | 2 | -1 | 0 | -1 | -50.00% |
| 甘楽郡 | 下仁田町 | 5 | 8 | 13 | 6 | 8 | 14 | -1 | 0 | -1 | -7.14% |
| | 南牧村 | 1 | 2 | 3 | 1 | 2 | 3 | 0 | 0 | 0 | 0.00% |
| | 甘楽町 | 2 | 4 | 6 | 4 | 5 | 9 | -2 | -1 | -3 | -33.33% |
| | 郡計 | 8 | 14 | 22 | 11 | 15 | 26 | -3 | -1 | -4 | -15.38% |
| 吾妻郡 | 中之条町 | 9 | 8 | 17 | 11 | 7 | 18 | -2 | 1 | -1 | -5.56% |
| | 長野原町 | 3 | 4 | 7 | 5 | 3 | 8 | -2 | 1 | -1 | -12.50% |
| | 嬭恋村 | 2 | 4 | 6 | 1 | 5 | 6 | 1 | -1 | 0 | 0.00% |
| | 草津町 | 1 | 6 | 7 | 1 | 6 | 7 | 0 | 0 | 0 | 0.00% |
| | 高山村 | 0 | 0 | 0 | 0 | 0 | 0 | 0 | 0 | 0 | — |
| | 東吾妻町 | 3 | 6 | 9 | 5 | 7 | 12 | -2 | -1 | -3 | -25.00% |
| | 郡計 | 18 | 28 | 46 | 23 | 28 | 51 | -5 | 0 | -5 | -9.80% |
| 利根郡 | 片品村 | 0 | 1 | 1 | 0 | 0 | 0 | 0 | 1 | 1 | — |
| | 川場村 | 0 | 2 | 2 | 0 | 2 | 2 | 0 | 0 | 0 | 0.00% |
| | 昭和村 | 1 | 2 | 3 | 1 | 2 | 3 | 0 | 0 | 0 | 0.00% |
| | みなかみ町 | 7 | 17 | 24 | 8 | 19 | 27 | -1 | -2 | -3 | -11.11% |
| | 郡計 | 8 | 22 | 30 | 9 | 23 | 32 | -1 | -1 | -2 | -6.25% |
| 佐波郡 | 玉村町 | 9 | 10 | 19 | 12 | 9 | 21 | -3 | 1 | -2 | -9.52% |
| | 郡計 | 9 | 10 | 19 | 12 | 9 | 21 | -3 | 1 | -2 | -9.52% |
| 邑楽郡 | 板倉町 | 3 | 6 | 9 | 4 | 6 | 10 | -1 | 0 | -1 | -10.00% |
| | 明和町 | 0 | 2 | 2 | 1 | 3 | 4 | -1 | -1 | -2 | -50.00% |
| | 千代田町 | 5 | 1 | 6 | 5 | 1 | 6 | 0 | 0 | 0 | 0.00% |
| | 大泉町 | 18 | 20 | 38 | 19 | 22 | 41 | -1 | -2 | -3 | -7.32% |
| | 邑楽町 | 6 | 5 | 11 | 4 | 7 | 11 | 2 | -2 | 0 | 0.00% |
| | 郡計 | 32 | 34 | 66 | 33 | 39 | 72 | -1 | -5 | -6 | -8.33% |
| 郡計 | 79 | 119 | 198 | 92 | 126 | 218 | -13 | -7 | -20 | -9.17% | |
| 市 | 前橋市 | 64 | 114 | 178 | 67 | 110 | 177 | -3 | 4 | 1 | 0.56% |
| | 高崎市 | 76 | 114 | 190 | 80 | 100 | 180 | -4 | 14 | 10 | 5.56% |
| | 桐生市 | 28 | 41 | 69 | 27 | 51 | 78 | 1 | -10 | -9 | -11.54% |
| | 伊勢崎市 | 56 | 57 | 113 | 56 | 52 | 108 | 0 | 5 | 5 | 4.63% |
| | 太田市 | 52 | 50 | 102 | 44 | 51 | 95 | 8 | -1 | 7 | 7.37% |
| | 沼田市 | 8 | 10 | 18 | 8 | 10 | 18 | 0 | 0 | 0 | 0.00% |
| | 館林市 | 17 | 25 | 42 | 17 | 28 | 45 | 0 | -3 | -3 | -6.67% |
| | 洪川市 | 19 | 28 | 47 | 20 | 27 | 47 | -1 | 1 | 0 | 0.00% |
| | 藤岡市 | 10 | 16 | 26 | 13 | 16 | 29 | -3 | 0 | -3 | -10.34% |
| | 富岡市 | 14 | 13 | 27 | 14 | 12 | 26 | 0 | 1 | 1 | 3.85% |
| | 安中市 | 27 | 22 | 49 | 25 | 21 | 46 | 2 | 1 | 3 | 6.52% |
| みどり市 | 13 | 13 | 26 | 11 | 13 | 24 | 2 | 0 | 2 | 8.33% | |
| 市計 | 384 | 503 | 887 | 382 | 491 | 873 | 2 | 12 | 14 | 1.60% | |
| 県計 | 463 | 622 | 1,085 | 474 | 617 | 1,091 | -11 | 5 | -6 | -0.55% | |

* 増減率については、小数第3位を四捨五入しています。

③ 合計（国内＋在外・市町村別）

| 市町村名 | | 令和3年10月18日現在 | | | 平成29年10月9日現在 | | | 差 引 増 減 | | | |
|------|---------|--------------|-----------|---------|--------------|-----------|---------|---------|---------|--------|---------|
| | | 男 | 女 | 計 | 男 | 女 | 計 | 男 | 女 | 計 | 増減率 |
| 北群馬郡 | 榛東村 | 6,148 | 5,973 | 12,121 | 6,174 | 5,958 | 12,132 | -26 | 15 | -11 | -0.09% |
| | 吉岡町 | 8,691 | 8,981 | 17,672 | 8,275 | 8,584 | 16,859 | 416 | 397 | 813 | 4.82% |
| | 郡計 | 14,839 | 14,954 | 29,793 | 14,449 | 14,542 | 28,991 | 390 | 412 | 802 | 2.77% |
| 多野郡 | 上野村 | 508 | 484 | 992 | 544 | 543 | 1,087 | -36 | -59 | -95 | -8.74% |
| | 神流町 | 781 | 835 | 1,616 | 890 | 959 | 1,849 | -109 | -124 | -233 | -12.60% |
| | 郡計 | 1,289 | 1,319 | 2,608 | 1,434 | 1,502 | 2,936 | -145 | -183 | -328 | -11.17% |
| 甘楽郡 | 下仁田町 | 3,137 | 3,239 | 6,376 | 3,506 | 3,601 | 7,107 | -369 | -362 | -731 | -10.29% |
| | 南牧村 | 747 | 852 | 1,599 | 869 | 1,034 | 1,903 | -122 | -182 | -304 | -15.97% |
| | 甘楽町 | 5,413 | 5,647 | 11,060 | 5,565 | 5,848 | 11,413 | -152 | -201 | -353 | -3.09% |
| | 郡計 | 9,297 | 9,738 | 19,035 | 9,940 | 10,483 | 20,423 | -643 | -745 | -1,388 | -6.80% |
| 吾妻郡 | 中之条町 | 6,530 | 6,885 | 13,415 | 6,977 | 7,422 | 14,399 | -447 | -537 | -984 | -6.83% |
| | 長野原町 | 2,335 | 2,365 | 4,700 | 2,437 | 2,534 | 4,971 | -102 | -169 | -271 | -5.45% |
| | 嬭恋村 | 4,009 | 4,029 | 8,038 | 4,185 | 4,197 | 8,382 | -176 | -168 | -344 | -4.10% |
| | 草津町 | 2,687 | 2,674 | 5,361 | 2,779 | 2,865 | 5,644 | -92 | -191 | -283 | -5.01% |
| | 高山村 | 1,450 | 1,508 | 2,958 | 1,533 | 1,610 | 3,143 | -83 | -102 | -185 | -5.89% |
| | 東吾妻町 | 5,629 | 5,824 | 11,453 | 6,073 | 6,422 | 12,495 | -444 | -598 | -1,042 | -8.34% |
| | 郡計 | 22,640 | 23,285 | 45,925 | 23,984 | 25,050 | 49,034 | -1,344 | -1,765 | -3,109 | -6.34% |
| 利根郡 | 片品村 | 1,814 | 1,895 | 3,709 | 1,962 | 2,057 | 4,019 | -148 | -162 | -310 | -7.71% |
| | 川場村 | 1,280 | 1,423 | 2,703 | 1,330 | 1,482 | 2,812 | -50 | -59 | -109 | -3.88% |
| | 昭和村 | 2,830 | 2,872 | 5,702 | 2,999 | 3,049 | 6,048 | -169 | -177 | -346 | -5.72% |
| | みなかみ町 | 7,676 | 8,209 | 15,885 | 8,242 | 8,866 | 17,108 | -566 | -657 | -1,223 | -7.15% |
| | 郡計 | 13,600 | 14,399 | 27,999 | 14,533 | 15,454 | 29,987 | -933 | -1,055 | -1,988 | -6.63% |
| 佐波郡 | 玉村町 | 14,886 | 15,381 | 30,267 | 15,019 | 15,450 | 30,469 | -133 | -69 | -202 | -0.66% |
| | 郡計 | 14,886 | 15,381 | 30,267 | 15,019 | 15,450 | 30,469 | -133 | -69 | -202 | -0.66% |
| 邑楽郡 | 板倉町 | 6,018 | 6,024 | 12,042 | 6,335 | 6,394 | 12,729 | -317 | -370 | -687 | -5.40% |
| | 明和町 | 4,609 | 4,633 | 9,242 | 4,778 | 4,753 | 9,531 | -169 | -120 | -289 | -3.03% |
| | 千代田町 | 4,630 | 4,552 | 9,182 | 4,726 | 4,740 | 9,466 | -96 | -188 | -284 | -3.00% |
| | 大泉町 | 15,308 | 13,901 | 29,209 | 15,349 | 14,005 | 29,354 | -41 | -104 | -145 | -0.49% |
| | 邑楽町 | 10,977 | 10,868 | 21,845 | 11,338 | 11,121 | 22,459 | -361 | -253 | -614 | -2.73% |
| | 郡計 | 41,542 | 39,978 | 81,520 | 42,526 | 41,013 | 83,539 | -984 | -1,035 | -2,019 | -2.42% |
| 郡計 | 118,093 | 119,054 | 237,147 | 121,885 | 123,494 | 245,379 | -3,792 | -4,440 | -8,232 | -3.35% | |
| 市 | 前橋市 | 135,496 | 143,833 | 279,329 | 136,577 | 145,150 | 281,727 | -1,081 | -1,317 | -2,398 | -0.85% |
| | 高崎市 | 151,473 | 158,949 | 310,422 | 152,011 | 159,032 | 311,043 | -538 | -83 | -621 | -0.20% |
| | 桐生市 | 44,500 | 48,482 | 92,982 | 46,926 | 51,240 | 98,166 | -2,426 | -2,758 | -5,184 | -5.28% |
| | 伊勢崎市 | 84,141 | 84,233 | 168,374 | 83,254 | 83,899 | 167,153 | 887 | 334 | 1,221 | 0.73% |
| | 太田市 | 90,291 | 87,395 | 177,686 | 89,868 | 87,524 | 177,392 | 423 | -129 | 294 | 0.17% |
| | 沼田市 | 19,125 | 20,535 | 39,660 | 20,218 | 21,580 | 41,798 | -1,093 | -1,045 | -2,138 | -5.12% |
| | 館林市 | 31,200 | 31,306 | 62,506 | 31,659 | 31,875 | 63,534 | -459 | -569 | -1,028 | -1.62% |
| | 洪川市 | 31,675 | 33,284 | 64,959 | 33,129 | 34,883 | 68,012 | -1,454 | -1,599 | -3,053 | -4.49% |
| | 藤岡市 | 26,688 | 27,938 | 54,626 | 27,419 | 28,788 | 56,207 | -731 | -850 | -1,581 | -2.81% |
| | 富岡市 | 19,777 | 20,355 | 40,132 | 20,545 | 21,320 | 41,865 | -768 | -965 | -1,733 | -4.14% |
| | 安中市 | 23,903 | 24,917 | 48,820 | 24,888 | 26,073 | 50,961 | -985 | -1,156 | -2,141 | -4.20% |
| みどり市 | 20,606 | 21,238 | 41,844 | 20,882 | 21,630 | 42,512 | -276 | -392 | -668 | -1.57% | |
| 市計 | 678,875 | 702,465 | 1,381,340 | 687,376 | 712,994 | 1,400,370 | -8,501 | -10,529 | -19,030 | -1.36% | |
| 県計 | 796,968 | 821,519 | 1,618,487 | 809,261 | 836,488 | 1,645,749 | -12,293 | -14,969 | -27,262 | -1.66% | |

* 増減率については、小数第3位を四捨五入しています。

④ 合計（国内＋在外・小選挙区別）

| 市町村名 | 選挙区 | 令和3年10月18日現在 | | | 平成29年10月9日現在 | | | 差引 増 減 | | | |
|---------------|-------|----------------|----------------|------------------|----------------|----------------|------------------|----------------|----------------|----------------|---------------|
| | | 男 | 女 | 計 | 男 | 女 | 計 | 男 | 女 | 計 | 増減率 |
| 前橋市 | 1区 | 135,496 | 143,833 | 279,329 | 136,577 | 145,150 | 281,727 | -1,081 | -1,317 | -2,398 | -0.85% |
| 桐生市(1区) | | 7,493 | 7,679 | 15,172 | 7,768 | 7,975 | 15,743 | -275 | -296 | -571 | -3.63% |
| 沼田市 | | 19,125 | 20,535 | 39,660 | 20,218 | 21,580 | 41,798 | -1,093 | -1,045 | -2,138 | -5.12% |
| 渋川市(1区) | | 7,950 | 8,046 | 15,996 | 8,481 | 8,606 | 17,087 | -531 | -560 | -1,091 | -6.38% |
| みどり市(1区) | | 790 | 886 | 1,676 | 898 | 1,033 | 1,931 | -108 | -147 | -255 | -13.21% |
| 片品村 | | 1,814 | 1,895 | 3,709 | 1,962 | 2,057 | 4,019 | -148 | -162 | -310 | -7.71% |
| 川場村 | | 1,280 | 1,423 | 2,703 | 1,330 | 1,482 | 2,812 | -50 | -59 | -109 | -3.88% |
| 昭和村 | | 2,830 | 2,872 | 5,702 | 2,999 | 3,049 | 6,048 | -169 | -177 | -346 | -5.72% |
| みなかみ町 | | 7,676 | 8,209 | 15,885 | 8,242 | 8,866 | 17,108 | -566 | -657 | -1,223 | -7.15% |
| 衆院第1区計 | | 184,454 | 195,378 | 379,832 | 188,475 | 199,798 | 388,273 | -4,021 | -4,420 | -8,441 | -2.17% |
| 桐生市(2区) | 2区 | 37,007 | 40,803 | 77,810 | 39,158 | 43,265 | 82,423 | -2,151 | -2,462 | -4,613 | -5.60% |
| 伊勢崎市 | | 84,141 | 84,233 | 168,374 | 83,254 | 83,899 | 167,153 | 887 | 334 | 1,221 | 0.73% |
| 太田市(2区) | | 8,674 | 8,665 | 17,339 | 8,611 | 8,625 | 17,236 | 63 | 40 | 103 | 0.60% |
| みどり市(2区) | | 19,816 | 20,352 | 40,168 | 19,984 | 20,597 | 40,581 | -168 | -245 | -413 | -1.02% |
| 玉村町 | | 14,886 | 15,381 | 30,267 | 15,019 | 15,450 | 30,469 | -133 | -69 | -202 | -0.66% |
| 衆院第2区計 | | 164,524 | 169,434 | 333,958 | 166,026 | 171,836 | 337,862 | -1,502 | -2,402 | -3,904 | -1.16% |
| 太田市(3区) | 3区 | 81,617 | 78,730 | 160,347 | 81,257 | 78,899 | 160,156 | 360 | -169 | 191 | 0.12% |
| 館林市 | | 31,200 | 31,306 | 62,506 | 31,659 | 31,875 | 63,534 | -459 | -569 | -1,028 | -1.62% |
| 板倉町 | | 6,018 | 6,024 | 12,042 | 6,335 | 6,394 | 12,729 | -317 | -370 | -687 | -5.40% |
| 明和町 | | 4,609 | 4,633 | 9,242 | 4,778 | 4,753 | 9,531 | -169 | -120 | -289 | -3.03% |
| 千代田町 | | 4,630 | 4,552 | 9,182 | 4,726 | 4,740 | 9,466 | -96 | -188 | -284 | -3.00% |
| 大泉町 | | 15,308 | 13,901 | 29,209 | 15,349 | 14,005 | 29,354 | -41 | -104 | -145 | -0.49% |
| 邑楽町 | | 10,977 | 10,868 | 21,845 | 11,338 | 11,121 | 22,459 | -361 | -253 | -614 | -2.73% |
| 衆院第3区計 | | 154,359 | 150,014 | 304,373 | 155,442 | 151,787 | 307,229 | -1,083 | -1,773 | -2,856 | -0.93% |
| 高崎市(4区) | 4区 | 116,553 | 122,500 | 239,053 | 117,219 | 122,679 | 239,898 | -666 | -179 | -845 | -0.35% |
| 藤岡市 | | 26,688 | 27,938 | 54,626 | 27,419 | 28,788 | 56,207 | -731 | -850 | -1,581 | -2.81% |
| 上野村 | | 508 | 484 | 992 | 544 | 543 | 1,087 | -36 | -59 | -95 | -8.74% |
| 神流町 | | 781 | 835 | 1,616 | 890 | 959 | 1,849 | -109 | -124 | -233 | -12.60% |
| 衆院第4区計 | | 144,530 | 151,757 | 296,287 | 146,072 | 152,969 | 299,041 | -1,542 | -1,212 | -2,754 | -0.92% |
| 高崎市(5区) | 5区 | 34,920 | 36,449 | 71,369 | 34,792 | 36,353 | 71,145 | 128 | 96 | 224 | 0.31% |
| 渋川市(5区) | | 23,725 | 25,238 | 48,963 | 24,648 | 26,277 | 50,925 | -923 | -1,039 | -1,962 | -3.85% |
| 富岡市 | | 19,777 | 20,355 | 40,132 | 20,545 | 21,320 | 41,865 | -768 | -965 | -1,733 | -4.14% |
| 安中市 | | 23,903 | 24,917 | 48,820 | 24,888 | 26,073 | 50,961 | -985 | -1,156 | -2,141 | -4.20% |
| 榛東村 | | 6,148 | 5,973 | 12,121 | 6,174 | 5,958 | 12,132 | -26 | 15 | -11 | -0.09% |
| 吉岡町 | | 8,691 | 8,981 | 17,672 | 8,275 | 8,584 | 16,859 | 416 | 397 | 813 | 4.82% |
| 下仁田町 | | 3,137 | 3,239 | 6,376 | 3,506 | 3,601 | 7,107 | -369 | -362 | -731 | -10.29% |
| 南牧村 | | 747 | 852 | 1,599 | 869 | 1,034 | 1,903 | -122 | -182 | -304 | -15.97% |
| 甘楽町 | | 5,413 | 5,647 | 11,060 | 5,565 | 5,848 | 11,413 | -152 | -201 | -353 | -3.09% |
| 中之条町 | | 6,530 | 6,885 | 13,415 | 6,977 | 7,422 | 14,399 | -447 | -537 | -984 | -6.83% |
| 長野原町 | | 2,335 | 2,365 | 4,700 | 2,437 | 2,534 | 4,971 | -102 | -169 | -271 | -5.45% |
| 嬭恋村 | | 4,009 | 4,029 | 8,038 | 4,185 | 4,197 | 8,382 | -176 | -168 | -344 | -4.10% |
| 草津町 | | 2,687 | 2,674 | 5,361 | 2,779 | 2,865 | 5,644 | -92 | -191 | -283 | -5.01% |
| 高山村 | | 1,450 | 1,508 | 2,958 | 1,533 | 1,610 | 3,143 | -83 | -102 | -185 | -5.89% |
| 東吾妻町 | 5,629 | 5,824 | 11,453 | 6,073 | 6,422 | 12,495 | -444 | -598 | -1,042 | -8.34% | |
| 衆院第5区計 | | 149,101 | 154,936 | 304,037 | 153,246 | 160,098 | 313,344 | -4,145 | -5,162 | -9,307 | -2.97% |
| 累計 | | 796,968 | 821,519 | 1,618,487 | 809,261 | 836,488 | 1,645,749 | -12,293 | -14,969 | -27,262 | -1.66% |

* 増減率については、小数第3位を四捨五入しています。

2 投票

(1) 当日有権者数

ア 衆議院小選挙区選出議員選挙

| 選挙区 | 市町村名 | 選挙当日有権者数 | | | 左の内訳 | | | | | | 有権者数の前回(H29.10)比較 | | | |
|------|-----------|----------|-----------|---------|---------|-----------|---------|---------|-------|---------|-------------------|---------|--------|--------|
| | | 男 | 女 | 計 | 国内 | | | 在外 | | | 男 | 女 | 計 | |
| | | | | | 男 | 女 | 計 | 男 | 女 | 計 | | | | |
| 第1区 | 前橋市 | 135,062 | 143,524 | 278,586 | 134,998 | 143,410 | 278,408 | 64 | 114 | 178 | -1,054 | -1,339 | -2,393 | |
| | 桐生市(第1区) | 7,468 | 7,662 | 15,130 | 7,462 | 7,660 | 15,122 | 6 | 2 | 8 | -267 | -300 | -567 | |
| | 沼田市 | 19,083 | 20,494 | 39,577 | 19,075 | 20,484 | 39,559 | 8 | 10 | 18 | -1,073 | -1,040 | -2,113 | |
| | 渋川市(第1区) | 7,935 | 8,030 | 15,965 | 7,929 | 8,020 | 15,949 | 6 | 10 | 16 | -535 | -570 | -1,105 | |
| | みどり市(第1区) | 789 | 885 | 1,674 | 789 | 882 | 1,671 | 0 | 3 | 3 | -107 | -147 | -254 | |
| | 市部計 | 170,337 | 180,595 | 350,932 | 170,253 | 180,456 | 350,709 | 84 | 139 | 223 | -3,036 | -3,396 | -6,432 | |
| | 利根郡 | 片品村 | 1,812 | 1,890 | 3,702 | 1,812 | 1,889 | 3,701 | 0 | 1 | 1 | -142 | -160 | -302 |
| | | 川場村 | 1,277 | 1,422 | 2,699 | 1,277 | 1,420 | 2,697 | 0 | 2 | 2 | -49 | -58 | -107 |
| | | 昭和村 | 2,826 | 2,860 | 5,686 | 2,825 | 2,858 | 5,683 | 1 | 2 | 3 | -170 | -187 | -357 |
| | | みなかみ町 | 7,655 | 8,195 | 15,850 | 7,648 | 8,178 | 15,826 | 7 | 17 | 24 | -562 | -647 | -1,209 |
| 郡計 | 13,570 | 14,367 | 27,937 | 13,562 | 14,345 | 27,907 | 8 | 22 | 30 | -923 | -1,052 | -1,975 | | |
| 郡部計 | 13,570 | 14,367 | 27,937 | 13,562 | 14,345 | 27,907 | 8 | 22 | 30 | -923 | -1,052 | -1,975 | | |
| 第1区計 | 183,907 | 194,962 | 378,869 | 183,815 | 194,801 | 378,616 | 92 | 161 | 253 | -3,959 | -4,448 | -8,407 | | |
| 第2区 | 桐生市(第2区) | 36,881 | 40,713 | 77,594 | 36,859 | 40,674 | 77,533 | 22 | 39 | 61 | -2,155 | -2,451 | -4,606 | |
| | 伊勢崎市 | 83,851 | 84,026 | 167,877 | 83,795 | 83,969 | 167,764 | 56 | 57 | 113 | 828 | 290 | 1,118 | |
| | 太田市(第2区) | 8,641 | 8,641 | 17,282 | 8,634 | 8,638 | 17,272 | 7 | 3 | 10 | 52 | 39 | 91 | |
| | みどり市(第2区) | 19,753 | 20,301 | 40,054 | 19,740 | 20,291 | 40,031 | 13 | 10 | 23 | -198 | -279 | -477 | |
| | 市部計 | 149,126 | 153,681 | 302,807 | 149,028 | 153,572 | 302,600 | 98 | 109 | 207 | -1,473 | -2,401 | -3,874 | |
| | 佐波郡 | 玉村町 | 14,834 | 15,330 | 30,164 | 14,825 | 15,320 | 30,145 | 9 | 10 | 19 | -123 | -92 | -215 |
| | | 郡計 | 14,834 | 15,330 | 30,164 | 14,825 | 15,320 | 30,145 | 9 | 10 | 19 | -123 | -92 | -215 |
| | | 郡部計 | 14,834 | 15,330 | 30,164 | 14,825 | 15,320 | 30,145 | 9 | 10 | 19 | -123 | -92 | -215 |
| | 第2区計 | 163,960 | 169,011 | 332,971 | 163,853 | 168,892 | 332,745 | 107 | 119 | 226 | -1,596 | -2,493 | -4,089 | |
| | 第3区 | 太田市(第3区) | 81,312 | 78,537 | 159,849 | 81,267 | 78,490 | 159,757 | 45 | 47 | 92 | 380 | -192 | 188 |
| 館林市 | | 31,116 | 31,239 | 62,355 | 31,099 | 31,214 | 62,313 | 17 | 25 | 42 | -439 | -553 | -992 | |
| 市部計 | | 112,428 | 109,776 | 222,204 | 112,366 | 109,704 | 222,070 | 62 | 72 | 134 | -59 | -745 | -804 | |
| 邑楽郡 | | 板倉町 | 6,005 | 6,015 | 12,020 | 6,002 | 6,009 | 12,011 | 3 | 6 | 9 | -317 | -367 | -684 |
| | | 明和町 | 4,595 | 4,616 | 9,211 | 4,595 | 4,614 | 9,209 | 0 | 2 | 2 | -165 | -125 | -290 |
| | | 千代田町 | 4,624 | 4,550 | 9,174 | 4,619 | 4,549 | 9,168 | 5 | 1 | 6 | -95 | -190 | -285 |
| | | 大泉町 | 15,219 | 13,861 | 29,080 | 15,201 | 13,841 | 29,042 | 18 | 20 | 38 | -66 | -105 | -171 |
| 邑楽町 | | 10,939 | 10,847 | 21,786 | 10,933 | 10,842 | 21,775 | 6 | 5 | 11 | -371 | -259 | -630 | |
| 郡計 | | 41,382 | 39,889 | 81,271 | 41,350 | 39,855 | 81,205 | 32 | 34 | 66 | -1,014 | -1,046 | -2,060 | |
| 郡部計 | | 41,382 | 39,889 | 81,271 | 41,350 | 39,855 | 81,205 | 32 | 34 | 66 | -1,014 | -1,046 | -2,060 | |
| 第3区計 | 153,810 | 149,665 | 303,475 | 153,716 | 149,559 | 303,275 | 94 | 106 | 200 | -1,073 | -1,791 | -2,864 | | |
| 第4区 | 高崎市(第4区) | 116,186 | 122,231 | 238,417 | 116,126 | 122,134 | 238,260 | 60 | 97 | 157 | -612 | -181 | -793 | |
| | 藤岡市 | 26,603 | 27,892 | 54,495 | 26,593 | 27,876 | 54,469 | 10 | 16 | 26 | -722 | -834 | -1,556 | |
| | 市部計 | 142,789 | 150,123 | 292,912 | 142,719 | 150,010 | 292,729 | 70 | 113 | 183 | -1,334 | -1,015 | -2,349 | |
| | 多野郡 | 上野村 | 506 | 481 | 987 | 506 | 481 | 987 | 0 | 0 | 0 | -36 | -60 | -96 |
| | | 神流町 | 780 | 832 | 1,612 | 780 | 832 | 1,612 | 0 | 0 | 0 | -104 | -126 | -230 |
| | | 郡計 | 1,286 | 1,313 | 2,599 | 1,286 | 1,313 | 2,599 | 0 | 0 | 0 | -140 | -186 | -326 |
| | 郡部計 | 1,286 | 1,313 | 2,599 | 1,286 | 1,313 | 2,599 | 0 | 0 | 0 | -140 | -186 | -326 | |
| | 第4区計 | 144,075 | 151,436 | 295,511 | 144,005 | 151,323 | 295,328 | 70 | 113 | 183 | -1,474 | -1,201 | -2,675 | |
| | 第5区 | 高崎市(第5区) | 34,809 | 36,380 | 71,189 | 34,793 | 36,363 | 71,156 | 16 | 17 | 33 | 116 | 89 | 205 |
| | | 渋川市(第5区) | 23,670 | 25,203 | 48,873 | 23,657 | 25,185 | 48,842 | 13 | 18 | 31 | -937 | -1,058 | -1,995 |
| 富岡市 | | 19,724 | 20,319 | 40,043 | 19,710 | 20,306 | 40,016 | 14 | 13 | 27 | -766 | -954 | -1,720 | |
| 安中市 | | 23,837 | 24,858 | 48,695 | 23,810 | 24,836 | 48,646 | 27 | 22 | 49 | -980 | -1,160 | -2,140 | |
| 市部計 | | 102,040 | 106,760 | 208,800 | 101,970 | 106,690 | 208,660 | 70 | 70 | 140 | -2,567 | -3,083 | -5,650 | |
| 北群馬郡 | | 榛東村 | 6,110 | 5,964 | 12,074 | 6,109 | 5,960 | 12,069 | 1 | 4 | 5 | -37 | 15 | -22 |
| | | 吉岡町 | 8,663 | 8,961 | 17,624 | 8,660 | 8,955 | 17,615 | 3 | 6 | 9 | 417 | 394 | 811 |
| | | 郡計 | 14,773 | 14,925 | 29,698 | 14,769 | 14,915 | 29,684 | 4 | 10 | 14 | 380 | 409 | 789 |
| 甘楽郡 | | 下仁田町 | 3,129 | 3,231 | 6,360 | 3,124 | 3,223 | 6,347 | 5 | 8 | 13 | -376 | -364 | -740 |
| | | 南牧村 | 745 | 852 | 1,597 | 744 | 850 | 1,594 | 1 | 2 | 3 | -122 | -178 | -300 |
| | 甘楽町 | 5,395 | 5,635 | 11,030 | 5,393 | 5,631 | 11,024 | 2 | 4 | 6 | -157 | -199 | -356 | |
| | 郡計 | 9,269 | 9,718 | 18,987 | 9,261 | 9,704 | 18,965 | 8 | 14 | 22 | -655 | -741 | -1,396 | |
| | 吾妻郡 | 中之条町 | 6,513 | 6,877 | 13,390 | 6,504 | 6,869 | 13,373 | 9 | 8 | 17 | -439 | -522 | -961 |
| | | 長野原町 | 2,328 | 2,360 | 4,688 | 2,325 | 2,356 | 4,681 | 3 | 4 | 7 | -102 | -171 | -273 |
| 嬭恋村 | | 4,000 | 4,023 | 8,023 | 3,998 | 4,019 | 8,017 | 2 | 4 | 6 | -174 | -166 | -340 | |
| 草津町 | | 2,670 | 2,668 | 5,338 | 2,669 | 2,662 | 5,331 | 1 | 6 | 7 | -81 | -181 | -262 | |
| 高山村 | | 1,444 | 1,506 | 2,950 | 1,444 | 1,506 | 2,950 | 0 | 0 | 0 | -86 | -98 | -184 | |
| 東吾妻町 | 5,618 | 5,806 | 11,424 | 5,615 | 5,800 | 11,415 | 3 | 6 | 9 | -445 | -599 | -1,044 | | |
| 郡計 | 22,573 | 23,240 | 45,813 | 22,555 | 23,212 | 45,767 | 18 | 28 | 46 | -1,327 | -1,737 | -3,064 | | |
| 郡部計 | 46,615 | 47,883 | 94,498 | 46,585 | 47,831 | 94,416 | 30 | 52 | 82 | -1,602 | -2,069 | -3,671 | | |
| 第5区計 | 148,655 | 154,643 | 303,298 | 148,555 | 154,521 | 303,076 | 100 | 122 | 222 | -4,169 | -5,152 | -9,321 | | |
| 市合計 | 676,720 | 700,935 | 1,377,655 | 676,336 | 700,432 | 1,376,768 | 384 | 503 | 887 | -8,469 | -10,640 | -19,109 | | |
| 郡合計 | 117,687 | 118,782 | 236,469 | 117,608 | 118,664 | 236,272 | 79 | 118 | 197 | -3,802 | -4,445 | -8,247 | | |
| 県計 | 794,407 | 819,717 | 1,614,124 | 793,944 | 819,096 | 1,613,040 | 463 | 621 | 1,084 | -12,271 | -15,085 | -27,356 | | |

イ 衆議院比例代表選出議員選挙

| 市町村名 | 選挙当日有権者数 | | | 左の内訳 | | | | | | 有権者数の前回(H29.10)比較 | | |
|-----------|----------|---------|-----------|---------|---------|-----------|-----|-----|-------|-------------------|---------|---------|
| | 男 | 女 | 計 | 国内 | | | 在外 | | | 男 | 女 | 計 |
| | | | | 男 | 女 | 計 | 男 | 女 | 計 | | | |
| 前橋市 | 135,062 | 143,524 | 278,586 | 134,998 | 143,410 | 278,408 | 64 | 114 | 178 | -1,054 | -1,339 | -2,393 |
| 高崎市 | 150,995 | 158,611 | 309,606 | 150,919 | 158,497 | 309,416 | 76 | 114 | 190 | -496 | -92 | -588 |
| 高崎市(第4区) | 116,186 | 122,231 | 238,417 | 116,126 | 122,134 | 238,260 | 60 | 97 | 157 | -612 | -181 | -793 |
| 高崎市(第5区) | 34,809 | 36,380 | 71,189 | 34,793 | 36,363 | 71,156 | 16 | 17 | 33 | 116 | 89 | 205 |
| 桐生市 | 44,349 | 48,375 | 92,724 | 44,321 | 48,334 | 92,655 | 28 | 41 | 69 | -2,422 | -2,751 | -5,173 |
| 桐生市(第1区) | 7,468 | 7,662 | 15,130 | 7,462 | 7,660 | 15,122 | 6 | 2 | 8 | -267 | -300 | -567 |
| 桐生市(第2区) | 36,881 | 40,713 | 77,594 | 36,859 | 40,674 | 77,533 | 22 | 39 | 61 | -2,155 | -2,451 | -4,606 |
| 伊勢崎市 | 83,851 | 84,026 | 167,877 | 83,795 | 83,969 | 167,764 | 56 | 57 | 113 | 828 | 290 | 1,118 |
| 太田市 | 89,953 | 87,178 | 177,131 | 89,901 | 87,128 | 177,029 | 52 | 50 | 102 | 432 | -153 | 279 |
| 太田市(第2区) | 8,641 | 8,641 | 17,282 | 8,634 | 8,638 | 17,272 | 7 | 3 | 10 | 52 | 39 | 91 |
| 太田市(第3区) | 81,312 | 78,537 | 159,849 | 81,267 | 78,490 | 159,757 | 45 | 47 | 92 | 380 | -192 | 188 |
| 沼田市 | 19,083 | 20,494 | 39,577 | 19,075 | 20,484 | 39,559 | 8 | 10 | 18 | -1,073 | -1,040 | -2,113 |
| 館林市 | 31,116 | 31,239 | 62,355 | 31,099 | 31,214 | 62,313 | 17 | 25 | 42 | -439 | -553 | -992 |
| 渋川市 | 31,605 | 33,233 | 64,838 | 31,586 | 33,205 | 64,791 | 19 | 28 | 47 | -1,472 | -1,628 | -3,100 |
| 渋川市(第1区) | 7,935 | 8,030 | 15,965 | 7,929 | 8,020 | 15,949 | 6 | 10 | 16 | -535 | -570 | -1,105 |
| 渋川市(第5区) | 23,670 | 25,203 | 48,873 | 23,657 | 25,185 | 48,842 | 13 | 18 | 31 | -937 | -1,058 | -1,995 |
| 藤岡市 | 26,603 | 27,892 | 54,495 | 26,593 | 27,876 | 54,469 | 10 | 16 | 26 | -722 | -834 | -1,556 |
| 富岡市 | 19,724 | 20,319 | 40,043 | 19,710 | 20,306 | 40,016 | 14 | 13 | 27 | -766 | -954 | -1,720 |
| 安中市 | 23,837 | 24,858 | 48,695 | 23,810 | 24,836 | 48,646 | 27 | 22 | 49 | -980 | -1,160 | -2,140 |
| みどり市 | 20,542 | 21,186 | 41,728 | 20,529 | 21,173 | 41,702 | 13 | 13 | 26 | -305 | -426 | -731 |
| みどり市(第1区) | 789 | 885 | 1,674 | 789 | 882 | 1,671 | 0 | 3 | 3 | -107 | -147 | -254 |
| みどり市(第2区) | 19,753 | 20,301 | 40,054 | 19,740 | 20,291 | 40,031 | 13 | 10 | 23 | -198 | -279 | -477 |
| 市部計 | 676,720 | 700,935 | 1,377,655 | 676,336 | 700,432 | 1,376,768 | 384 | 503 | 887 | -8,469 | -10,640 | -19,109 |
| 北群馬郡 | 6,110 | 5,964 | 12,074 | 6,109 | 5,960 | 12,069 | 1 | 4 | 5 | -37 | 15 | -22 |
| 吉岡町 | 8,663 | 8,961 | 17,624 | 8,660 | 8,955 | 17,615 | 3 | 6 | 9 | 417 | 394 | 811 |
| 郡計 | 14,773 | 14,925 | 29,698 | 14,769 | 14,915 | 29,684 | 4 | 10 | 14 | 380 | 409 | 789 |
| 多野郡 | 506 | 481 | 987 | 506 | 481 | 987 | 0 | 0 | 0 | -36 | -60 | -96 |
| 神流町 | 780 | 832 | 1,612 | 780 | 832 | 1,612 | 0 | 0 | 0 | -104 | -126 | -230 |
| 郡計 | 1,286 | 1,313 | 2,599 | 1,286 | 1,313 | 2,599 | 0 | 0 | 0 | -140 | -186 | -326 |
| 甘楽郡 | 3,129 | 3,231 | 6,360 | 3,124 | 3,223 | 6,347 | 5 | 8 | 13 | -376 | -364 | -740 |
| 南牧村 | 745 | 852 | 1,597 | 744 | 850 | 1,594 | 1 | 2 | 3 | -122 | -178 | -300 |
| 甘楽町 | 5,395 | 5,635 | 11,030 | 5,393 | 5,631 | 11,024 | 2 | 4 | 6 | -157 | -199 | -356 |
| 郡計 | 9,269 | 9,718 | 18,987 | 9,261 | 9,704 | 18,965 | 8 | 14 | 22 | -655 | -741 | -1,396 |
| 吾妻郡 | 6,513 | 6,877 | 13,390 | 6,504 | 6,869 | 13,373 | 9 | 8 | 17 | -439 | -522 | -961 |
| 中之条町 | 2,328 | 2,360 | 4,688 | 2,325 | 2,356 | 4,681 | 3 | 4 | 7 | -102 | -171 | -273 |
| 長野原町 | 4,000 | 4,023 | 8,023 | 3,998 | 4,019 | 8,017 | 2 | 4 | 6 | -174 | -166 | -340 |
| 草津町 | 2,670 | 2,668 | 5,338 | 2,669 | 2,662 | 5,331 | 1 | 6 | 7 | -81 | -181 | -262 |
| 高山村 | 1,444 | 1,506 | 2,950 | 1,444 | 1,506 | 2,950 | 0 | 0 | 0 | -86 | -98 | -184 |
| 東吾妻町 | 5,618 | 5,806 | 11,424 | 5,615 | 5,800 | 11,415 | 3 | 6 | 9 | -445 | -599 | -1,044 |
| 郡計 | 22,573 | 23,240 | 45,813 | 22,555 | 23,212 | 45,767 | 18 | 28 | 46 | -1,327 | -1,737 | -3,064 |
| 利根郡 | 1,812 | 1,890 | 3,702 | 1,812 | 1,889 | 3,701 | 0 | 1 | 1 | -142 | -160 | -302 |
| 川場村 | 1,277 | 1,422 | 2,699 | 1,277 | 1,420 | 2,697 | 0 | 2 | 2 | -49 | -58 | -107 |
| 昭和村 | 2,826 | 2,860 | 5,686 | 2,825 | 2,858 | 5,683 | 1 | 2 | 3 | -170 | -187 | -357 |
| みなかみ町 | 7,655 | 8,195 | 15,850 | 7,648 | 8,178 | 15,826 | 7 | 17 | 24 | -562 | -647 | -1,209 |
| 郡計 | 13,570 | 14,367 | 27,937 | 13,562 | 14,345 | 27,907 | 8 | 22 | 30 | -923 | -1,052 | -1,975 |
| 佐波 | 14,834 | 15,330 | 30,164 | 14,825 | 15,320 | 30,145 | 9 | 10 | 19 | -123 | -92 | -215 |
| 郡計 | 14,834 | 15,330 | 30,164 | 14,825 | 15,320 | 30,145 | 9 | 10 | 19 | -123 | -92 | -215 |
| 邑楽郡 | 6,005 | 6,015 | 12,020 | 6,002 | 6,009 | 12,011 | 3 | 6 | 9 | -317 | -367 | -684 |
| 板倉町 | 4,595 | 4,616 | 9,211 | 4,595 | 4,614 | 9,209 | 0 | 2 | 2 | -165 | -125 | -290 |
| 明和町 | 4,624 | 4,550 | 9,174 | 4,619 | 4,549 | 9,168 | 5 | 1 | 6 | -95 | -190 | -285 |
| 千代田町 | 15,219 | 13,861 | 29,080 | 15,201 | 13,841 | 29,042 | 18 | 20 | 38 | -66 | -105 | -171 |
| 大泉町 | 10,939 | 10,847 | 21,786 | 10,933 | 10,842 | 21,775 | 6 | 5 | 11 | -371 | -259 | -630 |
| 邑楽町 | 41,382 | 39,889 | 81,271 | 41,350 | 39,855 | 81,205 | 32 | 34 | 66 | -1,014 | -1,046 | -2,060 |
| 郡計 | 117,687 | 118,782 | 236,469 | 117,608 | 118,664 | 236,272 | 79 | 118 | 197 | -3,802 | -4,445 | -8,247 |
| 県計 | 794,407 | 819,717 | 1,614,124 | 793,944 | 819,096 | 1,613,040 | 463 | 621 | 1,084 | -12,271 | -15,085 | -27,356 |

ウ 最高裁判所裁判官国民審査

| 市 町 村 名 | 審 査 当 日 有 権 者 数 | | | 有権者数の前回(H29.10)比較 | | | |
|-----------|-----------------|---------|-----------|-------------------|---------|---------|--------|
| | 男 | 女 | 計 | 男 | 女 | 計 | |
| 前 橋 市 | 134,998 | 143,410 | 278,408 | -1,051 | -1,343 | -2,394 | |
| 高 崎 市 | 150,919 | 158,497 | 309,416 | -492 | -106 | -598 | |
| 高崎市(第4区) | 116,126 | 122,134 | 238,260 | -607 | -193 | -800 | |
| 高崎市(第5区) | 34,793 | 36,363 | 71,156 | 115 | 87 | 202 | |
| 桐 生 市 | 44,321 | 48,334 | 92,655 | -2,423 | -2,741 | -5,164 | |
| 桐生市(第1区) | 7,462 | 7,660 | 15,122 | -269 | -296 | -565 | |
| 桐生市(第2区) | 36,859 | 40,674 | 77,533 | -2,154 | -2,445 | -4,599 | |
| 伊 勢 崎 市 | 83,795 | 83,969 | 167,764 | 828 | 285 | 1,113 | |
| 太 田 市 | 89,901 | 87,128 | 177,029 | 424 | -152 | 272 | |
| 太田市(第2区) | 8,634 | 8,638 | 17,272 | 52 | 39 | 91 | |
| 太田市(第3区) | 81,267 | 78,490 | 159,757 | 372 | -191 | 181 | |
| 沼 田 市 | 19,075 | 20,484 | 39,559 | -1,073 | -1,040 | -2,113 | |
| 館 林 市 | 31,099 | 31,214 | 62,313 | -439 | -550 | -989 | |
| 渋 川 市 | 31,586 | 33,205 | 64,791 | -1,471 | -1,630 | -3,101 | |
| 渋川市(第1区) | 7,929 | 8,020 | 15,949 | -534 | -571 | -1,105 | |
| 渋川市(第5区) | 23,657 | 25,185 | 48,842 | -937 | -1,059 | -1,996 | |
| 藤 岡 市 | 26,593 | 27,876 | 54,469 | -719 | -834 | -1,553 | |
| 富 岡 市 | 19,710 | 20,306 | 40,016 | -766 | -955 | -1,721 | |
| 安 中 市 | 23,810 | 24,836 | 48,646 | -982 | -1,161 | -2,143 | |
| みどり市 | 20,529 | 21,173 | 41,702 | -307 | -427 | -734 | |
| みどり市(第1区) | 789 | 882 | 1,671 | -107 | -147 | -254 | |
| みどり市(第2区) | 19,740 | 20,291 | 40,031 | -200 | -280 | -480 | |
| 市 部 計 | 676,336 | 700,432 | 1,376,768 | -8,471 | -10,654 | -19,125 | |
| 北群馬郡 | 榛 東 村 | 6,109 | 5,960 | 12,069 | -38 | 17 | -21 |
| | 吉 岡 町 | 8,660 | 8,955 | 17,615 | 417 | 393 | 810 |
| | 郡 計 | 14,769 | 14,915 | 29,684 | 379 | 410 | 789 |
| 多野郡 | 上 野 村 | 506 | 481 | 987 | -36 | -60 | -96 |
| | 神 流 町 | 780 | 832 | 1,612 | -103 | -125 | -228 |
| | 郡 計 | 1,286 | 1,313 | 2,599 | -139 | -185 | -324 |
| 甘楽郡 | 下仁田町 | 3,124 | 3,223 | 6,347 | -375 | -364 | -739 |
| | 南 牧 村 | 744 | 850 | 1,594 | -122 | -178 | -300 |
| | 甘 楽 町 | 5,393 | 5,631 | 11,024 | -155 | -198 | -353 |
| | 郡 計 | 9,261 | 9,704 | 18,965 | -652 | -740 | -1,392 |
| 吾妻郡 | 中之条町 | 6,504 | 6,869 | 13,373 | -437 | -523 | -960 |
| | 長野原町 | 2,325 | 2,356 | 4,681 | -100 | -172 | -272 |
| | 嬭 恋 村 | 3,998 | 4,019 | 8,017 | -175 | -165 | -340 |
| | 草 津 町 | 2,669 | 2,662 | 5,331 | -81 | -181 | -262 |
| | 高 山 村 | 1,444 | 1,506 | 2,950 | -86 | -98 | -184 |
| | 東吾妻町 | 5,615 | 5,800 | 11,415 | -443 | -598 | -1,041 |
| | 郡 計 | 22,555 | 23,212 | 45,767 | -1,322 | -1,737 | -3,059 |
| 利根郡 | 片 品 村 | 1,812 | 1,889 | 3,701 | -142 | -161 | -303 |
| | 川 場 村 | 1,277 | 1,420 | 2,697 | -49 | -58 | -107 |
| | 昭 和 村 | 2,825 | 2,858 | 5,683 | -170 | -187 | -357 |
| | みなかみ町 | 7,648 | 8,178 | 15,826 | -561 | -645 | -1,206 |
| | 郡 計 | 13,562 | 14,345 | 27,907 | -922 | -1,051 | -1,973 |
| 佐波 | 玉 村 町 | 14,825 | 15,320 | 30,145 | -120 | -93 | -213 |
| | 郡 計 | 14,825 | 15,320 | 30,145 | -120 | -93 | -213 |
| 邑楽郡 | 板 倉 町 | 6,002 | 6,009 | 12,011 | -316 | -367 | -683 |
| | 明 和 町 | 4,595 | 4,614 | 9,209 | -164 | -124 | -288 |
| | 千代田町 | 4,619 | 4,549 | 9,168 | -95 | -190 | -285 |
| | 大 泉 町 | 15,201 | 13,841 | 29,042 | -65 | -103 | -168 |
| | 邑 楽 町 | 10,933 | 10,842 | 21,775 | -373 | -257 | -630 |
| 郡 計 | 41,350 | 39,855 | 81,205 | -1,013 | -1,041 | -2,054 | |
| 郡 部 計 | 117,608 | 118,664 | 236,272 | -3,789 | -4,437 | -8,226 | |
| 県 計 | 793,944 | 819,096 | 1,613,040 | -12,260 | -15,091 | -27,351 | |

(2) 投票者数

① 合計 (国内+在外)

ア 衆議院小選挙区選出議員選挙 (投票者数・国内+在外)

| 選挙区 | 市町村名 | 選挙当日有権者数 | | | 投票者数 | | | 未投票者・棄権者数 | | | 投票率(%) | | | 投票率の比較 | | 確定時刻 | |
|------|-----------|----------|-----------|---------|---------|---------|---------|-----------|---------|---------|--------|-------|-------|----------------|-----------------|-------|-------|
| | | 男 | 女 | 計 | 男 | 女 | 計 | 男 | 女 | 計 | 男 | 女 | 計 | 前回 (H29.10) | 前前回 (H26.12) | | |
| 第1区 | 前橋市 | 135,062 | 143,524 | 278,586 | 71,430 | 73,727 | 145,157 | 63,632 | 69,797 | 133,429 | 52.89 | 51.37 | 52.10 | 2.33 | 1.88 | 20:40 | |
| | 桐生市(第1区) | 7,468 | 7,662 | 15,130 | 3,762 | 3,693 | 7,455 | 3,706 | 3,969 | 7,675 | 50.37 | 48.20 | 49.27 | 2.05 | 3.82 | 20:18 | |
| | 沼田市 | 19,083 | 20,494 | 39,577 | 10,525 | 11,033 | 21,558 | 8,558 | 9,461 | 18,019 | 55.15 | 53.84 | 54.47 | 1.24 | 2.34 | 20:20 | |
| | 渋川市(第1区) | 7,935 | 8,030 | 15,965 | 4,090 | 3,934 | 8,024 | 3,845 | 4,096 | 7,941 | 51.54 | 48.99 | 50.26 | 0.09 | 1.90 | 22:04 | |
| | みどり市(第1区) | 789 | 885 | 1,674 | 506 | 533 | 1,039 | 283 | 352 | 635 | 64.13 | 60.23 | 62.07 | 1.90 | 8.10 | 19:36 | |
| | 市部計 | 170,337 | 180,595 | 350,932 | 90,313 | 92,920 | 183,233 | 80,024 | 87,675 | 167,699 | 53.02 | 51.45 | 52.21 | 2.07 | 2.04 | 22:04 | |
| | 利根郡 | 片品村 | 1,812 | 1,890 | 3,702 | 1,193 | 1,171 | 2,364 | 619 | 719 | 1,338 | 65.84 | 61.96 | 63.86 | -22.78 | 3.31 | 19:36 |
| | | 川場村 | 1,277 | 1,422 | 2,699 | 893 | 946 | 1,839 | 384 | 476 | 860 | 69.93 | 66.53 | 68.14 | 2.89 | 8.15 | 20:41 |
| | | 昭和村 | 2,826 | 2,860 | 5,686 | 1,771 | 1,797 | 3,568 | 1,055 | 1,063 | 2,118 | 62.67 | 62.83 | 62.75 | -0.10 | 5.67 | 19:35 |
| | | みなかみ町 | 7,655 | 8,195 | 15,850 | 4,747 | 4,948 | 9,695 | 2,908 | 3,247 | 6,155 | 62.01 | 60.38 | 61.17 | 1.23 | 5.58 | 21:00 |
| 郡部計 | 13,570 | 14,367 | 27,937 | 8,604 | 8,862 | 17,466 | 4,966 | 5,505 | 10,471 | 63.40 | 61.68 | 62.52 | -2.08 | 5.56 | 21:00 | | |
| 第1区計 | 183,907 | 194,962 | 378,869 | 98,917 | 101,782 | 200,699 | 84,990 | 93,180 | 178,170 | 53.79 | 52.21 | 52.97 | 1.71 | 2.26 | 22:04 | | |
| 第2区 | 桐生市(第2区) | 36,881 | 40,713 | 77,594 | 20,563 | 21,844 | 42,407 | 16,318 | 18,869 | 35,187 | 55.75 | 53.65 | 54.65 | 2.16 | 3.12 | 21:03 | |
| | 伊勢崎市 | 83,851 | 84,026 | 167,877 | 41,193 | 40,815 | 82,008 | 42,658 | 43,211 | 85,869 | 49.13 | 48.57 | 48.85 | 1.20 | -0.15 | 20:53 | |
| | 太田市(第2区) | 8,641 | 8,641 | 17,282 | 4,109 | 4,002 | 8,111 | 4,532 | 4,639 | 9,171 | 47.55 | 46.31 | 46.93 | 0.76 | 0.89 | 20:15 | |
| | みどり市(第2区) | 19,753 | 20,301 | 40,054 | 10,290 | 10,236 | 20,526 | 9,463 | 10,065 | 19,528 | 52.09 | 50.42 | 51.25 | 2.20 | 3.79 | 20:16 | |
| | 市部計 | 149,126 | 153,681 | 302,807 | 76,155 | 76,897 | 153,052 | 72,971 | 76,784 | 149,755 | 51.07 | 50.04 | 50.54 | 1.49 | 1.20 | 21:03 | |
| | 佐波郡 | 玉村町 | 14,834 | 15,330 | 30,164 | 7,734 | 7,900 | 15,634 | 7,100 | 7,430 | 14,530 | 52.14 | 51.53 | 51.83 | 1.90 | 1.27 | 21:07 |
| | | 郡部計 | 14,834 | 15,330 | 30,164 | 7,734 | 7,900 | 15,634 | 7,100 | 7,430 | 14,530 | 52.14 | 51.53 | 51.83 | 1.90 | 1.27 | 21:07 |
| | | 郡部計 | 14,834 | 15,330 | 30,164 | 7,734 | 7,900 | 15,634 | 7,100 | 7,430 | 14,530 | 52.14 | 51.53 | 51.83 | 1.90 | 1.27 | 21:07 |
| | 第2区計 | 163,960 | 169,011 | 332,971 | 83,889 | 84,797 | 168,686 | 80,071 | 84,214 | 164,285 | 51.16 | 50.17 | 50.66 | 1.53 | 1.21 | 21:07 | |
| | 第3区 | 太田市(第3区) | 81,312 | 78,537 | 159,849 | 42,087 | 40,647 | 82,734 | 39,225 | 37,890 | 77,115 | 51.76 | 51.76 | 51.76 | 2.19 | 0.67 | 20:15 |
| 館林市 | | 31,116 | 31,239 | 62,355 | 16,640 | 16,753 | 33,393 | 14,476 | 14,486 | 28,962 | 53.48 | 53.63 | 53.55 | 5.63 | 5.02 | 21:10 | |
| 市部計 | | 112,428 | 109,776 | 222,204 | 58,727 | 57,400 | 116,127 | 53,701 | 52,376 | 106,077 | 52.24 | 52.29 | 52.26 | 3.16 | 1.91 | 21:10 | |
| 邑楽郡 | | 板倉町 | 6,005 | 6,015 | 12,020 | 3,772 | 3,771 | 7,543 | 2,233 | 2,244 | 4,477 | 62.81 | 62.69 | 62.75 | 2.89 | 4.32 | 20:41 |
| | | 明和町 | 4,595 | 4,616 | 9,211 | 2,918 | 2,949 | 5,867 | 1,677 | 1,667 | 3,344 | 63.50 | 63.89 | 63.70 | 4.14 | 3.84 | 20:36 |
| | | 千代田町 | 4,624 | 4,550 | 9,174 | 2,688 | 2,604 | 5,292 | 1,936 | 1,946 | 3,882 | 58.13 | 57.23 | 57.68 | 2.29 | 1.76 | 20:38 |
| | | 大泉町 | 15,219 | 13,861 | 29,080 | 7,796 | 7,229 | 15,025 | 7,423 | 6,632 | 14,055 | 51.23 | 52.15 | 51.67 | -0.84 | -1.92 | 22:37 |
| 邑楽町 | | 10,939 | 10,847 | 21,786 | 6,496 | 6,361 | 12,857 | 4,443 | 4,486 | 8,929 | 59.38 | 58.64 | 59.01 | 3.43 | 3.49 | 21:05 | |
| 郡部計 | | 41,382 | 39,889 | 81,271 | 23,670 | 22,914 | 46,584 | 17,712 | 16,975 | 34,687 | 57.20 | 57.44 | 57.32 | 1.73 | 1.48 | 22:37 | |
| 郡部計 | | 41,382 | 39,889 | 81,271 | 23,670 | 22,914 | 46,584 | 17,712 | 16,975 | 34,687 | 57.20 | 57.44 | 57.32 | 1.73 | 1.48 | 22:37 | |
| 第3区計 | 153,810 | 149,665 | 303,475 | 82,397 | 80,314 | 162,711 | 71,413 | 69,351 | 140,764 | 53.57 | 53.66 | 53.62 | 2.75 | 1.76 | 22:37 | | |
| 第4区 | 高崎市(第4区) | 116,186 | 122,231 | 238,417 | 65,465 | 68,336 | 133,801 | 50,721 | 53,895 | 104,616 | 56.34 | 55.91 | 56.12 | 3.14 | 4.12 | 20:30 | |
| | 藤岡市 | 26,603 | 27,892 | 54,495 | 14,928 | 15,737 | 30,665 | 11,675 | 12,155 | 23,830 | 56.11 | 56.42 | 56.27 | 3.03 | 4.46 | 19:46 | |
| | 市部計 | 142,789 | 150,123 | 292,912 | 80,393 | 84,073 | 164,466 | 62,396 | 66,050 | 128,446 | 56.30 | 56.00 | 56.15 | 3.12 | 4.19 | 20:30 | |
| | 多野郡 | 上野村 | 506 | 481 | 987 | 423 | 406 | 829 | 83 | 75 | 158 | 83.60 | 84.41 | 83.99 | 5.69 | 4.53 | 19:37 |
| | | 神流町 | 780 | 832 | 1,612 | 655 | 678 | 1,333 | 125 | 154 | 279 | 83.97 | 81.49 | 82.69 | 7.34 | 4.95 | 18:16 |
| | | 郡部計 | 1,286 | 1,313 | 2,599 | 1,078 | 1,084 | 2,162 | 208 | 229 | 437 | 83.83 | 82.56 | 83.19 | 6.75 | 4.84 | 19:37 |
| | 郡部計 | 1,286 | 1,313 | 2,599 | 1,078 | 1,084 | 2,162 | 208 | 229 | 437 | 83.83 | 82.56 | 83.19 | 6.75 | 4.84 | 19:37 | |
| | 第4区計 | 144,075 | 151,436 | 295,511 | 81,471 | 85,157 | 166,628 | 62,604 | 66,279 | 128,883 | 56.55 | 56.23 | 56.39 | 3.13 | 4.14 | 20:30 | |
| | 第5区 | 高崎市(第5区) | 34,809 | 36,380 | 71,189 | 19,020 | 19,677 | 38,697 | 15,789 | 16,703 | 32,492 | 54.64 | 54.09 | 54.36 | 1.41 | 2.53 | 20:50 |
| | | 渋川市(第5区) | 23,670 | 25,203 | 48,873 | 11,777 | 12,165 | 23,942 | 11,893 | 13,038 | 24,931 | 49.75 | 48.27 | 48.99 | -2.49 | -1.59 | 22:04 |
| 富岡市 | | 19,724 | 20,319 | 40,043 | 11,076 | 11,338 | 22,414 | 8,648 | 8,981 | 17,629 | 56.15 | 55.80 | 55.97 | 1.51 | 2.86 | 22:16 | |
| 安中市 | | 23,837 | 24,858 | 48,695 | 13,287 | 13,790 | 27,077 | 10,550 | 11,068 | 21,618 | 55.74 | 55.48 | 55.61 | 0.81 | 2.14 | 18:57 | |
| 市部計 | | 102,040 | 106,760 | 208,800 | 55,160 | 56,970 | 112,130 | 46,880 | 49,790 | 96,670 | 54.06 | 53.36 | 53.70 | 0.37 | 1.52 | 22:16 | |
| 北群馬郡 | | 榛東村 | 6,110 | 5,964 | 12,074 | 3,490 | 3,247 | 6,737 | 2,620 | 2,717 | 5,337 | 57.12 | 54.44 | 55.80 | -1.15 | 0.14 | 22:01 |
| | | 吉岡町 | 8,663 | 8,961 | 17,624 | 4,819 | 4,849 | 9,668 | 3,844 | 4,112 | 7,956 | 55.63 | 54.11 | 54.86 | 1.55 | 3.61 | 20:52 |
| | | 郡部計 | 14,773 | 14,925 | 29,698 | 8,309 | 8,096 | 16,405 | 6,464 | 6,829 | 13,293 | 56.24 | 54.24 | 55.24 | 0.41 | 2.12 | 22:01 |
| 甘楽郡 | | 下仁田町 | 3,129 | 3,231 | 6,360 | 1,957 | 2,004 | 3,961 | 1,172 | 1,227 | 2,399 | 62.54 | 62.02 | 62.28 | 1.22 | 3.42 | 19:53 |
| | | 南牧村 | 745 | 852 | 1,597 | 551 | 587 | 1,138 | 194 | 265 | 459 | 73.96 | 68.90 | 71.26 | 3.52 | 2.76 | 18:55 |
| | 甘楽町 | 5,395 | 5,635 | 11,030 | 3,275 | 3,449 | 6,724 | 2,120 | 2,186 | 4,306 | 60.70 | 61.21 | 60.96 | 1.73 | 2.74 | 19:16 | |
| | 郡部計 | 9,269 | 9,718 | 18,987 | 5,783 | 6,040 | 11,823 | 3,486 | 3,678 | 7,164 | 62.39 | 62.15 | 62.27 | 1.61 | 2.79 | 19:53 | |
| | 吾妻郡 | 中之条町 | 6,513 | 6,877 | 13,390 | 4,598 | 4,786 | 9,384 | 1,915 | 2,091 | 4,006 | 70.60 | 69.59 | 70.08 | 1.91 | 1.72 | 19:57 |
| | | 長野原町 | 2,328 | 2,360 | 4,688 | 1,540 | 1,550 | 3,090 | 788 | 810 | 1,598 | 66.15 | 65.68 | 65.91 | 1.67 | 1.44 | 19:44 |
| 嬭恋村 | | 4,000 | 4,023 | 8,023 | 2,666 | 2,542 | 5,208 | 1,334 | 1,481 | 2,815 | 66.65 | 63.19 | 64.91 | 4.00 | 4.88 | 20:06 | |
| 草津町 | | 2,670 | 2,668 | 5,338 | 1,567 | 1,587 | 3,154 | 1,103 | 1,081 | 2,184 | 58.69 | 59.48 | 59.09 | -0.12 | 2.15 | 21:09 | |
| 高山村 | | 1,444 | 1,506 | 2,950 | 1,003 | 1,050 | 2,053 | 441 | 456 | 897 | 69.46 | 69.72 | 69.59 | 3.32 | 3.89 | 19:40 | |
| 東吾妻町 | 5,618 | 5,806 | 11,424 | 3,933 | 3,926 | 7,859 | 1,885 | 1,880 | 3,765 | 70.01 | 67.62 | 68.79 | 2.16 | 2.21 | 22:06 | | |
| 郡部計 | 22,573 | 23,240 | 45,813 | 15,307 | 15,441 | 30,748 | 7,266 | 7,799 | 15,065 | 67.81 | 66.44 | 67.12 | 2.13 | 2.49 | 22:06 | | |
| 郡部計 | 46,615 | 47,883 | 94,498 | 29,399 | 29,577 | 58,976 | 17,216 | 18,306 | 35,522 | 63.07 | 61.77 | 62.41 | 1.31 | 2.11 | 22:06 | | |
| 第5区計 | 148,655 | 154,643 | 303,298 | 84,559 | 86,547 | 171,106 | 64,096 | 68,096 | 132,192 | 56.88 | 55.97 | 56.42 | 0.65 | 1.67 | 22:16 | | |
| 市合計 | 676,720 | 700,935 | 1,377,655 | 360,748 | 368,260 | 729,008 | 315,972 | 332,675 | 648,647 | 53.31 | 52.54 | 52.92 | 2.08 | 2.22 | 22:16 | | |
| 郡合計 | 117,687 | 118,782 | 236,469 | 70,485 | 70,337 | 140,822 | 47,202 | 48,445 | 95,647 | 59.89 | 59.22 | 59.55 | 1.10 | 2.11 | 22:37 | | |
| 県計 | 794,407 | 819,717 | 1,614,124 | 431,233 | 438,597 | 869,830 | 363,174 | 381,120 | 744,294 | 54.28 | 53.51 | 53.89 | 1.92 | 2.17 | 22:37 | | |

イ 衆議院比例代表選出議員選挙（投票者数・国内十在外）

| 市町村名 | 選挙当日有権者数 | | | 投票者数 | | | 未投票者・棄権者数 | | | 投票率（％） | | | 投票率の比較 | | 確定時刻 | |
|-----------|----------|---------|-----------|---------|---------|---------|-----------|---------|---------|--------|-------|-------|----------------|-----------------|-------|-------|
| | 男 | 女 | 計 | 男 | 女 | 計 | 男 | 女 | 計 | 男 | 女 | 計 | 前回 (H29.10) | 前前回 (H26.12) | | |
| 前橋市 | 135,062 | 143,524 | 278,586 | 71,422 | 73,720 | 145,142 | 63,640 | 69,804 | 133,444 | 52.88 | 51.36 | 52.10 | 2.33 | 1.88 | 20:42 | |
| 高崎市 | 150,995 | 158,611 | 309,606 | 84,484 | 88,015 | 172,499 | 66,511 | 70,596 | 137,107 | 55.95 | 55.49 | 55.72 | 2.75 | 3.76 | 21:00 | |
| 高崎市(第4区) | 116,186 | 122,231 | 238,417 | 65,467 | 68,337 | 133,804 | 50,719 | 53,894 | 104,613 | 56.35 | 55.91 | 56.12 | 3.14 | 4.12 | 20:52 | |
| 高崎市(第5区) | 34,809 | 36,380 | 71,189 | 19,017 | 19,678 | 38,695 | 15,792 | 16,702 | 32,494 | 54.63 | 54.09 | 54.36 | 1.41 | 2.53 | 21:00 | |
| 桐生市 | 44,349 | 48,375 | 92,724 | 24,324 | 25,533 | 49,857 | 20,025 | 22,842 | 42,867 | 54.85 | 52.78 | 53.77 | 2.13 | 3.19 | 21:05 | |
| 桐生市(第1区) | 7,468 | 7,662 | 15,130 | 3,762 | 3,691 | 7,453 | 3,706 | 3,971 | 7,677 | 50.37 | 48.17 | 49.26 | 2.05 | 3.81 | 20:20 | |
| 桐生市(第2区) | 36,881 | 40,713 | 77,594 | 20,562 | 21,842 | 42,404 | 16,319 | 18,871 | 35,190 | 55.75 | 53.65 | 54.65 | 2.16 | 3.12 | 21:05 | |
| 伊勢崎市 | 83,851 | 84,026 | 167,877 | 41,185 | 40,802 | 81,987 | 42,666 | 43,224 | 85,890 | 49.12 | 48.56 | 48.84 | 1.20 | -0.15 | 20:57 | |
| 太田市 | 89,953 | 87,178 | 177,131 | 46,194 | 44,648 | 90,842 | 43,759 | 42,530 | 86,289 | 51.35 | 51.21 | 51.29 | 2.05 | 0.70 | 20:20 | |
| 太田市(第2区) | 8,641 | 8,641 | 17,282 | 4,109 | 4,001 | 8,110 | 4,532 | 4,640 | 9,172 | 47.55 | 46.30 | 46.93 | 0.76 | 0.90 | 20:20 | |
| 太田市(第3区) | 81,312 | 78,537 | 159,849 | 42,085 | 40,647 | 82,732 | 39,227 | 37,890 | 77,117 | 51.76 | 51.76 | 51.76 | 2.19 | 0.68 | 20:20 | |
| 沼田市 | 19,083 | 20,494 | 39,577 | 10,524 | 11,031 | 21,555 | 8,559 | 9,463 | 18,022 | 55.15 | 53.83 | 54.46 | 1.23 | 2.34 | 20:24 | |
| 館林市 | 31,116 | 31,239 | 62,355 | 16,638 | 16,753 | 33,391 | 14,478 | 14,486 | 28,964 | 53.47 | 53.63 | 53.55 | 5.63 | 5.02 | 21:14 | |
| 渋川市 | 31,605 | 33,233 | 64,838 | 15,867 | 16,099 | 31,966 | 15,738 | 17,134 | 32,872 | 50.20 | 48.44 | 49.30 | -1.84 | -0.71 | 22:05 | |
| 渋川市(第1区) | 7,935 | 8,030 | 15,965 | 4,090 | 3,934 | 8,024 | 3,845 | 4,096 | 7,941 | 51.54 | 48.99 | 50.26 | 0.09 | 1.92 | 22:05 | |
| 渋川市(第5区) | 23,670 | 25,203 | 48,873 | 11,777 | 12,165 | 23,942 | 11,893 | 13,038 | 24,931 | 49.75 | 48.27 | 48.99 | -2.48 | -1.58 | 22:05 | |
| 藤岡市 | 26,603 | 27,892 | 54,495 | 14,926 | 15,736 | 30,662 | 11,677 | 12,156 | 23,833 | 56.11 | 56.42 | 56.27 | 3.03 | 4.47 | 19:53 | |
| 富岡市 | 19,724 | 20,319 | 40,043 | 11,074 | 11,335 | 22,409 | 8,650 | 8,984 | 17,634 | 56.14 | 55.79 | 55.96 | 1.50 | 2.88 | 22:47 | |
| 安中市 | 23,837 | 24,858 | 48,695 | 13,287 | 13,788 | 27,075 | 10,550 | 11,070 | 21,620 | 55.74 | 55.47 | 55.60 | 0.81 | 2.13 | 19:01 | |
| みどり市 | 20,542 | 21,186 | 41,728 | 10,796 | 10,770 | 21,566 | 9,746 | 10,416 | 20,162 | 52.56 | 50.84 | 51.68 | 2.12 | 3.89 | 20:18 | |
| みどり市(第1区) | 789 | 885 | 1,674 | 506 | 533 | 1,039 | 283 | 352 | 635 | 64.13 | 60.23 | 62.07 | 1.90 | 8.10 | 19:44 | |
| みどり市(第2区) | 19,753 | 20,301 | 40,054 | 10,290 | 10,237 | 20,527 | 9,463 | 10,064 | 19,527 | 52.09 | 50.43 | 51.25 | 2.20 | 3.80 | 20:18 | |
| 市部計 | 676,720 | 700,935 | 1,377,655 | 360,721 | 368,230 | 728,951 | 315,999 | 332,705 | 648,704 | 53.30 | 52.53 | 52.91 | 2.08 | 2.21 | 22:47 | |
| 北群馬郡 | 榛東村 | 6,110 | 5,964 | 12,074 | 3,489 | 3,247 | 6,736 | 2,621 | 2,717 | 5,338 | 57.10 | 54.44 | 55.79 | -1.15 | 0.16 | 21:52 |
| | 吉岡町 | 8,663 | 8,961 | 17,624 | 4,821 | 4,847 | 9,668 | 3,842 | 4,114 | 7,956 | 55.65 | 54.09 | 54.86 | 1.56 | 3.61 | 20:55 |
| | 郡計 | 14,773 | 14,925 | 29,698 | 8,310 | 8,094 | 16,404 | 6,463 | 6,831 | 13,294 | 56.25 | 54.23 | 55.24 | 0.42 | 2.13 | 21:52 |
| 多野郡 | 上野村 | 506 | 481 | 987 | 423 | 406 | 829 | 83 | 75 | 158 | 83.60 | 84.41 | 83.99 | 5.69 | 4.53 | 19:48 |
| | 神流町 | 780 | 832 | 1,612 | 655 | 678 | 1,333 | 125 | 154 | 279 | 83.97 | 81.49 | 82.69 | 7.34 | 4.95 | 18:17 |
| | 郡計 | 1,286 | 1,313 | 2,599 | 1,078 | 1,084 | 2,162 | 208 | 229 | 437 | 83.83 | 82.56 | 83.19 | 6.75 | 4.84 | 19:48 |
| 甘楽郡 | 下仁田町 | 3,129 | 3,231 | 6,360 | 1,957 | 2,004 | 3,961 | 1,172 | 1,227 | 2,399 | 62.54 | 62.02 | 62.28 | 1.22 | 3.48 | 19:54 |
| | 南牧村 | 745 | 852 | 1,597 | 551 | 587 | 1,138 | 194 | 265 | 459 | 73.96 | 68.90 | 71.26 | 3.57 | 2.76 | 18:57 |
| | 甘楽町 | 5,395 | 5,635 | 11,030 | 3,275 | 3,449 | 6,724 | 2,120 | 2,186 | 4,306 | 60.70 | 61.21 | 60.96 | 1.74 | 2.77 | 19:19 |
| | 郡計 | 9,269 | 9,718 | 18,987 | 5,783 | 6,040 | 11,823 | 3,486 | 3,678 | 7,164 | 62.39 | 62.15 | 62.27 | 1.62 | 2.83 | 19:54 |
| 吾妻郡 | 中之条町 | 6,513 | 6,877 | 13,390 | 4,589 | 4,784 | 9,373 | 1,924 | 2,093 | 4,017 | 70.46 | 69.57 | 70.00 | 1.84 | 1.81 | 22:37 |
| | 長野原町 | 2,328 | 2,360 | 4,688 | 1,540 | 1,550 | 3,090 | 788 | 810 | 1,598 | 66.15 | 65.68 | 65.91 | 1.67 | 1.44 | 19:45 |
| | 嬭恋村 | 4,000 | 4,023 | 8,023 | 2,666 | 2,542 | 5,208 | 1,334 | 1,481 | 2,815 | 66.65 | 63.19 | 64.91 | 4.00 | 4.88 | 20:08 |
| | 草津町 | 2,670 | 2,668 | 5,338 | 1,568 | 1,587 | 3,155 | 1,102 | 1,081 | 2,183 | 58.73 | 59.48 | 59.10 | -0.10 | 2.16 | 21:13 |
| | 高山村 | 1,444 | 1,506 | 2,950 | 1,003 | 1,050 | 2,053 | 441 | 456 | 897 | 69.46 | 69.72 | 69.59 | 3.32 | 3.89 | 19:45 |
| | 東吾妻町 | 5,618 | 5,806 | 11,424 | 3,932 | 3,925 | 7,857 | 1,686 | 1,881 | 3,567 | 69.99 | 67.60 | 68.78 | 2.15 | 2.22 | 22:09 |
| | 郡計 | 22,573 | 23,240 | 45,813 | 15,298 | 15,438 | 30,736 | 7,275 | 7,802 | 15,077 | 67.77 | 66.43 | 67.09 | 2.11 | 2.52 | 22:37 |
| 利根郡 | 片品村 | 1,812 | 1,890 | 3,702 | 1,193 | 1,171 | 2,364 | 619 | 719 | 1,338 | 65.84 | 61.96 | 63.86 | -22.80 | 3.31 | 20:14 |
| | 川場村 | 1,277 | 1,422 | 2,699 | 893 | 946 | 1,839 | 384 | 476 | 860 | 69.93 | 66.53 | 68.14 | 2.89 | 8.15 | 20:42 |
| | 昭和村 | 2,826 | 2,860 | 5,686 | 1,771 | 1,797 | 3,568 | 1,055 | 1,063 | 2,118 | 62.67 | 62.83 | 62.75 | -0.10 | 5.68 | 19:37 |
| | みなかみ町 | 7,655 | 8,195 | 15,850 | 4,747 | 4,948 | 9,695 | 2,908 | 3,247 | 6,155 | 62.01 | 60.38 | 61.17 | 1.23 | 5.58 | 21:02 |
| | 郡計 | 13,570 | 14,367 | 27,937 | 8,604 | 8,862 | 17,466 | 4,966 | 5,505 | 10,471 | 63.40 | 61.68 | 62.52 | -2.08 | 5.57 | 21:02 |
| 佐波 | 玉村町 | 14,834 | 15,330 | 30,164 | 7,734 | 7,900 | 15,634 | 7,100 | 7,430 | 14,530 | 52.14 | 51.53 | 51.83 | 1.91 | 1.27 | 21:08 |
| | 郡計 | 14,834 | 15,330 | 30,164 | 7,734 | 7,900 | 15,634 | 7,100 | 7,430 | 14,530 | 52.14 | 51.53 | 51.83 | 1.91 | 1.27 | 21:08 |
| 邑楽郡 | 板倉町 | 6,005 | 6,015 | 12,020 | 3,770 | 3,771 | 7,541 | 2,235 | 2,244 | 4,479 | 62.78 | 62.69 | 62.74 | 2.87 | 4.31 | 20:43 |
| | 明和町 | 4,595 | 4,616 | 9,211 | 2,918 | 2,949 | 5,867 | 1,677 | 1,667 | 3,344 | 63.50 | 63.89 | 63.70 | 4.14 | 3.84 | 20:38 |
| | 千代田町 | 4,624 | 4,550 | 9,174 | 2,688 | 2,604 | 5,292 | 1,936 | 1,946 | 3,882 | 58.13 | 57.23 | 57.68 | 2.29 | 1.76 | 20:41 |
| | 大泉町 | 15,219 | 13,861 | 29,080 | 7,796 | 7,229 | 15,025 | 7,423 | 6,632 | 14,055 | 51.23 | 52.15 | 51.67 | -0.83 | -1.92 | 22:38 |
| | 邑楽町 | 10,939 | 10,847 | 21,786 | 6,496 | 6,361 | 12,857 | 4,443 | 4,486 | 8,929 | 59.38 | 58.64 | 59.01 | 3.43 | 3.50 | 21:08 |
| | 郡計 | 41,382 | 39,889 | 81,271 | 23,668 | 22,914 | 46,582 | 17,714 | 16,975 | 34,689 | 57.19 | 57.44 | 57.32 | 1.73 | 1.48 | 22:38 |
| 郡部計 | 117,687 | 118,782 | 236,469 | 70,475 | 70,332 | 140,807 | 47,212 | 48,450 | 95,662 | 59.88 | 59.21 | 59.55 | 1.11 | 2.13 | 22:38 | |
| 県計 | 794,407 | 819,717 | 1,614,124 | 431,196 | 438,562 | 869,758 | 363,211 | 381,155 | 744,366 | 54.28 | 53.50 | 53.88 | 1.91 | 2.17 | 22:47 | |

ウ 最高裁判所裁判官国民審査（投票者数）

| 市町村名 | 審査当日有権者数 | | | 投票者数 | | | 未投票者・棄権者数 | | | 投票率（％） | | | 投票率の比較 | | 確定時刻 | |
|-----------|----------|---------|-----------|---------|---------|---------|-----------|---------|---------|--------|-------|-------|----------------|-----------------|-------|-------|
| | 男 | 女 | 計 | 男 | 女 | 計 | 男 | 女 | 計 | 男 | 女 | 計 | 前回 (H29.10) | 前前回 (H26.12) | | |
| 前橋市 | 134,998 | 143,410 | 278,408 | 70,859 | 73,257 | 144,116 | 64,139 | 70,153 | 134,292 | 52.49 | 51.08 | 51.76 | 2.41 | 2.75 | 20:45 | |
| 高崎市 | 150,919 | 158,497 | 309,416 | 84,184 | 87,801 | 171,985 | 66,735 | 70,696 | 137,431 | 55.78 | 55.40 | 55.58 | 2.77 | 5.07 | 21:05 | |
| 高崎市(第4区) | 116,126 | 122,134 | 238,260 | 65,253 | 68,199 | 133,452 | 50,873 | 53,935 | 104,808 | 56.19 | 55.84 | 56.01 | 3.19 | 5.48 | 21:01 | |
| 高崎市(第5区) | 34,793 | 36,363 | 71,156 | 18,931 | 19,602 | 38,533 | 15,862 | 16,761 | 32,623 | 54.41 | 53.91 | 54.15 | 1.37 | 3.73 | 21:05 | |
| 桐生市 | 44,321 | 48,334 | 92,655 | 24,136 | 25,372 | 49,508 | 20,185 | 22,962 | 43,147 | 54.46 | 52.49 | 53.43 | 2.30 | 5.11 | 21:06 | |
| 桐生市(第1区) | 7,462 | 7,660 | 15,122 | 3,733 | 3,682 | 7,415 | 3,729 | 3,978 | 7,707 | 50.03 | 48.07 | 49.03 | 2.32 | 5.34 | 20:23 | |
| 桐生市(第2区) | 36,859 | 40,674 | 77,533 | 20,403 | 21,690 | 42,093 | 16,456 | 18,984 | 35,440 | 55.35 | 53.33 | 54.29 | 2.32 | 5.12 | 21:06 | |
| 伊勢崎市 | 83,795 | 83,969 | 167,764 | 40,896 | 40,552 | 81,448 | 42,899 | 43,417 | 86,316 | 48.80 | 48.29 | 48.55 | 1.30 | 1.15 | 20:59 | |
| 太田市 | 89,901 | 87,128 | 177,029 | 46,114 | 44,598 | 90,712 | 43,787 | 42,530 | 86,317 | 51.29 | 51.19 | 51.24 | 2.12 | 2.35 | 20:23 | |
| 太田市(第2区) | 8,634 | 8,638 | 17,272 | 4,096 | 3,995 | 8,091 | 4,538 | 4,643 | 9,181 | 47.44 | 46.25 | 46.84 | 0.82 | 2.57 | 20:23 | |
| 太田市(第3区) | 81,267 | 78,490 | 159,757 | 42,018 | 40,603 | 82,621 | 39,249 | 37,887 | 77,136 | 51.70 | 51.73 | 51.72 | 2.27 | 2.33 | 20:23 | |
| 沼田市 | 19,075 | 20,484 | 39,559 | 10,446 | 10,967 | 21,413 | 8,629 | 9,517 | 18,146 | 54.76 | 53.54 | 54.13 | 1.25 | 3.58 | 20:27 | |
| 館林市 | 31,099 | 31,214 | 62,313 | 16,594 | 16,739 | 33,333 | 14,505 | 14,475 | 28,980 | 53.36 | 53.63 | 53.49 | 5.72 | 6.49 | 21:20 | |
| 渋川市 | 31,586 | 33,205 | 64,791 | 15,819 | 16,070 | 31,889 | 15,767 | 17,135 | 32,902 | 50.08 | 48.40 | 49.22 | -1.70 | 0.77 | 19:46 | |
| 渋川市(第1区) | 7,929 | 8,020 | 15,949 | 4,074 | 3,925 | 7,999 | 3,855 | 4,095 | 7,950 | 51.38 | 48.94 | 50.15 | 0.33 | 3.04 | 19:46 | |
| 渋川市(第5区) | 23,657 | 25,185 | 48,842 | 11,745 | 12,145 | 23,890 | 11,912 | 13,040 | 24,952 | 49.65 | 48.22 | 48.91 | -2.38 | 0.01 | 19:46 | |
| 藤岡市 | 26,593 | 27,876 | 54,469 | 14,874 | 15,668 | 30,542 | 11,719 | 12,208 | 23,927 | 55.93 | 56.21 | 56.07 | 3.07 | 6.07 | 19:55 | |
| 富岡市 | 19,710 | 20,306 | 40,016 | 11,049 | 11,320 | 22,369 | 8,661 | 8,986 | 17,647 | 56.06 | 55.75 | 55.90 | 1.56 | 4.11 | 22:47 | |
| 安中市 | 23,810 | 24,836 | 48,646 | 13,234 | 13,746 | 26,980 | 10,576 | 11,090 | 21,666 | 55.58 | 55.35 | 55.46 | 0.96 | 4.19 | 19:05 | |
| みどり市 | 20,529 | 21,173 | 41,702 | 10,706 | 10,710 | 21,416 | 9,823 | 10,463 | 20,286 | 52.15 | 50.58 | 51.35 | 2.41 | 5.71 | 20:20 | |
| みどり市(第1区) | 789 | 882 | 1,671 | 504 | 529 | 1,033 | 285 | 353 | 638 | 63.88 | 59.98 | 61.82 | 2.44 | 9.87 | 19:46 | |
| みどり市(第2区) | 19,740 | 20,291 | 40,031 | 10,202 | 10,181 | 20,383 | 9,538 | 10,110 | 19,648 | 51.68 | 50.17 | 50.92 | 2.48 | 5.62 | 20:20 | |
| 市部計 | 676,336 | 700,432 | 1,376,768 | 358,911 | 366,800 | 725,711 | 317,425 | 333,632 | 651,057 | 53.07 | 52.37 | 52.71 | 2.17 | 3.59 | 22:47 | |
| 北群馬郡 | 榛東村 | 6,109 | 5,960 | 12,069 | 3,475 | 3,236 | 6,711 | 2,634 | 2,724 | 5,358 | 56.88 | 54.30 | 55.61 | -1.18 | 1.95 | 21:56 |
| | 吉岡町 | 8,660 | 8,955 | 17,615 | 4,799 | 4,825 | 9,624 | 3,861 | 4,130 | 7,991 | 55.42 | 53.88 | 54.64 | 1.45 | 4.56 | 20:57 |
| | 郡計 | 14,769 | 14,915 | 29,684 | 8,274 | 8,061 | 16,335 | 6,495 | 6,854 | 13,349 | 56.02 | 54.05 | 55.03 | 0.33 | 3.43 | 21:56 |
| 多野郡 | 上野村 | 506 | 481 | 987 | 423 | 406 | 829 | 83 | 75 | 158 | 83.60 | 84.41 | 83.99 | 5.87 | 6.11 | 19:50 |
| | 神流町 | 780 | 832 | 1,612 | 655 | 678 | 1,333 | 125 | 154 | 279 | 83.97 | 81.49 | 82.69 | 7.26 | 6.74 | 18:18 |
| | 郡計 | 1,286 | 1,313 | 2,599 | 1,078 | 1,084 | 2,162 | 208 | 229 | 437 | 83.83 | 82.56 | 83.19 | 6.76 | 6.55 | 19:50 |
| 甘楽郡 | 下仁田町 | 3,124 | 3,223 | 6,347 | 1,955 | 1,998 | 3,953 | 1,169 | 1,225 | 2,394 | 62.58 | 61.99 | 62.28 | 1.48 | 5.43 | 19:55 |
| | 南牧村 | 744 | 850 | 1,594 | 551 | 587 | 1,138 | 193 | 263 | 456 | 74.06 | 69.06 | 71.39 | 3.70 | 4.60 | 18:58 |
| | 甘楽町 | 5,393 | 5,631 | 11,024 | 3,264 | 3,447 | 6,711 | 2,129 | 2,184 | 4,313 | 60.52 | 61.21 | 60.88 | 1.77 | 4.71 | 19:21 |
| | 郡計 | 9,261 | 9,704 | 18,965 | 5,770 | 6,032 | 11,802 | 3,491 | 3,672 | 7,163 | 62.30 | 62.16 | 62.23 | 1.73 | 4.75 | 19:55 |
| 吾妻郡 | 中之条町 | 6,504 | 6,869 | 13,373 | 4,506 | 4,718 | 9,224 | 1,998 | 2,151 | 4,149 | 69.28 | 68.69 | 68.97 | 3.63 | 6.22 | 22:40 |
| | 長野原町 | 2,325 | 2,356 | 4,681 | 1,523 | 1,536 | 3,059 | 802 | 820 | 1,622 | 65.51 | 65.20 | 65.35 | 1.79 | 3.50 | 19:24 |
| | 嬭恋村 | 3,998 | 4,019 | 8,017 | 2,662 | 2,540 | 5,202 | 1,336 | 1,479 | 2,815 | 66.58 | 63.20 | 64.89 | 3.99 | 6.32 | 20:09 |
| | 草津町 | 2,669 | 2,662 | 5,331 | 1,565 | 1,587 | 3,152 | 1,104 | 1,075 | 2,179 | 58.64 | 59.62 | 59.13 | 0.02 | 5.83 | 21:17 |
| | 高山村 | 1,444 | 1,506 | 2,950 | 1,003 | 1,050 | 2,053 | 441 | 456 | 897 | 69.46 | 69.72 | 69.59 | 3.32 | 5.86 | 19:48 |
| | 東吾妻町 | 5,615 | 5,800 | 11,415 | 3,870 | 3,887 | 7,757 | 1,745 | 1,913 | 3,658 | 68.92 | 67.02 | 67.95 | 2.99 | 5.02 | 22:10 |
| | 郡計 | 22,555 | 23,212 | 45,767 | 15,129 | 15,318 | 30,447 | 7,426 | 7,894 | 15,320 | 67.08 | 65.99 | 66.53 | 2.88 | 5.55 | 22:40 |
| 利根郡 | 片品村 | 1,812 | 1,889 | 3,701 | 1,193 | 1,171 | 2,364 | 619 | 718 | 1,337 | 65.84 | 61.99 | 63.87 | -22.64 | 7.46 | 20:15 |
| | 川場村 | 1,277 | 1,420 | 2,697 | 890 | 941 | 1,831 | 387 | 479 | 866 | 69.69 | 66.27 | 67.89 | 2.63 | 10.47 | 20:43 |
| | 昭和村 | 2,825 | 2,858 | 5,683 | 1,768 | 1,794 | 3,562 | 1,057 | 1,064 | 2,121 | 62.58 | 62.77 | 62.68 | -0.08 | 8.20 | 19:39 |
| | みなかみ町 | 7,648 | 8,178 | 15,826 | 4,741 | 4,944 | 9,685 | 2,907 | 3,234 | 6,141 | 61.99 | 60.45 | 61.20 | 1.35 | 7.51 | 21:03 |
| | 郡計 | 13,562 | 14,345 | 27,907 | 8,592 | 8,850 | 17,442 | 4,970 | 5,495 | 10,465 | 63.35 | 61.69 | 62.50 | -2.02 | 7.95 | 21:03 |
| 佐波 | 玉村町 | 14,825 | 15,320 | 30,145 | 7,630 | 7,812 | 15,442 | 7,195 | 7,508 | 14,703 | 51.47 | 50.99 | 51.23 | 1.84 | 2.58 | 21:09 |
| | 郡計 | 14,825 | 15,320 | 30,145 | 7,630 | 7,812 | 15,442 | 7,195 | 7,508 | 14,703 | 51.47 | 50.99 | 51.23 | 1.84 | 2.58 | 21:09 |
| 邑楽郡 | 板倉町 | 6,002 | 6,009 | 12,011 | 3,766 | 3,766 | 7,532 | 2,236 | 2,243 | 4,479 | 62.75 | 62.67 | 62.71 | 2.87 | 5.48 | 20:45 |
| | 明和町 | 4,595 | 4,614 | 9,209 | 2,915 | 2,949 | 5,864 | 1,680 | 1,665 | 3,345 | 63.44 | 63.91 | 63.68 | 4.21 | 4.65 | 20:40 |
| | 千代田町 | 4,619 | 4,549 | 9,168 | 2,686 | 2,603 | 5,289 | 1,933 | 1,946 | 3,879 | 58.15 | 57.22 | 57.69 | 2.31 | 3.07 | 20:43 |
| | 大泉町 | 15,201 | 13,841 | 29,042 | 7,770 | 7,210 | 14,980 | 7,431 | 6,631 | 14,062 | 51.12 | 52.09 | 51.58 | -0.71 | -0.01 | 21:07 |
| | 邑楽町 | 10,933 | 10,842 | 21,775 | 6,483 | 6,358 | 12,841 | 4,450 | 4,484 | 8,934 | 59.30 | 58.64 | 58.97 | 3.53 | 5.05 | 21:09 |
| | 郡計 | 41,350 | 39,855 | 81,205 | 23,620 | 22,886 | 46,506 | 17,730 | 16,969 | 34,699 | 57.12 | 57.42 | 57.27 | 1.81 | 2.98 | 21:09 |
| 郡部計 | 117,608 | 118,664 | 236,272 | 70,093 | 70,043 | 140,136 | 47,515 | 48,621 | 96,136 | 59.60 | 59.03 | 59.31 | 1.28 | 4.04 | 22:40 | |
| 県計 | 793,944 | 819,096 | 1,613,040 | 429,004 | 436,843 | 865,847 | 364,940 | 382,253 | 747,193 | 54.03 | 53.33 | 53.68 | 2.02 | 3.63 | 22:47 | |

② 国内

ア 衆議院小選挙区選出議員選挙（投票者数・国内）

| 選挙区 | 市町村名 | 選挙当日有権者数 | | | 投票者数 | | | 未投票者・棄権者数 | | | 投票率（％） | | | 投票率の比較 | | |
|------|-----------|----------|-----------|---------|---------|---------|---------|-----------|---------|---------|--------|-------|-------|----------------|-----------------|-------|
| | | 男 | 女 | 計 | 男 | 女 | 計 | 男 | 女 | 計 | 男 | 女 | 計 | 前回 (H29.10) | 前前回 (H26.12) | |
| 第1区 | 前橋市 | 134,998 | 143,410 | 278,408 | 71,418 | 73,701 | 145,119 | 63,580 | 69,709 | 133,289 | 52.90 | 51.39 | 52.12 | 2.33 | 1.88 | |
| | 桐生市(第1区) | 7,462 | 7,660 | 15,122 | 3,762 | 3,693 | 7,455 | 3,700 | 3,967 | 7,667 | 50.42 | 48.21 | 49.30 | 2.06 | 3.81 | |
| | 沼田市 | 19,075 | 20,484 | 39,559 | 10,524 | 11,032 | 21,556 | 8,551 | 9,452 | 18,003 | 55.17 | 53.86 | 54.49 | 1.24 | 2.33 | |
| | 渋川市(第1区) | 7,929 | 8,020 | 15,949 | 4,087 | 3,934 | 8,021 | 3,842 | 4,086 | 7,928 | 51.54 | 49.05 | 50.29 | 0.10 | 1.90 | |
| | みどり市(第1区) | 789 | 882 | 1,671 | 506 | 533 | 1,039 | 283 | 349 | 632 | 64.13 | 60.43 | 62.18 | 1.97 | 8.16 | |
| | 市部計 | 170,253 | 180,456 | 350,709 | 90,297 | 92,893 | 183,190 | 79,956 | 87,563 | 167,519 | 53.04 | 51.48 | 52.23 | 2.07 | 2.04 | |
| | 利根郡 | 片品村 | 1,812 | 1,889 | 3,701 | 1,193 | 1,171 | 2,364 | 619 | 718 | 1,337 | 65.84 | 61.99 | 63.87 | -22.77 | 3.32 |
| | | 川場村 | 1,277 | 1,420 | 2,697 | 893 | 945 | 1,838 | 384 | 475 | 859 | 69.93 | 66.55 | 68.15 | 2.85 | 8.12 |
| | | 昭和村 | 2,825 | 2,858 | 5,683 | 1,771 | 1,797 | 3,568 | 1,054 | 1,061 | 2,115 | 62.69 | 62.88 | 62.78 | -0.10 | 5.66 |
| | | みなかみ町 | 7,648 | 8,178 | 15,826 | 4,747 | 4,947 | 9,694 | 2,901 | 3,231 | 6,132 | 62.07 | 60.49 | 61.25 | 1.22 | 5.58 |
| 郡部計 | 13,562 | 14,345 | 27,907 | 8,604 | 8,860 | 17,464 | 4,958 | 5,485 | 10,443 | 63.44 | 61.76 | 62.58 | -2.09 | 5.57 | | |
| 第1区計 | 183,815 | 194,801 | 378,616 | 98,901 | 101,753 | 200,654 | 84,914 | 93,048 | 177,962 | 53.80 | 52.23 | 53.00 | 1.72 | 2.26 | | |
| 第2区 | 桐生市(第2区) | 36,859 | 40,674 | 77,533 | 20,559 | 21,837 | 42,396 | 16,300 | 18,837 | 35,137 | 55.78 | 53.69 | 54.68 | 2.16 | 3.12 | |
| | 伊勢崎市 | 83,795 | 83,969 | 167,764 | 41,190 | 40,809 | 81,999 | 42,605 | 43,160 | 85,765 | 49.16 | 48.60 | 48.88 | 1.21 | -0.15 | |
| | 太田市(第2区) | 8,634 | 8,638 | 17,272 | 4,109 | 4,002 | 8,111 | 4,525 | 4,636 | 9,161 | 47.59 | 46.33 | 46.96 | 0.76 | 0.90 | |
| | みどり市(第2区) | 19,740 | 20,291 | 40,031 | 10,289 | 10,236 | 20,525 | 9,451 | 10,055 | 19,506 | 52.12 | 50.45 | 51.27 | 2.20 | 3.78 | |
| | 市部計 | 149,028 | 153,572 | 302,600 | 76,147 | 76,884 | 153,031 | 72,881 | 76,888 | 149,569 | 51.10 | 50.06 | 50.57 | 1.50 | 1.21 | |
| | 佐波郡 | 玉村町 | 14,825 | 15,320 | 30,145 | 7,732 | 7,899 | 15,631 | 7,093 | 7,421 | 14,514 | 52.16 | 51.56 | 51.85 | 1.91 | 1.27 |
| | | 郡部計 | 14,825 | 15,320 | 30,145 | 7,732 | 7,899 | 15,631 | 7,093 | 7,421 | 14,514 | 52.16 | 51.56 | 51.85 | 1.91 | 1.27 |
| | | 郡部計 | 14,825 | 15,320 | 30,145 | 7,732 | 7,899 | 15,631 | 7,093 | 7,421 | 14,514 | 52.16 | 51.56 | 51.85 | 1.91 | 1.27 |
| | 第2区計 | 163,853 | 168,892 | 332,745 | 83,879 | 84,783 | 168,662 | 79,974 | 84,109 | 164,083 | 51.19 | 50.20 | 50.69 | 1.54 | 1.22 | |
| | 第3区 | 太田市(第3区) | 81,267 | 78,490 | 159,757 | 42,080 | 40,640 | 82,720 | 39,187 | 37,850 | 77,037 | 51.78 | 51.78 | 51.78 | 2.19 | 0.66 |
| 館林市 | | 31,099 | 31,214 | 62,313 | 16,636 | 16,753 | 33,389 | 14,463 | 14,461 | 28,924 | 53.49 | 53.67 | 53.58 | 5.64 | 5.01 | |
| 市部計 | | 112,366 | 109,704 | 222,070 | 58,716 | 57,393 | 116,109 | 53,650 | 52,311 | 105,961 | 52.25 | 52.32 | 52.28 | 3.16 | 1.90 | |
| 邑楽郡 | | 板倉町 | 6,002 | 6,009 | 12,011 | 3,771 | 3,769 | 7,540 | 2,231 | 2,240 | 4,471 | 62.83 | 62.72 | 62.78 | 2.89 | 4.32 |
| | | 明和町 | 4,595 | 4,614 | 9,209 | 2,918 | 2,949 | 5,867 | 1,677 | 1,665 | 3,342 | 63.50 | 63.91 | 63.71 | 4.13 | 3.82 |
| | | 千代田町 | 4,619 | 4,549 | 9,168 | 2,686 | 2,603 | 5,289 | 1,933 | 1,946 | 3,879 | 58.15 | 57.22 | 57.69 | 2.29 | 1.74 |
| | | 大泉町 | 15,201 | 13,841 | 29,042 | 7,796 | 7,228 | 15,024 | 7,405 | 6,613 | 14,018 | 51.29 | 52.22 | 51.73 | -0.84 | -1.94 |
| 邑楽町 | | 10,933 | 10,842 | 21,775 | 6,494 | 6,360 | 12,854 | 4,439 | 4,482 | 8,921 | 59.40 | 58.66 | 59.03 | 3.44 | 3.48 | |
| 郡部計 | | 41,350 | 39,855 | 81,205 | 23,665 | 22,909 | 46,574 | 17,685 | 16,946 | 34,631 | 57.23 | 57.48 | 57.35 | 1.73 | 1.46 | |
| 郡部計 | | 41,350 | 39,855 | 81,205 | 23,665 | 22,909 | 46,574 | 17,685 | 16,946 | 34,631 | 57.23 | 57.48 | 57.35 | 1.73 | 1.46 | |
| 第3区計 | 153,716 | 149,559 | 303,275 | 82,381 | 80,302 | 162,683 | 71,335 | 69,257 | 140,592 | 53.59 | 53.69 | 53.64 | 2.75 | 1.75 | | |
| 第4区 | 高崎市(第4区) | 116,126 | 122,134 | 238,260 | 65,451 | 68,326 | 133,777 | 50,675 | 53,808 | 104,483 | 56.36 | 55.94 | 56.15 | 3.15 | 4.13 | |
| | 藤岡市 | 26,593 | 27,876 | 54,469 | 14,928 | 15,734 | 30,662 | 11,665 | 12,142 | 23,807 | 56.14 | 56.44 | 56.29 | 3.03 | 4.47 | |
| | 市部計 | 142,719 | 150,010 | 292,729 | 80,379 | 84,060 | 164,439 | 62,340 | 65,950 | 128,290 | 56.32 | 56.04 | 56.17 | 3.12 | 4.19 | |
| | 多野郡 | 上野村 | 506 | 481 | 987 | 423 | 406 | 829 | 83 | 75 | 158 | 83.60 | 84.41 | 83.99 | 5.69 | 4.53 |
| | | 神流町 | 780 | 832 | 1,612 | 655 | 678 | 1,333 | 125 | 154 | 279 | 83.97 | 81.49 | 82.69 | 7.26 | 4.87 |
| | | 郡部計 | 1,286 | 1,313 | 2,599 | 1,078 | 1,084 | 2,162 | 208 | 229 | 437 | 83.83 | 82.56 | 83.19 | 6.69 | 4.79 |
| | 郡部計 | 1,286 | 1,313 | 2,599 | 1,078 | 1,084 | 2,162 | 208 | 229 | 437 | 83.83 | 82.56 | 83.19 | 6.69 | 4.79 | |
| | 第4区計 | 144,005 | 151,323 | 295,328 | 81,457 | 85,144 | 166,601 | 62,548 | 66,179 | 128,727 | 56.57 | 56.27 | 56.41 | 3.13 | 4.14 | |
| | 第5区 | 高崎市(第5区) | 34,793 | 36,363 | 71,156 | 19,018 | 19,675 | 38,693 | 15,775 | 16,688 | 32,463 | 54.66 | 54.11 | 54.38 | 1.41 | 2.52 |
| | | 渋川市(第5区) | 23,657 | 25,185 | 48,842 | 11,775 | 12,162 | 23,937 | 11,882 | 13,023 | 24,905 | 49.77 | 48.29 | 49.01 | -2.48 | -1.59 |
| 富岡市 | | 19,710 | 20,306 | 40,016 | 11,074 | 11,335 | 22,409 | 8,636 | 8,971 | 17,607 | 56.18 | 55.82 | 56.00 | 1.53 | 2.87 | |
| 安中市 | | 23,810 | 24,836 | 48,646 | 13,281 | 13,786 | 27,067 | 10,529 | 11,050 | 21,579 | 55.78 | 55.51 | 55.64 | 0.81 | 2.13 | |
| 市部計 | | 101,970 | 106,690 | 208,660 | 55,148 | 56,958 | 112,106 | 46,822 | 49,732 | 96,554 | 54.08 | 53.39 | 53.73 | 0.38 | 1.53 | |
| 北群馬郡 | | 榛東村 | 6,109 | 5,960 | 12,069 | 3,490 | 3,247 | 6,737 | 2,619 | 2,713 | 5,332 | 57.13 | 54.48 | 55.82 | -1.15 | 0.15 |
| | | 吉岡町 | 8,660 | 8,955 | 17,615 | 4,819 | 4,849 | 9,668 | 3,841 | 4,106 | 7,947 | 55.65 | 54.15 | 54.89 | 1.55 | 3.62 |
| | | 郡部計 | 14,769 | 14,915 | 29,684 | 8,309 | 8,096 | 16,405 | 6,460 | 6,819 | 13,279 | 56.26 | 54.28 | 55.27 | 0.41 | 2.13 |
| 甘楽郡 | | 下仁田町 | 3,124 | 3,223 | 6,347 | 1,957 | 2,002 | 3,959 | 1,167 | 1,221 | 2,388 | 62.64 | 62.12 | 62.38 | 1.22 | 3.47 |
| | | 南牧村 | 744 | 850 | 1,594 | 551 | 587 | 1,138 | 193 | 263 | 456 | 74.06 | 69.06 | 71.39 | 3.54 | 2.79 |
| | 甘楽町 | 5,393 | 5,631 | 11,024 | 3,275 | 3,449 | 6,724 | 2,118 | 2,182 | 4,300 | 60.73 | 61.25 | 60.99 | 1.73 | 2.75 | |
| | 郡部計 | 9,261 | 9,704 | 18,965 | 5,783 | 6,038 | 11,821 | 3,478 | 3,666 | 7,144 | 62.44 | 62.22 | 62.33 | 1.61 | 2.81 | |
| | 吾妻郡 | 中之条町 | 6,504 | 6,869 | 13,373 | 4,597 | 4,784 | 9,381 | 1,907 | 2,085 | 3,992 | 70.68 | 69.65 | 70.15 | 1.91 | 1.72 |
| | | 長野原町 | 2,325 | 2,356 | 4,681 | 1,538 | 1,550 | 3,088 | 787 | 806 | 1,593 | 66.15 | 65.79 | 65.97 | 1.73 | 1.49 |
| 嬭恋村 | | 3,998 | 4,019 | 8,017 | 2,665 | 2,542 | 5,207 | 1,333 | 1,477 | 2,810 | 66.66 | 63.25 | 64.95 | 4.00 | 4.90 | |
| 草津町 | | 2,669 | 2,662 | 5,331 | 1,567 | 1,587 | 3,154 | 1,102 | 1,075 | 2,177 | 58.71 | 59.62 | 59.16 | -0.13 | 2.16 | |
| 高山村 | | 1,444 | 1,506 | 2,950 | 1,003 | 1,050 | 2,053 | 441 | 456 | 897 | 69.46 | 69.72 | 69.59 | 3.32 | 3.89 | |
| 東吾妻町 | 5,615 | 5,800 | 11,415 | 3,933 | 3,926 | 7,859 | 1,682 | 1,874 | 3,556 | 70.04 | 67.69 | 68.85 | 2.18 | 2.21 | | |
| 郡部計 | 22,555 | 23,212 | 45,767 | 15,303 | 15,439 | 30,742 | 7,252 | 7,773 | 15,025 | 67.85 | 66.51 | 67.17 | 2.13 | 2.50 | | |
| 郡部計 | 46,585 | 47,831 | 94,416 | 29,395 | 29,573 | 58,968 | 17,190 | 18,258 | 35,448 | 63.10 | 61.83 | 62.46 | 1.32 | 2.13 | | |
| 第5区計 | 148,555 | 154,521 | 303,076 | 84,543 | 86,531 | 171,074 | 64,012 | 67,990 | 132,002 | 56.91 | 56.00 | 56.45 | 0.65 | 1.67 | | |
| 市合計 | 676,336 | 700,432 | 1,376,768 | 360,687 | 368,188 | 728,875 | 315,649 | 332,244 | 647,893 | 53.33 | 52.57 | 52.94 | 2.08 | 2.21 | | |
| 郡合計 | 117,608 | 118,664 | 236,272 | 70,474 | 70,325 | 140,799 | 47,134 | 48,339 | 95,473 | 59.92 | 59.26 | 59.59 | 1.10 | 2.11 | | |
| 県計 | 793,944 | 819,096 | 1,613,040 | 431,161 | 438,513 | 869,674 | 362,783 | 380,583 | 743,366 | 54.31 | 53.54 | 53.92 | 1.93 | 2.17 | | |

イ 衆議院比例代表選出議員選挙（投票者数・国内）

| 市町村名 | 選挙当日有権者数 | | | 投票者数 | | | 未投票者・棄権者数 | | | 投票率（％） | | | 投票率の比較 | | |
|-----------|----------|---------|-----------|---------|---------|---------|-----------|---------|---------|--------|-------|-------|----------------|-----------------|-------|
| | 男 | 女 | 計 | 男 | 女 | 計 | 男 | 女 | 計 | 男 | 女 | 計 | 前回 (H29.10) | 前前回 (H26.12) | |
| 前橋市 | 134,998 | 143,410 | 278,408 | 71,410 | 73,693 | 145,103 | 63,588 | 69,717 | 133,305 | 52.90 | 51.39 | 52.12 | 2.33 | 1.89 | |
| 高崎市 | 150,919 | 158,497 | 309,416 | 84,468 | 88,003 | 172,471 | 66,451 | 70,494 | 136,945 | 55.97 | 55.52 | 55.74 | 2.75 | 3.76 | |
| 高崎市(第4区) | 116,126 | 122,134 | 238,260 | 65,453 | 68,327 | 133,780 | 50,673 | 53,807 | 104,480 | 56.36 | 55.94 | 56.15 | 3.15 | 4.13 | |
| 高崎市(第5区) | 34,793 | 36,363 | 71,156 | 19,015 | 19,676 | 38,691 | 15,778 | 16,687 | 32,465 | 54.65 | 54.11 | 54.37 | 1.41 | 2.52 | |
| 桐生市 | 44,321 | 48,334 | 92,655 | 24,320 | 25,527 | 49,847 | 20,001 | 22,807 | 42,808 | 54.87 | 52.81 | 53.80 | 2.13 | 3.20 | |
| 桐生市(第1区) | 7,462 | 7,660 | 15,122 | 3,762 | 3,691 | 7,453 | 3,700 | 3,969 | 7,669 | 50.42 | 48.19 | 49.29 | 2.05 | 3.80 | |
| 桐生市(第2区) | 36,859 | 40,674 | 77,533 | 20,558 | 21,836 | 42,394 | 16,301 | 18,838 | 35,139 | 55.77 | 53.69 | 54.68 | 2.16 | 3.12 | |
| 伊勢崎市 | 83,795 | 83,969 | 167,764 | 41,182 | 40,796 | 81,978 | 42,613 | 43,173 | 85,786 | 49.15 | 48.58 | 48.87 | 1.21 | -0.15 | |
| 太田市 | 89,901 | 87,128 | 177,029 | 46,187 | 44,641 | 90,828 | 43,714 | 42,487 | 86,201 | 51.38 | 51.24 | 51.31 | 2.05 | 0.69 | |
| 太田市(第2区) | 8,634 | 8,638 | 17,272 | 4,109 | 4,001 | 8,110 | 4,525 | 4,637 | 9,162 | 47.59 | 46.32 | 46.95 | 0.75 | 0.90 | |
| 太田市(第3区) | 81,267 | 78,490 | 159,757 | 42,078 | 40,640 | 82,718 | 39,189 | 37,850 | 77,039 | 51.78 | 51.78 | 51.78 | 2.19 | 0.67 | |
| 沼田市 | 19,075 | 20,484 | 39,559 | 10,523 | 11,030 | 21,553 | 8,552 | 9,454 | 18,006 | 55.17 | 53.85 | 54.48 | 1.22 | 2.33 | |
| 館林市 | 31,099 | 31,214 | 62,313 | 16,634 | 16,753 | 33,387 | 14,465 | 14,461 | 28,926 | 53.49 | 53.67 | 53.58 | 5.64 | 5.01 | |
| 渋川市 | 31,586 | 33,205 | 64,791 | 15,862 | 16,096 | 31,958 | 15,724 | 17,109 | 32,833 | 50.22 | 48.47 | 49.32 | -1.84 | -0.71 | |
| 渋川市(第1区) | 7,929 | 8,020 | 15,949 | 4,087 | 3,934 | 8,021 | 3,842 | 4,086 | 7,928 | 51.54 | 49.05 | 50.29 | 0.10 | 1.92 | |
| 渋川市(第5区) | 23,657 | 25,185 | 48,842 | 11,775 | 12,162 | 23,937 | 11,882 | 13,023 | 24,905 | 49.77 | 48.29 | 49.01 | -2.48 | -1.58 | |
| 藤岡市 | 26,593 | 27,876 | 54,469 | 14,926 | 15,733 | 30,659 | 11,667 | 12,143 | 23,810 | 56.13 | 56.44 | 56.29 | 3.04 | 4.47 | |
| 富岡市 | 19,710 | 20,306 | 40,016 | 11,072 | 11,333 | 22,405 | 8,638 | 8,973 | 17,611 | 56.17 | 55.81 | 55.99 | 1.51 | 2.88 | |
| 安中市 | 23,810 | 24,836 | 48,646 | 13,281 | 13,784 | 27,065 | 10,529 | 11,052 | 21,581 | 55.78 | 55.50 | 55.64 | 0.82 | 2.14 | |
| みどり市 | 20,529 | 21,173 | 41,702 | 10,795 | 10,770 | 21,565 | 9,734 | 10,403 | 20,137 | 52.58 | 50.87 | 51.71 | 2.13 | 3.90 | |
| みどり市(第1区) | 789 | 882 | 1,671 | 506 | 533 | 1,039 | 283 | 349 | 632 | 64.13 | 60.43 | 62.18 | 1.97 | 8.16 | |
| みどり市(第2区) | 19,740 | 20,291 | 40,031 | 10,289 | 10,237 | 20,526 | 9,451 | 10,054 | 19,505 | 52.12 | 50.45 | 51.28 | 2.21 | 3.80 | |
| 市部計 | 676,336 | 700,432 | 1,376,768 | 360,660 | 368,159 | 728,819 | 315,676 | 332,273 | 647,949 | 53.33 | 52.56 | 52.94 | 2.09 | 2.22 | |
| 北群馬郡 | 榛東村 | 6,109 | 5,960 | 12,069 | 3,489 | 3,247 | 6,736 | 2,620 | 2,713 | 5,333 | 57.11 | 54.48 | 55.81 | -1.15 | 0.17 |
| | 吉岡町 | 8,660 | 8,955 | 17,615 | 4,820 | 4,846 | 9,666 | 3,840 | 4,109 | 7,949 | 55.66 | 54.12 | 54.87 | 1.54 | 3.61 |
| | 郡計 | 14,769 | 14,915 | 29,684 | 8,309 | 8,093 | 16,402 | 6,460 | 6,822 | 13,282 | 56.26 | 54.26 | 55.26 | 0.41 | 2.14 |
| 多野郡 | 上野村 | 506 | 481 | 987 | 423 | 406 | 829 | 83 | 75 | 158 | 83.60 | 84.41 | 83.99 | 5.69 | 4.53 |
| | 神流町 | 780 | 832 | 1,612 | 655 | 678 | 1,333 | 125 | 154 | 279 | 83.97 | 81.49 | 82.69 | 7.26 | 4.87 |
| | 郡計 | 1,286 | 1,313 | 2,599 | 1,078 | 1,084 | 2,162 | 208 | 229 | 437 | 83.83 | 82.56 | 83.19 | 6.69 | 4.79 |
| 甘楽郡 | 下仁田町 | 3,124 | 3,223 | 6,347 | 1,957 | 2,002 | 3,959 | 1,167 | 1,221 | 2,388 | 62.64 | 62.12 | 62.38 | 1.22 | 3.53 |
| | 南牧村 | 744 | 850 | 1,594 | 551 | 587 | 1,138 | 193 | 263 | 456 | 74.06 | 69.06 | 71.39 | 3.60 | 2.79 |
| | 甘楽町 | 5,393 | 5,631 | 11,024 | 3,275 | 3,449 | 6,724 | 2,118 | 2,182 | 4,300 | 60.73 | 61.25 | 60.99 | 1.73 | 2.77 |
| | 郡計 | 9,261 | 9,704 | 18,965 | 5,783 | 6,038 | 11,821 | 3,478 | 3,666 | 7,144 | 62.44 | 62.22 | 62.33 | 1.61 | 2.85 |
| 吾妻郡 | 中之条町 | 6,504 | 6,869 | 13,373 | 4,588 | 4,782 | 9,370 | 1,916 | 2,087 | 4,003 | 70.54 | 69.62 | 70.07 | 1.84 | 1.81 |
| | 長野原町 | 2,325 | 2,356 | 4,681 | 1,538 | 1,550 | 3,088 | 787 | 806 | 1,593 | 66.15 | 65.79 | 65.97 | 1.73 | 1.49 |
| | 嬭恋村 | 3,998 | 4,019 | 8,017 | 2,665 | 2,542 | 5,207 | 1,333 | 1,477 | 2,810 | 66.66 | 63.25 | 64.95 | 4.00 | 4.90 |
| | 草津町 | 2,669 | 2,662 | 5,331 | 1,568 | 1,587 | 3,155 | 1,101 | 1,075 | 2,176 | 58.75 | 59.62 | 59.18 | -0.09 | 2.18 |
| | 高山村 | 1,444 | 1,506 | 2,950 | 1,003 | 1,050 | 2,053 | 441 | 456 | 897 | 69.46 | 69.72 | 69.59 | 3.32 | 3.89 |
| | 東吾妻町 | 5,615 | 5,800 | 11,415 | 3,932 | 3,925 | 7,857 | 1,683 | 1,875 | 3,558 | 70.03 | 67.67 | 68.83 | 2.16 | 2.21 |
| | 郡計 | 22,555 | 23,212 | 45,767 | 15,294 | 15,436 | 30,730 | 7,261 | 7,776 | 15,037 | 67.81 | 66.50 | 67.14 | 2.11 | 2.52 |
| 利根郡 | 片品村 | 1,812 | 1,889 | 3,701 | 1,193 | 1,171 | 2,364 | 619 | 718 | 1,337 | 65.84 | 61.99 | 63.87 | -22.79 | 3.32 |
| | 川場村 | 1,277 | 1,420 | 2,697 | 893 | 945 | 1,838 | 384 | 475 | 859 | 69.93 | 66.55 | 68.15 | 2.85 | 8.12 |
| | 昭和村 | 2,825 | 2,858 | 5,683 | 1,771 | 1,797 | 3,568 | 1,054 | 1,061 | 2,115 | 62.69 | 62.88 | 62.78 | -0.10 | 5.67 |
| | みなかみ町 | 7,648 | 8,178 | 15,826 | 4,747 | 4,947 | 9,694 | 2,901 | 3,231 | 6,132 | 62.07 | 60.49 | 61.25 | 1.23 | 5.58 |
| | 郡計 | 13,562 | 14,345 | 27,907 | 8,604 | 8,860 | 17,464 | 4,958 | 5,485 | 10,443 | 63.44 | 61.76 | 62.58 | -2.09 | 5.57 |
| 佐波 | 玉村町 | 14,825 | 15,320 | 30,145 | 7,732 | 7,899 | 15,631 | 7,093 | 7,421 | 14,514 | 52.16 | 51.56 | 51.85 | 1.92 | 1.27 |
| | 郡計 | 14,825 | 15,320 | 30,145 | 7,732 | 7,899 | 15,631 | 7,093 | 7,421 | 14,514 | 52.16 | 51.56 | 51.85 | 1.92 | 1.27 |
| 邑楽郡 | 板倉町 | 6,002 | 6,009 | 12,011 | 3,769 | 3,769 | 7,538 | 2,233 | 2,240 | 4,473 | 62.80 | 62.72 | 62.76 | 2.87 | 4.30 |
| | 明和町 | 4,595 | 4,614 | 9,209 | 2,918 | 2,949 | 5,867 | 1,677 | 1,665 | 3,342 | 63.50 | 63.91 | 63.71 | 4.13 | 3.82 |
| | 千代田町 | 4,619 | 4,549 | 9,168 | 2,686 | 2,603 | 5,289 | 1,933 | 1,946 | 3,879 | 58.15 | 57.22 | 57.69 | 2.29 | 1.74 |
| | 大泉町 | 15,201 | 13,841 | 29,042 | 7,796 | 7,228 | 15,024 | 7,405 | 6,613 | 14,018 | 51.29 | 52.22 | 51.73 | -0.84 | -1.94 |
| | 邑楽町 | 10,933 | 10,842 | 21,775 | 6,494 | 6,360 | 12,854 | 4,439 | 4,482 | 8,921 | 59.40 | 58.66 | 59.03 | 3.44 | 3.50 |
| | 郡計 | 41,350 | 39,855 | 81,205 | 23,663 | 22,909 | 46,572 | 17,687 | 16,946 | 34,633 | 57.23 | 57.48 | 57.35 | 1.73 | 1.47 |
| 郡部計 | 117,608 | 118,664 | 236,272 | 70,463 | 70,319 | 140,782 | 47,145 | 48,345 | 95,490 | 59.91 | 59.26 | 59.58 | 1.10 | 2.12 | |
| 県計 | 793,944 | 819,096 | 1,613,040 | 431,123 | 438,478 | 869,601 | 362,821 | 380,618 | 743,439 | 54.30 | 53.53 | 53.91 | 1.92 | 2.17 | |

③ 当日投票者数（国内・小選挙区）の時間ごとの推移

ア 衆議院小選挙区選出議員選挙（当日投票者数・国内）

| 選挙区 | 市町村名 | 9時00分現在 | | | | | | 11時00分現在 | | | | | | 13時00分現在 | | | | | | |
|------|-----------|----------|-------|--------|--------|------|--------|----------|--------|--------|--------|-------|--------|----------|--------|--------|--------|-------|-------|-------|
| | | 投票者数 | | | 投票率(%) | | | 投票者数 | | | 投票率(%) | | | 投票者数 | | | 投票率(%) | | | |
| | | 男 | 女 | 計 | 男 | 女 | 計 | 男 | 女 | 計 | 男 | 女 | 計 | 男 | 女 | 計 | 男 | 女 | 計 | |
| 第1区 | 前橋市 | 3,156 | 1,994 | 5,150 | 2.34 | 1.39 | 1.85 | 15,037 | 12,653 | 27,690 | 11.14 | 8.82 | 9.95 | 26,050 | 24,110 | 50,160 | 19.30 | 16.81 | 18.02 | |
| | 桐生市(第1区) | 180 | 80 | 260 | 2.41 | 1.04 | 1.72 | 860 | 670 | 1,530 | 11.53 | 8.75 | 10.12 | 1,380 | 1,170 | 2,550 | 18.49 | 15.27 | 16.86 | |
| | 沼田市 | 799 | 557 | 1,356 | 4.19 | 2.72 | 3.43 | 2,560 | 2,222 | 4,782 | 13.42 | 10.85 | 12.09 | 4,143 | 3,892 | 8,035 | 21.72 | 19.00 | 20.31 | |
| | 渋川市(第1区) | 258 | 169 | 427 | 3.25 | 2.11 | 2.68 | 1,013 | 778 | 1,791 | 12.78 | 9.70 | 11.23 | 1,549 | 1,312 | 2,861 | 19.54 | 16.36 | 17.94 | |
| | みどり市(第1区) | 47 | 36 | 83 | 5.96 | 4.08 | 4.97 | 133 | 152 | 285 | 16.86 | 17.23 | 17.06 | 216 | 230 | 446 | 27.38 | 26.08 | 26.69 | |
| | 市部計 | 4,440 | 2,836 | 7,276 | 2.61 | 1.57 | 2.07 | 19,603 | 16,475 | 36,078 | 11.51 | 9.13 | 10.29 | 33,338 | 30,714 | 64,052 | 19.58 | 17.02 | 18.26 | |
| | 利根郡 | 片品村 | 96 | 62 | 158 | 5.30 | 3.28 | 4.27 | 293 | 232 | 525 | 16.17 | 12.28 | 14.19 | 410 | 350 | 760 | 22.63 | 18.53 | 20.53 |
| | 川場村 | 77 | 43 | 120 | 6.03 | 3.03 | 4.45 | 199 | 160 | 359 | 15.58 | 11.27 | 13.31 | 270 | 228 | 498 | 21.14 | 16.06 | 18.46 | |
| | 昭和村 | 93 | 60 | 153 | 3.29 | 2.10 | 2.69 | 293 | 225 | 518 | 10.37 | 7.87 | 9.11 | 442 | 362 | 804 | 15.65 | 12.67 | 14.15 | |
| | みなかみ町 | 229 | 113 | 342 | 2.99 | 1.38 | 2.16 | 947 | 770 | 1,717 | 12.38 | 9.42 | 10.85 | 1,566 | 1,443 | 3,009 | 20.48 | 17.64 | 19.01 | |
| 郡部計 | 495 | 278 | 773 | 3.65 | 1.94 | 2.77 | 1,732 | 1,387 | 3,119 | 12.77 | 9.67 | 11.18 | 2,688 | 2,383 | 5,071 | 19.82 | 16.61 | 18.17 | | |
| 第1区計 | 4,935 | 3,114 | 8,049 | 2.68 | 1.60 | 2.13 | 21,335 | 17,862 | 39,197 | 11.61 | 9.17 | 10.35 | 36,026 | 33,097 | 69,123 | 19.60 | 16.99 | 18.26 | | |
| 第2区 | 桐生市(第2区) | 1,300 | 770 | 2,070 | 3.53 | 1.89 | 2.67 | 5,350 | 4,720 | 10,070 | 14.51 | 11.60 | 12.99 | 8,780 | 8,500 | 17,280 | 23.82 | 20.90 | 22.29 | |
| | 伊勢崎市 | 2,770 | 1,734 | 4,504 | 3.31 | 2.07 | 2.68 | 10,001 | 8,344 | 18,345 | 11.94 | 9.94 | 10.94 | 16,364 | 14,974 | 31,338 | 19.53 | 17.83 | 18.68 | |
| | 太田市(第2区) | 270 | 160 | 430 | 3.13 | 1.85 | 2.49 | 970 | 810 | 1,780 | 11.23 | 9.38 | 10.31 | 1,620 | 1,450 | 3,070 | 18.76 | 16.79 | 17.77 | |
| | みどり市(第2区) | 660 | 430 | 1,090 | 3.34 | 2.12 | 2.72 | 2,537 | 2,141 | 4,678 | 12.85 | 10.55 | 11.69 | 4,255 | 3,953 | 8,208 | 21.56 | 19.48 | 20.50 | |
| | 市部計 | 5,000 | 3,094 | 8,094 | 3.36 | 2.01 | 2.67 | 18,858 | 16,015 | 34,873 | 12.65 | 10.43 | 11.52 | 31,019 | 28,877 | 59,896 | 20.81 | 18.80 | 19.79 | |
| | 佐波郡 | 玉村町 | 523 | 312 | 835 | 3.53 | 2.04 | 2.77 | 1,904 | 1,606 | 3,510 | 12.84 | 10.48 | 11.64 | 3,091 | 2,813 | 5,904 | 20.85 | 18.36 | 19.59 |
| | 郡部計 | 523 | 312 | 835 | 3.53 | 2.04 | 2.77 | 1,904 | 1,606 | 3,510 | 12.84 | 10.48 | 11.64 | 3,091 | 2,813 | 5,904 | 20.85 | 18.36 | 19.59 | |
| | 郡部計 | 523 | 312 | 835 | 3.53 | 2.04 | 2.77 | 1,904 | 1,606 | 3,510 | 12.84 | 10.48 | 11.64 | 3,091 | 2,813 | 5,904 | 20.85 | 18.36 | 19.59 | |
| | 第2区計 | 5,523 | 3,406 | 8,929 | 3.37 | 2.02 | 2.68 | 20,762 | 17,621 | 38,383 | 12.67 | 10.43 | 11.54 | 34,110 | 31,690 | 65,800 | 20.82 | 18.76 | 19.77 | |
| | 第3区 | 太田市(第3区) | 2,750 | 1,610 | 4,360 | 3.38 | 2.05 | 2.73 | 10,100 | 8,170 | 18,270 | 12.43 | 10.41 | 11.44 | 17,260 | 15,320 | 32,580 | 21.24 | 19.52 | 20.39 |
| 館林市 | | 1,376 | 917 | 2,293 | 4.42 | 2.94 | 3.68 | 4,418 | 3,802 | 8,220 | 14.21 | 12.18 | 13.19 | 6,911 | 6,415 | 13,326 | 22.22 | 20.55 | 21.39 | |
| 市部計 | | 4,126 | 2,527 | 6,653 | 3.67 | 2.30 | 3.00 | 14,518 | 11,972 | 26,490 | 12.92 | 10.91 | 11.93 | 24,171 | 21,735 | 45,906 | 21.51 | 19.81 | 20.67 | |
| 邑楽郡 | | 板倉町 | 260 | 180 | 440 | 4.33 | 3.00 | 3.66 | 955 | 885 | 1,840 | 15.91 | 14.73 | 15.32 | 1,565 | 1,460 | 3,025 | 26.07 | 24.30 | 25.19 |
| 明和町 | | 197 | 143 | 340 | 4.29 | 3.10 | 3.69 | 751 | 689 | 1,440 | 16.34 | 14.93 | 15.64 | 1,196 | 1,154 | 2,350 | 26.03 | 25.01 | 25.52 | |
| 千代田町 | | 190 | 122 | 312 | 4.11 | 2.68 | 3.40 | 690 | 553 | 1,243 | 14.94 | 12.16 | 13.56 | 1,079 | 960 | 2,039 | 23.36 | 21.10 | 22.24 | |
| 大泉町 | | 458 | 229 | 687 | 3.01 | 1.65 | 2.37 | 1,459 | 1,080 | 2,539 | 9.60 | 7.80 | 8.74 | 2,447 | 2,024 | 4,471 | 16.10 | 14.62 | 15.39 | |
| 邑楽町 | | 285 | 150 | 435 | 2.61 | 1.38 | 2.00 | 1,520 | 1,200 | 2,720 | 13.90 | 11.07 | 12.49 | 2,630 | 2,360 | 4,990 | 24.06 | 21.77 | 22.92 | |
| 郡部計 | | 1,390 | 824 | 2,214 | 3.36 | 2.07 | 2.73 | 5,375 | 4,407 | 9,782 | 13.00 | 11.06 | 12.05 | 8,917 | 7,958 | 16,875 | 21.56 | 19.97 | 20.78 | |
| 郡部計 | | 1,390 | 824 | 2,214 | 3.36 | 2.07 | 2.73 | 5,375 | 4,407 | 9,782 | 13.00 | 11.06 | 12.05 | 8,917 | 7,958 | 16,875 | 21.56 | 19.97 | 20.78 | |
| 第3区計 | 5,516 | 3,351 | 8,867 | 3.59 | 2.24 | 2.92 | 19,893 | 16,379 | 36,272 | 12.94 | 10.95 | 11.96 | 33,088 | 29,693 | 62,781 | 21.53 | 19.85 | 20.70 | | |
| 第4区 | 高崎市(第4区) | 5,078 | 3,486 | 8,564 | 4.37 | 2.85 | 3.59 | 16,405 | 14,459 | 30,864 | 14.13 | 11.84 | 12.95 | 27,589 | 26,766 | 54,355 | 23.76 | 21.92 | 22.81 | |
| | 藤岡市 | 1,144 | 780 | 1,924 | 4.30 | 2.80 | 3.53 | 3,941 | 3,416 | 7,357 | 14.82 | 12.25 | 13.51 | 6,151 | 5,880 | 12,031 | 23.13 | 21.09 | 22.09 | |
| | 市部計 | 6,222 | 4,266 | 10,488 | 4.36 | 2.84 | 3.58 | 20,346 | 17,875 | 38,221 | 14.26 | 11.92 | 13.06 | 33,740 | 32,646 | 66,386 | 23.64 | 21.76 | 22.68 | |
| | 多野郡 | 上野村 | 39 | 19 | 58 | 7.71 | 3.95 | 5.88 | 147 | 136 | 283 | 29.05 | 28.27 | 28.67 | 211 | 191 | 402 | 41.70 | 39.71 | 40.73 |
| | 神流町 | 78 | 58 | 136 | 10.00 | 6.97 | 8.44 | 266 | 268 | 534 | 34.10 | 32.21 | 33.13 | 370 | 355 | 725 | 47.44 | 42.67 | 44.98 | |
| | 郡部計 | 117 | 77 | 194 | 9.10 | 5.86 | 7.46 | 413 | 404 | 817 | 32.12 | 30.77 | 31.44 | 581 | 546 | 1,127 | 45.18 | 41.58 | 43.36 | |
| | 郡部計 | 117 | 77 | 194 | 9.10 | 5.86 | 7.46 | 413 | 404 | 817 | 32.12 | 30.77 | 31.44 | 581 | 546 | 1,127 | 45.18 | 41.58 | 43.36 | |
| | 第4区計 | 6,339 | 4,343 | 10,682 | 4.40 | 2.87 | 3.62 | 20,759 | 18,279 | 39,038 | 14.42 | 12.08 | 13.22 | 34,321 | 33,192 | 67,513 | 23.83 | 21.93 | 22.86 | |
| | 第5区 | 高崎市(第5区) | 1,414 | 894 | 2,308 | 4.06 | 2.46 | 3.24 | 4,865 | 4,218 | 9,083 | 13.98 | 11.60 | 12.76 | 7,569 | 7,256 | 14,825 | 21.75 | 19.95 | 20.83 |
| | | 渋川市(第5区) | 736 | 449 | 1,185 | 3.11 | 1.78 | 2.43 | 2,560 | 2,118 | 4,678 | 10.82 | 8.41 | 9.58 | 4,208 | 3,934 | 8,142 | 17.79 | 15.62 | 16.67 |
| 富岡市 | | 676 | 433 | 1,109 | 3.43 | 2.13 | 2.77 | 2,838 | 2,366 | 5,204 | 14.40 | 11.65 | 13.00 | 4,767 | 4,370 | 9,137 | 24.19 | 21.52 | 22.83 | |
| 安中市 | | 945 | 574 | 1,519 | 3.97 | 2.31 | 3.12 | 3,314 | 2,753 | 6,067 | 13.92 | 11.08 | 12.47 | 5,015 | 4,551 | 9,566 | 21.06 | 18.32 | 19.66 | |
| 市部計 | | 3,771 | 2,350 | 6,121 | 3.70 | 2.20 | 2.93 | 13,577 | 11,455 | 25,032 | 13.31 | 10.74 | 12.00 | 21,559 | 20,111 | 41,670 | 21.14 | 18.85 | 19.97 | |
| 北群馬郡 | | 榛東村 | 253 | 144 | 397 | 4.14 | 2.42 | 3.29 | 885 | 754 | 1,639 | 14.49 | 12.65 | 13.58 | 1,365 | 1,212 | 2,577 | 22.34 | 20.34 | 21.35 |
| 吉岡町 | | 350 | 253 | 603 | 4.04 | 2.82 | 3.42 | 1,421 | 1,103 | 2,524 | 16.41 | 12.32 | 14.33 | 1,957 | 1,834 | 3,791 | 22.60 | 20.48 | 21.52 | |
| 郡部計 | | 603 | 397 | 1,000 | 4.08 | 2.66 | 3.37 | 2,306 | 1,857 | 4,163 | 15.61 | 12.45 | 14.02 | 3,322 | 3,046 | 6,368 | 22.49 | 20.42 | 21.45 | |
| 甘楽郡 | | 下仁田町 | 135 | 77 | 212 | 4.32 | 2.39 | 3.34 | 561 | 471 | 1,032 | 17.96 | 14.61 | 16.26 | 827 | 768 | 1,595 | 26.47 | 23.83 | 25.13 |
| 南牧村 | | 76 | 60 | 136 | 10.22 | 7.06 | 8.53 | 229 | 251 | 480 | 30.78 | 29.53 | 30.11 | 299 | 320 | 619 | 40.19 | 37.65 | 38.83 | |
| 甘楽町 | 193 | 117 | 310 | 3.58 | 2.08 | 2.81 | 757 | 647 | 1,404 | 14.04 | 11.49 | 12.74 | 1,118 | 1,017 | 2,135 | 20.73 | 18.06 | 19.37 | | |
| 郡部計 | 404 | 254 | 658 | 4.36 | 2.62 | 3.47 | 1,547 | 1,369 | 2,916 | 16.70 | 14.11 | 15.38 | 2,244 | 2,105 | 4,349 | 24.23 | 21.69 | 22.93 | | |
| 吾妻郡 | 中之条町 | 185 | 103 | 288 | 2.84 | 1.50 | 2.15 | 919 | 730 | 1,649 | 14.13 | 10.63 | 12.33 | 1,504 | 1,399 | 2,903 | 23.12 | 20.37 | 21.71 | |
| 長野原町 | 128 | 81 | 209 | 5.51 | 3.44 | 4.46 | 418 | 368 | 786 | 17.98 | 15.62 | 16.79 | 638 | 592 | 1,230 | 27.44 | 25.13 | 26.28 | | |
| 嬬恋村 | 272 | 239 | 511 | 6.80 | 5.95 | 6.37 | 765 | 739 | 1,504 | 19.13 | 18.39 | 18.76 | 1,045 | 1,027 | 2,072 | 26.14 | 25.55 | 25.85 | | |
| 草津町 | 56 | 37 | 93 | 2.10 | 1.39 | 1.74 | 225 | 191 | 416 | 8.43 | 7.18 | 7.80 | 387 | 338 | 725 | 14.50 | 12.70 | 13.60 | | |
| 高山村 | 54 | 35 | 89 | 3.74 | 2.32 | 3.02 | 251 | 215 | 466 | 17.38 | 14.28 | 15.80 | 392 | 367 | 759 | 27.15 | 24.37 | 25.73 | | |
| 東吾妻町 | 229 | 124 | 353 | 4.08 | 2.14 | 3.09 | 926 | 718 | 1,644 | 16.49 | 12.3 | | | | | | | | | |

| 選挙区 | 市町村名 | 15時00分現在 | | | | | | 17時00分現在 | | | | | | 18時00分現在 | | | | | | |
|------|-----------|----------|--------|--------|--------|-------|--------|----------|---------|---------|--------|-------|--------|----------|---------|---------|--------|-------|-------|-------|
| | | 投票者数 | | | 投票率(%) | | | 投票者数 | | | 投票率(%) | | | 投票者数 | | | 投票率(%) | | | |
| | | 男 | 女 | 計 | 男 | 女 | 計 | 男 | 女 | 計 | 男 | 女 | 計 | 男 | 女 | 計 | 男 | 女 | 計 | |
| 第1区 | 前橋市 | 33,651 | 32,129 | 65,780 | 24.93 | 22.40 | 23.63 | 41,114 | 40,126 | 81,240 | 30.46 | 27.98 | 29.18 | 44,303 | 43,787 | 88,090 | 32.82 | 30.53 | 31.64 | |
| | 桐生市(第1区) | 1,770 | 1,580 | 3,350 | 23.72 | 20.63 | 22.15 | 2,100 | 1,930 | 4,030 | 28.14 | 25.20 | 26.65 | 2,270 | 2,060 | 4,330 | 30.42 | 26.89 | 28.63 | |
| | 沼田市 | 4,978 | 4,792 | 9,770 | 26.10 | 23.39 | 24.70 | 5,860 | 5,812 | 11,672 | 30.72 | 28.37 | 29.51 | 6,417 | 6,459 | 12,876 | 33.64 | 31.53 | 32.55 | |
| | 渋川市(第1区) | 1,938 | 1,675 | 3,613 | 24.44 | 20.89 | 22.65 | 2,324 | 2,091 | 4,415 | 29.31 | 26.07 | 27.68 | 2,324 | 2,091 | 4,415 | 29.31 | 26.07 | 27.68 | |
| | みどり市(第1区) | 269 | 280 | 549 | 34.09 | 31.75 | 32.85 | 304 | 314 | 618 | 38.53 | 35.60 | 36.98 | 304 | 314 | 618 | 38.53 | 35.60 | 36.98 | |
| | 市部計 | 42,606 | 40,456 | 83,062 | 25.03 | 22.42 | 23.68 | 51,702 | 50,273 | 101,975 | 30.37 | 27.86 | 29.08 | 55,618 | 54,711 | 110,329 | 32.67 | 30.32 | 31.46 | |
| | 利根郡 | 片品村 | 479 | 404 | 883 | 26.43 | 21.39 | 23.86 | 533 | 457 | 990 | 29.42 | 24.19 | 26.75 | 563 | 483 | 1,046 | 31.07 | 25.57 | 28.26 |
| | 川場村 | 312 | 267 | 579 | 24.43 | 18.80 | 21.47 | 351 | 317 | 668 | 27.49 | 22.32 | 24.77 | 351 | 317 | 668 | 27.49 | 22.32 | 24.77 | |
| | 昭和村 | 544 | 470 | 1,014 | 19.26 | 16.45 | 17.84 | 657 | 587 | 1,244 | 23.26 | 20.54 | 21.89 | 741 | 657 | 1,398 | 26.23 | 22.99 | 24.60 | |
| | みなかみ町 | 1,930 | 1,853 | 3,783 | 25.24 | 22.66 | 23.90 | 2,310 | 2,262 | 4,572 | 30.20 | 27.66 | 28.89 | 2,470 | 2,441 | 4,911 | 32.30 | 29.85 | 31.03 | |
| 郡部計 | 3,265 | 2,994 | 6,259 | 24.07 | 20.87 | 22.43 | 3,851 | 3,623 | 7,474 | 28.40 | 25.26 | 26.78 | 4,125 | 3,898 | 8,023 | 30.42 | 27.17 | 28.75 | | |
| 第1区計 | 45,871 | 43,450 | 89,321 | 24.95 | 22.30 | 23.59 | 55,553 | 53,896 | 109,449 | 30.22 | 27.67 | 28.91 | 59,743 | 58,609 | 118,352 | 32.50 | 30.09 | 31.26 | | |
| 第2区 | 桐生市(第2区) | 11,010 | 10,920 | 21,930 | 29.87 | 26.85 | 28.28 | 13,010 | 13,160 | 26,170 | 35.30 | 32.35 | 33.75 | 13,800 | 14,080 | 27,880 | 37.44 | 34.62 | 35.96 | |
| | 伊勢崎市 | 20,707 | 19,270 | 39,977 | 24.71 | 22.95 | 23.83 | 25,007 | 23,769 | 48,776 | 29.84 | 28.31 | 29.07 | 26,968 | 25,883 | 52,851 | 32.18 | 30.82 | 31.50 | |
| | 太田市(第2区) | 2,100 | 1,930 | 4,030 | 24.32 | 22.34 | 23.33 | 2,500 | 2,320 | 4,820 | 28.96 | 26.86 | 27.91 | 2,680 | 2,520 | 5,200 | 31.04 | 29.17 | 30.11 | |
| | みどり市(第2区) | 5,386 | 5,109 | 10,495 | 27.28 | 25.18 | 26.22 | 6,408 | 6,207 | 12,615 | 32.46 | 30.59 | 31.51 | 6,827 | 6,650 | 13,477 | 34.58 | 32.77 | 33.67 | |
| | 市部計 | 39,203 | 37,229 | 76,432 | 26.31 | 24.24 | 25.26 | 46,925 | 45,456 | 92,381 | 31.49 | 29.60 | 30.53 | 50,275 | 49,133 | 99,408 | 33.74 | 31.99 | 32.85 | |
| 第3区 | 佐波郡 | 玉村町 | 3,881 | 3,643 | 7,524 | 26.18 | 23.78 | 24.96 | 4,688 | 4,500 | 9,188 | 31.62 | 29.37 | 30.48 | 5,015 | 4,863 | 9,878 | 33.83 | 31.74 | 32.77 |
| | 郡部計 | 3,881 | 3,643 | 7,524 | 26.18 | 23.78 | 24.96 | 4,688 | 4,500 | 9,188 | 31.62 | 29.37 | 30.48 | 5,015 | 4,863 | 9,878 | 33.83 | 31.74 | 32.77 | |
| | 第2区計 | 43,084 | 40,872 | 83,956 | 26.29 | 24.20 | 25.23 | 51,613 | 49,956 | 101,569 | 31.50 | 29.58 | 30.52 | 55,290 | 53,996 | 109,286 | 33.74 | 31.97 | 32.84 | |
| 第4区 | 太田市(第3区) | 21,790 | 19,850 | 41,640 | 26.81 | 25.29 | 26.06 | 26,070 | 24,330 | 50,400 | 32.08 | 31.00 | 31.55 | 27,920 | 26,320 | 54,240 | 34.36 | 33.53 | 33.95 | |
| | 館林市 | 8,667 | 8,219 | 16,886 | 27.87 | 26.33 | 27.10 | 10,135 | 9,836 | 19,971 | 32.59 | 31.51 | 32.05 | 10,839 | 10,486 | 21,325 | 34.85 | 33.59 | 34.22 | |
| | 市部計 | 30,457 | 28,069 | 58,526 | 27.11 | 25.59 | 26.35 | 36,205 | 34,166 | 70,371 | 32.22 | 31.14 | 31.69 | 38,759 | 36,806 | 75,565 | 34.49 | 33.55 | 34.03 | |
| | 邑楽郡 | 板倉町 | 2,000 | 1,880 | 3,880 | 33.32 | 31.29 | 32.30 | 2,330 | 2,260 | 4,590 | 38.82 | 37.61 | 38.21 | 2,525 | 2,420 | 4,945 | 42.07 | 40.27 | 41.17 |
| | 明和町 | 1,486 | 1,434 | 2,920 | 32.34 | 31.08 | 31.71 | 1,721 | 1,679 | 3,400 | 37.45 | 36.39 | 36.92 | 1,802 | 1,748 | 3,550 | 39.22 | 37.88 | 38.55 | |
| | 千代田町 | 1,334 | 1,183 | 2,517 | 28.88 | 26.01 | 27.45 | 1,593 | 1,481 | 3,074 | 34.49 | 32.56 | 33.53 | 1,701 | 1,587 | 3,288 | 36.83 | 34.89 | 35.86 | |
| 大泉町 | 3,217 | 2,708 | 5,925 | 21.16 | 19.57 | 20.40 | 3,888 | 3,323 | 7,211 | 25.58 | 24.01 | 24.83 | 4,145 | 3,553 | 7,698 | 27.27 | 25.67 | 26.51 | | |
| 邑楽町 | 3,350 | 3,020 | 6,370 | 30.64 | 27.85 | 29.25 | 3,926 | 3,635 | 7,561 | 35.91 | 33.53 | 34.72 | 4,207 | 3,886 | 8,093 | 38.48 | 35.84 | 37.17 | | |
| 郡部計 | 11,387 | 10,225 | 21,612 | 27.54 | 25.66 | 26.61 | 13,458 | 12,378 | 25,836 | 32.55 | 31.06 | 31.82 | 14,380 | 13,194 | 27,574 | 34.78 | 33.11 | 33.96 | | |
| 郡部計 | 11,387 | 10,225 | 21,612 | 27.54 | 25.66 | 26.61 | 13,458 | 12,378 | 25,836 | 32.55 | 31.06 | 31.82 | 14,380 | 13,194 | 27,574 | 34.78 | 33.11 | 33.96 | | |
| 第3区計 | 41,844 | 38,294 | 80,138 | 27.22 | 25.60 | 26.42 | 49,663 | 46,544 | 96,207 | 32.31 | 31.12 | 31.72 | 53,139 | 50,000 | 103,139 | 34.57 | 33.43 | 34.01 | | |
| 第5区 | 高崎市(第4区) | 34,870 | 34,617 | 69,487 | 30.03 | 28.34 | 29.16 | 42,034 | 42,470 | 84,504 | 36.20 | 34.77 | 35.47 | 45,280 | 46,138 | 91,418 | 38.99 | 37.78 | 38.37 | |
| | 藤岡市 | 7,628 | 7,459 | 15,087 | 28.68 | 26.76 | 27.70 | 8,890 | 8,865 | 17,755 | 33.43 | 31.80 | 32.60 | 9,477 | 9,536 | 19,013 | 35.64 | 34.21 | 34.91 | |
| | 市部計 | 42,498 | 42,076 | 84,574 | 29.78 | 28.05 | 28.89 | 50,924 | 51,335 | 102,259 | 35.68 | 34.22 | 34.93 | 54,757 | 55,674 | 110,431 | 38.37 | 37.11 | 37.72 | |
| | 多野郡 | 上野村 | 228 | 212 | 440 | 45.06 | 44.07 | 44.58 | 245 | 225 | 470 | 48.42 | 46.78 | 47.62 | 245 | 225 | 470 | 48.42 | 46.78 | 47.62 |
| | 神流町 | 408 | 392 | 800 | 52.31 | 47.12 | 49.63 | 440 | 410 | 850 | 56.41 | 49.28 | 52.73 | 449 | 416 | 865 | 57.56 | 50.00 | 53.66 | |
| 郡部計 | 636 | 604 | 1,240 | 49.46 | 46.00 | 47.71 | 685 | 635 | 1,320 | 53.27 | 48.36 | 50.79 | 694 | 641 | 1,335 | 53.97 | 48.82 | 51.37 | | |
| 郡部計 | 636 | 604 | 1,240 | 49.46 | 46.00 | 47.71 | 685 | 635 | 1,320 | 53.27 | 48.36 | 50.79 | 694 | 641 | 1,335 | 53.97 | 48.82 | 51.37 | | |
| 第4区計 | 43,134 | 42,680 | 85,814 | 29.95 | 28.20 | 29.06 | 51,609 | 51,970 | 103,579 | 35.84 | 34.34 | 35.07 | 55,451 | 56,315 | 111,766 | 38.51 | 37.22 | 37.84 | | |
| 第6区 | 高崎市(第5区) | 9,377 | 9,093 | 18,470 | 26.95 | 25.01 | 25.96 | 11,198 | 11,050 | 22,248 | 32.18 | 30.39 | 31.27 | 12,047 | 11,963 | 24,010 | 34.62 | 32.90 | 33.74 | |
| | 渋川市(第5区) | 5,230 | 4,922 | 10,152 | 22.11 | 19.54 | 20.79 | 6,278 | 6,085 | 12,363 | 26.54 | 24.16 | 25.31 | 6,278 | 6,085 | 12,363 | 26.54 | 24.16 | 25.31 | |
| | 富岡市 | 5,862 | 5,526 | 11,388 | 29.74 | 27.21 | 28.46 | 6,922 | 6,687 | 13,609 | 35.12 | 32.93 | 34.01 | 6,922 | 6,687 | 13,609 | 35.12 | 32.93 | 34.01 | |
| | 安中市 | 6,172 | 5,661 | 11,833 | 25.92 | 22.79 | 24.32 | 7,196 | 6,723 | 13,919 | 30.22 | 27.07 | 28.61 | 7,196 | 6,723 | 13,919 | 30.22 | 27.07 | 28.61 | |
| | 市部計 | 26,641 | 25,202 | 51,843 | 26.13 | 23.62 | 24.85 | 31,594 | 30,545 | 62,139 | 30.98 | 28.63 | 29.78 | 32,443 | 31,458 | 63,901 | 31.82 | 29.49 | 30.62 | |
| | 北群馬郡 | 榛東村 | 1,660 | 1,531 | 3,191 | 27.17 | 25.69 | 26.44 | 1,937 | 1,823 | 3,760 | 31.71 | 30.59 | 31.15 | 2,074 | 1,955 | 4,029 | 33.95 | 32.80 | 33.38 |
| | 吉岡町 | 2,442 | 2,322 | 4,764 | 28.20 | 25.93 | 27.05 | 2,907 | 2,810 | 5,717 | 33.57 | 31.38 | 32.46 | 3,093 | 3,050 | 6,143 | 35.72 | 34.06 | 34.87 | |
| | 郡部計 | 4,102 | 3,853 | 7,955 | 27.77 | 25.83 | 26.80 | 4,844 | 4,633 | 9,477 | 32.80 | 31.06 | 31.93 | 5,167 | 5,005 | 10,172 | 34.99 | 33.56 | 34.27 | |
| | 甘楽郡 | 下仁田町 | 993 | 968 | 1,961 | 31.79 | 30.03 | 30.90 | 1,141 | 1,148 | 2,289 | 36.52 | 35.62 | 36.06 | 1,141 | 1,148 | 2,289 | 36.52 | 35.62 | 36.06 |
| | 南牧村 | 352 | 361 | 713 | 47.31 | 42.47 | 44.73 | 387 | 373 | 760 | 52.02 | 45.41 | 48.49 | 387 | 386 | 773 | 52.02 | 45.41 | 48.49 | |
| 甘楽町 | 1,385 | 1,264 | 2,649 | 25.68 | 22.45 | 24.03 | 1,615 | 1,475 | 3,090 | 29.95 | 26.19 | 28.03 | 1,615 | 1,475 | 3,090 | 29.95 | 26.19 | 28.03 | | |
| 郡部計 | 2,730 | 2,593 | 5,323 | 29.48 | 26.72 | 28.07 | 3,143 | 3,009 | 6,152 | 33.94 | 31.01 | 32.44 | 3,143 | 3,009 | 6,152 | 33.94 | 31.01 | 32.44 | | |
| 第7区 | 中之条町 | 1,833 | 1,705 | 3,538 | 28.18 | 24.82 | 26.46 | 2,113 | 1,949 | 4,062 | 32.49 | 28.37 | 30.37 | 2,251 | 2,078 | 4,329 | 34.61 | 30.25 | 32.37 | |
| | 長野原町 | 774 | 724 | 1,498 | 33.29 | 30.73 | 32.00 | 881 | 846 | 1,727 | 37.89 | 35.91 | 36.89 | 881 | 846 | 1,727 | 37.89 | 35.91 | 36.89 | |
| | 嬭恋村 | 1,306 | 1,241 | 2,547 | 32.67 | 30.88 | 31.77 | 1,503 | 1,431 | 2,934 | 37.59 | 35.61 | 36.60 | 1,641 | 1,566 | 3,207 | 41.05 | 38.96 | 40.00 | |
| | 草津町 | 488 | 425 | 913 | 18.28 | 15.97 | 17.13 | 571 | 513 | 1,084 | 21.39 | 19.27 | 20.33 | 619 | 556 | 1,175 | 23.19 | 20.89 | 22.04 | |
| | 高山村 | 481 | 436 | 917 | 33.31 | 28.95 | 31.08 | 559 | | | | | | | | | | | | |

| 選挙区 | 市町村名 | 19時00分現在 | | | | | | 確定 | | | | | | 投票率の比較 | | 確定時刻 | | |
|------|-----------|----------|---------|---------|--------|-------|---------|---------|---------|---------|--------|-------|-------|----------------|-----------------|-------|-------|-------|
| | | 投票者数 | | | 投票率(%) | | | 投票者数 | | | 投票率(%) | | | 前回 (H29.10) | 前前回 (H26.12) | | | |
| | | 男 | 女 | 計 | 男 | 女 | 計 | 男 | 女 | 計 | 男 | 女 | 計 | | | | | |
| 第1区 | 前橋市 | 44,303 | 43,787 | 88,090 | 32.82 | 30.53 | 31.64 | 71,430 | 73,727 | 145,157 | 52.89 | 51.37 | 52.10 | 2.33 | 1.88 | 20:40 | | |
| | 桐生市(第1区) | 2,270 | 2,060 | 4,330 | 30.42 | 26.89 | 28.63 | 3,762 | 3,693 | 7,455 | 50.37 | 48.20 | 49.27 | 2.05 | 3.82 | 20:18 | | |
| | 沼田市 | 6,417 | 6,459 | 12,876 | 33.64 | 31.53 | 32.55 | 10,525 | 11,033 | 21,558 | 55.15 | 53.84 | 54.47 | 1.24 | 2.34 | 20:20 | | |
| | 洪川市(第1区) | 2,324 | 2,091 | 4,415 | 29.31 | 26.07 | 27.68 | 4,090 | 3,934 | 8,024 | 51.54 | 48.99 | 50.26 | 0.09 | 1.90 | 22:04 | | |
| | みどり市(第1区) | 304 | 314 | 618 | 38.53 | 35.60 | 36.98 | 506 | 533 | 1,039 | 64.13 | 60.23 | 62.07 | 1.90 | 8.10 | 19:36 | | |
| | 市部計 | 55,618 | 54,711 | 110,329 | 32.67 | 30.32 | 31.46 | 90,313 | 92,920 | 183,233 | 53.02 | 51.45 | 52.21 | 2.07 | 2.04 | 22:04 | | |
| | 利根郡 | 片品村 | 579 | 503 | 1,082 | 31.95 | 26.63 | 29.24 | 1,193 | 1,171 | 2,364 | 65.84 | 61.96 | 63.86 | -22.78 | 3.31 | 19:36 | |
| | | 川場村 | 373 | 337 | 710 | 29.21 | 23.73 | 26.33 | 893 | 946 | 1,839 | 69.93 | 66.53 | 68.14 | 2.89 | 8.15 | 20:41 | |
| | | 昭和村 | 786 | 707 | 1,493 | 27.82 | 24.74 | 26.27 | 1,771 | 1,797 | 3,568 | 62.67 | 62.83 | 62.75 | -0.10 | 5.67 | 19:35 | |
| | | みなかみ町 | 2,632 | 2,633 | 5,265 | 34.41 | 32.20 | 33.27 | 4,747 | 4,948 | 9,695 | 62.01 | 60.38 | 61.17 | 1.23 | 5.58 | 21:00 | |
| 郡計 | | 4,370 | 4,180 | 8,550 | 32.22 | 29.14 | 30.64 | 8,604 | 8,862 | 17,466 | 63.40 | 61.68 | 62.52 | -2.08 | 5.56 | 21:00 | | |
| 郡部計 | 4,370 | 4,180 | 8,550 | 32.22 | 29.14 | 30.64 | 8,604 | 8,862 | 17,466 | 63.40 | 61.68 | 62.52 | -2.08 | 5.56 | 21:00 | | | |
| 第1区計 | 59,988 | 58,891 | 118,879 | 32.63 | 30.23 | 31.40 | 98,917 | 101,782 | 200,699 | 53.79 | 52.21 | 52.97 | 1.71 | 2.26 | 22:04 | | | |
| 第2区 | 桐生市(第2区) | 13,800 | 14,080 | 27,880 | 37.44 | 34.62 | 35.96 | 20,563 | 21,844 | 42,407 | 55.75 | 53.65 | 54.65 | 2.16 | 3.12 | 21:03 | | |
| | 伊勢崎市 | 26,968 | 25,883 | 52,851 | 32.18 | 30.82 | 31.50 | 41,193 | 40,815 | 82,008 | 49.13 | 48.57 | 48.85 | 1.20 | -0.15 | 20:53 | | |
| | 太田市(第2区) | 2,680 | 2,520 | 5,200 | 31.04 | 29.17 | 30.11 | 4,109 | 4,002 | 8,111 | 47.55 | 46.31 | 46.93 | 0.76 | 0.89 | 20:15 | | |
| | みどり市(第2区) | 6,827 | 6,650 | 13,477 | 34.58 | 32.77 | 33.67 | 10,290 | 10,236 | 20,526 | 52.09 | 50.42 | 51.25 | 2.20 | 3.79 | 20:16 | | |
| | 市部計 | 50,275 | 49,133 | 99,408 | 33.74 | 31.99 | 32.85 | 76,155 | 76,897 | 153,052 | 51.07 | 50.04 | 50.54 | 1.49 | 1.20 | 21:03 | | |
| | 佐波郡 | 玉村町 | 5,343 | 5,215 | 10,558 | 36.04 | 34.04 | 35.02 | 7,734 | 7,900 | 15,634 | 52.14 | 51.53 | 51.83 | 1.90 | 1.27 | 21:07 | |
| 郡計 | | 5,343 | 5,215 | 10,558 | 36.04 | 34.04 | 35.02 | 7,734 | 7,900 | 15,634 | 52.14 | 51.53 | 51.83 | 1.90 | 1.27 | 21:07 | | |
| 郡部計 | | 5,343 | 5,215 | 10,558 | 36.04 | 34.04 | 35.02 | 7,734 | 7,900 | 15,634 | 52.14 | 51.53 | 51.83 | 1.90 | 1.27 | 21:07 | | |
| 第2区計 | 55,618 | 54,348 | 109,966 | 33.94 | 32.18 | 33.05 | 83,889 | 84,797 | 168,686 | 51.16 | 50.17 | 50.66 | 1.53 | 1.21 | 21:07 | | | |
| 第3区 | 太田市(第3区) | 27,920 | 26,320 | 54,240 | 34.36 | 33.53 | 33.95 | 42,087 | 40,647 | 82,734 | 51.76 | 51.76 | 51.76 | 2.19 | 0.67 | 20:15 | | |
| | 館林市 | 11,281 | 10,928 | 22,209 | 36.27 | 35.01 | 35.64 | 16,640 | 16,753 | 33,393 | 53.48 | 53.63 | 53.55 | 5.63 | 5.02 | 21:10 | | |
| | 市部計 | 39,201 | 37,248 | 76,449 | 34.89 | 33.95 | 34.43 | 58,727 | 57,400 | 116,127 | 52.24 | 52.29 | 52.26 | 3.16 | 1.91 | 21:10 | | |
| | 邑楽郡 | 板倉町 | 2,645 | 2,580 | 5,225 | 44.07 | 42.94 | 43.50 | 3,772 | 3,771 | 7,543 | 62.81 | 62.69 | 62.75 | 2.89 | 4.32 | 20:41 | |
| | | 明和町 | 1,862 | 1,798 | 3,660 | 40.52 | 38.97 | 39.74 | 2,918 | 2,949 | 5,867 | 63.50 | 63.89 | 63.70 | 4.14 | 3.84 | 20:36 | |
| | | 千代田町 | 1,770 | 1,651 | 3,421 | 38.32 | 36.29 | 37.31 | 2,688 | 2,604 | 5,292 | 58.13 | 57.23 | 57.68 | 2.29 | 1.76 | 20:38 | |
| | | 大泉町 | 4,335 | 3,748 | 8,083 | 28.52 | 27.08 | 27.83 | 7,796 | 7,229 | 15,025 | 51.23 | 52.15 | 51.67 | -0.84 | -1.92 | 22:37 | |
| | | 邑楽町 | 4,477 | 4,136 | 8,613 | 40.95 | 38.15 | 39.55 | 6,496 | 6,361 | 12,857 | 59.38 | 58.64 | 59.01 | 3.43 | 3.49 | 21:05 | |
| | 郡計 | 15,089 | 13,913 | 29,002 | 36.49 | 34.91 | 35.71 | 23,670 | 22,914 | 46,584 | 57.20 | 57.44 | 57.32 | 1.73 | 1.48 | 22:37 | | |
| | 郡部計 | 15,089 | 13,913 | 29,002 | 36.49 | 34.91 | 35.71 | 23,670 | 22,914 | 46,584 | 57.20 | 57.44 | 57.32 | 1.73 | 1.48 | 22:37 | | |
| 第3区計 | 54,290 | 51,161 | 105,451 | 35.32 | 34.21 | 34.77 | 82,397 | 80,314 | 162,711 | 53.57 | 53.66 | 53.62 | 2.75 | 1.76 | 22:37 | | | |
| 第4区 | 高崎市(第4区) | 45,280 | 46,138 | 91,418 | 38.99 | 37.78 | 38.37 | 65,465 | 68,336 | 133,801 | 56.34 | 55.91 | 56.12 | 3.14 | 4.12 | 20:30 | | |
| | 藤岡市 | 9,477 | 9,536 | 19,013 | 35.64 | 34.21 | 34.91 | 14,928 | 15,737 | 30,665 | 56.11 | 56.42 | 56.27 | 3.03 | 4.46 | 19:46 | | |
| | 市部計 | 54,757 | 55,674 | 110,431 | 38.37 | 37.11 | 37.72 | 80,393 | 84,073 | 164,466 | 56.30 | 56.00 | 56.15 | 3.12 | 4.19 | 20:30 | | |
| | 多野郡 | 上野村 | 266 | 234 | 500 | 52.57 | 48.65 | 50.66 | 423 | 406 | 829 | 83.60 | 84.41 | 83.99 | 5.69 | 4.53 | 19:37 | |
| | | 神流町 | 450 | 421 | 871 | 57.69 | 50.60 | 54.03 | 655 | 678 | 1,333 | 83.97 | 81.49 | 82.69 | 7.34 | 4.95 | 18:16 | |
| | | 郡計 | 716 | 655 | 1,371 | 55.68 | 49.89 | 52.75 | 1,078 | 1,084 | 2,162 | 83.83 | 82.56 | 83.19 | 6.75 | 4.84 | 19:37 | |
| 郡部計 | 716 | 655 | 1,371 | 55.68 | 49.89 | 52.75 | 1,078 | 1,084 | 2,162 | 83.83 | 82.56 | 83.19 | 6.75 | 4.84 | 19:37 | | | |
| 第4区計 | 55,473 | 56,329 | 111,802 | 38.52 | 37.22 | 37.86 | 81,471 | 85,157 | 166,628 | 56.55 | 56.23 | 56.39 | 3.13 | 4.14 | 20:30 | | | |
| 第5区 | 高崎市(第5区) | 12,047 | 11,963 | 24,010 | 34.62 | 32.90 | 33.74 | 19,020 | 19,677 | 38,697 | 54.64 | 54.09 | 54.36 | 1.41 | 2.53 | 20:50 | | |
| | 洪川市(第5区) | 6,278 | 6,085 | 12,363 | 26.54 | 24.16 | 25.31 | 11,777 | 12,165 | 23,942 | 49.75 | 48.27 | 48.99 | -2.49 | -1.59 | 22:04 | | |
| | 富岡市 | 6,922 | 6,687 | 13,609 | 35.12 | 32.93 | 34.01 | 11,076 | 11,338 | 22,414 | 56.15 | 55.80 | 55.97 | 1.51 | 2.86 | 22:16 | | |
| | 安中市 | 7,838 | 7,426 | 15,264 | 32.92 | 29.90 | 31.38 | 13,287 | 13,790 | 27,077 | 55.74 | 55.48 | 55.61 | 0.81 | 2.14 | 18:57 | | |
| | 市部計 | 33,085 | 32,161 | 65,246 | 32.45 | 30.14 | 31.27 | 55,160 | 56,970 | 112,130 | 54.06 | 53.36 | 53.70 | 0.37 | 1.52 | 22:16 | | |
| | 北群馬郡 | 榛東村 | 2,184 | 2,049 | 4,233 | 35.75 | 34.38 | 35.07 | 3,490 | 3,247 | 6,737 | 57.12 | 54.44 | 55.80 | -1.15 | 0.14 | 22:01 | |
| | | 吉岡町 | 3,242 | 3,221 | 6,463 | 37.44 | 35.97 | 36.69 | 4,819 | 4,849 | 9,668 | 55.63 | 54.11 | 54.86 | 1.55 | 3.61 | 20:52 | |
| | | 郡計 | 5,426 | 5,270 | 10,696 | 36.74 | 35.33 | 36.03 | 8,309 | 8,096 | 16,405 | 56.24 | 54.24 | 55.24 | 0.41 | 2.12 | 22:01 | |
| | 甘楽郡 | 下仁田町 | 1,217 | 1,223 | 2,440 | 38.96 | 37.95 | 38.44 | 1,957 | 2,004 | 3,961 | 62.54 | 62.02 | 62.28 | 1.22 | 3.42 | 19:53 | |
| | | 南牧村 | 397 | 401 | 798 | 53.36 | 47.18 | 50.06 | 551 | 587 | 1,138 | 73.96 | 68.90 | 71.26 | 3.52 | 2.76 | 18:55 | |
| | | 甘楽町 | 1,615 | 1,475 | 3,090 | 29.95 | 26.19 | 28.03 | 3,275 | 3,449 | 6,724 | 60.70 | 61.21 | 60.96 | 1.73 | 2.74 | 19:16 | |
| | | 郡計 | 3,229 | 3,099 | 6,328 | 34.87 | 31.94 | 33.37 | 5,783 | 6,040 | 11,823 | 62.39 | 62.15 | 62.27 | 1.61 | 2.79 | 19:53 | |
| | | 吾妻郡 | 中之条町 | 2,355 | 2,189 | 4,544 | 36.21 | 31.87 | 33.98 | 4,598 | 4,786 | 9,384 | 70.60 | 69.59 | 70.08 | 1.91 | 1.72 | 19:57 |
| | | | 長野原町 | 974 | 947 | 1,921 | 41.89 | 40.20 | 41.04 | 1,540 | 1,550 | 3,090 | 66.15 | 65.68 | 65.91 | 1.67 | 1.44 | 19:44 |
| | 嬭恋村 | | 1,641 | 1,566 | 3,207 | 41.05 | 38.96 | 40.00 | 2,666 | 2,542 | 5,208 | 66.65 | 63.19 | 64.91 | 4.00 | 4.88 | 20:06 | |
| 草津町 | 671 | | 588 | 1,259 | 25.14 | 22.09 | 23.62 | 1,567 | 1,587 | 3,154 | 58.69 | 59.48 | 59.09 | -0.12 | 2.15 | 21:09 | | |
| 高山村 | 598 | | 546 | 1,144 | 41.41 | 36.25 | 38.78 | 1,003 | 1,050 | 2,053 | 69.46 | 69.72 | 69.59 | 3.32 | 3.89 | 19:40 | | |
| 東吾妻町 | 2,233 | | 2,008 | 4,241 | 39.77 | 34.62 | 37.15 | 3,933 | 3,926 | 7,859 | 70.01 | 67.62 | 68.79 | 2.16 | 2.21 | 22:06 | | |
| 郡計 | 8,472 | 7,844 | 16,316 | 37.56 | 33.79 | 35.65 | 15,307 | 15,441 | 30,748 | 67.81 | 66.44 | 67.12 | 2.13 | 2.49 | 22:06 | | | |
| 郡部計 | 17,127 | 16,213 | 33,340 | 36.77 | 33.90 | 35.31 | 29,399 | 29,577 | 58,976 | 63.07 | 61.77 | 62.41 | 1.31 | 2.11 | 22:06 | | | |
| 第5区計 | 50,212 | 48,374 | 98,586 | 33.80 | 31.31 | 32.53 | 84,559 | 86,547 | 171,106 | 56.88 | 55.97 | 56.42 | 0.65 | 1.67 | 22:16 | | | |
| 市合計 | 232,936 | 228,927 | 461,863 | 34.44 | 32.68 | 33.55 | 360,748 | 368,260 | 729,008 | 53.31 | 52.54 | 52.92 | 2.08 | 2.22 | 22:16 | | | |
| 郡合計 | 42,645 | 40,176 | 82,821 | 36.26 | 33.86 | 35.05 | 70,485 | 70,337 | 140,822 | 59.89 | 59.22 | 59.55 | 1.10 | 2.11 | 22:37 | | | |
| 県計 | 275,581 | 269,103 | 544,684 | 34.71 | 32.85 | 33.77 | 431,233 | 438,597 | 869,830 | 54.28 | 53.51 | 53.89 | 1.92 | 2.17 | 22:37 | | | |

(2) 年齢別投票率 (衆議院小選挙区選出議員選挙)

① 年齢別投票率

ア 衆議院小選挙区選出議員選挙

| 年齢 | 有権者数 | | | 投票者数 | | | 投票率 (%) | | |
|----|-------|-------|-------|-------|-------|-------|---------|-------|-------|
| | 男 | 女 | 計 | 男 | 女 | 計 | 男 | 女 | 計 |
| 18 | 301 | 280 | 581 | 141 | 146 | 287 | 46.84 | 52.14 | 49.40 |
| 19 | 301 | 350 | 651 | 105 | 135 | 240 | 34.88 | 38.57 | 36.87 |
| 小計 | 602 | 630 | 1,232 | 246 | 281 | 527 | 40.86 | 44.60 | 42.78 |
| 20 | 277 | 295 | 572 | 83 | 110 | 193 | 29.96 | 37.29 | 33.74 |
| 21 | 311 | 265 | 576 | 82 | 84 | 166 | 26.37 | 31.70 | 28.82 |
| 22 | 264 | 277 | 541 | 91 | 106 | 197 | 34.47 | 38.27 | 36.41 |
| 23 | 257 | 247 | 504 | 89 | 96 | 185 | 34.63 | 38.87 | 36.71 |
| 24 | 302 | 220 | 522 | 92 | 73 | 165 | 30.46 | 33.18 | 31.61 |
| 小計 | 1,411 | 1,304 | 2,715 | 437 | 469 | 906 | 30.97 | 35.97 | 33.37 |
| 25 | 261 | 235 | 496 | 92 | 87 | 179 | 35.25 | 37.02 | 36.09 |
| 26 | 267 | 209 | 476 | 88 | 82 | 170 | 32.96 | 39.23 | 35.71 |
| 27 | 284 | 207 | 491 | 91 | 85 | 176 | 32.04 | 41.06 | 35.85 |
| 28 | 223 | 204 | 427 | 86 | 87 | 173 | 38.57 | 42.65 | 40.52 |
| 29 | 259 | 220 | 479 | 106 | 99 | 205 | 40.93 | 45.00 | 42.80 |
| 小計 | 1,294 | 1,075 | 2,369 | 463 | 440 | 903 | 35.78 | 40.93 | 38.12 |
| 30 | 260 | 206 | 466 | 110 | 82 | 192 | 42.31 | 39.81 | 41.20 |
| 31 | 264 | 234 | 498 | 111 | 100 | 211 | 42.05 | 42.74 | 42.37 |
| 32 | 244 | 262 | 506 | 91 | 112 | 203 | 37.30 | 42.75 | 40.12 |
| 33 | 288 | 234 | 522 | 116 | 100 | 216 | 40.28 | 42.74 | 41.38 |
| 34 | 292 | 254 | 546 | 114 | 109 | 223 | 39.04 | 42.91 | 40.84 |
| 小計 | 1,348 | 1,190 | 2,538 | 542 | 503 | 1,045 | 40.21 | 42.27 | 41.17 |
| 35 | 304 | 261 | 565 | 133 | 116 | 249 | 43.75 | 44.44 | 44.07 |
| 36 | 300 | 266 | 566 | 118 | 112 | 230 | 39.33 | 42.11 | 40.64 |
| 37 | 307 | 276 | 583 | 136 | 141 | 277 | 44.30 | 51.09 | 47.51 |
| 38 | 295 | 311 | 606 | 139 | 154 | 293 | 47.12 | 49.52 | 48.35 |
| 39 | 335 | 292 | 627 | 147 | 145 | 292 | 43.88 | 49.66 | 46.57 |
| 小計 | 1,541 | 1,406 | 2,947 | 673 | 668 | 1,341 | 43.67 | 47.51 | 45.50 |
| 40 | 340 | 291 | 631 | 149 | 150 | 299 | 43.82 | 51.55 | 47.39 |
| 41 | 352 | 284 | 636 | 180 | 152 | 332 | 51.14 | 53.52 | 52.20 |
| 42 | 386 | 363 | 749 | 194 | 185 | 379 | 50.26 | 50.96 | 50.60 |
| 43 | 411 | 366 | 777 | 217 | 206 | 423 | 52.80 | 56.28 | 54.44 |
| 44 | 406 | 375 | 781 | 223 | 216 | 439 | 54.93 | 57.60 | 56.21 |
| 小計 | 1,895 | 1,679 | 3,574 | 963 | 909 | 1,872 | 50.82 | 54.14 | 52.38 |
| 45 | 422 | 390 | 812 | 226 | 226 | 452 | 53.55 | 57.95 | 55.67 |
| 46 | 517 | 426 | 943 | 254 | 245 | 499 | 49.13 | 57.51 | 52.92 |
| 47 | 480 | 467 | 947 | 280 | 284 | 564 | 58.33 | 60.81 | 59.56 |
| 48 | 481 | 488 | 969 | 268 | 264 | 532 | 55.72 | 54.10 | 54.90 |
| 49 | 483 | 439 | 922 | 284 | 245 | 529 | 58.80 | 55.81 | 57.38 |
| 小計 | 2,383 | 2,210 | 4,593 | 1,312 | 1,264 | 2,576 | 55.06 | 57.19 | 56.09 |
| 50 | 489 | 444 | 933 | 279 | 273 | 552 | 57.06 | 61.49 | 59.16 |
| 51 | 466 | 502 | 968 | 265 | 312 | 577 | 56.87 | 62.15 | 59.61 |
| 52 | 473 | 444 | 917 | 285 | 266 | 551 | 60.25 | 59.91 | 60.09 |
| 53 | 454 | 425 | 879 | 273 | 242 | 515 | 60.13 | 56.94 | 58.59 |
| 54 | 478 | 467 | 945 | 281 | 286 | 567 | 58.79 | 61.24 | 60.00 |
| 小計 | 2,360 | 2,282 | 4,642 | 1,383 | 1,379 | 2,762 | 58.60 | 60.43 | 59.50 |
| 55 | 330 | 289 | 619 | 195 | 200 | 395 | 59.09 | 69.20 | 63.81 |
| 56 | 426 | 432 | 858 | 253 | 283 | 536 | 59.39 | 65.51 | 62.47 |
| 57 | 416 | 417 | 833 | 274 | 276 | 550 | 65.87 | 66.19 | 66.03 |
| 58 | 394 | 422 | 816 | 255 | 265 | 520 | 64.72 | 62.80 | 63.73 |
| 59 | 401 | 385 | 786 | 262 | 244 | 506 | 65.34 | 63.38 | 64.38 |
| 小計 | 1,967 | 1,945 | 3,912 | 1,239 | 1,268 | 2,507 | 62.99 | 65.19 | 64.08 |

| | | | | | | | | | |
|-----|--------|--------|--------|--------|--------|--------|-------|-------|-------|
| 60 | 388 | 369 | 757 | 268 | 249 | 517 | 69.07 | 67.48 | 68.30 |
| 61 | 403 | 421 | 824 | 263 | 292 | 555 | 65.26 | 69.36 | 67.35 |
| 62 | 414 | 394 | 808 | 299 | 285 | 584 | 72.22 | 72.34 | 72.28 |
| 63 | 455 | 406 | 861 | 305 | 283 | 588 | 67.03 | 69.70 | 68.29 |
| 64 | 425 | 428 | 853 | 296 | 312 | 608 | 69.65 | 72.90 | 71.28 |
| 小計 | 2,085 | 2,018 | 4,103 | 1,431 | 1,421 | 2,852 | 68.63 | 70.42 | 69.51 |
| 65 | 428 | 450 | 878 | 310 | 341 | 651 | 72.43 | 75.78 | 74.15 |
| 66 | 474 | 438 | 912 | 343 | 297 | 640 | 72.36 | 67.81 | 70.18 |
| 67 | 428 | 479 | 907 | 306 | 365 | 671 | 71.50 | 76.20 | 73.98 |
| 68 | 451 | 463 | 914 | 335 | 336 | 671 | 74.28 | 72.57 | 73.41 |
| 69 | 523 | 509 | 1,032 | 376 | 371 | 747 | 71.89 | 72.89 | 72.38 |
| 小計 | 2,304 | 2,339 | 4,643 | 1,670 | 1,710 | 3,380 | 72.48 | 73.11 | 72.80 |
| 70 | 485 | 480 | 965 | 356 | 342 | 698 | 73.40 | 71.25 | 72.33 |
| 71 | 539 | 565 | 1,104 | 394 | 405 | 799 | 73.10 | 71.68 | 72.37 |
| 72 | 547 | 576 | 1,123 | 412 | 410 | 822 | 75.32 | 71.18 | 73.20 |
| 73 | 559 | 570 | 1,129 | 412 | 409 | 821 | 73.70 | 71.75 | 72.72 |
| 74 | 528 | 519 | 1,047 | 397 | 397 | 794 | 75.19 | 76.49 | 75.84 |
| 小計 | 2,658 | 2,710 | 5,368 | 1,971 | 1,963 | 3,934 | 74.15 | 72.44 | 73.29 |
| 75 | 314 | 336 | 650 | 227 | 232 | 459 | 72.29 | 69.05 | 70.62 |
| 76 | 292 | 375 | 667 | 217 | 255 | 472 | 74.32 | 68.00 | 70.76 |
| 77 | 341 | 374 | 715 | 248 | 241 | 489 | 72.73 | 64.44 | 68.39 |
| 78 | 364 | 415 | 779 | 255 | 273 | 528 | 70.05 | 65.78 | 67.78 |
| 79 | 332 | 400 | 732 | 235 | 245 | 480 | 70.78 | 61.25 | 65.57 |
| 小計 | 1,643 | 1,900 | 3,543 | 1,182 | 1,246 | 2,428 | 71.94 | 65.58 | 68.53 |
| 80～ | 2292 | 3908 | 6,200 | 1302 | 1618 | 2,920 | 56.81 | 41.40 | 47.10 |
| 合計 | 25,783 | 26,596 | 52,379 | 14,814 | 15,139 | 29,953 | 57.46 | 56.92 | 57.19 |

※市町村ごとに標準的な投票率を示している投票区を1ヶ所抽出して調査したもの。

※抽出した投票区が指定在外選挙投票区の場合、在外投票分も含めている。

※抽出された投票区を集計した投票率は、県全体の投票率と一致しない。

② 年代別投票率

ア 衆議院小選挙区選出議員選挙

| 年代 | 有権者数 | | | 投票者数 | | | 投票率(%) | | |
|-------|-------|-------|--------|-------|-------|-------|--------|-------|-------|
| | 男 | 女 | 計 | 男 | 女 | 計 | 男 | 女 | 計 |
| 10歳代 | 602 | 630 | 1,232 | 246 | 281 | 527 | 40.86 | 44.60 | 42.78 |
| 20歳代 | 2,705 | 2,379 | 5,084 | 900 | 909 | 1,809 | 33.27 | 38.21 | 35.58 |
| 30歳代 | 2,889 | 2,596 | 5,485 | 1,215 | 1,171 | 2,386 | 42.06 | 45.11 | 43.50 |
| 40歳代 | 4,278 | 3,889 | 8,167 | 2,275 | 2,173 | 4,448 | 53.18 | 55.88 | 54.46 |
| 50歳代 | 4,327 | 4,227 | 8,554 | 2,622 | 2,647 | 5,269 | 60.60 | 62.62 | 61.60 |
| 60歳代 | 4,389 | 4,357 | 8,746 | 3,101 | 3,131 | 6,232 | 70.65 | 71.86 | 71.26 |
| 70歳以上 | 6,593 | 8,518 | 15,111 | 4,455 | 4,827 | 9,282 | 67.57 | 56.67 | 61.43 |
| 70歳代 | 4,301 | 4,610 | 8,911 | 3,153 | 3,209 | 6,362 | 73.31 | 69.61 | 71.39 |
| 80歳以上 | 2,292 | 3,908 | 6,200 | 1,302 | 1,618 | 2,920 | 56.81 | 41.40 | 47.10 |

※市町村ごとに標準的な投票率を示している投票区を1ヶ所抽出して調査したもの。

※抽出した投票区が指定在外選挙投票区の場合、在外投票分も含めている。

※抽出された投票区を集計した投票率は、県全体の投票率と一致しない。

(4) 在外投票

① 在外選挙人の投票者数

ア 衆議院小選挙区選出議員選挙

| 選挙区 | 市町村名 | 当日有権者数 | | | 投票者数 | | | 左の内訳 | | | | | | | 投票率(%) | | | 投票率の比較 | |
|------|-----------|--------|-------|-----|------|-----|-----|------------|-----------|---------------------|-----------|-----------|-------------|-------|--------|--------|----------------|-----------------|--------|
| | | 男 | 女 | 計 | 男 | 女 | 計 | 在外公館 投票 | 郵便等 投票 | 国内投票 | | | | 男 | 女 | 計 | 前回 (H29.10) | 前前回 (H26.12) | |
| | | | | | | | | | | 当日投票 所における 投票 | 期日前 投票 | 不在者 投票 | 特例郵便 等投票 | | | | | | |
| 第1区 | 前橋市 | 64 | 114 | 178 | 12 | 26 | 38 | 33 | 1 | 4 | 0 | 4 | 0 | 0 | 18.75 | 22.81 | 21.35 | 4.40 | 0.78 |
| | 桐生市(第1区) | 6 | 2 | 8 | 0 | 0 | 0 | 0 | 0 | 0 | 0 | 0 | 0 | 0 | 0.00 | 0.00 | 0.00 | -20.00 | 0.00 |
| | 沼田市 | 8 | 10 | 18 | 1 | 1 | 2 | 2 | 0 | 0 | 0 | 0 | 0 | 0 | 12.50 | 10.00 | 11.11 | 11.11 | 11.11 |
| | 渋川市(第1区) | 6 | 10 | 16 | 3 | 0 | 3 | 3 | 0 | 0 | 0 | 0 | 0 | 0 | 50.00 | 0.00 | 18.75 | -12.50 | 6.25 |
| | みどり市(第1区) | 0 | 3 | 3 | 0 | 0 | 0 | 0 | 0 | 0 | 0 | 0 | 0 | 0 | 0.00 | 0.00 | 0.00 | -33.33 | 0.00 |
| | 市部計 | 84 | 139 | 223 | 16 | 27 | 43 | 38 | 1 | 4 | 0 | 4 | 0 | 0 | 19.05 | 19.42 | 19.28 | 2.32 | 2.54 |
| | 利根郡 | 片品村 | 0 | 1 | 1 | 0 | 0 | 0 | 0 | 0 | 0 | 0 | 0 | 0 | 0.00 | 0.00 | 0.00 | 0.00 | 0.00 |
| | 川場村 | 0 | 2 | 2 | 0 | 1 | 1 | 1 | 0 | 0 | 0 | 0 | 0 | 0 | 0.00 | 50.00 | 50.00 | 50.00 | 50.00 |
| | 昭和村 | 1 | 2 | 3 | 0 | 0 | 0 | 0 | 0 | 0 | 0 | 0 | 0 | 0 | 0.00 | 0.00 | 0.00 | 0.00 | 0.00 |
| | みなかみ町 | 7 | 17 | 24 | 0 | 1 | 1 | 0 | 0 | 1 | 0 | 1 | 0 | 0 | 0.00 | 5.88 | 4.17 | -3.24 | -2.97 |
| 郡部計 | 8 | 22 | 30 | 0 | 2 | 2 | 1 | 0 | 1 | 0 | 1 | 0 | 0 | 0.00 | 9.09 | 6.67 | 0.42 | 0.79 | |
| 第1区計 | 92 | 161 | 253 | 16 | 29 | 45 | 39 | 1 | 5 | 0 | 5 | 0 | 0 | 17.39 | 18.01 | 17.79 | 2.16 | 2.46 | |
| 第2区 | 桐生市(第2区) | 22 | 39 | 61 | 4 | 7 | 11 | 10 | 0 | 1 | 0 | 1 | 0 | 0 | 18.18 | 17.95 | 18.03 | 3.32 | 4.24 |
| | 伊勢崎市 | 56 | 57 | 113 | 3 | 6 | 9 | 9 | 0 | 0 | 0 | 0 | 0 | 0 | 5.36 | 10.53 | 7.96 | -4.08 | 1.60 |
| | 太田市(第2区) | 7 | 3 | 10 | 0 | 0 | 0 | 0 | 0 | 0 | 0 | 0 | 0 | 0 | 0.00 | 0.00 | 0.00 | 0.00 | 0.00 |
| | みどり市(第2区) | 13 | 10 | 23 | 1 | 0 | 1 | 1 | 0 | 0 | 0 | 0 | 0 | 0 | 7.69 | 0.00 | 4.35 | -5.65 | -0.20 |
| | 市部計 | 98 | 109 | 207 | 8 | 13 | 21 | 20 | 0 | 1 | 0 | 1 | 0 | 0 | 8.16 | 11.93 | 10.14 | -2.00 | 2.10 |
| 第3区 | 佐波郡 | 玉村町 | 9 | 10 | 19 | 2 | 1 | 3 | 3 | 0 | 0 | 0 | 0 | 0 | 22.22 | 10.00 | 15.79 | -17.54 | 0.79 |
| | 郡部計 | 9 | 10 | 19 | 2 | 1 | 3 | 3 | 0 | 0 | 0 | 0 | 0 | 22.22 | 10.00 | 15.79 | -17.54 | 0.79 | |
| | 第2区計 | 107 | 119 | 226 | 10 | 14 | 24 | 23 | 0 | 1 | 0 | 1 | 0 | 0 | 9.35 | 11.76 | 10.62 | -3.48 | 1.94 |
| 第3区 | 太田市(第3区) | 45 | 47 | 92 | 7 | 7 | 14 | 11 | 3 | 0 | 0 | 0 | 0 | 0 | 15.56 | 14.89 | 15.22 | -2.43 | 4.11 |
| | 館林市 | 17 | 25 | 42 | 4 | 0 | 4 | 4 | 0 | 0 | 0 | 0 | 0 | 0 | 23.53 | 0.00 | 9.52 | -12.70 | 1.32 |
| | 市部計 | 62 | 72 | 134 | 11 | 7 | 18 | 15 | 3 | 0 | 0 | 0 | 0 | 0 | 17.74 | 9.72 | 13.43 | -5.80 | 3.43 |
| | 邑楽郡 | 板倉町 | 3 | 6 | 9 | 1 | 2 | 3 | 3 | 0 | 0 | 0 | 0 | 0 | 33.33 | 33.33 | 33.33 | 23.33 | 11.11 |
| | 明和町 | 0 | 2 | 2 | 0 | 0 | 0 | 0 | 0 | 0 | 0 | 0 | 0 | 0 | 0.00 | 0.00 | 0.00 | -25.00 | 0.00 |
| | 千代田町 | 5 | 1 | 6 | 2 | 1 | 3 | 3 | 0 | 0 | 0 | 0 | 0 | 0 | 40.00 | 100.00 | 50.00 | 16.67 | 33.33 |
| | 大泉町 | 18 | 20 | 38 | 0 | 1 | 1 | 1 | 0 | 0 | 0 | 0 | 0 | 0 | 0.00 | 5.00 | 2.63 | -4.69 | 0.36 |
| 邑楽町 | 6 | 5 | 11 | 2 | 1 | 3 | 2 | 0 | 1 | 0 | 1 | 0 | 0 | 33.33 | 20.00 | 27.27 | 9.09 | 5.84 | |
| 郡部計 | 32 | 34 | 66 | 5 | 5 | 10 | 9 | 0 | 1 | 0 | 1 | 0 | 0 | 15.63 | 14.71 | 15.15 | 2.65 | 6.18 | |
| 郡部計 | 32 | 34 | 66 | 5 | 5 | 10 | 9 | 0 | 1 | 0 | 1 | 0 | 0 | 15.63 | 14.71 | 15.15 | 2.65 | 6.18 | |
| 第3区計 | 94 | 106 | 200 | 16 | 12 | 28 | 24 | 3 | 1 | 0 | 1 | 0 | 0 | 17.02 | 11.32 | 14.00 | -2.83 | 4.34 | |
| 第4区 | 高崎市(第4区) | 60 | 97 | 157 | 14 | 10 | 24 | 24 | 0 | 0 | 0 | 0 | 0 | 0 | 23.33 | 10.31 | 15.29 | -5.38 | -0.93 |
| | 藤岡市 | 10 | 16 | 26 | 0 | 3 | 3 | 3 | 0 | 0 | 0 | 0 | 0 | 0 | 0.00 | 18.75 | 11.54 | -9.15 | -9.15 |
| | 市部計 | 70 | 113 | 183 | 14 | 13 | 27 | 27 | 0 | 0 | 0 | 0 | 0 | 0 | 20.00 | 11.50 | 14.75 | -5.92 | -2.20 |
| | 多野郡 | 上野村 | 0 | 0 | 0 | 0 | 0 | 0 | 0 | 0 | 0 | 0 | 0 | 0 | 0.00 | 0.00 | 0.00 | 0.00 | 0.00 |
| | 神流町 | 0 | 0 | 0 | 0 | 0 | 0 | 0 | 0 | 0 | 0 | 0 | 0 | 0 | 0.00 | 0.00 | 0.00 | 0.00 | 0.00 |
| | 郡部計 | 0 | 0 | 0 | 0 | 0 | 0 | 0 | 0 | 0 | 0 | 0 | 0 | 0 | 0.00 | 0.00 | 0.00 | 0.00 | 0.00 |
| 郡部計 | 0 | 0 | 0 | 0 | 0 | 0 | 0 | 0 | 0 | 0 | 0 | 0 | 0 | 0.00 | 0.00 | 0.00 | 0.00 | 0.00 | |
| 第4区計 | 70 | 113 | 183 | 14 | 13 | 27 | 27 | 0 | 0 | 0 | 0 | 0 | 0 | 20.00 | 11.50 | 14.75 | -5.69 | -2.01 | |
| 第5区 | 高崎市(第5区) | 16 | 17 | 33 | 2 | 2 | 4 | 4 | 0 | 0 | 0 | 0 | 0 | 0 | 12.50 | 11.76 | 12.12 | -4.55 | 6.06 |
| | 渋川市(第5区) | 13 | 18 | 31 | 2 | 3 | 5 | 5 | 0 | 0 | 0 | 0 | 0 | 0 | 15.38 | 16.67 | 16.13 | -7.20 | -5.75 |
| | 富岡市 | 14 | 13 | 27 | 2 | 3 | 5 | 5 | 0 | 0 | 0 | 0 | 0 | 0 | 14.29 | 23.08 | 18.52 | -8.40 | -2.17 |
| | 安中市 | 27 | 22 | 49 | 6 | 4 | 10 | 9 | 0 | 1 | 0 | 1 | 0 | 0 | 22.22 | 18.18 | 20.41 | -1.33 | 9.77 |
| | 市部計 | 70 | 70 | 140 | 12 | 12 | 24 | 23 | 0 | 1 | 0 | 1 | 0 | 0 | 17.14 | 17.14 | 17.14 | -4.83 | 2.96 |
| | 北群馬郡 | 榛東村 | 1 | 4 | 5 | 0 | 0 | 0 | 0 | 0 | 0 | 0 | 0 | 0 | 0.00 | 0.00 | 0.00 | -16.67 | -33.33 |
| | 吉岡町 | 3 | 6 | 9 | 0 | 0 | 0 | 0 | 0 | 0 | 0 | 0 | 0 | 0 | 0.00 | 0.00 | 0.00 | 0.00 | 0.00 |
| | 郡部計 | 4 | 10 | 14 | 0 | 0 | 0 | 0 | 0 | 0 | 0 | 0 | 0 | 0 | 0.00 | 0.00 | 0.00 | -7.14 | -15.38 |
| | 甘楽郡 | 下仁田町 | 5 | 8 | 13 | 0 | 2 | 2 | 2 | 0 | 0 | 0 | 0 | 0 | 0.00 | 25.00 | 15.38 | 8.24 | -15.39 |
| | 南牧村 | 1 | 2 | 3 | 0 | 0 | 0 | 0 | 0 | 0 | 0 | 0 | 0 | 0 | 0.00 | 0.00 | 0.00 | 0.00 | 0.00 |
| | 甘楽町 | 2 | 4 | 6 | 0 | 0 | 0 | 0 | 0 | 0 | 0 | 0 | 0 | 0 | 0.00 | 0.00 | 0.00 | -22.22 | 0.00 |
| | 郡部計 | 8 | 14 | 22 | 0 | 2 | 2 | 2 | 0 | 0 | 0 | 0 | 0 | 0 | 0.00 | 14.29 | 9.09 | -2.45 | -9.96 |
| | 吾妻郡 | 中之条町 | 9 | 8 | 17 | 1 | 2 | 3 | 3 | 0 | 0 | 0 | 0 | 0 | 11.11 | 25.00 | 17.65 | 6.54 | 1.86 |
| 長野原町 | 3 | 4 | 7 | 2 | 0 | 2 | 1 | 1 | 0 | 0 | 0 | 0 | 0 | 66.67 | 0.00 | 28.57 | -33.93 | -28.57 | |
| 嬭恋村 | 2 | 4 | 6 | 1 | 0 | 1 | 1 | 0 | 0 | 0 | 0 | 0 | 0 | 50.00 | 0.00 | 16.67 | 16.67 | -20.83 | |
| 草津町 | 1 | 6 | 7 | 0 | 0 | 0 | 0 | 0 | 0 | 0 | 0 | 0 | 0 | 0.00 | 0.00 | 0.00 | 0.00 | 0.00 | |
| 高山村 | 0 | 0 | 0 | 0 | 0 | 0 | 0 | 0 | 0 | 0 | 0 | 0 | 0 | 0.00 | 0.00 | 0.00 | 0.00 | 0.00 | |
| 東吾妻町 | 3 | 6 | 9 | 0 | 0 | 0 | 0 | 0 | 0 | 0 | 0 | 0 | 0 | 0.00 | 0.00 | 0.00 | -16.67 | 0.00 | |
| 郡部計 | 18 | 28 | 46 | 4 | 2 | 6 | 5 | 1 | 0 | 0 | 0 | 0 | 0 | 22.22 | 7.14 | 13.04 | -4.61 | -6.57 | |
| 郡部計 | 30 | 52 | 82 | 4 | 4 | 8 | 7 | 1 | 0 | 0 | 0 | 0 | 0 | 13.33 | 7.69 | 9.76 | -4.53 | -9.06 | |
| 第5区計 | 100 | 122 | 222 | 16 | 16 | 32 | 30 | 1 | 1 | 0 | 1 | 0 | 0 | 16.00 | 13.11 | 14.41 | -4.42 | -1.52 | |
| 市合計 | 384 | 503 | 887 | 61 | 72 | 133 | 123 | 4 | 6 | 0 | 6 | 0 | 0 | 15.89 | 14.31 | 14.99 | -2.69 | 1.72 | |
| 郡合計 | 79 | 118 | 197 | 11 | 12 | 23 | 20 | 1 | 2 | 0 | 2 | 0 | 0 | 13.92 | 10.17 | 11.68 | -2.54 | -1.11 | |
| 県計 | 463 | 621 | 1,084 | 72 | 84 | 156 | 143 | 5 | 8 | 0 | 8 | 0 | 0 | 15.55 | 13.53 | 14.39 | -2.60 | 1.21 | |

イ 衆議院比例代表選出議員選挙

| 市町村名 | 当日有権者数 | | | 投票者数 | | | 左の内訳 | | | | | | | 投票率(%) | | | 投票率の比較 | |
|-----------|--------|-----|-----|-------|----|-----|------------|-----------|---------------------|-----------|-----------|-------------|---|--------|--------|----------------|-----------------|--------|
| | 男 | 女 | 計 | 男 | 女 | 計 | 在外公館 投票 | 郵便等 投票 | 国内投票 | | | | 男 | 女 | 計 | 前回 (H29.10) | 前前回 (H26.12) | |
| | | | | | | | | | 当日投票 所における 投票 | 期日前 投票 | 不在者 投票 | 特例郵便 等投票 | | | | | | |
| 前橋市 | 64 | 114 | 178 | 12 | 27 | 39 | 34 | 1 | 4 | 0 | 4 | 0 | 0 | 18.75 | 23.68 | 21.91 | 4.40 | 1.34 |
| 高崎市 | 76 | 114 | 190 | 16 | 12 | 28 | 28 | 0 | 0 | 0 | 0 | 0 | 0 | 21.05 | 10.53 | 14.74 | -5.26 | 0.38 |
| 高崎市(第4区) | 60 | 97 | 157 | 14 | 10 | 24 | 24 | 0 | 0 | 0 | 0 | 0 | 0 | 23.33 | 10.31 | 15.29 | -5.38 | -0.93 |
| 高崎市(第5区) | 16 | 17 | 33 | 2 | 2 | 4 | 4 | 0 | 0 | 0 | 0 | 0 | 0 | 12.50 | 11.76 | 12.12 | -4.55 | 6.06 |
| 桐生市 | 28 | 41 | 69 | 4 | 6 | 10 | 9 | 0 | 1 | 0 | 1 | 0 | 0 | 14.29 | 14.63 | 14.49 | 0.39 | 1.45 |
| 桐生市(第1区) | 6 | 2 | 8 | 0 | 0 | 0 | 0 | 0 | 0 | 0 | 0 | 0 | 0 | 0.00 | 0.00 | 0.00 | -10.00 | 0.00 |
| 桐生市(第2区) | 22 | 39 | 61 | 4 | 6 | 10 | 9 | 0 | 1 | 0 | 1 | 0 | 0 | 18.18 | 15.38 | 16.39 | 1.68 | 0.87 |
| 伊勢崎市 | 56 | 57 | 113 | 3 | 6 | 9 | 9 | 0 | 0 | 0 | 0 | 0 | 0 | 5.36 | 10.53 | 7.96 | -4.08 | 0.69 |
| 太田市 | 52 | 50 | 102 | 7 | 7 | 14 | 11 | 3 | 0 | 0 | 0 | 0 | 0 | 13.46 | 14.00 | 13.73 | -1.01 | 3.54 |
| 太田市(第2区) | 7 | 3 | 10 | 0 | 0 | 0 | 0 | 0 | 0 | 0 | 0 | 0 | 0 | 0.00 | 0.00 | 0.00 | 0.00 | 0.00 |
| 太田市(第3区) | 45 | 47 | 92 | 7 | 7 | 14 | 11 | 3 | 0 | 0 | 0 | 0 | 0 | 15.56 | 14.89 | 15.22 | -1.25 | 4.11 |
| 沼田市 | 8 | 10 | 18 | 1 | 1 | 2 | 2 | 0 | 0 | 0 | 0 | 0 | 0 | 12.50 | 10.00 | 11.11 | 11.11 | 11.11 |
| 館林市 | 17 | 25 | 42 | 4 | 0 | 4 | 4 | 0 | 0 | 0 | 0 | 0 | 0 | 23.53 | 0.00 | 9.52 | -12.70 | 1.32 |
| 渋川市 | 19 | 28 | 47 | 5 | 3 | 8 | 8 | 0 | 0 | 0 | 0 | 0 | 0 | 26.32 | 10.71 | 17.02 | -11.24 | -3.81 |
| 渋川市(第1区) | 6 | 10 | 16 | 3 | 0 | 3 | 3 | 0 | 0 | 0 | 0 | 0 | 0 | 50.00 | 0.00 | 18.75 | -12.50 | 6.25 |
| 渋川市(第5区) | 13 | 18 | 31 | 2 | 3 | 5 | 5 | 0 | 0 | 0 | 0 | 0 | 0 | 15.38 | 16.67 | 16.13 | -10.54 | -8.87 |
| 藤岡市 | 10 | 16 | 26 | 0 | 3 | 3 | 3 | 0 | 0 | 0 | 0 | 0 | 0 | 0.00 | 18.75 | 11.54 | -9.15 | -9.15 |
| 富岡市 | 14 | 13 | 27 | 2 | 2 | 4 | 4 | 0 | 0 | 0 | 0 | 0 | 0 | 14.29 | 15.38 | 14.81 | -15.96 | -5.88 |
| 安中市 | 27 | 22 | 49 | 6 | 4 | 10 | 9 | 0 | 1 | 0 | 1 | 0 | 0 | 22.22 | 18.18 | 20.41 | -1.33 | 9.77 |
| みどり市 | 13 | 13 | 26 | 1 | 0 | 1 | 1 | 0 | 0 | 0 | 0 | 0 | 0 | 7.69 | 0.00 | 3.85 | -9.19 | -0.32 |
| みどり市(第1区) | 0 | 3 | 3 | 0 | 0 | 0 | 0 | 0 | 0 | 0 | 0 | 0 | 0 | 0.00 | 0.00 | 0.00 | -33.33 | 0.00 |
| みどり市(第2区) | 13 | 10 | 23 | 1 | 0 | 1 | 1 | 0 | 0 | 0 | 0 | 0 | 0 | 7.69 | 0.00 | 4.35 | -5.65 | -0.20 |
| 市部計 | 384 | 503 | 887 | 61 | 71 | 132 | 122 | 4 | 6 | 0 | 6 | 0 | 0 | 15.89 | 14.12 | 14.88 | -2.92 | 1.27 |
| 北群馬郡 | 榎東村 | 1 | 4 | 5 | 0 | 0 | 0 | 0 | 0 | 0 | 0 | 0 | 0 | 0.00 | 0.00 | 0.00 | -16.67 | -33.33 |
| | 吉岡町 | 3 | 6 | 9 | 1 | 1 | 2 | 2 | 0 | 0 | 0 | 0 | 0 | 33.33 | 16.67 | 22.22 | 22.22 | -6.35 |
| | 郡計 | 4 | 10 | 14 | 1 | 1 | 2 | 2 | 0 | 0 | 0 | 0 | 0 | 25.00 | 10.00 | 14.29 | 7.15 | -16.48 |
| 多野郡 | 上野村 | 0 | 0 | 0 | 0 | 0 | 0 | 0 | 0 | 0 | 0 | 0 | 0 | 0.00 | 0.00 | 0.00 | 0.00 | 0.00 |
| | 神流町 | 0 | 0 | 0 | 0 | 0 | 0 | 0 | 0 | 0 | 0 | 0 | 0 | 0.00 | 0.00 | 0.00 | 0.00 | 0.00 |
| | 郡計 | 0 | 0 | 0 | 0 | 0 | 0 | 0 | 0 | 0 | 0 | 0 | 0 | 0.00 | 0.00 | 0.00 | 0.00 | 0.00 |
| 甘楽郡 | 下仁田町 | 5 | 8 | 13 | 0 | 2 | 2 | 2 | 0 | 0 | 0 | 0 | 0 | 0.00 | 25.00 | 15.38 | 8.24 | -15.39 |
| | 南牧村 | 1 | 2 | 3 | 0 | 0 | 0 | 0 | 0 | 0 | 0 | 0 | 0 | 0.00 | 0.00 | 0.00 | 0.00 | 0.00 |
| | 甘楽町 | 2 | 4 | 6 | 0 | 0 | 0 | 0 | 0 | 0 | 0 | 0 | 0 | 0.00 | 0.00 | 0.00 | -11.11 | 0.00 |
| | 郡計 | 8 | 14 | 22 | 0 | 2 | 2 | 2 | 0 | 0 | 0 | 0 | 0 | 0.00 | 14.29 | 9.09 | 1.40 | -9.96 |
| 吾妻郡 | 中之条町 | 9 | 8 | 17 | 1 | 2 | 3 | 3 | 0 | 0 | 0 | 0 | 0 | 11.11 | 25.00 | 17.65 | 6.54 | 1.86 |
| | 長野原町 | 3 | 4 | 7 | 2 | 0 | 2 | 1 | 1 | 0 | 0 | 0 | 0 | 66.67 | 0.00 | 28.57 | -33.93 | -28.57 |
| | 嬭恋村 | 2 | 4 | 6 | 1 | 0 | 1 | 1 | 0 | 0 | 0 | 0 | 0 | 50.00 | 0.00 | 16.67 | 16.67 | -20.83 |
| | 草津町 | 1 | 6 | 7 | 0 | 0 | 0 | 0 | 0 | 0 | 0 | 0 | 0 | 0.00 | 0.00 | 0.00 | 0.00 | 0.00 |
| | 高山村 | 0 | 0 | 0 | 0 | 0 | 0 | 0 | 0 | 0 | 0 | 0 | 0 | 0.00 | 0.00 | 0.00 | 0.00 | 0.00 |
| | 東吾妻町 | 3 | 6 | 9 | 0 | 0 | 0 | 0 | 0 | 0 | 0 | 0 | 0 | 0.00 | 0.00 | 0.00 | -16.67 | 0.00 |
| | 郡計 | 18 | 28 | 46 | 4 | 2 | 6 | 5 | 1 | 0 | 0 | 0 | 0 | 22.22 | 7.14 | 13.04 | -4.61 | -6.57 |
| 利根郡 | 片品村 | 0 | 1 | 1 | 0 | 0 | 0 | 0 | 0 | 0 | 0 | 0 | 0 | 0.00 | 0.00 | 0.00 | 0.00 | 0.00 |
| | 川場村 | 0 | 2 | 2 | 0 | 1 | 1 | 1 | 0 | 0 | 0 | 0 | 0 | 0.00 | 50.00 | 50.00 | 50.00 | 50.00 |
| | 昭和村 | 1 | 2 | 3 | 0 | 0 | 0 | 0 | 0 | 0 | 0 | 0 | 0 | 0.00 | 0.00 | 0.00 | 0.00 | 0.00 |
| | みなかみ町 | 7 | 17 | 24 | 0 | 1 | 1 | 0 | 0 | 1 | 0 | 1 | 0 | 0.00 | 5.88 | 4.17 | -3.24 | -2.97 |
| | 郡計 | 8 | 22 | 30 | 0 | 2 | 2 | 1 | 0 | 1 | 0 | 1 | 0 | 0.00 | 9.09 | 6.67 | 0.42 | 0.79 |
| 佐波 | 玉村町 | 9 | 10 | 19 | 2 | 1 | 3 | 3 | 0 | 0 | 0 | 0 | 0 | 22.22 | 10.00 | 15.79 | -17.54 | 0.79 |
| | 郡計 | 9 | 10 | 19 | 2 | 1 | 3 | 3 | 0 | 0 | 0 | 0 | 0 | 22.22 | 10.00 | 15.79 | -17.54 | 0.79 |
| 邑楽郡 | 板倉町 | 3 | 6 | 9 | 1 | 2 | 3 | 3 | 0 | 0 | 0 | 0 | 0 | 33.33 | 33.33 | 33.33 | 3.33 | 11.11 |
| | 明和町 | 0 | 2 | 2 | 0 | 0 | 0 | 0 | 0 | 0 | 0 | 0 | 0 | 0.00 | 0.00 | 0.00 | -25.00 | 0.00 |
| | 千代田町 | 5 | 1 | 6 | 2 | 1 | 3 | 3 | 0 | 0 | 0 | 0 | 0 | 40.00 | 100.00 | 50.00 | 16.67 | 33.33 |
| | 大泉町 | 18 | 20 | 38 | 0 | 1 | 1 | 1 | 0 | 0 | 0 | 0 | 0 | 0.00 | 5.00 | 2.63 | -4.69 | 0.36 |
| | 邑楽町 | 6 | 5 | 11 | 2 | 1 | 3 | 2 | 0 | 1 | 0 | 1 | 0 | 33.33 | 20.00 | 27.27 | 9.09 | 5.84 |
| | 郡計 | 32 | 34 | 66 | 5 | 5 | 10 | 9 | 0 | 1 | 0 | 1 | 0 | 15.63 | 14.71 | 15.15 | -0.13 | 6.18 |
| 郡部計 | | 79 | 118 | 197 | 12 | 13 | 25 | 22 | 1 | 2 | 0 | 2 | 0 | 15.19 | 11.02 | 12.69 | -1.99 | -1.01 |
| 県計 | | 463 | 621 | 1,084 | 73 | 84 | 157 | 144 | 5 | 8 | 0 | 8 | 0 | 15.77 | 13.53 | 14.48 | -2.69 | 0.86 |

② 在外投票用紙等の請求及び交付

| | 区分 | 投票用紙等の請求件数 | 投票用紙等の交付件数 | 投票用紙等の交付拒絶件数 | 投票者数 | 指定在外選挙投票区の投票所を閉じる時刻以降に送致を受けたもの |
|------|-----------|------------|------------|--------------|------|--------------------------------|
| 小選挙区 | 在外公館投票 | | | | 143 | 0 |
| | 郵便等投票 | 12 | 11 | 1 | 5 | 1 |
| | 国内における投票 | 8 | 8 | 0 | 8 | 0 |
| | うち選挙当日の投票 | 0 | 0 | 0 | 0 | |
| | うち期日前投票 | 8 | 8 | 0 | 8 | |
| | うち不在者投票 | 0 | 0 | 0 | 0 | |
| | うち特例郵便等投票 | 0 | 0 | 0 | 0 | |
| | 合計 | 20 | 19 | 1 | 156 | 1 |
| 比例代表 | 在外公館投票 | | | | 144 | 0 |
| | 郵便等投票 | 12 | 11 | 1 | 5 | 1 |
| | 国内における投票 | 8 | 8 | 0 | 8 | 0 |
| | うち選挙当日の投票 | 0 | 0 | 0 | 0 | |
| | うち期日前投票 | 8 | 8 | 0 | 8 | |
| | うち不在者投票 | 0 | 0 | 0 | 0 | |
| | うち特例郵便等投票 | 0 | 0 | 0 | 0 | |
| | 合計 | 20 | 19 | 1 | 157 | 1 |

③ 在外投票の受理・不受理

| | | 投票管理者において受理と決定し、かつ拒否の決定をしなかったもの | 投票管理者において不受理又は拒否と決定したもの | | | 期日前投票及び選挙当日の投票所における投票 | 合計 |
|------|----|---------------------------------|-------------------------|---------------------|---|-----------------------|-----|
| | | | 開票管理者において受理と決定したもの | 開票管理者において不受理と決定したもの | 計 | | |
| 小選挙区 | 市 | 126 | 0 | 1 | 1 | 6 | 133 |
| | 町村 | 20 | 0 | 1 | 1 | 2 | 23 |
| | 計 | 146 | 0 | 2 | 2 | 8 | 156 |
| 比例代表 | 市 | 126 | 0 | 0 | 0 | 6 | 132 |
| | 町村 | 22 | 0 | 1 | 1 | 2 | 25 |
| | 計 | 148 | 0 | 1 | 1 | 8 | 157 |

(5) 期日前投票

① 期日前投票者数

ア 衆議院小選挙区選出議員選挙

| 選挙区 | 市町村名 | 期日前投票者数 | | | | | | |
|------|-----------|----------|---------|---------|--------|---|---|---|
| | | 国内 | | | 在外 | | | |
| | | 男 | 女 | 計 | 男 | 女 | 計 | |
| 第1区 | 前橋市 | 22,297 | 24,803 | 47,100 | 2 | 2 | 4 | |
| | 桐生市(第1区) | 1,270 | 1,379 | 2,649 | 0 | 0 | 0 | |
| | 沼田市 | 3,475 | 3,907 | 7,382 | 0 | 0 | 0 | |
| | 渋川市(第1区) | 1,481 | 1,556 | 3,037 | 0 | 0 | 0 | |
| | みどり市(第1区) | 180 | 194 | 374 | 0 | 0 | 0 | |
| | 市部計 | 28,703 | 31,839 | 60,542 | 2 | 2 | 4 | |
| | 利根郡 | 片品村 | 594 | 653 | 1,247 | 0 | 0 | 0 |
| | | 川場村 | 520 | 608 | 1,128 | 0 | 0 | 0 |
| | | 昭和村 | 950 | 1,057 | 2,007 | 0 | 0 | 0 |
| | | みなかみ町 | 1,954 | 2,155 | 4,109 | 0 | 1 | 1 |
| | | 郡計 | 4,018 | 4,473 | 8,491 | 0 | 1 | 1 |
| 郡部計 | 4,018 | 4,473 | 8,491 | 0 | 1 | 1 | | |
| 第1区計 | 32,721 | 36,312 | 69,033 | 2 | 3 | 5 | | |
| 第2区 | 桐生市(第2区) | 5,635 | 6,627 | 12,262 | 0 | 1 | 1 | |
| | 伊勢崎市 | 11,875 | 12,588 | 24,463 | 0 | 0 | 0 | |
| | 太田市(第2区) | 1,203 | 1,259 | 2,462 | 0 | 0 | 0 | |
| | みどり市(第2区) | 2,936 | 3,028 | 5,964 | 0 | 0 | 0 | |
| | 市部計 | 21,649 | 23,502 | 45,151 | 0 | 1 | 1 | |
| | 佐波郡 | 玉村町 | 2,151 | 2,416 | 4,567 | 0 | 0 | 0 |
| | | 郡計 | 2,151 | 2,416 | 4,567 | 0 | 0 | 0 |
| | | 郡部計 | 2,151 | 2,416 | 4,567 | 0 | 0 | 0 |
| | 第2区計 | 23,800 | 25,918 | 49,718 | 0 | 1 | 1 | |
| | 第3区 | 太田市(第3区) | 11,676 | 12,006 | 23,682 | 0 | 0 | 0 |
| | | 館林市 | 4,964 | 5,467 | 10,431 | 0 | 0 | 0 |
| 市部計 | | 16,640 | 17,473 | 34,113 | 0 | 0 | 0 | |
| 邑楽郡 | | 板倉町 | 1,004 | 1,095 | 2,099 | 0 | 0 | 0 |
| | | 明和町 | 1,010 | 1,109 | 2,119 | 0 | 0 | 0 |
| | | 千代田町 | 856 | 901 | 1,757 | 0 | 0 | 0 |
| | | 大泉町 | 3,240 | 3,314 | 6,554 | 0 | 0 | 0 |
| | | 邑楽町 | 1,768 | 1,991 | 3,759 | 1 | 0 | 1 |
| 郡計 | | 7,878 | 8,410 | 16,288 | 1 | 0 | 1 | |
| 郡部計 | | 7,878 | 8,410 | 16,288 | 1 | 0 | 1 | |
| 第3区計 | | 24,518 | 25,883 | 50,401 | 1 | 0 | 1 | |
| 第4区 | 高崎市(第4区) | 16,213 | 17,982 | 34,195 | 0 | 0 | 0 | |
| | 藤岡市 | 4,733 | 5,457 | 10,190 | 0 | 0 | 0 | |
| | 市部計 | 20,946 | 23,439 | 44,385 | 0 | 0 | 0 | |
| | 多野郡 | 上野村 | 157 | 172 | 329 | 0 | 0 | 0 |
| | | 神流町 | 205 | 257 | 462 | 0 | 0 | 0 |
| | | 郡計 | 362 | 429 | 791 | 0 | 0 | 0 |
| | 郡部計 | 362 | 429 | 791 | 0 | 0 | 0 | |
| | 第4区計 | 21,308 | 23,868 | 45,176 | 0 | 0 | 0 | |
| | 第5区 | 高崎市(第5区) | 5,981 | 6,701 | 12,682 | 0 | 0 | 0 |
| | | 渋川市(第5区) | 4,651 | 5,208 | 9,859 | 0 | 0 | 0 |
| | | 富岡市 | 3,328 | 3,803 | 7,131 | 0 | 0 | 0 |
| 安中市 | | 5,443 | 6,360 | 11,803 | 1 | 0 | 1 | |
| 市部計 | | 19,403 | 22,072 | 41,475 | 1 | 0 | 1 | |
| 北群馬郡 | | 榛東村 | 1,237 | 1,137 | 2,374 | 0 | 0 | 0 |
| | | 吉岡町 | 1,453 | 1,505 | 2,958 | 0 | 0 | 0 |
| | | 郡計 | 2,690 | 2,642 | 5,332 | 0 | 0 | 0 |
| 甘楽郡 | | 下仁田町 | 740 | 779 | 1,519 | 0 | 0 | 0 |
| | | 南牧村 | 154 | 186 | 340 | 0 | 0 | 0 |
| | | 甘楽町 | 1,554 | 1,840 | 3,394 | 0 | 0 | 0 |
| | 郡計 | 2,448 | 2,805 | 5,253 | 0 | 0 | 0 | |
| | 郡部計 | 2,448 | 2,805 | 5,253 | 0 | 0 | 0 | |
| 吾妻郡 | 中之条町 | 2,142 | 2,482 | 4,624 | 0 | 0 | 0 | |
| | 長野原町 | 564 | 603 | 1,167 | 0 | 0 | 0 | |
| | 嬭恋村 | 938 | 916 | 1,854 | 0 | 0 | 0 | |
| | 草津町 | 847 | 950 | 1,797 | 0 | 0 | 0 | |
| | 高山村 | 370 | 464 | 834 | 0 | 0 | 0 | |
| | 東吾妻町 | 1,652 | 1,868 | 3,520 | 0 | 0 | 0 | |
| | 郡計 | 6,513 | 7,283 | 13,796 | 0 | 0 | 0 | |
| | 郡部計 | 6,513 | 7,283 | 13,796 | 0 | 0 | 0 | |
| | 第5区計 | 31,054 | 34,802 | 65,856 | 1 | 0 | 1 | |
| | 市合計 | 107,341 | 118,325 | 225,666 | 3 | 3 | 6 | |
| | 郡合計 | 26,060 | 28,458 | 54,518 | 1 | 1 | 2 | |
| 県計 | 133,401 | 146,783 | 280,184 | 4 | 4 | 8 | | |

イ 衆議院比例代表選出議員選挙

| 市町村名 | 期日前投票者数 | | | | | | |
|-----------|---------|---------|---------|--------|---|---|---|
| | 国内 | | | 在外 | | | |
| | 男 | 女 | 計 | 男 | 女 | 計 | |
| 前橋市 | 22,298 | 24,803 | 47,101 | 2 | 2 | 4 | |
| 高崎市 | 22,194 | 24,681 | 46,875 | 0 | 0 | 0 | |
| 高崎市(第4区) | 16,213 | 17,980 | 34,193 | 0 | 0 | 0 | |
| 高崎市(第5区) | 5,981 | 6,701 | 12,682 | 0 | 0 | 0 | |
| 桐生市 | 6,906 | 8,006 | 14,912 | 0 | 1 | 1 | |
| 桐生市(第1区) | 1,270 | 1,379 | 2,649 | 0 | 0 | 0 | |
| 桐生市(第2区) | 5,636 | 6,627 | 12,263 | 0 | 1 | 1 | |
| 伊勢崎市 | 11,875 | 12,585 | 24,460 | 0 | 0 | 0 | |
| 太田市 | 12,878 | 13,264 | 26,142 | 0 | 0 | 0 | |
| 太田市(第2区) | 1,202 | 1,258 | 2,460 | 0 | 0 | 0 | |
| 太田市(第3区) | 11,676 | 12,006 | 23,682 | 0 | 0 | 0 | |
| 沼田市 | 3,475 | 3,907 | 7,382 | 0 | 0 | 0 | |
| 館林市 | 4,963 | 5,467 | 10,430 | 0 | 0 | 0 | |
| 渋川市 | 6,132 | 6,764 | 12,896 | 0 | 0 | 0 | |
| 渋川市(第1区) | 1,481 | 1,556 | 3,037 | 0 | 0 | 0 | |
| 渋川市(第5区) | 4,651 | 5,208 | 9,859 | 0 | 0 | 0 | |
| 藤岡市 | 4,732 | 5,456 | 10,188 | 0 | 0 | 0 | |
| 富岡市 | 3,327 | 3,803 | 7,130 | 0 | 0 | 0 | |
| 安中市 | 5,444 | 6,360 | 11,804 | 1 | 0 | 1 | |
| みどり市 | 3,116 | 3,222 | 6,338 | 0 | 0 | 0 | |
| みどり市(第1区) | 180 | 194 | 374 | 0 | 0 | 0 | |
| みどり市(第2区) | 2,936 | 3,028 | 5,964 | 0 | 0 | 0 | |
| 市部計 | 107,340 | 118,318 | 225,658 | 3 | 3 | 6 | |
| 北群馬郡 | 榛東村 | 1,236 | 1,137 | 2,373 | 0 | 0 | 0 |
| | 吉岡町 | 1,454 | 1,505 | 2,959 | 0 | 0 | 0 |
| | 郡計 | 2,690 | 2,642 | 5,332 | 0 | 0 | 0 |
| 多野郡 | 上野村 | 157 | 172 | 329 | 0 | 0 | 0 |
| | 神流町 | 205 | 257 | 462 | 0 | 0 | 0 |
| 郡計 | 362 | 429 | 791 | 0 | 0 | 0 | |
| 甘楽郡 | 下仁田町 | 740 | 779 | 1,519 | 0 | 0 | 0 |
| | 南牧村 | 154 | 186 | 340 | 0 | 0 | 0 |
| | 甘楽町 | 1,554 | 1,840 | 3,394 | 0 | 0 | 0 |
| | 郡計 | 2,448 | 2,805 | 5,253 | 0 | 0 | 0 |
| 吾妻郡 | 中之条町 | 2,139 | 2,482 | 4,621 | 0 | 0 | 0 |
| | 長野原町 | 564 | 603 | 1,167 | 0 | 0 | 0 |
| | 嬭恋村 | 938 | 916 | 1,854 | 0 | 0 | 0 |
| | 草津町 | 848 | 950 | 1,798 | 0 | 0 | 0 |
| | 高山村 | 370 | 464 | 834 | 0 | 0 | 0 |
| | 東吾妻町 | 1,652 | 1,868 | 3,520 | 0 | 0 | 0 |
| | 郡計 | 6,511 | 7,283 | 13,794 | 0 | 0 | 0 |
| 利根郡 | 片品村 | 594 | 653 | 1,247 | 0 | 0 | 0 |
| | 川場村 | 520 | 608 | 1,128 | 0 | 0 | 0 |
| | 昭和村 | 950 | 1,057 | 2,007 | 0 | 0 | 0 |
| | みなかみ町 | 1,954 | 2,155 | 4,109 | 0 | 1 | 1 |
| | 郡計 | 4,018 | 4,473 | 8,491 | 0 | 1 | 1 |
| 佐波郡 | 玉村町 | 2,151 | 2,416 | 4,567 | 0 | 0 | 0 |
| | 郡計 | 2,151 | 2,416 | 4,567 | 0 | 0 | 0 |
| 邑楽郡 | 板倉町 | 1,003 | 1,095 | 2,098 | 0 | 0 | 0 |
| | 明和町 | 1,010 | 1,109 | 2,119 | 0 | 0 | 0 |
| | 千代田町 | 856 | 901 | 1,757 | 0 | 0 | 0 |
| | 大泉町 | 3,240 | 3,314 | 6,554 | 0 | 0 | 0 |
| | 邑楽町 | 1,768 | 1,991 | 3,759 | 1 | 0 | 1 |
| 郡計 | 7,877 | 8,410 | 16,287 | 1 | 0 | 1 | |
| 郡部計 | 26,057 | 28,458 | 54,515 | 1 | 1 | 2 | |
| 県計 | 133,397 | 146,776 | 280,173 | 4 | 4 | 8 | |

ウ 最高裁判所裁判官国民審査

| 市 町 村 名 | 期 日 前 投 票 者 数 | | | |
|-----------|---------------|---------|---------|--------|
| | 男 | 女 | 計 | |
| 前 橋 市 | 22,172 | 24,687 | 46,859 | |
| 高 崎 市 | 22,107 | 24,611 | 46,718 | |
| 高崎市(第4区) | 16,154 | 17,945 | 34,099 | |
| 高崎市(第5区) | 5,953 | 6,666 | 12,619 | |
| 桐 生 市 | 6,866 | 7,964 | 14,830 | |
| 桐生市(第1区) | 1,267 | 1,378 | 2,645 | |
| 桐生市(第2区) | 5,599 | 6,586 | 12,185 | |
| 伊 勢 崎 市 | 11,824 | 12,523 | 24,347 | |
| 太 田 市 | 12,864 | 13,246 | 26,110 | |
| 太田市(第2区) | 1,198 | 1,254 | 2,452 | |
| 太田市(第3区) | 11,666 | 11,992 | 23,658 | |
| 沼 田 市 | 3,457 | 3,894 | 7,351 | |
| 館 林 市 | 4,948 | 5,458 | 10,406 | |
| 渋 川 市 | 6,117 | 6,754 | 12,871 | |
| 渋川市(第1区) | 1,477 | 1,552 | 3,029 | |
| 渋川市(第5区) | 4,640 | 5,202 | 9,842 | |
| 藤 岡 市 | 4,714 | 5,442 | 10,156 | |
| 富 岡 市 | 3,323 | 3,801 | 7,124 | |
| 安 中 市 | 5,435 | 6,353 | 11,788 | |
| みどり市 | 3,078 | 3,197 | 6,275 | |
| みどり市(第1区) | 179 | 191 | 370 | |
| みどり市(第2区) | 2,899 | 3,006 | 5,905 | |
| 市 部 計 | 106,905 | 117,930 | 224,835 | |
| 北群馬郡 | 榛東村 | 1,231 | 1,132 | 2,363 |
| | 吉岡町 | 1,446 | 1,494 | 2,940 |
| | 郡 計 | 2,677 | 2,626 | 5,303 |
| 多野郡 | 上野村 | 157 | 172 | 329 |
| | 神流町 | 205 | 257 | 462 |
| | 郡 計 | 362 | 429 | 791 |
| 甘楽郡 | 下仁田町 | 740 | 778 | 1,518 |
| | 南牧村 | 154 | 186 | 340 |
| | 甘楽町 | 1,547 | 1,838 | 3,385 |
| | 郡 計 | 2,441 | 2,802 | 5,243 |
| 吾妻郡 | 中之条町 | 2,109 | 2,455 | 4,564 |
| | 長野原町 | 555 | 598 | 1,153 |
| | 嬭恋村 | 938 | 916 | 1,854 |
| | 草津町 | 847 | 950 | 1,797 |
| | 高山村 | 370 | 464 | 834 |
| | 東吾妻町 | 1,627 | 1,851 | 3,478 |
| | 郡 計 | 6,446 | 7,234 | 13,680 |
| 利根郡 | 片品村 | 594 | 653 | 1,247 |
| | 川場村 | 520 | 608 | 1,128 |
| | 昭和村 | 949 | 1,055 | 2,004 |
| | みなかみ町 | 1,950 | 2,154 | 4,104 |
| | 郡 計 | 4,013 | 4,470 | 8,483 |
| 佐波 | 玉村町 | 2,121 | 2,377 | 4,498 |
| | 郡 計 | 2,121 | 2,377 | 4,498 |
| 邑楽郡 | 板倉町 | 1,002 | 1,094 | 2,096 |
| | 明和町 | 1,009 | 1,109 | 2,118 |
| | 千代田町 | 856 | 901 | 1,757 |
| | 大泉町 | 3,222 | 3,304 | 6,526 |
| | 邑楽町 | 1,766 | 1,990 | 3,756 |
| | 郡 計 | 7,855 | 8,398 | 16,253 |
| 郡 部 計 | 25,915 | 28,336 | 54,251 | |
| 県 計 | 132,820 | 146,266 | 279,086 | |

② 期日前投票日別投票状況（衆議院小選挙区選出議員選挙）

ア 衆議院小選挙区選出議員選挙（国内＋在外）

| 選挙区 | 選挙期日前 | 11日前 | 10日前 | 9日前 | 8日前 | 7日前 | 6日前 | 5日前 | 4日前 | 3日前 | 2日前 | 1日前 | 合計 |
|-------|----------|--------|--------|--------|--------|--------|--------|---------|---------|---------|---------|---------|---------|
| | 投票日 | 10月20日 | 10月21日 | 10月22日 | 10月23日 | 10月24日 | 10月25日 | 10月26日 | 10月27日 | 10月28日 | 10月29日 | 10月30日 | |
| | 曜日 | 水 | 木 | 金 | 土 | 日 | 月 | 火 | 水 | 木 | 金 | 土 | |
| 1区 | 前橋市 | 671 | 841 | 765 | 1,198 | 1,420 | 5,504 | 6,261 | 5,997 | 5,822 | 7,080 | 11,545 | 47,104 |
| | 桐生市(1区) | 75 | 79 | 87 | 165 | 225 | 227 | 283 | 266 | 286 | 375 | 581 | 2,649 |
| | 沼田市 | 215 | 273 | 300 | 436 | 468 | 609 | 886 | 880 | 937 | 1,029 | 1,349 | 7,382 |
| | 渋川市(1区) | 70 | 152 | 169 | 167 | 174 | 233 | 297 | 307 | 285 | 469 | 714 | 3,037 |
| | みどり市(1区) | 16 | 10 | 14 | 14 | 36 | 20 | 23 | 36 | 49 | 55 | 101 | 374 |
| | 片品村 | 47 | 48 | 55 | 51 | 50 | 107 | 124 | 163 | 163 | 221 | 218 | 1,247 |
| | 川場村 | 27 | 32 | 48 | 82 | 92 | 92 | 117 | 134 | 124 | 161 | 219 | 1,128 |
| | 昭和村 | 47 | 79 | 104 | 97 | 154 | 159 | 284 | 186 | 222 | 257 | 418 | 2,007 |
| みなかみ町 | 116 | 208 | 228 | 212 | 243 | 320 | 434 | 489 | 511 | 587 | 762 | 4,110 | |
| 2区 | 桐生市(2区) | 561 | 767 | 726 | 878 | 960 | 1,188 | 1,205 | 1,277 | 1,342 | 1,454 | 1,905 | 12,263 |
| | 伊勢崎市 | 429 | 535 | 499 | 805 | 3,103 | 2,354 | 2,638 | 2,557 | 2,687 | 3,434 | 5,422 | 24,463 |
| | 太田市(2区) | 101 | 112 | 97 | 175 | 239 | 172 | 243 | 210 | 250 | 316 | 547 | 2,462 |
| | みどり市(2区) | 180 | 317 | 258 | 371 | 478 | 465 | 531 | 587 | 657 | 804 | 1,316 | 5,964 |
| | 玉村町 | 77 | 231 | 234 | 336 | 333 | 375 | 459 | 462 | 493 | 583 | 984 | 4,567 |
| 3区 | 太田市(3区) | 938 | 1,230 | 1,274 | 1,811 | 2,079 | 1,985 | 2,264 | 2,316 | 2,371 | 2,959 | 4,455 | 23,682 |
| | 館林市 | 421 | 670 | 634 | 682 | 848 | 904 | 971 | 1,018 | 1,076 | 1,281 | 1,926 | 10,431 |
| | 板倉町 | 56 | 64 | 99 | 140 | 182 | 150 | 203 | 188 | 253 | 310 | 454 | 2,099 |
| | 明和町 | 70 | 69 | 74 | 134 | 175 | 179 | 184 | 208 | 213 | 280 | 533 | 2,119 |
| | 千代田町 | 64 | 62 | 75 | 92 | 108 | 137 | 182 | 196 | 201 | 244 | 396 | 1,757 |
| | 大泉町 | 228 | 338 | 322 | 347 | 619 | 470 | 551 | 584 | 594 | 1,066 | 1,435 | 6,554 |
| | 邑楽町 | 154 | 175 | 158 | 244 | 260 | 272 | 323 | 375 | 420 | 581 | 798 | 3,760 |
| 4区 | 高崎市(4区) | 465 | 689 | 615 | 3,338 | 3,654 | 3,311 | 3,634 | 3,800 | 3,687 | 4,389 | 6,613 | 34,195 |
| | 藤岡市 | 284 | 429 | 491 | 607 | 814 | 880 | 1,168 | 1,037 | 1,224 | 1,336 | 1,920 | 10,190 |
| | 上野村 | 14 | 9 | 14 | 17 | 26 | 57 | 47 | 38 | 48 | 32 | 27 | 329 |
| | 神流町 | 15 | 9 | 27 | 37 | 23 | 35 | 46 | 42 | 55 | 95 | 78 | 462 |
| 5区 | 高崎市(5区) | 144 | 195 | 185 | 1,018 | 1,193 | 1,160 | 1,489 | 1,422 | 1,372 | 1,760 | 2,744 | 12,682 |
| | 渋川市(5区) | 234 | 561 | 560 | 592 | 639 | 773 | 1,044 | 989 | 1,078 | 1,355 | 2,034 | 9,859 |
| | 富岡市 | 186 | 205 | 246 | 425 | 503 | 556 | 816 | 868 | 876 | 1,043 | 1,407 | 7,131 |
| | 安中市 | 306 | 567 | 638 | 662 | 829 | 1,001 | 1,413 | 1,330 | 1,390 | 1,574 | 2,094 | 11,804 |
| | 榛東村 | 62 | 101 | 134 | 181 | 178 | 143 | 237 | 187 | 222 | 323 | 606 | 2,374 |
| | 吉岡町 | 28 | 94 | 133 | 213 | 277 | 277 | 268 | 365 | 306 | 395 | 602 | 2,958 |
| | 下仁田町 | 58 | 73 | 68 | 72 | 110 | 121 | 217 | 139 | 164 | 226 | 271 | 1,519 |
| | 南牧村 | 3 | 10 | 25 | 26 | 29 | 30 | 26 | 30 | 26 | 68 | 67 | 340 |
| | 甘楽町 | 104 | 148 | 156 | 264 | 258 | 282 | 436 | 327 | 362 | 442 | 615 | 3,394 |
| | 中之条町 | 133 | 205 | 236 | 282 | 330 | 344 | 549 | 514 | 545 | 586 | 900 | 4,624 |
| | 長野原町 | 50 | 48 | 47 | 52 | 61 | 105 | 114 | 125 | 186 | 174 | 205 | 1,167 |
| | 嬭恋村 | 81 | 82 | 108 | 85 | 93 | 161 | 207 | 222 | 202 | 263 | 350 | 1,854 |
| | 草津町 | 83 | 96 | 123 | 67 | 89 | 164 | 205 | 244 | 229 | 246 | 251 | 1,797 |
| | 高山村 | 30 | 35 | 50 | 49 | 66 | 69 | 101 | 90 | 72 | 130 | 142 | 834 |
| 東吾妻町 | 112 | 181 | 212 | 246 | 267 | 311 | 385 | 393 | 399 | 409 | 605 | 3,520 | |
| 合計 | 日毎計 | 6,955 | 10,029 | 10,288 | 16,670 | 21,685 | 25,702 | 30,865 | 30,598 | 31,399 | 38,392 | 57,609 | 280,192 |
| | 累計 | 6,955 | 16,984 | 27,272 | 43,942 | 65,627 | 91,329 | 122,194 | 152,792 | 184,191 | 222,583 | 280,192 | — |

③ 事由別期日前投票者数

| | 期 日 前 投 票 者 数 | | | | | | 合計 |
|------|--------------------------|--------------------------|--------------------------|--------------------------|--------------------------|--------------------------|---------|
| | 法第48条の2 第1項第1号 該当者 | 法第48条の2 第1項第2号 該当者 | 法第48条の2 第1項第3号 該当者 | 法第48条の2 第1項第4号 該当者 | 法第48条の2 第1項第5号 該当者 | 法第48条の2 第1項第6号 該当者 | |
| 小選挙区 | 175,677 | 84,777 | 8,326 | 55 | 862 | 10,495 | 280,192 |
| 比例代表 | 175,672 | 84,774 | 8,324 | 55 | 862 | 10,494 | 280,181 |

※ 在外選挙人の国内における期日前投票を含む。

(6) 不在者投票・特例郵便等投票

① 不在者投票者数

ア 小選挙区選出議員選挙

| 選挙区 | 市町村名 | 不在者投票者 | | |
|-------|-----------|--------|-----|---|
| | | 国内 | 在外 | |
| 第1区 | 前橋市 | 759 | 0 | |
| | 桐生市(第1区) | 17 | 0 | |
| | 沼田市 | 148 | 0 | |
| | 渋川市(第1区) | 35 | 0 | |
| | みどり市(第1区) | 1 | 0 | |
| | 市部計 | 960 | 0 | |
| | 利根郡 | 片品村 | 38 | 0 |
| | | 川場村 | 12 | 0 |
| | | 昭和村 | 11 | 0 |
| | | みなかみ町 | 69 | 0 |
| 郡計 | 130 | 0 | | |
| 郡部計 | 130 | 0 | | |
| 第1区計 | 1,090 | 0 | | |
| 第2区 | 桐生市(第2区) | 201 | 0 | |
| | 伊勢崎市 | 423 | 0 | |
| | 太田市(第2区) | 35 | 0 | |
| | みどり市(第2区) | 72 | 0 | |
| | 市部計 | 731 | 0 | |
| 佐波郡 | 玉村町 | 58 | 0 | |
| | 郡計 | 58 | 0 | |
| | 郡部計 | 58 | 0 | |
| 第2区計 | 789 | 0 | | |
| 第3区 | 太田市(第3区) | 386 | 0 | |
| | 館林市 | 104 | 0 | |
| | 市部計 | 490 | 0 | |
| | 邑楽郡 | 板倉町 | 16 | 0 |
| | | 明和町 | 13 | 0 |
| | | 千代田町 | 17 | 0 |
| | | 大泉町 | 116 | 0 |
| | 邑楽町 | 51 | 0 | |
| | 郡計 | 213 | 0 | |
| | 郡部計 | 213 | 0 | |
| 第3区計 | 703 | 0 | | |
| 第4区 | 高崎市(第4区) | 726 | 0 | |
| | 藤岡市 | 240 | 0 | |
| | 市部計 | 966 | 0 | |
| | 多野郡 | 上野村 | 9 | 0 |
| | | 神流町 | 10 | 0 |
| 郡計 | 19 | 0 | | |
| 郡部計 | 19 | 0 | | |
| 第4区計 | 985 | 0 | | |
| 第5区 | 高崎市(第5区) | 144 | 0 | |
| | 渋川市(第5区) | 168 | 0 | |
| | 富岡市 | 135 | 0 | |
| | 安中市 | 159 | 0 | |
| | 市部計 | 606 | 0 | |
| | 北群馬郡 | 榛東村 | 31 | 0 |
| | | 吉岡町 | 30 | 0 |
| | 郡計 | 61 | 0 | |
| | 甘楽郡 | 下仁田町 | 28 | 0 |
| | | 南牧村 | 9 | 0 |
| 甘楽町 | | 44 | 0 | |
| 郡計 | 81 | 0 | | |
| 吾妻郡 | 中之条町 | 84 | 0 | |
| | 長野原町 | 25 | 0 | |
| | 嬭恋村 | 29 | 0 | |
| | 草津町 | 42 | 0 | |
| | 高山村 | 9 | 0 | |
| | 東吾妻町 | 47 | 0 | |
| | 郡計 | 236 | 0 | |
| | 利根郡 | 片品村 | 38 | 0 |
| | | 川場村 | 12 | 0 |
| | | 昭和村 | 11 | 0 |
| みなかみ町 | | 69 | 0 | |
| 郡計 | 130 | 0 | | |
| 佐波郡 | 玉村町 | 58 | 0 | |
| | 郡計 | 58 | 0 | |
| 邑楽郡 | 板倉町 | 16 | 0 | |
| | 明和町 | 13 | 0 | |
| | 千代田町 | 17 | 0 | |
| | 大泉町 | 116 | 0 | |
| | 邑楽町 | 51 | 0 | |
| | 郡計 | 213 | 0 | |
| 郡部計 | 796 | 0 | | |
| 市合計 | 3,753 | 0 | | |
| 郡合計 | 799 | 0 | | |
| 県計 | 4,552 | 0 | | |

※特例郵便等投票を含む。

イ 比例代表選出議員選挙

| 市町村名 | 不在者投票者 | | |
|-----------|--------|-----|---|
| | 国内 | 在外 | |
| 前橋市 | 757 | 0 | |
| 高崎市 | 869 | 0 | |
| 高崎市(第4区) | 725 | 0 | |
| 高崎市(第5区) | 144 | 0 | |
| 桐生市 | 218 | 0 | |
| 桐生市(第1区) | 17 | 0 | |
| 桐生市(第2区) | 201 | 0 | |
| 伊勢崎市 | 422 | 0 | |
| 太田市 | 421 | 0 | |
| 太田市(第2区) | 35 | 0 | |
| 太田市(第3区) | 386 | 0 | |
| 沼田市 | 148 | 0 | |
| 館林市 | 104 | 0 | |
| 渋川市 | 203 | 0 | |
| 渋川市(第1区) | 35 | 0 | |
| 渋川市(第5区) | 168 | 0 | |
| 藤岡市 | 240 | 0 | |
| 富岡市 | 134 | 0 | |
| 安中市 | 159 | 0 | |
| みどり市 | 73 | 0 | |
| みどり市(第1区) | 1 | 0 | |
| みどり市(第2区) | 72 | 0 | |
| 市部計 | 3,748 | 0 | |
| 北群馬郡 | 榛東村 | 31 | 0 |
| | 吉岡町 | 28 | 0 |
| | 郡計 | 59 | 0 |
| 多野郡 | 上野村 | 9 | 0 |
| | 神流町 | 10 | 0 |
| 郡計 | 19 | 0 | |
| 甘楽郡 | 下仁田町 | 28 | 0 |
| | 南牧村 | 9 | 0 |
| | 甘楽町 | 44 | 0 |
| | 郡計 | 81 | 0 |
| 吾妻郡 | 中之条町 | 84 | 0 |
| | 長野原町 | 25 | 0 |
| | 嬭恋村 | 29 | 0 |
| | 草津町 | 42 | 0 |
| | 高山村 | 9 | 0 |
| | 東吾妻町 | 47 | 0 |
| 郡計 | 236 | 0 | |
| 利根郡 | 片品村 | 38 | 0 |
| | 川場村 | 12 | 0 |
| | 昭和村 | 11 | 0 |
| | みなかみ町 | 69 | 0 |
| 郡計 | 130 | 0 | |
| 佐波郡 | 玉村町 | 58 | 0 |
| | 郡計 | 58 | 0 |
| 邑楽郡 | 板倉町 | 16 | 0 |
| | 明和町 | 13 | 0 |
| | 千代田町 | 17 | 0 |
| | 大泉町 | 116 | 0 |
| | 邑楽町 | 51 | 0 |
| | 郡計 | 213 | 0 |
| 郡部計 | 796 | 0 | |
| 県計 | 4,544 | 0 | |

※特例郵便等投票を含む。

ウ 国民審査

| 市町村名 | 不在者投票者 | |
|-----------|--------|-----|
| 前橋市 | 729 | |
| 高崎市 | 834 | |
| 高崎市(第4区) | 695 | |
| 高崎市(第5区) | 139 | |
| 桐生市 | 187 | |
| 桐生市(第1区) | 16 | |
| 桐生市(第2区) | 171 | |
| 伊勢崎市 | 409 | |
| 太田市 | 416 | |
| 太田市(第2区) | 35 | |
| 太田市(第3区) | 381 | |
| 沼田市 | 148 | |
| 館林市 | 102 | |
| 渋川市 | 194 | |
| 渋川市(第1区) | 32 | |
| 渋川市(第5区) | 162 | |
| 藤岡市 | 192 | |
| 富岡市 | 128 | |
| 安中市 | 154 | |
| みどり市 | 70 | |
| みどり市(第1区) | 1 | |
| みどり市(第2区) | 69 | |
| 市部計 | 3,563 | |
| 北群馬郡 | 榛東村 | 32 |
| | 吉岡町 | 24 |
| 郡計 | 56 | |
| 多野郡 | 上野村 | 9 |
| | 神流町 | 10 |
| 郡計 | 19 | |
| 甘楽郡 | 下仁田町 | 26 |
| | 南牧村 | 9 |
| | 甘楽町 | 44 |
| 郡計 | 79 | |
| 吾妻郡 | 中之条町 | 82 |
| | 長野原町 | 18 |
| | 嬭恋村 | 29 |
| | 草津町 | 42 |
| | 高山村 | 9 |
| 東吾妻町 | 48 | |
| 郡計 | 228 | |
| 利根郡 | 片品村 | 38 |
| | 川場村 | 12 |
| | 昭和村 | 11 |
| | みなかみ町 | 69 |
| 郡計 | 130 | |
| 佐波郡 | 玉村町 | 57 |
| | 郡計 | 57 |
| 邑楽郡 | 板倉町 | 15 |
| | 明和町 | 13 |
| | 千代田町 | 17 |
| | 大泉町 | 116 |
| | 邑楽町 | 51 |
| | 郡計 | 212 |
| 郡部計 | 781 | |
| 県計 | 4,344 | |

※特例郵便等投票を含む。

② 事由別不在者投票者数

| 区分 | | 小選挙区 | 比例代表 |
|-----------------|--|-------|-------|
| 不在者 投票者 数 | 法第48条の2第1項第1号該当者 | 511 | 512 |
| | 法第48条の2第1項第2号該当者 | 151 | 152 |
| | 法第48条の2第1項第3号該当者 | 3,556 | 3,544 |
| | 法第48条の2第1項第4号該当者 | 0 | 0 |
| | 法第48条の2第1項第5号該当者 | 160 | 162 |
| | 法第48条の2第1項第6号該当者 | 2 | 2 |
| | 法第49条第2項該当者 | 170 | 170 |
| | うち法第49条第3項該当者 | 20 | 20 |
| | 法第49条第4項該当者 | 0 | 0 |
| | 法第49条第7項該当者 | 0 | 0 |
| | 法第49条第8項該当者 | 0 | 0 |
| | うち令第59条の6の4第1項該当者 | 0 | 0 |
| | 法第49条第9項該当者 | 0 | 0 |
| 特例郵便等投票の投票者数 | 感染症法第44条の3第2項の規定による外出自粛要請を受けた者 | 1 | 1 |
| | 検疫法第14条第1項(第3号に係る部分に限る。)による外出自粛要請を受けた者 | 1 | 1 |
| | 検疫法第14条第1項第1号又は第2号に掲げる措置により宿泊施設に収容されている者 | 0 | 0 |
| 計 | | 4,552 | 4,544 |

※ 選挙人名簿が当該市町村に属する船員又は南極地域調査組織に属する選挙人であって、指定市町村において不在者投票用紙等の交付を受けて不在者投票をしたものを含む。

※ 在外選挙人の国内における不在者投票及び特例郵便等投票を含む。

③ 不在者投票用紙等の請求・交付

| 区分 | 投票用紙等の請求 | | | | | 交 付 | | | | | | |
|------|----------|-------|-------|----------------|-------|-------|-------|----------------|-------|-------------------|----------------|-------|
| | 直 接 | | 郵 便 等 | うち特例郵便等投票に係るもの | 合 計 | 直 接 | 郵 便 等 | うち特例郵便等投票に係るもの | 計 | 交 付 を 拒 絶 し た も の | うち特例郵便等投票に係るもの | 合 計 |
| | 本 人 | 代 理 人 | | | | | | | | | | |
| 小選挙区 | 209 | 1,597 | 3,063 | 2 | 4,871 | 1,421 | 3,448 | 2 | 4,871 | 0 | 0 | 4,871 |
| 比例代表 | 212 | 1,596 | 3,060 | 2 | 4,870 | 1,422 | 3,446 | 2 | 4,870 | 0 | 0 | 4,870 |

※ 選挙人の属する市町村において不在者投票用紙等を交付したもののみ算入している。

※ 特例郵便等投票に係るものを含む。

④ 不在者投票の受理・不受理

ア 衆議院選挙

| 区分 | 投票管理者において受理と決定し、かつ拒否の決定をしなかったもの | | | 投票管理者において不受理又は拒否と決定したもの | | | | | | | | | 合計 | | | 投票所を閉じる時刻以降に送致を受けたもの | | |
|------|---------------------------------|-----|-------|-------------------------|----|---|---------------------|----|---|----|----|---|-------|-----|-------|----------------------|----|----|
| | | | | 開票管理者において受理と決定したもの | | | 開票管理者において不受理と決定したもの | | | 計 | | | | | | | | |
| | 市区 | 町村 | 計 | 市区 | 町村 | 計 | 市区 | 町村 | 計 | 市区 | 町村 | 計 | 市区 | 町村 | 計 | 市区 | 町村 | 計 |
| 小選挙区 | 3,752 | 799 | 4,551 | 0 | 0 | 0 | 1 | 0 | 1 | 1 | 0 | 1 | 3,753 | 799 | 4,552 | 28 | 5 | 33 |
| 比例代表 | 3,746 | 796 | 4,542 | 0 | 0 | 0 | 2 | 0 | 2 | 2 | 0 | 2 | 3,748 | 796 | 4,544 | 28 | 5 | 33 |

※ 在外選挙人の国内における不在者投票を含む。

※ 特例郵便等投票を含む。

イ 最高裁判所裁判官国民審査

| 投票管理者において受理と決定し、かつ拒否の決定をしなかったもの | 投票管理者において不受理又は拒否と決定したもの | | | 合計 |
|---------------------------------|-------------------------|---------------------|---|-------|
| | 開票管理者において受理と決定したもの | 開票管理者において不受理と決定したもの | 計 | |
| 4,339 | 0 | 5 | 5 | 4,344 |

(7) 点字投票

| | 点 字 投 票 数 | | | | | | | | |
|------|-----------|-----|----|-----|---|-----|-----|---|---|
| | 総 数 | | | 内 訳 | | | | | |
| | 市 区 | 町 村 | 計 | 有 効 | | | 無 効 | | |
| 市 区 | | | | 町 村 | 計 | 市 区 | 町 村 | 計 | |
| 小選挙区 | 78 | 7 | 85 | 73 | 7 | 80 | 5 | 0 | 5 |
| 比例代表 | 78 | 7 | 85 | 75 | 7 | 82 | 3 | 0 | 3 |
| 国民審査 | | | 81 | | | 79 | | | 2 |

(8) 代理投票

| | 代 理 投 票 数 | | | | | | | | |
|------|-----------------|-----|-----|----------------|-----|-----|-------|-----|-------|
| | 選挙当日投票所における代理投票 | | | 期日前投票所における代理投票 | | | 合 計 | | |
| | 市 区 | 町 村 | 計 | 市 区 | 町 村 | 計 | 市 区 | 町 村 | 計 |
| 小選挙区 | 524 | 173 | 697 | 686 | 202 | 888 | 1,210 | 375 | 1,585 |
| 比例代表 | 539 | 176 | 715 | 687 | 202 | 889 | 1,226 | 378 | 1,604 |
| 国民審査 | | | 699 | | | 876 | | | 1,575 |

(9) 投票所

① 投票所の一覧

ア 投票所・共通投票所

| 市町村名 | 共通投票所 | 投票区 | 投票区の区域 | 投票所を開設した施設の名称 | 投票所の開始時刻 | 投票所の閉鎖時刻 |
|------|-------|-----|--|--------------------|----------|----------|
| | | | 投票区の範囲 | | | |
| 前橋市 | | 1 | 大手町一丁目、大手町二丁目、大手町三丁目、紅雲町一丁目、紅雲町二丁目、千代田町一丁目、本町一丁目 | 桃井小学校 | 午前7時 | 午後7時 |
| | | 2 | 千代田町二丁目、千代田町三丁目、千代田町四丁目、千代田町五丁目、本町二丁目 | 前橋プラザ元気21(3階) | 午前7時 | 午後7時 |
| | | 3 | 住吉町二丁目、城東町一丁目、城東町二丁目、城東町三丁目、城東町四丁目、城東町五丁目 | 城東小学校 | 午前7時 | 午後7時 |
| | | 4 | 表町一丁目、表町二丁目 | 旧中央小学校 | 午前7時 | 午後7時 |
| | | 5 | 天川原町一丁目の一部、天川原町二丁目の一部、六供町、六供町一丁目、六供町四丁目 | 城南小学校 | 午前7時 | 午後7時 |
| | | 6 | 南町一丁目、南町二丁目 | 第一中学校 | 午前7時 | 午後7時 |
| | | 7 | 南町三丁目、南町四丁目 | 第三保育所 | 午前7時 | 午後7時 |
| | | 8 | 上佐島町、櫛島町、朝倉町、後閑町、下佐島町、宮地町 | 上川瀬小学校 | 午前7時 | 午後7時 |
| | | 9 | 西善町、山王町、山王町二丁目、中内町、東善町 | 上川瀬公民館上北分館 | 午前7時 | 午後7時 |
| | | 10 | 山王町一丁目、広瀬町三丁目 | 広瀬小学校 | 午前7時 | 午後7時 |
| | | 11 | 広瀬町一丁目、広瀬町二丁目 | 広瀬町二丁目集会室 | 午前7時 | 午後7時 |
| | | 12 | 魚里町、鶴光路町、下阿内町、カ丸町、徳丸町、房丸町 | 下川瀬市民サービスセンター(公民館) | 午前7時 | 午後7時 |
| | | 13 | 公田町、横手町、新堀町、下川町 | 下川町団地公民館 | 午前7時 | 午後7時 |
| | | 14 | 本町三丁目、三河町一丁目、三河町二丁目、朝日町一丁目、朝日町二丁目 | 中川小学校 | 午前7時 | 午後7時 |
| | | 15 | 朝日町三丁目、朝日町四丁目 | 前橋市保健センター | 午前7時 | 午後7時 |
| | | 16 | 天川原町一丁目の一部、天川原町二丁目の一部、六供町四丁目の一部、文京町一丁目、文京町二丁目 | 天川小学校 | 午前7時 | 午後7時 |
| | | 17 | 天川町、文京町三丁目、文京町四丁目 | 第五コミュニティセンター | 午前7時 | 午後7時 |
| | | 18 | 朝倉町一丁目、朝倉町二丁目、朝倉町三丁目、朝倉町四丁目 | 朝倉町集会室 | 午前7時 | 午後7時 |
| | | 19 | 東片貝町の一部、天川大島町の一部、天川大島町一丁目、天川大島町二丁目、天川大島町三丁目、野中町の一部 | 天川大島町原町自治会館 | 午前7時 | 午後7時 |
| | | 20 | 天川大島町の一部、天川大島町三丁目の一部 | 天川大島町本町公民館 | 午前7時 | 午後7時 |
| | | 21 | 東片貝町の一部、上大島町、女屋町、上長磯町、東上野町、野中町の一部、下長磯町、小島田町 | 永明小学校 | 午前7時 | 午後7時 |
| | | 22 | 駒形町の一部、下大島町の一部 | 駒形小学校 | 午前7時 | 午後7時 |
| | | 23 | 駒形町の一部、小屋原町の一部、下増田町の一部 | 駒形小学校 | 午前7時 | 午後7時 |
| | | 24 | 小島田町の一部、下大島町の一部 | 永明市民サービスセンター(公民館) | 午前7時 | 午後7時 |
| | | 25 | 箕井町、上増田町、下増田町の一部 | 箕井小学校 | 午前7時 | 午後7時 |
| | | 26 | 日吉町一丁目、日吉町二丁目、日吉町三丁目、日吉町四丁目 | 市総合福祉会館 | 午前7時 | 午後7時 |
| | | 27 | 勝沢町の一部、小神明町、端気町、五代町、鳥取町の一部、上細井町の一部 | 端気町公民館 | 午前7時 | 午後7時 |
| | | 28 | 勝沢町の一部、鳥取町の一部、小坂子町の一部、嶺町の一部、高花台一丁目、高花台二丁目、荻窪町の一部 | 芳賀市民サービスセンター(公民館) | 午前7時 | 午後7時 |
| | | 29 | 嶺町の一部 | 嶺町公民館 | 午前7時 | 午後7時 |
| | | 30 | 三俣町一丁目の一部、三俣町二丁目、三俣町三丁目、下沖町 | 三俣町投票所 | 午前7時 | 午後7時 |
| | | 31 | 幸塚町、上沖町 | 桃木小学校 | 午前7時 | 午後7時 |
| | | 32 | 三俣町一丁目の一部、西片貝町一丁目、西片貝町二丁目、西片貝町五丁目 | 西片貝町公民館 | 午前7時 | 午後7時 |
| | | 33 | 西片貝町三丁目、西片貝町四丁目、東片貝町の一部 | 桃瀬小学校 | 午前7時 | 午後7時 |
| | | 34 | 上泉町の一部、石関町 | 桂萱市民サービスセンター(公民館) | 午前7時 | 午後7時 |
| | | 35 | 上泉町の一部、亀泉町、荻窪町の一部 | 桂萱東小学校 | 午前7時 | 午後7時 |
| | | 36 | 堀之下町、堤町、江木町、富田町の一部 | 桂萱東小学校 | 午前7時 | 午後7時 |
| | | 37 | 荒口町、荒子町、鶴が谷町、神沢の森 | 荒砥中学校 | 午前7時 | 午後7時 |
| | | 38 | 下大島町、泉沢町、富田町の一部 | 荒子小学校 | 午前7時 | 午後7時 |
| | | 39 | 西大室町、東大室町 | 大室小学校 | 午前7時 | 午後7時 |
| | | 40 | 飯土井町、新井町、二之宮町、今井町 | 二之宮小学校 | 午前7時 | 午後7時 |
| | | 41 | 岩神町一丁目、岩神町二丁目、平和町一丁目、平和町二丁目、住吉町一丁目 | 第三中学校 | 午前7時 | 午後7時 |
| | | 42 | 岩神町三丁目、岩神町四丁目 | 岩神小学校 | 午前7時 | 午後7時 |
| | | 43 | 昭和町一丁目、昭和町二丁目、昭和町三丁目 | 敷島小学校 | 午前7時 | 午後7時 |
| | | 44 | 国領町一丁目、国領町二丁目、若宮町一丁目、若宮町二丁目、若宮町三丁目、若宮町四丁目、北代田町の一部 | 若宮小学校 | 午前7時 | 午後7時 |
| | | 45 | 上細井町の一部、北代田町の一部 | 細井保育所 | 午前7時 | 午後7時 |
| | | 46 | 下細井町 | 下細井町自治会公民館 | 午前7時 | 午後7時 |
| | | 47 | 下小出町一丁目、下小出町二丁目、下小出町三丁目 | 下小出児童館 | 午前7時 | 午後7時 |
| | | 48 | 上小出町一丁目、上小出町二丁目、上小出町三丁目、荒牧町三丁目 | 上小出町公民館 | 午前7時 | 午後7時 |
| | | 49 | 龍蔵寺町、荒牧町の一部、日輪寺町の一部、南橋町 | 南橋市民サービスセンター(公民館) | 午前7時 | 午後7時 |
| | | 50 | 上小出町三丁目の一部、青柳町、荒牧町一丁目、荒牧町二丁目 | 南橋中学校 | 午前7時 | 午後7時 |
| | | 51 | 荒牧町一丁目の一部、荒牧町二丁目の一部、日輪寺町の一部、川端町、田口町の一部、関根町の一部、関根町一丁目 | 桃川小学校 | 午前7時 | 午後7時 |
| | | 52 | 荒牧町の一部、荒牧町二丁目の一部、荒牧町三丁目の一部、荒牧町四丁目の一部、関根町二丁目の一部、川原町の一部、川原町一丁目、川原町二丁目 | 荒牧小学校 | 午前7時 | 午後7時 |
| | | 53 | 荒牧町二丁目の一部、荒牧町四丁目の一部、田口町の一部、関根町の一部、関根町二丁目 | 荒牧小学校 | 午前7時 | 午後7時 |
| | | 54 | 敷島町、荒牧町の一部、川原町の一部、川原町一丁目、緑が丘町 | 敷島浄水場 | 午前7時 | 午後7時 |
| | | 55 | 箱田町、古市町一丁目、古市町二丁目 | 東市民サービスセンター(公民館) | 午前7時 | 午後7時 |
| | | 56 | 後家町、稲荷新田町、江田町 | 東小学校 | 午前7時 | 午後7時 |
| | | 57 | 前箱田町、前箱田町二丁目、川曲町、青葉町 | 箱田中学校 | 午前7時 | 午後7時 |
| | | 58 | 下新田町、上新田町、朝日が丘町 | 新田小学校 | 午前7時 | 午後7時 |
| | | 59 | 小相木町、小相木町一丁目、古市町の一部、古市町一丁目、古市町二丁目、光が丘町、新前橋町、下石倉町 | 東中学校 | 午前7時 | 午後7時 |
| | | 60 | 大利根町一丁目、大利根町二丁目 | 大利根小学校 | 午前7時 | 午後7時 |
| | | 61 | 元総社町の一部、元総社町一丁目、元総社町三丁目 | 元総社小学校 | 午前7時 | 午後7時 |
| | | 62 | 元総社町二丁目、元総社町三丁目、大友町一丁目、大友町二丁目、大友町三丁目、石倉町の一部、石倉町二丁目、石倉町三丁目、石倉町四丁目、石倉町五丁目、総社町総社の一部、間屋町一丁目、間屋町二丁目 | 元総社市民サービスセンター(公民館) | 午前7時 | 午後7時 |
| | | 63 | 古市町の一部、元総社町の一部、石倉町の一部、石倉町一丁目、石倉町二丁目、鳥羽野 | 元総社南小学校 | 午前7時 | 午後7時 |
| | | 64 | 総社町植野 | 勝山小学校 | 午前7時 | 午後7時 |
| | | 65 | 総社町総社の一部、総社町高井の一部、高井町一丁目、総社町桜が丘 | 勝山小学校 | 午前7時 | 午後7時 |
| | | 66 | 大渡町一丁目、大渡町二丁目、総社町総社の一部、総社町一丁目、総社町二丁目、総社町三丁目、総社町四丁目、総社町高井の一部、高井町一丁目 | 総社市民サービスセンター(公民館) | 午前7時 | 午後7時 |
| | | 67 | 池端町、上青梨子町、青梨子町、清野町 | 清里市民サービスセンター(公民館) | 午前7時 | 午後7時 |
| | | 68 | 大胡町の一部、茂木町の一部、堀越町の一部、河原浜町の一部、上大屋町の一部 | 大胡支所 | 午前7時 | 午後7時 |
| | | 69 | 茂木町の一部 | 茂木町自治会館 | 午前7時 | 午後7時 |
| | | 70 | 堀越町の一部 | 堀越公民館 | 午前7時 | 午後7時 |
| | | 71 | 横沢町の一部 | 横沢多目的集会センター | 午前7時 | 午後7時 |
| | | 72 | 堀越町の一部、横沢町の一部、滝窪町、東金丸町の一部 | 滝窪町中央区公民館 | 午前7時 | 午後7時 |
| | | 73 | 小坂子町の一部、嶺町の一部、金丸町、東金丸町の一部 | 滝窪小学校金丸分校 | 午前7時 | 午後7時 |
| | | 74 | 大胡町の一部、河原浜町の一部、桶越町の一部 | 大胡公民館 | 午前7時 | 午後7時 |
| | | 75 | 大胡町の一部、河原浜町の一部、桶越町の一部、上大屋町の一部 | 桶越町公民館 | 午前7時 | 午後7時 |
| | | 76 | 桶越町の一部、上大屋町の一部 | 上大屋集会場 | 午前7時 | 午後7時 |
| | | 77 | 茂木町の一部、堀越町の一部、横沢町の一部 | 足軽町自治会館 | 午前7時 | 午後7時 |
| | | 78 | 鼻毛石町 | 宮城公民館(改善センター) | 午前7時 | 午後7時 |
| | | 79 | 柏倉町の一部 | 柏倉町集落センター | 午前7時 | 午後7時 |
| | | 80 | 柏倉町の一部 | 柏倉町コミュニティセンター | 午前7時 | 午後7時 |
| | | 81 | 市之関町 | 市之関町集落センター | 午前7時 | 午後7時 |

| | | | | | |
|-----|-----|--|----------------------|------|------|
| | 82 | 三夜沢町、苗ヶ島町の一部 | 三夜沢赤城神社氏子会館 | 午前7時 | 午後6時 |
| | 83 | 苗ヶ島町の一部 | 苗ヶ島町集落センター | 午前7時 | 午後7時 |
| | 84 | 馬場町 | 馬場町集落センター | 午前7時 | 午後7時 |
| | 85 | 大前田町 | 大前田町集落センター | 午前7時 | 午後7時 |
| | 86 | 粕川町中之沢、粕川町室沢の一部 | 室沢集落センター | 午前7時 | 午後7時 |
| | 87 | 粕川町室沢の一部、粕川町月田、粕川町中の一部 | 月田公民館 | 午前7時 | 午後7時 |
| | 88 | 粕川町稲里の一部、粕川町新屋の一部、粕川町女洲の一部 | 新屋住民センター | 午前7時 | 午後7時 |
| | 89 | 粕川町新屋の一部、粕川町込皆戸、粕川町深津の一部、粕川町女洲の一部 | 込皆戸集会所 | 午前7時 | 午後7時 |
| | 90 | 粕川町深津の一部 | 深津集落センター | 午前7時 | 午後7時 |
| | 91 | 粕川町稲里の一部、粕川町新屋の一部、粕川町深津の一部、粕川町女洲の一部 | 粕川小学校 | 午前7時 | 午後7時 |
| | 92 | 粕川町女洲の一部、粕川町西田面、粕川町前皆戸、粕川町上東田面、粕川町下東田面、粕川町一目市、粕川町中の一部、粕川町膳 | 粕川支所 | 午前7時 | 午後7時 |
| | 93 | 富士見町田島の一部、富士見町引田の一部、富士見町横室の一部、富士見町原之郷の一部、富士見町小沢の一部、富士見町小暮の一部、富士見町石井の一部 | 富士見支所 | 午前7時 | 午後7時 |
| | 94 | 富士見町横室の一部、富士見町原之郷の一部 | 原小学校 | 午前7時 | 午後7時 |
| | 95 | 富士見町時沢の一部、富士見町小暮の一部 | 時沢小学校 | 午前7時 | 午後7時 |
| | 96 | 富士見町時沢の一部、富士見町小暮の一部 | ふじみじどうかん | 午前7時 | 午後7時 |
| | 97 | 富士見町引田の一部、富士見町米野の一部、富士見町山口 | 米野会館 | 午前7時 | 午後7時 |
| | 98 | 富士見町田島の一部、富士見町引田の一部、富士見町小沢の一部、富士見町米野の一部、富士見町小暮の一部、富士見町石井の一部、富士見町漆窪、富士見町市之木場、富士見町赤城山の一部 | 石井小学校 | 午前7時 | 午後7時 |
| | 99 | 富士見町小暮の一部、富士見町石井の一部、富士見町皆沢、富士見町赤城山の一部 | 白川小学校 | 午前7時 | 午後7時 |
| | 100 | 富士見町赤城山の一部 | 西大原集落センター | 午前7時 | 午後6時 |
| 高崎市 | 1 | 寄合町、白銀町、元紺屋町、中紺屋町、鞆町、宮元町第1、宮元町第2、宮元町第3、高松町、連雀町、檜物町、鍛冶町、下横町 | 高崎市立高松中学校多目的室 I | 午前7時 | 午後7時 |
| | 2 | 嘉多町、堰代町、赤坂町第1、赤坂町第2、常盤町第1、常盤町第2、四ツ屋町、柳川町東部、柳川町中部、柳川町西部、新紺屋町 | 高崎市立中央小学校体育館 | 午前7時 | 午後7時 |
| | 3 | 歌川町第1、歌川町第2、並櫻町第1、並櫻町第2、並櫻町第3、並櫻町坂下、上和田町第1、上和田町第2、台町第1、台町第2 | 高崎市立第一中学校東校舎 1階技術室 | 午前7時 | 午後7時 |
| | 4 | 請地町第1、請地町第2、昭和町第1、昭和町第2、昭和町第3、大橋町第1、大橋町第2、大橋町第3、末広町第1、末広町第2、末広町第3 | 高崎市立高崎幼稚園 | 午前7時 | 午後7時 |
| | 5 | 本町第1、本町第2、本町第3、相生町第1、相生町第2、相生町第3、住吉町第1、住吉町第2、住吉町第3、請地町第3、請地町第4、成田町第1、成田町第2、成田町第3、成田町第4 | 高崎市立北小学校体育館 | 午前7時 | 午後7時 |
| | 6 | 九蔵町、高砂町、山田町、椿町、羅漢町、真町、弓町、北通町第1、北通町第2、田町第1、田町第2、田町第3、田町第4、旭町 | 高崎市立東小学校体育館 | 午前7時 | 午後7時 |
| | 7 | 通町第1、通町第2、砂塚町、八島町第1、八島町第2、鶴見町、あら町第1、あら町第2、あら町第3、あら町第4、若松町第1、若松町第2、若松町第3、若松町第4、若松町坂下、新田町、南町、和田町第1、和田町第2、和田町第3 | 高崎市立南小学校 1年2組の教室 | 午前7時 | 午後7時 |
| | 8 | 倉賀野町上第3、倉賀野町上第4 | 高崎市立倉賀野幼稚園遊戯室 | 午前7時 | 午後7時 |
| | 9 | 下和田町一丁目、下和田町二丁目、下和田町三丁目、下和田町四丁目、竜見町第1、竜見町第2、竜見町第3、竜見町第4、竜見町第5、竜見町第6、新後閑町、琴平参道 | 高崎市立城南小学校体育館 | 午前7時 | 午後7時 |
| | 10 | 芝塚町第1、芝塚町第2、芝塚町第3、貝沢町第4、日光町第1、日光町第2、江木町北第1、江木町第1 | 高崎市立塚沢中学校木工室 | 午前7時 | 午後7時 |
| | 11 | 飯塚本町第1、飯塚本町第2、飯塚町第1、飯塚町第2、飯塚町第3 | 愛隣保育園 | 午前7時 | 午後7時 |
| | 12 | 江木町中部、江木町南部、江木町西部、江木町第2、江木町第3、江木町第4、江木町第5 | 高崎市立城東小学校なかよしホール | 午前7時 | 午後7時 |
| | 13 | 片岡町二丁目第1、片岡町二丁目第2、聖石町、石原町東部第4、石原町東部第5、石原町下第1、石原町下第3 | 高崎市立片岡小学校体育館(南) | 午前7時 | 午後7時 |
| | 14 | 乗附町第1、乗附町第2、乗附町第3、のぞみの園 | 高崎市立乗附小学校体育館 | 午前7時 | 午後7時 |
| | 15 | 石原町下第4、鶴辺団地、寺尾町第1、寺尾町第2、寺尾町第3、寺尾町第4 | 高崎市立寺尾小学校体育館 | 午前7時 | 午後7時 |
| | 16 | 上佐野町第3、下之城町第1、下之城町第2、和田多中町 | 高崎市立佐野小学校体育館 | 午前7時 | 午後7時 |
| | 17 | 上中居町第1、上中居町第2、双葉町 | 高崎市立佐野中学校北校舎 1階第2学習室 | 午前7時 | 午後7時 |
| | 18 | 筑瀬町第1、筑瀬町第2、筑瀬町第3、上小島町第1、上小島町第2、上小島町第3 | 高崎市立六郷小学校体育館 | 午前7時 | 午後7時 |
| | 19 | 日高町第1、日高町第2、新保田中町、中尾町第1、新保町第1 | 高崎市立新高尾小学校体育館 | 午前7時 | 午後7時 |
| | 20 | 新保町第2、上大類町 | 上大類町公民館 | 午前7時 | 午後7時 |
| | 21 | 小八木町第1、小八木町第2、正観寺町、井野町第3 | 高崎市立中川小学校体育館 | 午前7時 | 午後7時 |
| | 22 | 大八木町 | 大八木町公民館 | 午前7時 | 午後7時 |
| | 23 | 八幡町第1、八幡町第2、八幡町第3、八幡町第4、藤塚町 | 高崎市立八幡小学校体育館 | 午前7時 | 午後7時 |
| | 24 | 金井淵町、町屋町、下大島町、若田町 | 八幡北部保育所 | 午前7時 | 午後7時 |
| | 25 | 中豊岡町第2、豊岡団地、下豊岡町第1、下豊岡町第2、下豊岡町第3、北久保町 | 高崎市立豊岡小学校南校舎 1階の教室 | 午前7時 | 午後7時 |
| | 26 | 北新波町、南新波町、菊地町、楽間町第1、楽間町第2 | 高崎市立長野小学校体育館(南) | 午前7時 | 午後7時 |
| | 27 | 山名町中央、山名町南、山名町西、山名団地 | 高崎市立山名八幡中学校体育館 | 午前7時 | 午後7時 |
| | 28 | 南大類町、宿大類町、中大類町、下大類町、柴崎町第1 | 高崎市立大類小学校体育館 | 午前7時 | 午後7時 |
| | 29 | 岩鼻町、台新田町、倉賀野町東 | 岩鼻町公民館 | 午前7時 | 午後7時 |
| | 30 | 東中里町、矢中町第1、矢中町第2、宮原町、中居町四丁目第2、柴崎町第2 | 高崎市立矢中中学校体育館 | 午前7時 | 午後7時 |
| | 31 | 飯玉町第1、飯玉町第2、飯玉町第3、飯玉町第4、飯玉町第5、貝沢町通、天神町、稲荷町第1、稲荷町第2 | 高崎市立塚沢小学校体育館 | 午前7時 | 午後7時 |
| | 32 | 並櫻町第4、並櫻町第5、大橋町第4、大橋町第5、上並櫻町第2、上並櫻町第4 | 高崎市立西小学校体育館 | 午前7時 | 午後7時 |
| | 33 | 東町第1、東町第2、東町第3、八島町第3、岩押町第1、岩押町第2、栄町、北双葉町 | 高崎市労使会館 | 午前7時 | 午後7時 |
| | 34 | 倉賀野町上正六、倉賀野町上第1、倉賀野町上第2、倉賀野町上第3 | 高崎市立倉賀野中学校体育館 | 午前7時 | 午後7時 |
| | 35 | 倉賀野町仲、倉賀野町田子屋、倉賀野町田屋、倉賀野町桜木 | 高崎市立倉賀野小学校体育館 | 午前7時 | 午後7時 |
| | 36 | 倉賀野町下、倉賀野町横、倉賀野町南 | 高崎市倉賀野児童館 | 午前7時 | 午後7時 |
| | 37 | 京目町、京目町下京目、大沢町、萩原町、萩原団地、大根団地 | 高崎市立京ヶ島小学校体育館 | 午前7時 | 午後7時 |
| | 38 | 西横手町、宿横手町、中島町、上滝町、下滝町、下畠町、八幡原町、榎町 | 高崎市立滝川小学校体育館 | 午前7時 | 午後7時 |
| | 39 | 綿貫町、栗崎町 | 群南南部保育所 | 午前7時 | 午後7時 |
| | 40 | 石原町西部第1、石原町西部第2、石原町下第2 | 高崎市立片岡小学校体育館(北) | 午前7時 | 午後7時 |
| | 41 | 上並櫻町第1 | 上並櫻町第一公民館 | 午前7時 | 午後7時 |
| | 42 | 井野町第1、井野町第2、浜尻町第1、浜尻町第2、浜尻町第3、問屋町 | 高崎市立浜尻小学校体育館 | 午前7時 | 午後7時 |
| | 43 | 貝沢町第1、貝沢町第2、貝沢町第5 | 高崎市立東部小学校体育館 | 午前7時 | 午後7時 |
| | 44 | 高岡町第1、高岡町第2、高岡町第3、高岡町第4 | 高岡町集会所 | 午前7時 | 午後7時 |
| | 45 | 中豊岡町第1、上豊岡町第1、上豊岡町第2、上豊岡町第4、上豊岡町湯間 | 高崎市立豊岡中学校体育館 | 午前7時 | 午後7時 |
| | 46 | 下小島町第1、下小島町第2、下小島町第3、下小島町第4、下小島町第5、緑町 | 下小島町公民館 | 午前7時 | 午後7時 |
| | 47 | 剣崎町上、剣崎町下、群馬八幡 | 高崎市八幡公民館集会所 | 午前7時 | 午後7時 |
| | 48 | 我峰町、沖町 | 沖町公民館 | 午前7時 | 午後7時 |
| | 49 | 上佐野町第1、上佐野町第2、下佐野町第1、下佐野町第2 | はちの木こども園 | 午前7時 | 午後7時 |
| | 50 | 下中居町、上中居町第3、中居町四丁目第1 | 下中居町公民館 | 午前7時 | 午後7時 |
| | 51 | 中尾町第2、中尾町第3、中尾団地、井野町第4、井野町第5、井野町第6 | 高崎市立中尾中学校会議室 | 午前7時 | 午後7時 |
| | 52 | 片岡町一丁目、片岡町三丁目、八千代町一丁目、八千代町二丁目、八千代町三丁目、八千代町四丁目 | 高崎市立片岡中学校体育館 | 午前7時 | 午後7時 |
| | 53 | 上中居町第4、中居町一丁目、中居町二丁目第1、中居町二丁目第2、中居町三丁目 | 高崎市立中居小学校体育館 | 午前7時 | 午後7時 |
| | 54 | 下小島町第1、下小島町第2 | 高崎市立北部小学校体育館 | 午前7時 | 午後7時 |
| | 55 | 見晴台、城山町一丁目、城山町二丁目 | 高崎市立城山小学校体育館 | 午前7時 | 午後7時 |
| | 56 | 鼻高町第1、鼻高町第2、鼻高町第3 | 高崎市立鼻高小学校体育館 | 午前7時 | 午後7時 |
| | 57 | 木部町、阿久津町、根小屋町第1、根小屋町第2、根小屋町第3 | 高崎市立南八幡小学校体育館 | 午前7時 | 午後7時 |
| | 58 | 並櫻町北部、飯塚本町第3、飯塚本町第4、上並櫻町第3 | 高崎市立並櫻中学校会議室 | 午前7時 | 午後7時 |
| | 59 | 島野町第1、島野町第2、元島名町、矢島町、西島町、一ツ谷町 | 京ヶ島保育所 | 午前7時 | 午後7時 |
| | 60 | 行力町、浜川町第1、浜川町第2 | 高崎市立長野小学校体育館(北) | 午前7時 | 午後7時 |
| | 61 | 貝沢町第3、東貝沢町一丁目 | 町田橋住民センター | 午前7時 | 午後7時 |
| | 62 | 倉洲町第1区、倉洲町第2区、倉洲町第3区、倉洲町第4区 | 三ノ倉会館 | 午前7時 | 午後7時 |
| | 63 | 倉洲町第5区、倉洲町第6区、倉洲町第8区 | 倉洲町第6区公民館 | 午前7時 | 午後7時 |

| | | | | |
|-----|---|------------------|------|------|
| 64 | 倉瀬町第7区 | 川浦公民館 | 午前7時 | 午後7時 |
| 65 | 箕郷町松之沢、箕郷町北松原、箕郷町西松原、箕郷町東松原、箕郷町卜仲、箕郷町天神、箕郷町原中、箕郷町第9区、箕郷町第10区、箕郷町第11区北、箕郷町第11区南、箕郷町松之沢(はるな郷) | 東明屋集会所 | 午前7時 | 午後7時 |
| 66 | 箕郷町第1区、箕郷町第2区、箕郷町第3区、箕郷町第4区、箕郷町金敷平、箕郷町第12区、箕郷町第13区、箕郷町第14区、箕郷町第15区、箕郷町松之沢(風原) | 高崎市箕郷公民館中会議室 | 午前7時 | 午後7時 |
| 67 | 箕郷町本村、箕郷町原山、箕郷町蟹沢、箕郷町和田山 | 箕郷第三保育園遊戯室 | 午前7時 | 午後7時 |
| 68 | 箕郷町下善地、箕郷町中善地、箕郷町上善地、箕郷町駒寄 | 中善地集会所 | 午前7時 | 午後7時 |
| 69 | 箕郷町白川区、箕郷町白川辻区 | 白川集会所 | 午前7時 | 午後7時 |
| 70 | 箕郷町新田上、箕郷町本田上、箕郷町本田下、箕郷町新屋敷、箕郷町今宮 | 箕郷第二保育園遊戯室 | 午前7時 | 午後7時 |
| 71 | 箕郷町生原1区、箕郷町生原2区、箕郷町東区、箕郷町生原中区 | 高崎市立箕郷東小学校体育館 | 午前7時 | 午後7時 |
| 72 | 箕郷町下芝、箕郷町南区 | 下芝研修センター | 午前7時 | 午後7時 |
| 73 | 金古1区、金古2区、金古町四ツ家受岩 | 金古2区公民館 | 午前7時 | 午後7時 |
| 74 | 金古町土俵、金古5区、金古6区、金古町諏訪 | 高崎市立金古小学校体育館 | 午前7時 | 午後7時 |
| 75 | 金古町王塚 | 金古町王塚コミュニティーセンター | 午前7時 | 午後7時 |
| 76 | 足門町中央、足門町南、足門9区、足門29区 | 高崎市金古足門公民館 | 午前7時 | 午後7時 |
| 77 | 観音寺区 | 高崎市農村女性の家 | 午前7時 | 午後7時 |
| 78 | 楢高区、三ツ寺区 | 高崎市立堤ヶ岡小学校体育館 | 午前7時 | 午後7時 |
| 79 | 菅谷区 | 菅谷公民館 | 午前7時 | 午後7時 |
| 80 | 中泉区 | 中泉区公民館 | 午前7時 | 午後7時 |
| 81 | 福島区 | 福島区公民館 | 午前7時 | 午後7時 |
| 82 | 引間区、塚田区、稲荷台区、後正間区、冷水区 | 高崎市立国府小学校体育館 | 午前7時 | 午後7時 |
| 83 | 東国分区、西国分区、北原区 | 高崎市国府地区転作促進研修館 | 午前7時 | 午後7時 |
| 84 | 観音寺東区 | 高崎市群馬福祉会館研修室 | 午前7時 | 午後7時 |
| 85 | 中里区、保渡田区 | 高崎市立上郷小学校体育館 | 午前7時 | 午後7時 |
| 86 | 井出区 | 井出集会所 | 午前7時 | 午後7時 |
| 87 | 新町第一区、新町第二区、新町第三区、新町第八区 | 高崎市新町公民館 | 午前7時 | 午後7時 |
| 88 | 新町第四区、新町第五区、新町第六区、新町第七区 | 新町支所西庁舎1階会議室 | 午前7時 | 午後7時 |
| 89 | 新町第九区、新町第十区 | 高崎市立新町第二小学校会議室 | 午前7時 | 午後7時 |
| 90 | 下室田1区、下室田2区、下室田3-1区、下室田3-2区、下室田3-3区、下室田3-4区、下室田4区、中室田1区 | 高崎市榛名支所1階ロビー | 午前7時 | 午後7時 |
| 91 | 下室田5-1区、下室田5-2区、下室田6区、下室田7-1区、下室田7-2区、下室田8区 | 高崎市立下室田小学校体育館 | 午前7時 | 午後7時 |
| 92 | 中室田2区、中室田3区、中室田4区、中室田5区、中室田7区 | 中室田大字会館 | 午前7時 | 午後7時 |
| 93 | 上室田1区、上室田2区、上室田3区、上室田4区、上室田5区 | 上室田大字会館 | 午前7時 | 午後7時 |
| 94 | 榛名山区 | 高崎市榛名歴史民俗資料館 | 午前7時 | 午後7時 |
| 95 | 下里見宮谷戸区、下里見向井区、下里見仲通り区、下里見北村区、下里見重谷戸区、下里見八丁目区、上大島区 | 高崎市下里見公民館 | 午前7時 | 午後7時 |
| 96 | 上里見下町1、上里見下町2、上里見新井田中、中里見1区、中里見2区、中里見3区、中里見4区、上里見3、上里見本町1、上里見本町2、上里見本町3、上里見仲町、上里見1、上里見2 | 高崎市立里見小学校体育館 | 午前7時 | 午後7時 |
| 97 | 高浜中西部、高浜坂上、高浜東部、白岩、三ツ字沢、神戸 | 高崎市久留馬公民館 | 午前7時 | 午後7時 |
| 98 | 本郷奥原、本郷道場中郷、本郷蔵屋敷、本郷新井下長、本郷東、本郷後側 | 本郷会館 | 午前7時 | 午後7時 |
| 99 | 十文字1区、十文字2区、宮沢1区、宮沢2区 | 高崎市立宮沢小学校体育館 | 午前7時 | 午後7時 |
| 100 | 吉井町第1区、吉井町第10区、吉井町第11区 | 高崎市吉井支所南庁舎第2会議室 | 午前7時 | 午後7時 |
| 101 | 吉井町第2区、吉井町第3区、吉井町第4区、吉井町第31区 | 高崎市立吉井小学校体育館 | 午前7時 | 午後7時 |
| 102 | 吉井町第6区、吉井町第7区、吉井町第8区、吉井町第9区 | 高崎市立吉井西中学校図書室 | 午前7時 | 午後7時 |
| 103 | 吉井町第5区、吉井町第32区 | 高崎市立吉井西小学校体育館 | 午前7時 | 午後7時 |
| 104 | 吉井町第12区、吉井町第13区、吉井町第14区、吉井町第15区 | 高崎市立多胡小学校体育館 | 午前7時 | 午後7時 |
| 105 | 吉井町第16区、吉井町第17区、吉井町第18区、吉井町第19区、吉井町第20区、吉井町第21区、吉井町第33区 | 高崎市立入野小学校体育館 | 午前7時 | 午後7時 |
| 106 | 吉井町第22区、吉井町第23区、吉井町第24区 | 高崎市立馬庭小学校(児童体育館) | 午前7時 | 午後7時 |
| 107 | 吉井町第25区、吉井町第26区、吉井町第27区、吉井町第28区、吉井町第29区、吉井町第30区 | 高崎市立岩平小学校体育館 | 午前7時 | 午後7時 |
| 108 | 吉井町第34区、吉井町第35区、吉井町第36区 | 高崎市立南陽台小学校体育館 | 午前7時 | 午後7時 |
| 桐生市 | 1 宮前町一丁目、西堤町 | 白鷺集会所 | 午前7時 | 午後7時 |
| 2 | 宮前町二丁目、東堤町 | 宮前町集会所 | 午前7時 | 午後7時 |
| 3 | 本町四、五、六丁目、末広町一、二、三丁目、巴町一丁目、永楽町、小曾根町、宮本町第1、第2、第3、第4 | 西小学校校舎 | 午前7時 | 午後7時 |
| 4 | 本町一、二、三丁目、横山町、東町第1、東久方町一、二、三丁目、西久方町一、二丁目、天神町一丁目 | 北小学校校舎 | 午前7時 | 午後7時 |
| 5 | 東町第2、泉町、旭町、高砂町、常盤町、今泉町、諏訪町 | 東小学校校舎 | 午前7時 | 午後7時 |
| 6 | 芳町東、芳町西、安楽土町 | 清流中学校校舎 | 午前7時 | 午後7時 |
| 7 | 元宿町東、元宿町西 | 元宿巴集会所 | 午前7時 | 午後7時 |
| 8 | 稲荷町第1、第2、織姫町、巴町二丁目、錦町一丁目東、一丁目西、錦町二丁目 | 昭和小学校校舎 | 午前7時 | 午後7時 |
| 9 | 新宿一丁目、三吉町、新二小梅、浜松町一、二丁目 | 南小学校校舎 | 午前7時 | 午後7時 |
| 10 | 新三琴平、境野町殿林 | 総合福祉センター | 午前7時 | 午後7時 |
| 11 | 境野町関根、仲通りの一部、三ツ堀の一部、通り、諏訪の一部 | 境野公民館 | 午前7時 | 午後7時 |
| 12 | 境野町松宮の一部、浜の京東の一部、浜の京西の一部 | 境野町浜の京東集会所 | 午前7時 | 午後7時 |
| 13 | 広沢町一丁目 | 広沢町一丁目集会所 | 午前7時 | 午後7時 |
| 14 | 広沢町二、三丁目的一部 | 広沢保育園 | 午前7時 | 午後7時 |
| 15 | 広沢町四、五丁目的一部 | 広沢小学校校舎 | 午前7時 | 午後7時 |
| 16 | 広沢町六丁目 | 広沢町六丁目集会所 | 午前7時 | 午後7時 |
| 17 | 広沢町七丁目 | 一本木会館 | 午前7時 | 午後7時 |
| 18 | 梅田町一丁目的一部 | たかぞのこども園 | 午前7時 | 午後7時 |
| 19 | 梅田町二、三丁目 | 梅田南小学校校舎 | 午前7時 | 午後7時 |
| 20 | 梅田町四丁目 | 梅田二渡集会所 | 午前7時 | 午後7時 |
| 21 | 梅田町五丁目 | 馬立集会所 | 午前7時 | 午後6時 |
| 22 | 相生町一丁目(第1・第2・第3の一部) | 桜木小学校校舎 | 午前7時 | 午後7時 |
| 23 | 相生町二丁目的一部 | 相生小学校校舎(後校舎) | 午前7時 | 午後7時 |
| 24 | 相生町三丁目的一部 | 相生町三丁目集会所 | 午前7時 | 午後7時 |
| 25 | 相生町五丁目第1の一部 | 天沼会館 | 午前7時 | 午後7時 |
| 26 | 川内町一、二丁目的一部 | 小倉会館 | 午前7時 | 午後7時 |
| 27 | 川内町三、四丁目 | 川内町三丁目集会所 | 午前7時 | 午後7時 |
| 28 | 川内町五丁目第1の一部、五丁目第2、第4 | しごと工房みやま | 午前7時 | 午後7時 |
| 29 | 川内町五丁目第3 | 勇進会館 | 午前7時 | 午後7時 |
| 30 | 菱町一丁目的一部 | 菱町一丁目集会所 | 午前7時 | 午後7時 |
| 31 | 菱町二丁目第1・第2、三丁目的一部 | 菱公民館 | 午前7時 | 午後7時 |
| 32 | 菱町四丁目 | 菱町四丁目集会所 | 午前7時 | 午後7時 |
| 33 | 梅田町一丁目的一部、菱町五丁目的一部 | 上菱集会所 | 午前7時 | 午後7時 |
| 34 | 相生町五丁目第2 | 相生町五丁目団地集会所 | 午前7時 | 午後7時 |
| 35 | 広沢町四丁目的一部、間の島第1、第2 | 間ノ島団地集会所 | 午前7時 | 午後7時 |
| 36 | 相生町一丁目的一部 | 足仲団地集会所 | 午前7時 | 午後7時 |
| 37 | 川内町一、二丁目的一部 | たかの巣集会所 | 午前7時 | 午後7時 |
| 38 | 菱町五丁目的一部 | 引田集会所 | 午前7時 | 午後7時 |
| 39 | 川内町五丁目第1の一部 | 山田集会所 | 午前7時 | 午後7時 |
| 40 | 東五、六、七丁目 | 清水町会館 | 午前7時 | 午後7時 |
| 41 | 相生町二丁目的一部 | 相生小学校校舎(前校舎) | 午前7時 | 午後7時 |
| 42 | 境野町諏訪の一部、下小友、沼の上、松宮の一部 | 下小友集会所 | 午前7時 | 午後7時 |
| 43 | 広沢町二、三丁目的一部 | 神明小学校校舎 | 午前7時 | 午後7時 |
| 44 | 菱町一、三丁目的一部 | 城の岡団地集会所 | 午前7時 | 午後7時 |
| 45 | 天神町二、三丁目、平井町 | 天神町三丁目集会所 | 午前7時 | 午後7時 |

| | | | | | |
|------|----|---------------------------------------|----------------|------|------|
| | 46 | 広沢町五丁目の一部 | 広沢町五丁目集会所 | 午前7時 | 午後7時 |
| | 47 | 相牛町三丁目の一部、四丁目 | 桐生広域林業会館 | 午前7時 | 午後7時 |
| | 48 | 境野町中通り、松宮、三ツ堀、浜の京東、浜の京西の一部 | 境野小学校校舎 | 午前7時 | 午後7時 |
| | 49 | 新里町赤城山、板橋 | 板橋住民センター | 午前7時 | 午後7時 |
| | 50 | 新里町閑、高泉、大久保 | 新里北小学校校舎 | 午前7時 | 午後7時 |
| | 51 | 新里町奥沢、上鶴ヶ谷 | 上鶴ヶ谷住民センター | 午前7時 | 午後7時 |
| | 52 | 新里町下鶴ヶ谷、山上（山上天笠を除く） | 町組集会所 | 午前7時 | 午後7時 |
| | 53 | 新里町小林、武井、山上（山上天笠） | 新里町保健文化センター | 午前7時 | 午後7時 |
| | 54 | 新里町野、新川（広間地） | 野集会所 | 午前7時 | 午後7時 |
| | 55 | 新里町新川（東部・八幡） | 八幡住民センター | 午前7時 | 午後7時 |
| | 56 | 新里町新川（天神・熊野・藤生沢） | 天神集会所 | 午前7時 | 午後7時 |
| | 57 | 新里町新川（宿・元宿・新宮・十三塚・鑓木・久保井） | 新里東小学校校舎 | 午前7時 | 午後7時 |
| | 58 | 黒保根町水沼、下田沢（前田原） | 黒保根町山村開発センター | 午前7時 | 午後7時 |
| | 59 | 黒保根町上田沢 | 上田沢集会所 | 午前7時 | 午後7時 |
| | 60 | 黒保根町下田沢 | 下田沢集会所 | 午前7時 | 午後7時 |
| | 61 | 黒保根町宿廻 | 宿廻集会所 | 午前7時 | 午後7時 |
| 伊勢崎市 | 1 | 中央町二区・中央町三区・緑町区・八坂町区 | ふくしプラザ | 午前7時 | 午後7時 |
| | 2 | 三光町区・若葉町二区・上泉町区・今泉町二丁目区 | 市役所東館市民ホール | 午前7時 | 午後7時 |
| | 3 | 曲輪町一区、二区、三区・大手町一区、二区、三区、四区・本町一区・若葉町一区 | 赤石楽舎 | 午前7時 | 午後7時 |
| | 4 | 喜多町区・末広町区 | 喜多町公民館 | 午前7時 | 午後7時 |
| | 5 | 宗高町区・柳原町区・寿町区・華蔵寺町区 | 北第二小学校 | 午前7時 | 午後7時 |
| | 6 | 平和町一区、二区、三区・本町二区・中央町一区 | 北公民館 | 午前7時 | 午後7時 |
| | 7 | 昭和町区・宮前町区 | 宮前会館 | 午前7時 | 午後7時 |
| | 8 | 東本町区・下植木町区 | 下植木町公民館 | 午前7時 | 午後7時 |
| | 9 | 日乃出町下諏訪区・日乃出町神谷区 | 日乃出町神谷区公民館 | 午前7時 | 午後7時 |
| | 10 | 豊城町区 | 豊城町区民会館 | 午前7時 | 午後7時 |
| | 11 | 上諏訪町区 | 上諏訪町会館 | 午前7時 | 午後7時 |
| | 12 | 上植木本町区 | 殖産公民館 | 午前7時 | 午後7時 |
| | 13 | 三和町曙区、堤区、書上区・本間町区・鹿島町植木区、中下区 | 本間町公民館 | 午前7時 | 午後7時 |
| | 14 | 波志江町一丁目区 | 鍛冶原公民館 | 午前7時 | 午後7時 |
| | 15 | 波志江町二丁目区、三丁目区 | 三郷公民館 | 午前7時 | 午後7時 |
| | 16 | 安堀町区 | 本郷公民館 | 午前7時 | 午後7時 |
| | 17 | 太田町区 | 太田町住民センター | 午前7時 | 午後7時 |
| | 18 | 稲荷町区 | 稲荷町農業集落センター | 午前7時 | 午後7時 |
| | 19 | 宮子町区 | 宮子町住民センター | 午前7時 | 午後7時 |
| | 20 | 連取本町区 | 健康管理センター | 午前7時 | 午後7時 |
| | 21 | 連取元町区 | 連取元町会議所 | 午前7時 | 午後7時 |
| | 22 | 連取町区 | 宮郷第二小学校 | 午前7時 | 午後7時 |
| | 23 | 田中島町区・宮古町区 | 宮郷公民館 | 午前7時 | 午後7時 |
| | 24 | 田中町区・上之宮町区 | 上之宮町区会議所 | 午前7時 | 午後7時 |
| | 25 | 藍塚町区・阿弥大寺町区・今井町区 | 今井町住民センター | 午前7時 | 午後7時 |
| | 26 | 山王町区 | 地域資源総合管理施設 | 午前7時 | 午後7時 |
| | 27 | 堀口町区・中町区・柴町区 | 名和公民館 | 午前7時 | 午後7時 |
| | 28 | 戸谷塚町区・福島町区・八斗島町区 | 白ばら保育園 | 午前7時 | 午後7時 |
| | 29 | 除ヶ町区・大正寺町区 | 除ヶ町会館 | 午前7時 | 午後7時 |
| | 30 | 富塚町区・下道寺町区 | 富塚町会議所 | 午前7時 | 午後7時 |
| | 31 | 長沼本郷町区・長沼町区 | 長沼町農業集落センター | 午前7時 | 午後7時 |
| | 32 | 上漣町区・下漣町区・国領町区・飯島町区 | 下漣町会館 | 午前7時 | 午後7時 |
| | 33 | 馬見塚天神町区、三ツ橋町区、中町区、本町区、瀬町区、清水町区 | 豊受公民館 | 午前7時 | 午後7時 |
| | 34 | リバータウン広瀬区・羽黒町区 | 羽黒町集会所 | 午前7時 | 午後7時 |
| | 35 | 茂呂町一丁目区・美茂呂町区・ひろせ町区・茂呂南町区 | 茂呂公民館 | 午前7時 | 午後7時 |
| | 36 | 茂呂町二丁目区・北千木町区・南千木町区 | 茂呂幼稚園 | 午前7時 | 午後7時 |
| | 37 | 今泉町一丁目区 | 今泉町一丁目会議所 | 午前7時 | 午後7時 |
| | 38 | 新栄町区 | 新栄町会議所 | 午前7時 | 午後7時 |
| | 39 | 西久保町一丁目区、二丁目区・野町区 | 赤塚支所 | 午前7時 | 午後7時 |
| | 40 | 曲沢町区 | 曲沢町公民館 | 午前7時 | 午後7時 |
| | 41 | 赤堀鹿島町区・間野谷町区 | 間野谷町公民館 | 午前7時 | 午後7時 |
| | 42 | 香林町一丁目区、二丁目区 | 香林町二丁目会議所 | 午前7時 | 午後7時 |
| | 43 | 磯町区・西野町区 | 西野住民センター | 午前7時 | 午後7時 |
| | 44 | 赤堀今井町一丁目区、二丁目区 | 赤堀今井町二丁目区民センター | 午前7時 | 午後7時 |
| | 45 | 下触町区・五日牛町区・堀下町区 | 赤堀南小学校 | 午前7時 | 午後7時 |
| | 46 | 西久保町三丁目区・市場町二丁目区 | 西久保町三丁目公民館 | 午前7時 | 午後7時 |
| | 47 | 市場町一丁目区 | 市場町一丁目区民センター | 午前7時 | 午後7時 |
| | 48 | 東国定上区、下区 | 東国定会議所 | 午前7時 | 午後7時 |
| | 49 | 西国定上区、下区 | 西国定上区会議所 | 午前7時 | 午後7時 |
| | 50 | 田部井上区・上田町区 | 田部井上会議所 | 午前7時 | 午後7時 |
| | 51 | 田部井下区・向原区 | あずま公民館 | 午前7時 | 午後7時 |
| | 52 | 東町区・西小保方町区 | あずま保健センター | 午前7時 | 午後7時 |
| | 53 | 小泉町区・下代区・平井町区 | 小泉区会議所 | 午前7時 | 午後7時 |
| | 54 | 下谷区・下区・新町区 | 下区民センター | 午前7時 | 午後7時 |
| | 55 | 三室町区 | 三室町集会所 | 午前7時 | 午後7時 |
| | 56 | 八寸町区 | 八寸コミュニティセンター | 午前7時 | 午後7時 |
| | 57 | 元町区・南町区・境仲町区・上町区・境東町区・諏訪町区・美原区 | 境赤レンガ倉庫 | 午前7時 | 午後7時 |
| | 58 | 萩原町区・清水町区・百々東区・百々区 | 境支所会議用庁舎 | 午前7時 | 午後7時 |
| | 59 | 伊与久一区・下瀬名六区、七区 | 境采女公民館 | 午前7時 | 午後7時 |
| | 60 | 伊与久二区、三区 | 境伊与久二区会議所 | 午前7時 | 午後7時 |
| | 61 | 木島区 | 木島会議所 | 午前7時 | 午後7時 |
| | 62 | 上瀬名区 | 上瀬名会議所 | 午前7時 | 午後7時 |
| | 63 | 東新井区 | 東新井会議所 | 午前7時 | 午後7時 |
| | 64 | 上武士区、下武士西区、東区 | 境剛志公民館 | 午前7時 | 午後7時 |
| | 65 | 保泉区・保泉一丁目区 | 境保泉一丁目集会所 | 午前7時 | 午後7時 |
| | 66 | 中島区・小此木区 | 小此木公民館 | 午前7時 | 午後7時 |
| | 67 | 新地区・新野新田区・立作区 | 境島村公民館 | 午前7時 | 午後7時 |
| | 68 | 北向区・西島前河原区 | 境防災センター | 午前7時 | 午後7時 |
| | 69 | 平塚区・南米岡区 | 平塚会館 | 午前7時 | 午後7時 |
| | 70 | 北米岡区・柴町区 | 境東公民館 | 午前7時 | 午後7時 |
| | 71 | 境新栄区・女塚区・三ツ木区 | 女塚会館 | 午前7時 | 午後7時 |
| | 72 | 西今井区・上矢島区 | 上矢島コミュニティセンター | 午前7時 | 午後7時 |
| 太田市 | 1 | 3丁目、4丁目、5丁目、入町、双葉町 | 太田行政センター | 午前7時 | 午後7時 |
| | 2 | 栄町、1丁目、2丁目、熊野町の一部 | 太田公民館東別館 | 午前7時 | 午後7時 |
| | 3 | 西本町、大門仲町、八幡北、八幡南、八幡西 | 中学校 | 午前7時 | 午後7時 |
| | 4 | 飯田町、新島町 | 太田市保健センター | 午前7時 | 午後7時 |
| | 5 | 飯塚町、小舞木町 | 九合小学校 | 午前7時 | 午後7時 |
| | 6 | 高林南町の一部、高林東町、古戸町 | 南ふれあいセンター | 午前7時 | 午後7時 |
| | 7 | 福沢町、富沢町、米沢町 | 沢野中央小学校 | 午前7時 | 午後7時 |
| | 8 | 台之郷町1区、台之郷町3区、台之郷町5区 | 菰川小学校 | 午前7時 | 午後7時 |
| | 9 | 東金井町2区、東長岡町伊豆山、熊野町の一部 | 北の杜学園 | 午前7時 | 午後7時 |
| | 10 | 長手町、鶴生田町東、鶴生田町西、三枝橋 | 鳥之郷小学校 | 午前7時 | 午後7時 |
| | 11 | 石橋町、寺井町、天良町 | 強戸ふれあいセンター | 午前7時 | 午後7時 |
| | 12 | 北長岡、西長岡町、菅塩町、北金井町、大鷲町、上強戸町、中強戸、下強戸 | 強戸行政センター | 午前7時 | 午後7時 |

| | | | | | |
|-----|----|--|---------------------|------|------|
| | 13 | 龍舞町1区、龍舞町2区、八重筈町 | 休泊小学校 | 午前7時 | 午後7時 |
| | 14 | 沖之郷町 | 沖之郷集会所 | 午前7時 | 午後7時 |
| | 15 | 龍舞町3区、下小林町1区、下小林町2区 | 休泊行政センター | 午前7時 | 午後7時 |
| | 16 | 由良町林、由良町諏訪、由良町北上、由良町西上 | 宝泉小学校 | 午前7時 | 午後7時 |
| | 17 | 藤阿久橋森、藤久良町1区、藤久良町2区、藤久良町3区、藤久良町4区 | 宝泉東小学校 | 午前7時 | 午後7時 |
| | 18 | 別所町、新道町、脇屋町 | 別所会館 | 午前7時 | 午後7時 |
| | 19 | 沖野町、西野谷町、上田島1区、上田島2区、宝町 | 宝泉行政センター | 午前7時 | 午後7時 |
| | 20 | 中根町、東田島、西田島1区、西田島2区、泉町 | 宝泉南小学校 | 午前7時 | 午後7時 |
| | 21 | 只上町1区、只上町2区 | 只上一区集会所 | 午前7時 | 午後7時 |
| | 22 | 市場町1区、市場町2区、高瀬町 | 市場二区集会所 | 午前7時 | 午後7時 |
| | 23 | 東今泉町、東金井町1区 | 東今泉集会所 | 午前7時 | 午後7時 |
| | 24 | 緑町、矢田堀町、吉沢町1区、丸山七日市 | 毛里田行政センター | 午前7時 | 午後7時 |
| | 25 | 吉沢町2区、原宿町 | 原宿住民センター | 午前7時 | 午後7時 |
| | 26 | 上小林町、植木野町、富若町 | 上小林集会所 | 午前7時 | 午後7時 |
| | 27 | 浜町1区、浜町2区、浜町3区 | 浜町会館 | 午前7時 | 午後7時 |
| | 28 | 新井町、錦町 | 新井町住民センター | 午前7時 | 午後7時 |
| | 29 | 東矢島町、西矢島町 | 旭小学校 | 午前7時 | 午後7時 |
| | 30 | 南矢島町、末広町 | 末広町会館 | 午前7時 | 午後7時 |
| | 31 | 高林北町、高林南町の一部、高林西町、高林寿町 | 沢野行政センター | 午前7時 | 午後7時 |
| | 32 | 岩瀬川町、下浜田町 | 岩瀬川町住民センター | 午前7時 | 午後7時 |
| | 33 | 島山中町、島山下町、新野町、城西町 | 城西小学校 | 午前7時 | 午後7時 |
| | 34 | 細谷町 | 細谷町・西新町住民センター | 午前7時 | 午後7時 |
| | 35 | 内ヶ島町、内ヶ島町目塚 | 内ヶ島集会所 | 午前7時 | 午後7時 |
| | 36 | 石原町1区、石原町2区、茂木町 | 石原市営住宅集会所 | 午前7時 | 午後7時 |
| | 37 | 東別所町 | 東別所住民センター | 午前7時 | 午後7時 |
| | 38 | 牛沢町、牛沢団地 | 牛沢会館 | 午前7時 | 午後7時 |
| | 39 | 安良岡町、東長岡町馬場 | 蕨川行政センター | 午前7時 | 午後7時 |
| | 40 | 矢場町、矢場新町 | 矢場集会所 | 午前7時 | 午後7時 |
| | 41 | 大島町1区、大島町2区 | 大島市営住宅集会所 | 午前7時 | 午後7時 |
| | 42 | 由良町寺家、由良町体育 | 由良寺家区民会館 | 午前7時 | 午後7時 |
| | 43 | 藤阿久本村 | 藤阿久本村会館 | 午前7時 | 午後7時 |
| | 44 | 島山上町 | 島山上町会館 | 午前7時 | 午後7時 |
| | 45 | 成塚町 | 成塚会館 | 午前7時 | 午後7時 |
| | 46 | 台之郷町2区、台之郷町4区、台之郷町6区 | 城東中学校 | 午前7時 | 午後7時 |
| | 47 | 龍舞町壺内 | 壺内会館 | 午前7時 | 午後7時 |
| | 48 | 尾島東部、前小屋南ヶ丘 | おじま第三保育園 | 午前7時 | 午後7時 |
| | 49 | 尾島町、阿久津岩松、尾島南部、わかば | 尾島生涯学習センター | 午前7時 | 午後7時 |
| | 50 | 魚岡橋浜、大館安養寺、粕川町 | 尾島庁舎 | 午前7時 | 午後7時 |
| | 51 | 世良田上、世良田中、世良田下、徳川出塚 | 世良田生涯学習センター | 午前7時 | 午後7時 |
| | 52 | 木崎下仲上田島、木崎下町、木崎神明 | 下町会館 | 午前7時 | 午後7時 |
| | 53 | 木崎上町、木崎仲町 | 木崎行政センター | 午前7時 | 午後7時 |
| | 54 | 中江田北高尾、中江田南下江田、赤堀 | 木崎児童館 | 午前7時 | 午後7時 |
| | 55 | 下村田、村田、反町、瑞木 | 村田区民会館 | 午前7時 | 午後7時 |
| | 56 | 上村田、村田東、小金井南、小金井北 | 村田東集会所 | 午前7時 | 午後7時 |
| | 57 | 市野井北、市多村新田 | 市野井北集会所 | 午前7時 | 午後7時 |
| | 58 | 市野倉 | 市野倉会館 | 午前7時 | 午後7時 |
| | 59 | 上江田、下田中、上田中 | 綿打中学校 | 午前7時 | 午後7時 |
| | 60 | 大根、金井嘉祿の一部 | 綿打行政センター | 午前7時 | 午後7時 |
| | 61 | 上中溜池権萩、大、金井嘉祿の一部 | 上中下会館 | 午前7時 | 午後7時 |
| | 62 | 市野井南 | 市野井南集会所 | 午前7時 | 午後7時 |
| | 63 | 花香塚、早川 | いずみ会館 | 午前7時 | 午後7時 |
| | 64 | 西野、山之神、百石、新星、寄合 | 山之神公民館 | 午前7時 | 午後7時 |
| | 65 | 大原上、大原1区、大原2区、大原3区 | 大原一區公民館 | 午前7時 | 午後7時 |
| | 66 | 大原4区、大原5区、大原6区、西ヶ原 | 大原五區公民館 | 午前7時 | 午後7時 |
| | 67 | 大原7区、六千石、大久保1区、大久保2区、大久保3区 | 大原七區公民館 | 午前7時 | 午後7時 |
| | 68 | 寺下、中原、台、滝之入 | 中原地区公民館 | 午前7時 | 午後7時 |
| | 69 | 杉塚1区、杉塚2区、湯之入、三島 | 三島地区公民館 | 午前7時 | 午後7時 |
| 沼田市 | 1 | 東倉内町、西倉内町、柳町 | 沼田市立沼田小学校屋内運動場 | 午前7時 | 午後7時 |
| | 2 | 高橋場町 | 高橋場町住民センター | 午前7時 | 午後7時 |
| | 3 | 桜町、東原新町 | 東原新町会館 | 午前7時 | 午後7時 |
| | 4 | 上原町 | 上原町区民館 | 午前7時 | 午後7時 |
| | 5 | 材木町、西原新町、上之町 | 群馬県立沼田高等学校 第二体育館 | 午前7時 | 午後7時 |
| | 6 | 馬喰町、中町、坊新田町、下之町、鍛冶町 | 坊新田町公民館 | 午前7時 | 午後7時 |
| | 7 | 榛名町、清水町、薄根町 | 下町住民センター | 午前7時 | 午後7時 |
| | 8 | 戸鹿野町、新町、栄町 | 沼田市立立形小学校屋内運動場 | 午前7時 | 午後7時 |
| | 9 | 沼須町、上沼須町 | 沼田市利南コミュニティセンター | 午前7時 | 午後7時 |
| | 10 | 下久屋町（1地区・2地区）、上久屋町 | 沼田市立利南東小学校屋内運動場 | 午前7時 | 午後7時 |
| | 11 | 下久屋町（3地区・4地区・5地区）、久屋原町 | 沼田市水道会館 | 午前7時 | 午後7時 |
| | 12 | 横塚町 | 横塚町公民館 | 午前7時 | 午後7時 |
| | 13 | 中發知町、發知新田町、下發知町 | 沼田市池田コミュニティセンター | 午前7時 | 午後7時 |
| | 14 | 佐山町 | 佐山町南部生活改善センター | 午前7時 | 午後7時 |
| | 15 | 上發知町 | 上發知町生活改善センター | 午前7時 | 午後7時 |
| | 16 | 岡谷町 | 岡谷町生活改善センター | 午前7時 | 午後7時 |
| | 17 | 奈良町、秋塚町 | 奈良町農事研修所 | 午前7時 | 午後7時 |
| | 18 | 下沼田町、善桂寺町、町田町 | 沼田市薄根コミュニティセンター | 午前7時 | 午後7時 |
| | 19 | 宇楚井町、原町、堀畑町、大釜町 | 堀畑町構造改善センター | 午前7時 | 午後7時 |
| | 20 | 石墨町、戸神町 | 石墨町多目的集会所 | 午前7時 | 午後7時 |
| | 21 | 白岩町、碓田町 | 碓田町公民館 | 午前7時 | 午後7時 |
| | 22 | 恩田町、井土上町 | 沼田市外二箇村清掃施設組合衛生センター | 午前7時 | 午後7時 |
| | 23 | 上川田町 | 上川田町住民センター | 午前7時 | 午後7時 |
| | 24 | 下川田町、今井町、篠尾町 | 沼田市川田コミュニティセンター | 午前7時 | 午後7時 |
| | 25 | 屋形原町 | 屋形原町農村婦人の家 | 午前7時 | 午後7時 |
| | 26 | 岩本町 | 岩本公民館 | 午前7時 | 午後7時 |
| | 27 | 高平（塩水の一部を除く。）、生枝、平出（堰巾・前大反・後大反）、上古語父（道祖神の一部） | 沼田市白沢支所 | 午前7時 | 午後7時 |
| | 28 | 岩室、尾合、平出（堰巾・前大反・後大反・狐塚・高岩を除く。）、上古語父（道祖神の一部を除く。）、下古語父、高平（塩水の一部）、平出（狐塚・高岩） | 尾合集会所 | 午前7時 | 午後7時 |
| | 29 | 上古語父（道祖神の一部を除く。）、下古語父、高平（塩水の一部）、平出（狐塚・高岩） | 上古語父集会所 | 午前7時 | 午後7時 |
| | 30 | 追貝、大楊、高戸谷 | 沼田市利根支所 | 午前7時 | 午後7時 |
| | 31 | 千鳥、平川 | 平川集落センター | 午前7時 | 午後6時 |
| | 32 | 老神、穴原（島古井）、大原、園原 | 大原集会所 | 午前7時 | 午後7時 |
| | 33 | 穴原（島古井を除く。）、柿平、小松、日向南郷、日影南郷、青木、砂川（八軒屋を除く。）、 | 南郷集会所 | 午前7時 | 午後7時 |
| | 34 | 根利 | 根利集会所 | 午前7時 | 午後6時 |
| | 35 | 輪組、多那、石戸新田、二本松、砂川（八軒屋） | 多那地区コミュニティセンター | 午前7時 | 午後7時 |
| 館林市 | 1 | 1 宿宿町、広内町、代官町、西本町北 | 第一小学校体育館 | 午前7時 | 午後8時 |
| | 2 | 2 本町二丁目東、本町三丁目、本町四丁目、千代田町、大手町1・2番街区 | 第二小学校体育館 | 午前7時 | 午後8時 |
| | 3 | 3 本町一丁目1番街区、本町二丁目西、仲町南、仲町北、西本町南 | 保健センター | 午前7時 | 午後8時 |
| | 4 | 4 富士見町、栄町 | 栄町区会館 | 午前7時 | 午後8時 |
| | 5 | 5 本町一丁目（1番街区を除く）、朝日町南、朝日町北、大手町（1・2番街区を除く） | 大手町会館 | 午前7時 | 午後8時 |

| | | | | | |
|-----|----|-------------------------|--------------------|------|------|
| | 6 | 城町南、城町北、尾曳町 | 第三小学校体育館 | 午前7時 | 午後8時 |
| | 7 | 若宮、瀬戸谷、加法師町 | 東保育園 | 午前7時 | 午後8時 |
| | 8 | 郷谷（田谷を除く） | 郷谷公民館 | 午前7時 | 午後8時 |
| | 9 | 大島、リバーサイド大島、郷谷のうち田谷 | 大島公民館 | 午前7時 | 午後8時 |
| | 10 | 上赤生田町、赤生田本町、赤生田町 | 赤羽公民館 | 午前7時 | 午後8時 |
| | 11 | 羽附町、花山町、楠町、羽附旭町 | 第五小学校会議室 | 午前7時 | 午後8時 |
| | 12 | 新宿、小桑原、富士原 | 第六小学校体育館 | 午前7時 | 午後8時 |
| | 13 | 緑町一丁目、緑町二丁目 | 緑町一丁目会館 | 午前7時 | 午後8時 |
| | 14 | 松原、つつじ町 | 松原会館 | 午前7時 | 午後8時 |
| | 15 | 美園 | 美園会館 | 午前7時 | 午後8時 |
| | 16 | 堀工 | 堀工町会館 | 午前7時 | 午後8時 |
| | 17 | 青柳、苗木、諏訪 | 第三中学校体育館 | 午前7時 | 午後8時 |
| | 18 | 近藤、開拓 | 第十小学校体育館 | 午前7時 | 午後8時 |
| | 19 | 野辺、上三林 | 三野谷公民館 | 午前7時 | 午後8時 |
| | 20 | 下三林入ヶ谷 | 下三林研修所 | 午前7時 | 午後8時 |
| | 21 | 高根、高根つつじ野、木戸 | 高根区民会館 | 午前7時 | 午後8時 |
| | 22 | 西高根町 | 多々良公民館 | 午前7時 | 午後8時 |
| | 23 | 成島南 | 成島町区民会館 | 午前7時 | 午後8時 |
| | 24 | 北成島、松沼町 | 成北区民会館 | 午前7時 | 午後8時 |
| | 25 | 大谷町、赤土町 | 大谷会館 | 午前7時 | 午後8時 |
| | 26 | 日向 | 多々良保育園 | 午前7時 | 午後8時 |
| | 27 | 大街道、岡野南 | 大街道会館 | 午前7時 | 午後8時 |
| | 28 | 渡瀬南、足次町、渡瀬北 | 渡瀬公民館 | 午前7時 | 午後8時 |
| 渋川市 | 1 | 大崎、下郷 | 下郷会館 | 午前7時 | 午後6時 |
| | 2 | 東町、新町、寄居町、下之町 | 寄居町会館 | 午前7時 | 午後6時 |
| | 3 | 南町、長塚町 | 社会福祉センター（渋川ほっとプラザ） | 午前7時 | 午後6時 |
| | 4 | 坂下町 | 中央公民館 | 午前7時 | 午後6時 |
| | 5 | 並木町 | 並木町公会堂 | 午前7時 | 午後6時 |
| | 6 | 中之町、上之町、川原町、裏宿、上郷、藤ノ木 | 川原町会館 | 午前7時 | 午後6時 |
| | 7 | 元町 | 元町会館 | 午前7時 | 午後6時 |
| | 8 | 明保野 | 明保野会館 | 午前7時 | 午後6時 |
| | 9 | 辰巳町 | 辰巳町会館 | 午前7時 | 午後6時 |
| | 10 | 阿久津、国町 | 阿久津自治会館 | 午前7時 | 午後6時 |
| | 11 | 金井南町 | 金井南町住民センター | 午前7時 | 午後6時 |
| | 12 | 金井本町、金井南牧 | 金島公民館 | 午前7時 | 午後6時 |
| | 13 | 川島（一部を除く。） | 中川島自治会館 | 午前7時 | 午後6時 |
| | 14 | 祖母島 | 祖母島自治会館 | 午前7時 | 午後6時 |
| | 15 | 上村 | 上村住民センター | 午前7時 | 午後6時 |
| | 16 | りんごの里、川島の一部 | りんごの里住民センター | 午前7時 | 午後6時 |
| | 17 | 有馬（一部を除く。） | 有馬会館 | 午前7時 | 午後6時 |
| | 18 | 有馬の一部 | 五輪平集落センター | 午前7時 | 午後6時 |
| | 19 | 八木原 | 古巻公民館 | 午前7時 | 午後6時 |
| | 20 | 半田北部 | 喜多集落センター | 午前7時 | 午後6時 |
| | 21 | 行幸田第一、行幸田第二 | 豊秋公民館 | 午前7時 | 午後6時 |
| | 22 | 本石原、熊野町、石原田中、石原西の一部 | 市役所 | 午前7時 | 午後6時 |
| | 23 | 中村 | 中村会館 | 午前7時 | 午後6時 |
| | 24 | 御蔭 | 御蔭会館 | 午前7時 | 午後6時 |
| | 25 | 軽浜 | 軽浜自治会館 | 午前7時 | 午後6時 |
| | 26 | 石原西（一部を除く。） | 勤労福祉センター | 午前7時 | 午後6時 |
| | 27 | 入沢町 | 入沢団地集会所 | 午前7時 | 午後6時 |
| | 28 | 半田南部 | 新井住民センター | 午前7時 | 午後6時 |
| | 29 | 石段、ときわ、雷之塚、水沢 | 伊香保商工会館 | 午前7時 | 午後6時 |
| | 30 | そとの、香東大日向、コスモス | 世代間交流館 | 午前7時 | 午後6時 |
| | 31 | 湯中子 | 湯中子会館 | 午前7時 | 午後6時 |
| | 32 | 小野子東、小野子西 | 小野子生活改善センター | 午前7時 | 午後6時 |
| | 33 | 村上東、村上西 | 村上生活改善センター | 午前7時 | 午後6時 |
| | 34 | 上白井上組 | 上組地区集会所（養神館） | 午前7時 | 午後6時 |
| | 35 | 上白井中組 | 上白井中組自治会館 | 午前7時 | 午後6時 |
| | 36 | 子麓 | 子麓住民センター | 午前7時 | 午後6時 |
| | 37 | 上中郷（一部を除く。）、下中郷の一部 | 後田向住民センター | 午前7時 | 午後6時 |
| | 38 | 下中郷（一部を除く。）、上中郷の一部 | 中郷住民センター | 午前7時 | 午後6時 |
| | 39 | 横堀 | 横堀集落センター | 午前7時 | 午後6時 |
| | 40 | 河原、北牧西、北牧東 | 長尾小学校体育館 | 午前7時 | 午後6時 |
| | 41 | 鯉沢 | 鯉沢自治会館 | 午前7時 | 午後6時 |
| | 42 | 吹屋、吹屋原 | 吹屋参集殿 | 午前7時 | 午後6時 |
| | 43 | 白井 | 白井公会堂 | 午前7時 | 午後6時 |
| | 44 | 津久田第一、津久田第二、津久田第四 | 津久田小学校体育館 | 午前7時 | 午後6時 |
| | 45 | 津久田第三、敷島、宮田 | 赤城公民館 | 午前7時 | 午後6時 |
| | 46 | 南雲第一、南雲第二、南雲第三 | 南雲第二集会所 | 午前7時 | 午後6時 |
| | 47 | みやま | みやま公会堂 | 午前7時 | 午後6時 |
| | 48 | 棚下 | 棚下集会所 | 午前7時 | 午後6時 |
| | 49 | 持柏木、溝呂木 | 溝呂木構造改善センター | 午前7時 | 午後6時 |
| | 50 | 北上野、勝保沢 | 勝保沢集会所 | 午前7時 | 午後6時 |
| | 51 | 見立、滝沢 | 滝沢倶楽部 | 午前7時 | 午後6時 |
| | 52 | 上三原田、三原田、三原田団地 | 旧三原田幼稚園 | 午前7時 | 午後6時 |
| | 53 | 樽 | 樽集会所 | 午前7時 | 午後6時 |
| | 54 | 栄 | 栄集会所 | 午前7時 | 午後6時 |
| | 55 | 下南室、真壁東、真壁美保、真壁下 | 北橋公民館 | 午前7時 | 午後6時 |
| | 56 | 八崎第一、八崎第二、八崎第三、分郷八崎 | 橋北小学校体育館 | 午前7時 | 午後6時 |
| | 57 | 上小室、下小室、真壁上 | 北橋中学校屋内運動場 | 午前7時 | 午後6時 |
| | 58 | 上南室、上箱田、赤城山 | 上箱田集落センター | 午前7時 | 午後6時 |
| | 59 | 箱田、下箱田 | 下箱田集落センター | 午前7時 | 午後6時 |
| 藤岡市 | 1 | 大戸町・1丁目・2丁目・竹田町・天川町・3丁目 | 市民ホール | 午前7時 | 午後7時 |
| | 2 | 4丁目・栄町・旭町・相生町 | 障害者支援センターきらら | 午前7時 | 午後7時 |
| | 3 | 5丁目・6丁目・仲町・7丁目・古桜町 | 藤岡商工会議所 | 午前7時 | 午後7時 |
| | 4 | 鷹匠町 | 市立藤岡第一小学校 | 午前7時 | 午後7時 |
| | 5 | 富本町 | 市立藤岡第二小学校 | 午前7時 | 午後7時 |
| | 6 | 緑町 | 緑町コミュニティセンター | 午前7時 | 午後7時 |
| | 7 | 芦田町 | 芦田町町内会公会堂 | 午前7時 | 午後7時 |
| | 8 | 山崎町・南町 | 山崎町公会堂 | 午前7時 | 午後7時 |
| | 9 | 小林 | 小林公会堂 | 午前7時 | 午後7時 |
| | 10 | 上戸塚 | 上戸塚会館 | 午前7時 | 午後7時 |
| | 11 | 下戸塚・岡之郷（上郷、新田） | 多野藤岡広域市町村圏振興整備組合 | 午前7時 | 午後7時 |
| | 12 | 下栗須 | 下栗須公会堂 | 午前7時 | 午後7時 |
| | 13 | 岡之郷（下郷、温井） | 岡之郷下郷公会堂 | 午前7時 | 午後7時 |
| | 14 | 森・森新田・中（上郷、下郷） | 市小野公民館 | 午前7時 | 午後7時 |
| | 15 | 立石（南、北） | 立石北公会堂 | 午前7時 | 午後7時 |
| | 16 | 立石新田・中島 | 中島公会堂 | 午前7時 | 午後7時 |
| | 17 | 上栗須・中栗須 | 中栗須公会堂 | 午前7時 | 午後7時 |
| | 18 | 上大塚 | 市立西中学校 | 午前7時 | 午後7時 |
| | 19 | 中大塚・下大塚 | 市立美土里小学校 | 午前7時 | 午後7時 |

| | | | | | |
|------|----|---|-----------------|------|------|
| | 20 | 本勳堂・篠塚・上落合 | 本勳堂公会堂 | 午前7時 | 午後7時 |
| | 21 | 根岸・本郷（下郷、中郷、神明、波家田、道中郷） | 市立美九里東小学校 | 午前7時 | 午後7時 |
| | 22 | 本郷（別所、風久保、寺山、田中） | 市立東中学校 | 午前7時 | 午後7時 |
| | 23 | 川除・牛田・神田 | 市美九里公民館 | 午前7時 | 午後7時 |
| | 24 | 矢場・保美・三本木・高山下組 | 市立美九里西小学校 | 午前7時 | 午後7時 |
| | 25 | 高山（中組、上組） | 高山中組公会堂 | 午前7時 | 午後7時 |
| | 26 | 西平井・緑埜 | 市平井公民館 | 午前7時 | 午後7時 |
| | 27 | 東平井・鮎川 | 東平井公民館 | 午前7時 | 午後7時 |
| | 28 | 白石・三ツ木 | 白石公民館 | 午前7時 | 午後7時 |
| | 29 | 金井・下日野（鉦沢、中倉、猪之田） | 市立日野小学校 | 午前7時 | 午後7時 |
| | 30 | 下日野（塩平、高井戸、黒石、印地、尾根、駒留、芝平、岡本、箕輪、坂野） | 市日野公民館 | 午前7時 | 午後6時 |
| | 31 | 上日野（鹿島、馬渡戸、田本、亀穴、細谷戸、矢掛） | 旧日野西小学校 | 午前7時 | 午後6時 |
| | 32 | 上日野（小柏、大谷、上平、奈良山、上日野御荷鉾） | 小柏公会堂 | 午前7時 | 午後6時 |
| | 33 | 上町・三杉町・鬼石相生町・中町・本町・宮本・諏訪（犬間を除く） | 市鬼石総合支所 | 午前7時 | 午後7時 |
| | 34 | 諏訪（犬間）・浄法寺八塩 | 八塩公会堂 | 午前7時 | 午後7時 |
| | 35 | 浄法寺（宇塩、平、根際） | 市鬼石北小学校 | 午前7時 | 午後7時 |
| | 36 | 三波川（小平、下三波川、大沢、雲尾、原、久々沢、金丸、塩沢、月吉、諸松） | 三波川第2コミュニティセンター | 午前7時 | 午後6時 |
| | 37 | 三波川（大奈良、日向、南郷、琴辻、平澤、大内平、犬塚、千之沢） | 旧三波川幼稚園 | 午前7時 | 午後6時 |
| | 38 | 三波川（下妹ヶ谷、上妹ヶ谷、竹ノ谷戸、猪窪） | 妹ヶ谷山村活性化センター | 午前7時 | 午後6時 |
| | 39 | 譲原（橋下、地中、瀬白井、屋敷、芝原、根際、今里、栞ヶ舞） | 市体験学習館（MAG） | 午前7時 | 午後6時 |
| | 40 | 譲原下久保・保美濃山（坂元、夜沢、前野、犬目） | 保美濃山コミュニティセンター | 午前7時 | 午後6時 |
| | 41 | 坂原（神戸、元坂原、南、高瀬、新道、大板、扇屋、露久保、法久、布施） | 坂原コミュニティセンター | 午前7時 | 午後6時 |
| 富岡市 | 1 | 第1区・第2区 | 富岡高校セミナーハウス | 午前7時 | 午後6時 |
| | 2 | 第3区・第4区・七日市東区 | 富岡中学校体育館 | 午前7時 | 午後6時 |
| | 3 | 第7区・中央区・第10区・第11区・第12区・第13区・第14区・第19区・ | 富岡市役所 | 午前7時 | 午後6時 |
| | 4 | 仲町区・第17区・第20区 | 富岡小学校体育館 | 午前7時 | 午後6時 |
| | 5 | 第18区・曾木区 | 勤労者会館 | 午前7時 | 午後6時 |
| | 6 | 田篠区・君川区・星田区 | ウイングプラザとみおか | 午前7時 | 午後6時 |
| | 7 | 第25区・第26区 | 下黒川集落センター | 午前7時 | 午後6時 |
| | 8 | 上黒岩西区・上黒岩東区・下黒岩西区・下黒岩東区 | 黒岩公民館 | 午前7時 | 午後6時 |
| | 9 | 一ノ宮区・一ノ宮下区・田島区 | 一ノ宮体育館 | 午前7時 | 午後6時 |
| | 10 | 宇田区 | 宇田集落センター | 午前7時 | 午後6時 |
| | 11 | 宮崎区・神農原区 | かのほら公会堂 | 午前7時 | 午後6時 |
| | 12 | 大島区・上高瀬区・横瀬区 | 上高瀬公会堂 | 午前7時 | 午後6時 |
| | 13 | 桐瀬区・桐瀬東区・中高瀬区 | 高瀬小学校体育館 | 午前7時 | 午後6時 |
| | 14 | 下高瀬区・内匠区・長久保区・芝宮区 | 内匠公会堂 | 午前7時 | 午後6時 |
| | 15 | 野上上区・野上下区 | 野上区民会館 | 午前7時 | 午後6時 |
| | 16 | 岩染区・南後筒区・浅香入区 | 額部公民館 | 午前7時 | 午後6時 |
| | 17 | 上岡本区・下岡本区 | 北塚集落センター | 午前7時 | 午後6時 |
| | 18 | 上高尾区・下高尾区（高尾大島組を除く）・相野田区・白岩区・後賀区・蔵区 | 小野公民館 | 午前7時 | 午後6時 |
| | 19 | 下高尾区のうち高尾大島組・藤木区・桑原区・小桑原区 | 藤木公会堂 | 午前7時 | 午後6時 |
| | 20 | 南蛇井上区・南蛇井中区・南蛇井下区・中沢区・蚊沼区 | 神成公会堂 | 午前7時 | 午後6時 |
| | 21 | 神成区・上小林区 | 吉田公民館 | 午前7時 | 午後6時 |
| | 22 | 上丹生八幡区・上丹生上区・下丹生品川区・下丹生東区・原区 | 丹生小学校体育館 | 午前7時 | 午後6時 |
| | 23 | 本村区・新光寺区 | 妙義東部公民館 | 午前7時 | 午後6時 |
| | 24 | 伏見区・高木区 | 妙義中央公民館 | 午前7時 | 午後6時 |
| | 25 | 白雲区 | 妙義総合運動公園管理棟 | 午前7時 | 午後6時 |
| | 26 | 金洞区 | 妙義児童館 | 午前7時 | 午後6時 |
| | 27 | 金鶏区 | 菅原公会堂 | 午前7時 | 午後6時 |
| 安中市 | 1 | 安中1区 | 中宿公民館 | 午前7時 | 午後6時 |
| | 2 | 安中2区・2-2区 | 下の尻公会堂 | 午前7時 | 午後6時 |
| | 3 | 安中3、4、6区 | 安中小学校体育館 | 午前7時 | 午後6時 |
| | 4 | 安中5、7、10、11区 | 安中市役所 | 午前7時 | 午後6時 |
| | 5 | 安中8、9、12区 | 勤労者会館安中館 | 午前7時 | 午後6時 |
| | 6 | 原市1、2区・3乙区 | 原市第2区集会所 | 午前7時 | 午後6時 |
| | 7 | 原市3甲区、5区 | 原市小学校体育館 | 午前7時 | 午後6時 |
| | 8 | 原市4、9区 | 原市公民館 | 午前7時 | 午後6時 |
| | 9 | 原市6、7区 | 旧郷原分校 | 午前7時 | 午後6時 |
| | 10 | 原市8区 | 原市第8区集会所 | 午前7時 | 午後6時 |
| | 11 | 磯部1区・2区の一部 | 磯部温泉会館 | 午前7時 | 午後6時 |
| | 12 | 磯部2（第11投票区に属する区域を除く）、3、4区 | 磯部公民館 | 午前7時 | 午後6時 |
| | 13 | 磯部5区 | 大竹住民センター | 午前7時 | 午後6時 |
| | 14 | 東横野1、2区 | 中屋敷公会堂 | 午前7時 | 午後6時 |
| | 15 | 東横野3、4区 | 東横野公民館 | 午前7時 | 午後6時 |
| | 16 | 東横野5区 | 鯉橋研修施設 | 午前7時 | 午後6時 |
| | 17 | 東横野6区 | 前小峯公会堂 | 午前7時 | 午後6時 |
| | 18 | 岩野谷1、2、3区 | 岩野谷公民館 | 午前7時 | 午後6時 |
| | 19 | 岩野谷4、5区 | 東野殿公会堂 | 午前7時 | 午後6時 |
| | 20 | 岩野谷7区 | 上組集荷所 | 午前7時 | 午後6時 |
| | 21 | 岩野谷6区 | 水境公会堂 | 午前7時 | 午後6時 |
| | 22 | 板鼻（板鼻1～5区の各区の一部） | 板鼻公民館 | 午前7時 | 午後6時 |
| | 23 | 板鼻（第22投票区に属する区域を除く） | 老人福祉センター | 午前7時 | 午後6時 |
| | 24 | 秋間1区 | 上秋間公会堂 | 午前7時 | 午後6時 |
| | 25 | 秋間2、3区 | 秋間公民館 | 午前7時 | 午後6時 |
| | 26 | 秋間4、5区 | 山吹保育園 | 午前7時 | 午後6時 |
| | 27 | 後閑1、2区 | 下後閑公会堂 | 午前7時 | 午後6時 |
| | 28 | 後閑3、4区、5区の一部 | 後閑公民館 | 午前7時 | 午後6時 |
| | 29 | 後閑5（第28投票区に属する区域を除く）、6区 | 安中市上後閑体育館 | 午前7時 | 午後6時 |
| | 30 | 上本町区・本町区・新堀中宿区・新町区・森崎区 | 安中市松井田支所 | 午前7時 | 午後6時 |
| | 31 | 上町区・仲町区・北横町区・南横町区・紺屋町区 | ゆうあい館 | 午前7時 | 午後6時 |
| | 32 | 下町区・新田窪ノ窪区 | 下町集会所 | 午前7時 | 午後6時 |
| | 33 | 横川西区・横川東区（小山沢を除く） | 横川東住民センター | 午前7時 | 午後6時 |
| | 34 | 五料西区・五料中区・横川東区のうち小山沢 | 白井小学校 | 午前7時 | 午後6時 |
| | 35 | 五料東区 | 平地区多目的活動施設 | 午前7時 | 午後6時 |
| | 36 | 坂本1、2区・原区 | 坂本公民館 | 午前7時 | 午後6時 |
| | 37 | 入牧1（旧下平地区と旧恩賀地区を除く）、2区 | 入牧生きがいセンター | 午前7時 | 午後6時 |
| | 38 | 入牧1区のうち旧下平地区・旧恩賀地区 | 下平生活改善センター | 午前7時 | 午後6時 |
| | 39 | 塚原区・法正寺区・大王寺区（正寺田を除く） | 塚原公会堂 | 午前7時 | 午後6時 |
| | 40 | 上人見区・大王寺区のうち正寺田・高野谷戸区・二軒在家区・鳥留北区・鳥留南区・別所区 | 西横野小学校体育館 | 午前7時 | 午後6時 |
| | 41 | 源ヶ原区・八城東区・八城西区・行田区 | まついだ保育園 | 午前7時 | 午後6時 |
| | 42 | 下増田区 | 下増田集会所 | 午前7時 | 午後6時 |
| | 43 | 高梨子区（榎と谷津を除く） | 高梨子地区転作促進施設 | 午前7時 | 午後6時 |
| | 44 | 高梨子区のうち榎と谷津・国衛百石区 | 九十九地区生涯学習センター | 午前7時 | 午後6時 |
| | 45 | 小日向区 | 小日向ふれあいセンター | 午前7時 | 午後6時 |
| | 46 | 土塩西区・土塩東区 | 細野4区多目的集会所 | 午前7時 | 午後6時 |
| | 47 | 新井区 | 新井住民センター | 午前7時 | 午後6時 |
| | 48 | 上増田東区（旧上増田10区、旧上増田10東区を除く） | 上増田東区八西住民センター | 午前7時 | 午後6時 |
| | 49 | 上増田東区のうち旧上増田10区、旧上増田10東区・上増田西区 | 十東区公会堂 | 午前7時 | 午後6時 |
| みどり市 | 1 | 笠懸町第1区 | 笠懸町第1区公民館 | 午前7時 | 午後7時 |
| | 2 | 笠懸町第2区 | 笠懸町第2区公民館 | 午前7時 | 午後7時 |

| | | | | | |
|------|----|------------------------------------|------------------|------|------|
| | 3 | 笠懸町第3区 | 笠懸町第3区公民館 | 午前7時 | 午後7時 |
| | 4 | 笠懸町第4区 | 笠懸町第4区公民館 | 午前7時 | 午後7時 |
| | 5 | 笠懸町第5区 | 笠懸町第5区公民館 | 午前7時 | 午後7時 |
| | 6 | 笠懸町第6区 | 笠懸町第6区公民館 | 午前7時 | 午後7時 |
| | 7 | 笠懸町第7区 | 笠懸町第7区公民館 | 午前7時 | 午後7時 |
| | 8 | 笠懸町第8区 | 笠懸町第8区公民館 | 午前7時 | 午後7時 |
| | 9 | 笠懸町第9区 | 笠懸町第9区公民館 | 午前7時 | 午後7時 |
| | 10 | 笠懸町第10区 | 笠懸町第10区公民館 | 午前7時 | 午後7時 |
| | 11 | 大間々町第4・5・9区 | 大間々保健センター | 午前7時 | 午後7時 |
| | 12 | 大間々町第2・3・10区 | 二葉保育園 | 午前7時 | 午後7時 |
| | 13 | 大間々町第6・7区 | 大間々町第7区公民館 | 午前7時 | 午後7時 |
| | 14 | 大間々町第8区 | 大間々町第8区集会所 | 午前7時 | 午後7時 |
| | 15 | 大間々町第13区 | 大間々町第13区集会所 | 午前7時 | 午後7時 |
| | 16 | 大間々町第1・11・12区 | 赤城保育園 | 午前7時 | 午後7時 |
| | 17 | 大間々町第14区 | 大間々町第14区集会所 | 午前7時 | 午後7時 |
| | 18 | 大間々町第16区 | ふるさと往来センター | 午前7時 | 午後6時 |
| | 19 | 大間々町第15区 | 大間々町福岡中央公民館 | 午前7時 | 午後6時 |
| | 20 | 大間々町第17区 | 大間々町第17区集会所 | 午前7時 | 午後6時 |
| | 21 | 東町第1・2区 | みどり市役所東支所 | 午前7時 | 午後6時 |
| | 22 | 東町第3区 | 小中集会所 | 午前7時 | 午後6時 |
| | 23 | 東町第4区 | あずま小学校 | 午前7時 | 午後6時 |
| | 24 | 東町第5区 | 東町沢入会館 | 午前7時 | 午後6時 |
| 榛東村 | 1 | 長岡地域 | 3区コミュニティセンター | 午前7時 | 午後8時 |
| | 2 | 山子田地域 | 榛東村中央公民館 | 午前7時 | 午後8時 |
| | 3 | 第5投票区の区域を除く新井 | 榛東村役場 | 午前7時 | 午後8時 |
| | 4 | 広馬場地域 | 南部コミュニティセンター | 午前7時 | 午後8時 |
| | 5 | 新井地域の一部 | 20区コミュニティセンター | 午前7時 | 午後8時 |
| 吉岡町 | 1 | 小倉・上野田(上町の一部、上野原) | 小倉集会所 | 午前7時 | 午後8時 |
| | 2 | 下野田 | 吉岡町隣保館 | 午前7時 | 午後8時 |
| | 3 | 上野田(上町の一部、下町、原沢町、森田町)・北下(北部、南部、西部) | 上野田集落センター | 午前7時 | 午後8時 |
| | 4 | 南下・陣場 | 大蔵公会堂 | 午前7時 | 午後8時 |
| | 5 | 北下(東部)・大久保(濃祭地区) | 吉岡町立吉岡中学校体育館 | 午前7時 | 午後8時 |
| | 6 | 大久保(大下地区、下中町、下町、中町、上町) | 上中町集落センター | 午前7時 | 午後8時 |
| | 7 | 大久保(田端、三津屋、駒寄、駒寄台)・漆原(瀬来地区) | 駒寄学童クラブ | 午前7時 | 午後8時 |
| | 8 | 漆原(川西地区、川東地区) | 漆原文化センター | 午前7時 | 午後8時 |
| 上野村 | 1 | 乙母・川和・乙父の一部 | 上野村役場 | 午前7時 | 午後6時 |
| | 2 | 勝山・新羽の一部 | 上野小学校 | 午前7時 | 午後6時 |
| | 3 | 新羽の一部・野栗沢 | 野栗公会堂 | 午前7時 | 午後6時 |
| | 4 | 乙父の一部 | いきいきセンター | 午前7時 | 午後6時 |
| | 5 | 楡原の一部 | 第9区コミュニティセンター | 午前7時 | 午後6時 |
| | 6 | 楡原の一部 | 上野村自然体験学習の家 | 午前7時 | 午後6時 |
| | 7 | 乙父・楡原の一部 | 第8区コミュニティセンター | 午前7時 | 午後6時 |
| 神流町 | 1 | 柏木・麻生 | 老人いこいの家 | 午前7時 | 午後6時 |
| | 2 | 生利 | 生利集会所 | 午前7時 | 午後6時 |
| | 3 | 万場 | 神流町役場 | 午前7時 | 午後6時 |
| | 4 | 塩沢 | 西塩沢集会所 | 午前7時 | 午後5時 |
| | 5 | 森戸・黒田 | 黒田集会所 | 午前7時 | 午後6時 |
| | 6 | 小平 | 小平集会所 | 午前7時 | 午後6時 |
| | 7 | 相原・青梨 | 町民体育館 | 午前7時 | 午後6時 |
| | 8 | 船子一区 | 元船子集会所 | 午前7時 | 午後5時 |
| | 9 | 船子二区・持倉 | 白石集会所 | 午前7時 | 午後5時 |
| | 10 | 魚尾 | 基幹集落センター | 午前7時 | 午後5時 |
| | 11 | 神々原 | 中里合同庁舎 | 午前7時 | 午後5時 |
| | 12 | 間物・瀬林 | 間物集会所 | 午前7時 | 午後5時 |
| | 13 | 平原・尾附 | 平原公民館 | 午前7時 | 午後5時 |
| | 14 | 楯倉・山室・八倉 | 西部生活改善センター | 午前7時 | 午後5時 |
| 下仁田町 | 1 | 下仁田・川井・吉崎・下小坂・中小坂 | 下仁田町保健センター | 午前7時 | 午後6時 |
| | 2 | 下仁田・吉崎 | 下仁田町福祉作業所 | 午前7時 | 午後6時 |
| | 3 | 粟山 | 稲倉神社社務所 | 午前7時 | 午後6時 |
| | 4 | 馬山 | 大塚中島地区集会所 | 午前7時 | 午後6時 |
| | 5 | 馬山 | 馬山生活改善センター | 午前7時 | 午後6時 |
| | 6 | 馬山・白山 | 下仁田町森林組合石潤貯木場管理棟 | 午前7時 | 午後6時 |
| | 7 | 下小坂・中小坂 | 小坂社会体育館 | 午前7時 | 午後6時 |
| | 8 | 中小坂・上小坂 | 北小地区集会所 | 午前7時 | 午後6時 |
| | 9 | 東野牧 | 大平集会所 | 午前7時 | 午後6時 |
| | 10 | 本宿・南野牧・西野牧 | 下仁田町活性化センター | 午前7時 | 午後6時 |
| | 11 | 南野牧 | 三ツ瀬地区集会所 | 午前7時 | 午後6時 |
| | 12 | 西野牧 | 友愛館 | 午前7時 | 午後6時 |
| | 13 | 下郷・富室・風口・大桑原・青倉 | 青倉社会体育館 | 午前7時 | 午後6時 |
| | 14 | 青倉 | 滝ノ下消防詰所 | 午前7時 | 午後6時 |
| | 15 | 青倉・平原 | 土谷沢公会堂 | 午前7時 | 午後6時 |
| 南牧村 | 1 | 砥沢 | 砥沢交流拠点施設 | 午前7時 | 午後6時 |
| | 2 | 羽沢・熊倉 | 羽沢消防器具置場 | 午前7時 | 午後6時 |
| | 3 | 星尾 | 星尾多目的集会施設 | 午前7時 | 午後6時 |
| | 5 | 大日向 | 南牧村民センター | 午前7時 | 午後6時 |
| | 6 | 六車(底瀬及び山仲を除く) | 六車多目的集会施設 | 午前7時 | 午後6時 |
| | 7 | 六車(底瀬及び山仲地域) | 住吉多目的集会施設 | 午前7時 | 午後6時 |
| | 8 | 大仁田 | 大仁田生活改善センター | 午前7時 | 午後6時 |
| | 9 | 千原・磐戸 | 南牧村活性化センター | 午前7時 | 午後6時 |
| | 10 | 小沢 | 小沢青年クラブ | 午前7時 | 午後6時 |
| | 11 | 大塩沢 | 塩沢多目的集会施設 | 午前7時 | 午後6時 |
| | 12 | 松沢 | 樽沢公民館 | 午前7時 | 午後6時 |
| 甘楽町 | 1 | 小幡・上野・轟・国峰・善慶寺 | 甘楽町立小幡小学校体育館 | 午前7時 | 午後6時 |
| | 2 | 秋畑 | 秋畑地域交流センター | 午前7時 | 午後6時 |
| | 3 | 福島・小川・上野 | 甘楽町立福島小学校体育館 | 午前7時 | 午後6時 |
| | 4 | 白倉・天引・金井・造石・庭谷 | 甘楽町立新屋小学校体育館 | 午前7時 | 午後6時 |
| 中之条町 | 1 | 中之条町 | 中之条町役場 | 午前7時 | 午後7時 |
| | 2 | 伊勢町 | 町立中之条小学校体育館 | 午前7時 | 午後7時 |
| | 3 | 西中之条 | 赤心館 | 午前7時 | 午後7時 |
| | 4 | 市城 | 市城公民館 | 午前7時 | 午後7時 |
| | 5 | 山田 | 下山田集落センター | 午前7時 | 午後7時 |
| | 6 | 上沢渡(古座部、湯原・久森) | 湯原公民館 | 午前7時 | 午後7時 |
| | 7 | 四方(下四方) | 下四方集会所 | 午前7時 | 午後7時 |
| | 8 | 四方(四方温泉) | 四方温泉協会 | 午前7時 | 午後6時 |
| | 9 | 上沢渡(大岩) | 大岩牧水会館 | 午前7時 | 午後5時 |
| | 10 | 下沢渡 | 沢田公民館 | 午前7時 | 午後7時 |
| | 11 | 折田 | 中折田多目的集会所 | 午前7時 | 午後7時 |
| | 12 | 上沢渡(反下) | 反下リフレッシュセンター | 午前7時 | 午後5時 |
| | 13 | 岩本 | 岩本公民館 | 午前7時 | 午後7時 |
| | 14 | 五反田 | 五反田中組公民館 | 午前7時 | 午後7時 |
| | 15 | 蟻川 | 蟻川公民館 | 午前7時 | 午後7時 |

| | | | | | |
|-------|----|---------------------------------------|----------------------|------|------|
| | 17 | 赤坂 | 名久田13区公民館 | 午前7時 | 午後7時 |
| | 18 | 平 | 名久田4区公民館 | 午前7時 | 午後7時 |
| | 19 | 横尾 | 旧名久田教場体育館 | 午前7時 | 午後7時 |
| | 20 | 大塚 | 大塚11区集会所 | 午前7時 | 午後7時 |
| | 22 | 中之条町(小川) | 中之条4区公民館(小川公民館) | 午前7時 | 午後7時 |
| | 23 | 青山 | 青山公民館 | 午前7時 | 午後7時 |
| | 24 | 伊勢町 | 中之条公民館 | 午前7時 | 午後7時 |
| | 25 | 上沢渡(沢渡温泉) | 沢渡温泉公民館 | 午前7時 | 午後7時 |
| | 26 | 赤岩(鍛冶屋敷を除く)・日影 | 六合保健センター | 午前7時 | 午後5時 |
| | 27 | 小雨・生須・太子・入山(梨木・暮坂)・赤岩(鍛冶屋敷) | 中之条町六合支所 | 午前7時 | 午後5時 |
| | 28 | 入山(梨木・暮坂を除く) | ふるさと活性赤セカ- (よつてがねえ館) | 午前7時 | 午後5時 |
| 長野原町 | 1 | 大字長野原・与喜屋 | 長野原町役場 | 午前7時 | 午後6時 |
| | 2 | 大字川原畑・川原湯・横壁・林 | 旧長野原町立第一小学校 | 午前7時 | 午後6時 |
| | 3 | 大字大津・羽根尾 | 大津地区多目的集会所 | 午前7時 | 午後6時 |
| | 4 | 大字広桑 | 広桑地区多目的集会所 | 午前7時 | 午後6時 |
| | 5 | 大字北郷井沢 | 北郷井沢住民センター | 午前7時 | 午後6時 |
| 嬭恋村 | 1 | 田代(鎌原字杖敷山を含む) | 田代コミュニティセンター | 午前7時 | 午後7時 |
| | 2 | 千俣 | 千俣生活改善センター | 午前7時 | 午後7時 |
| | 3 | 大笹(鎌原字藤原、宇湯本の一部、田代字入ノ久保を含む) | 大笹公民館 | 午前7時 | 午後7時 |
| | 4 | 大前 | 大前活性化センター | 午前7時 | 午後7時 |
| | 5 | 西窪(鎌原字田小路、三原字万座河原を含む) | 西窪生活改善センター | 午前7時 | 午後7時 |
| | 6 | 門貝 | 門貝コミュニティセンター | 午前7時 | 午後7時 |
| | 7 | 三原(鎌原字笹平、西窪字天神を含む) | 嬭恋会館 | 午前7時 | 午後7時 |
| | 8 | 鎌原 | 鎌原公民館 | 午前7時 | 午後7時 |
| | 9 | 芦生田 | 芦生田区民ふれあいセンター | 午前7時 | 午後7時 |
| | 10 | 袋倉 | 袋倉生活改善センター | 午前7時 | 午後7時 |
| | 11 | 今井 | 今井集落センター | 午前7時 | 午後7時 |
| | 12 | 今井(石津、仙之入) | 仙之入集落センター | 午前7時 | 午後7時 |
| | 13 | 千俣(万座温泉) | 万座住民センター | 午前7時 | 午後6時 |
| 草津町 | 1 | 本町区・文京区・新田区・立町区・仲町区 | 草津町役場 | 午前7時 | 午後7時 |
| | 2 | 泉水区・滝下区・東殿塚区・西殿塚区 | 西殿塚区民会館 | 午前7時 | 午後7時 |
| | 3 | 地蔵区・馬場区 | 馬場区民会館 | 午前7時 | 午後7時 |
| | 4 | 鈴蘭区・国立療養所栗生楽泉園 | 栗生楽泉園中央会館 | 午前7時 | 午後6時 |
| | 5 | 前口区 | 前口区民会館 | 午前7時 | 午後6時 |
| | 6 | 南本町区 | 南本町区民会館 | 午前7時 | 午後7時 |
| | 7 | 昭和区 | 昭和区民会館 | 午前7時 | 午後7時 |
| 高山村 | 1 | 原 | 原住民センター | 午前7時 | 午後7時 |
| | 2 | 本宿 | 本宿公民館 | 午前7時 | 午後7時 |
| | 3 | 新田 | 新田地区集会所 | 午前7時 | 午後7時 |
| | 4 | 五領 | 五領公民館 | 午前7時 | 午後7時 |
| | 5 | 判形 | 高山村役場 | 午前7時 | 午後7時 |
| | 6 | 役原 | 役原地区住民センター | 午前7時 | 午後7時 |
| | 7 | 関田 | 関田住民センター | 午前7時 | 午後7時 |
| | 8 | 戸室・火の口・北之谷・熊野 | 西地区屋内ゲートボール場 | 午前7時 | 午後7時 |
| | 9 | 梅沢・茶屋ヶ松 | 梅沢集会所 | 午前7時 | 午後7時 |
| 東吾妻町 | 1 | 五町田・奥田 | あづま農村環境改善センター | 午前7時 | 午後6時 |
| | 2 | 箱島・岡崎の一部 | 東公民館箱島分館 | 午前7時 | 午後6時 |
| | 3 | 岡崎 | 東公民館岡崎分館 | 午前7時 | 午後6時 |
| | 4 | 新巻 | 東公民館新巻分館 | 午前7時 | 午後7時 |
| | 5 | 岩井・植栗の一部 | 岩井公民館 | 午前7時 | 午後7時 |
| | 6 | 植栗 | おおたこども園 | 午前7時 | 午後7時 |
| | 7 | 小泉 | 小泉会館 | 午前7時 | 午後7時 |
| | 8 | 泉沢・植栗の一部 | 泉沢公民館 | 午前7時 | 午後6時 |
| | 9 | 原町の一部 | 東吾妻町中央公民館 | 午前7時 | 午後7時 |
| | 10 | 原町の一部 | はらまちこども園 | 午前7時 | 午後7時 |
| | 11 | 川戸・金井 | 東吾妻町民体育館 | 午前7時 | 午後7時 |
| | 12 | 厚田・郷原、三島の一部 | 厚田新井集会所 | 午前7時 | 午後7時 |
| | 13 | 郷原、矢倉、三島の一部 | 矢倉多目的集会所 | 午前7時 | 午後7時 |
| | 14 | 矢倉、岩下、三島の一部 | 東吾妻町岩島公民館(麻の里会館) | 午前7時 | 午後6時 |
| | 15 | 岩下、松谷、三島の一部 | 漆貝戸集会所 | 午前7時 | 午後6時 |
| | 16 | 松谷、三島の一部 | 松谷集会所 | 午前7時 | 午後6時 |
| | 17 | 大戸 | 大戸区公民館 | 午前7時 | 午後6時 |
| | 18 | 萩生 | 萩生区民会館 | 午前7時 | 午後6時 |
| | 19 | 萩生・大戸の西榛名の区域 | 西榛名婦人ホーム | 午前7時 | 午後6時 |
| | 20 | 本宿・大戸の一部 | さかうえこども園 | 午前7時 | 午後6時 |
| | 21 | 須賀尾・本宿の一部 | 須賀尾公民館 | 午前7時 | 午後6時 |
| | 22 | 大柏木 | 大柏木集会所(公民館) | 午前7時 | 午後6時 |
| 片品村 | 1 | 須賀川・御座入・菅沼・築地・下平 | 誠道公民館 | 午前7時 | 午後7時 |
| | 2 | 摺淵・幡谷 | 武尊根体育館 | 午前7時 | 午後6時 |
| | 3 | 花咲・針山 | 花咲住民センター | 午前7時 | 午後6時 |
| | 4 | 東小川 | 東小川体育館 | 午前7時 | 午後6時 |
| | 5 | 越本 | 旧片品小学校越本分校 | 午前7時 | 午後6時 |
| | 6 | 土出 | 土出公民館 | 午前7時 | 午後6時 |
| | 7 | 戸倉 | 戸倉農林漁業経営管理所 | 午前7時 | 午後6時 |
| | 8 | 鎌田 | 片品村文化センター | 午前7時 | 午後7時 |
| 川場村 | 1 | 谷地 | 谷地多目的集会所 | 午前7時 | 午後6時 |
| | 2 | 門前・天神 | 門前集会所 | 午前7時 | 午後6時 |
| | 3 | 川場湯原 | 川場湯原集会所 | 午前7時 | 午後6時 |
| | 4 | 中野・萩室・立岩 | 萩室集会所 | 午前7時 | 午後6時 |
| | 5 | 生品 | 生品多目的集会所 | 午前7時 | 午後6時 |
| 昭和村 | 1 | 藤井・宮貝戸・根岸・伏田・鎌沢・上組・中組・下宿・入沢・三ツ谷・北部・南部 | 昭和村地域活性化センター | 午前7時 | 午後7時 |
| | 2 | 入原 | 入原公民館 | 午前7時 | 午後7時 |
| | 3 | 永井 | 永井住民センター | 午前7時 | 午後6時 |
| | 4 | 赤城原・松ノ木平 | 赤城原区民館 | 午前7時 | 午後6時 |
| | 5 | 吹張・宿・中宿・中内出・常木・滝寺・南内出・上内出 | 昭和村公民館 | 午前7時 | 午後7時 |
| | 6 | 田岸・大堀・滝久保・池原 | 貝瀬瀬構造改善センター | 午前7時 | 午後7時 |
| | 7 | 大河原・長者久保・中野・迫分・赤谷 | 大河原住民センター | 午前7時 | 午後6時 |
| | 8 | 生越 | 生越住民センター | 午前7時 | 午後6時 |
| みなかみ町 | 1 | 後関区 | みなかみ町役場 | 午前7時 | 午後8時 |
| | 2 | 師区 | 師公民館 | 午前7時 | 午後8時 |
| | 3 | 真政区 | 真政公民館 | 午前7時 | 午後8時 |
| | 4 | 竹改戸区、中村区、下区、上区 | 下区集落センター | 午前7時 | 午後8時 |
| | 5 | 小川島区、南区、町組区 | 月夜野会館 | 午前7時 | 午後8時 |
| | 6 | 上組区、小川区、大峰区 | 上組公民館 | 午前7時 | 午後8時 |
| | 7 | 湖尻区、和名中区、小和知区、下石倉区、上石倉区 | 下石倉公民館 | 午前7時 | 午後8時 |
| | 8 | 上牧区、大沼区、奈久沢区 | 上牧公民館 | 午前7時 | 午後8時 |
| | 9 | 下牧区 | 下牧公民館 | 午前7時 | 午後8時 |
| | 10 | 小日向区、湯原区、阿能川区 | 水上公民館 | 午前7時 | 午後7時 |
| | 11 | 高日向区、寺間区、小仁田区、川上区 | 小仁田会館 | 午前7時 | 午後7時 |
| | 12 | 鹿野沢区、谷川区 | みなかみ町水上支所 | 午前7時 | 午後7時 |
| | 13 | 粟沢区、綱子区、幸知区、湯掛首区、大穴区 | みなかみ町中部生活改善センター | 午前7時 | 午後7時 |

| | | | | | |
|------|-------------|---------------------------------------|--------------------------------------|----------------------|----------------------|
| | 14 | 藤原中区、藤原下区、藤原上区 | みなかみ町北部生活改善センター | 午前7時 | 午後7時 |
| | 15 | 永井区、吹路区、猿ヶ京区 | 猿ヶ京地区多目的集会施設 | 午前7時 | 午後7時 |
| | 16 | 赤谷区、相俣区、浅地区 | 旧猿ヶ京幼稚園 | 午前7時 | 午後7時 |
| | 17 | 湯宿区、笠原区、須川区、谷地区、東峰区、塩原区、その他 | にいほるこども園体育館 | 午前7時 | 午後7時 |
| | 18 | 忍越区、入須川区 | みなかみ町入須川社会体育館 | 午前7時 | 午後7時 |
| | 19 | 布施区、新巻区 | みなかみ町新治支所 | 午前7時 | 午後8時 |
| | 20 | 下新田区、上羽場区、下羽場区、師田区 | 下新田会館 | 午前7時 | 午後8時 |
| 玉村町 | 1 | 下新田・上飯島 | 第一保育所 | 午前7時 | 午後8時 |
| | 2 | 上新田・与六分 | 上新田公民館 | 午前7時 | 午後8時 |
| | 3 | 上之手 | 上之手公民館 | 午前7時 | 午後8時 |
| | 4 | 八幡原・宇貫・角測 | 第二保育所 | 午前7時 | 午後8時 |
| | 5 | 後箇・上茂木・下茂木 | 簡茂木集会所 | 午前7時 | 午後8時 |
| | 6 | 川井・飯倉・五料 | 第四保育所 | 午前7時 | 午後8時 |
| | 7 | 小泉・下之宮・箱石 | 箱石公民館 | 午前7時 | 午後8時 |
| | 8 | 南玉 | 南玉公民館 | 午前7時 | 午後8時 |
| | 9 | 上福島・原森 | 上福島公民館 | 午前7時 | 午後8時 |
| | 10 | 中樋越・飯塚・藤川・上樋越 | 第三保育所 | 午前7時 | 午後8時 |
| | 11 | 板井 | 板井東部公民館 | 午前7時 | 午後8時 |
| | 12 | 福島・斎田 | 第五保育所 | 午前7時 | 午後8時 |
| 板倉町 | 1 | 大字除川、西岡、西岡新田 | 北部公民館 | 午前7時 | 午後8時 |
| | 2 | 大字大曲、大荷場、細谷、離 | 細谷事務所 | 午前7時 | 午後8時 |
| | 3 | 大字海老瀬の一部(東武線の東)、朝日野の一部(東武線の東) | 海老瀬東公民館 | 午前7時 | 午後8時 |
| | 4 | 大字海老瀬の一部(東武線の西)、朝日野の一部(東武線の西)、泉野 | 東部公民館 | 午前7時 | 午後8時 |
| | 5 | 大字下五箇、大高島の一部(丸谷) | 五箇・中妻住民センター | 午前7時 | 午後8時 |
| | 6 | 大字大高島の一部(高島、宇奈根、島、大久保) | 南部公民館 | 午前7時 | 午後8時 |
| | 7 | 大字飯野 | 飯野地蔵院住民センター | 午前7時 | 午後8時 |
| | 8 | 大字板倉の一部(中三、川入、宿、稲荷木) | 板倉町児童館 | 午前7時 | 午後8時 |
| | 9 | 大字板倉の一部(大同、雲間、石塚) | 中央公民館 | 午前7時 | 午後8時 |
| | 10 | 大字岩田 | 原宿区民会館 | 午前7時 | 午後8時 |
| | 11 | 大字粕谷、内蔵新田 | 粕谷上公民館 | 午前7時 | 午後8時 |
| 明和町 | 1 | 斗合田、下江黒、上江黒、千津井、江口、田島 | ふれあいセンターズズカケ | 午前7時 | 午後8時 |
| | 2 | 南大島、新里、中谷、梅原 | 明和町役場 | 午前7時 | 午後8時 |
| | 3 | 川俣、須賀、大輪、入ヶ谷、矢島、大佐貫 | ふれあいセンターポプラ | 午前7時 | 午後8時 |
| | ○ ○ ○ | | ふれあいセンターズズカケ 明和町役場 ふれあいセンターポプラ | 午前7時 午前7時 午前7時 | 午後8時 午後8時 午後8時 |
| 千代田町 | 1 | 第4、5、8、17区 | 湯だまり交流館(旧東幼稚園) | 午前7時 | 午後8時 |
| | 2 | 第6、7区 | 下中森公民館 | 午前7時 | 午後8時 |
| | 3 | 第1、2、3区 | 保健センター | 午前7時 | 午後8時 |
| | 4 | 第15、16区 | 舞木16区公民館 | 午前7時 | 午後8時 |
| | 5 | 第13、14区 | 新福寺公民館 | 午前7時 | 午後8時 |
| | 6 | 第11、12区 | 前天神原公民館 | 午前7時 | 午後8時 |
| | 7 | 第9、10区 | 木崎公民館 | 午前7時 | 午後8時 |
| 大泉町 | 1 | 第18区、第19区 | 大泉町南児童館 | 午前7時 | 午後8時 |
| | 2 | 第20区、第21区、第22区、第23区、第24区、第30区 | 大泉町役場 | 午前7時 | 午後8時 |
| | 3 | 第2区、第3区、第10区、第11区、第12区、第25区、第26区、第29区 | 大泉町立図書館 | 午前7時 | 午後8時 |
| | 4 | 第4区、第5区、第6区、第7区、第8区、第9区 | 大泉町立北中学校 | 午前7時 | 午後8時 |
| | 5 | 第13区、第14区、第15区 | 大泉町西児童館 | 午前7時 | 午後8時 |
| | 6 | 第16区、第17区 | 大泉町立西中学校 | 午前7時 | 午後8時 |
| | 7 | 第1区、第27区、第28区 | 大泉町東児童館 | 午前7時 | 午後8時 |
| | ○ | | 大泉町南児童館 | 午前7時 | 午後8時 |
| | ○ | | 大泉町役場 | 午前7時 | 午後8時 |
| | ○ | | 大泉町立図書館 | 午前7時 | 午後8時 |
| | ○ | | 大泉町立北中学校 | 午前7時 | 午後8時 |
| | ○ | | 大泉町西児童館 | 午前7時 | 午後8時 |
| | ○ | | 大泉町立西中学校 | 午前7時 | 午後8時 |
| ○ | | 大泉町東児童館 | 午前7時 | 午後8時 | |
| 邑楽町 | 1 | 天王元宿、十三防塚、上下西宿、前瀬戸宿、千原田向地 | 邑楽町共同福祉施設 | 午前7時 | 午後8時 |
| | 2 | 横町化楽、光善寺、新中野 | 邑楽町立集会所 | 午前7時 | 午後8時 |
| | 3 | 前谷東原、鶉新田、明野、下中野(1～6班、12・13班) | 明野公民館 | 午前7時 | 午後8時 |
| | 4 | 鶉上、鶉下、下中野(7～11班、51班) | 鶉区民館 | 午前7時 | 午後8時 |
| | 5 | 前原 | 邑楽町役場 | 午前7時 | 午後8時 |
| | 6 | 谷中蛭沼、住谷崎 | 11区公民館 | 午前7時 | 午後8時 |
| | 7 | 藤川、秋妻、一本木 | おうらこども園 | 午前7時 | 午後8時 |
| | 8 | 大根村琵琶首、渋沼、石打 | 高島公民館 | 午前7時 | 午後8時 |
| | 9 | 坪谷、水立大黒 | 長柄公民館 | 午前7時 | 午後8時 |
| | 10 | 西ノ根宮内中島、馬場大林、寺中 | 第25区ふれあいセンター | 午前7時 | 午後8時 |
| | 11 | 十三軒、店高原、本郷江原 | 狸塚総合研修センター | 午前7時 | 午後8時 |
| | 12 | 古家十軒、大谷端宿赤東、開拓 | 赤堀転作促進集落センター | 午前7時 | 午後8時 |

※R3衆院選において開設された共通投票所は、全て投票所に併設されたものであった。

イ 期日前投票所

| 市町村 | No | 期日前投票所を開設した施設の名称 | 所在地 | 開始日 | 終了日 | 開始 | 終了 | 備考 |
|-------|----|--------------------|-------------------|--------|--------|-------|-------|-----------------------------|
| 前橋市 | 1 | 前橋市役所1階ロビー | 前橋市大手町2-12-1 | 10月20日 | 10月30日 | 08:30 | 20:00 | |
| | 2 | 城南支所 | 前橋市二之宮町1320 | 10月25日 | 10月30日 | 09:00 | 20:00 | |
| | 3 | 大胡支所 | 前橋市稲越町1115 | 10月25日 | 10月30日 | 09:00 | 20:00 | |
| | 4 | 宮城支所 | 前橋市鼻毛石町1507-4 | 10月25日 | 10月30日 | 09:00 | 20:00 | |
| | 5 | 靱川支所 | 前橋市靱川町西田面216-1 | 10月25日 | 10月30日 | 09:00 | 20:00 | |
| | 6 | 富士見支所 | 前橋市富士見町田島240 | 10月25日 | 10月30日 | 09:00 | 20:00 | |
| | 7 | 上川瀬市民サービスセンター | 前橋市後閑町35 | 10月25日 | 10月30日 | 09:00 | 20:00 | |
| | 8 | 下川瀬市民サービスセンター | 前橋市鶴光路町701 | 10月25日 | 10月30日 | 09:00 | 20:00 | |
| | 9 | 芳賀市民サービスセンター | 前橋市鳥取町817 | 10月25日 | 10月30日 | 09:00 | 20:00 | |
| | 10 | 桂壺市民サービスセンター | 前橋市上泉町141-3 | 10月25日 | 10月30日 | 09:00 | 20:00 | |
| | 11 | 東市民サービスセンター | 前橋市箱田町543-1 | 10月25日 | 10月30日 | 09:00 | 20:00 | |
| | 12 | 元総社市民サービスセンター | 前橋市元総社町3-1-1 | 10月25日 | 10月30日 | 09:00 | 20:00 | |
| | 13 | 総社市民サービスセンター | 前橋市総社町総社1583-2 | 10月25日 | 10月30日 | 09:00 | 20:00 | |
| | 14 | 南橋市民サービスセンター | 前橋市日輪寺町158 | 10月25日 | 10月30日 | 09:00 | 20:00 | |
| | 15 | 清里市民サービスセンター | 前橋市青葉子町339 | 10月25日 | 10月30日 | 09:00 | 20:00 | |
| | 16 | 永明市民サービスセンター | 前橋市小原原町1857-3 | 10月25日 | 10月30日 | 09:00 | 20:00 | |
| | 17 | 前橋プラザ元気2(13階) | 前橋市本町2-12-1 | 10月25日 | 10月30日 | 09:00 | 20:00 | |
| 高崎市 | 1 | 高崎市役所1階市民ロビー | 高崎市高松町35-1 | 10月20日 | 10月30日 | 08:30 | 20:00 | 衆議院小選挙区選出議員選挙群馬県第4区の選挙人のみ |
| | 2 | 高崎市新町支所西庁舎1階会議室 | 高崎市新町3152 | 10月20日 | 10月30日 | 08:30 | 20:00 | |
| | 3 | 高崎市吉井支所2階204会議室 | 高崎市吉井町吉井川371 | 10月20日 | 10月30日 | 08:30 | 20:00 | |
| | 4 | 高崎駅3階市民サービスセンター | 高崎駅八島町222番地 | 10月20日 | 10月30日 | 08:30 | 20:00 | |
| | 5 | 高崎市倉渕支所1階11会議室 | 高崎市倉渕町三ノ倉303 | 10月20日 | 10月30日 | 08:30 | 20:00 | |
| | 6 | 高崎市箕郷支所2階第1会議室 | 高崎市箕郷町西明屋702-4 | 10月20日 | 10月30日 | 08:30 | 20:00 | |
| | 7 | 高崎市群馬支所1階ロビー | 高崎市足門町1658 | 10月20日 | 10月30日 | 08:30 | 20:00 | |
| | 8 | 高崎市榛名支所2階201会議室 | 高崎市下室町900-1 | 10月20日 | 10月30日 | 08:30 | 20:00 | |
| 桐生市 | 1 | 桐生市役所 | 桐生市織姫町1番1号 | 10月20日 | 10月30日 | 08:30 | 20:00 | 衆議院小選挙区選出議員選挙群馬県第2区の選挙人のみ |
| | 2 | 新重支所 | 桐生市新重町武井693番地1 | 10月20日 | 10月30日 | 08:30 | 20:00 | 衆議院小選挙区選出議員選挙群馬県第1区の選挙人のみ |
| | 3 | 黒保根支所 | 桐生市黒保根町水沼182番地3 | 10月23日 | 10月30日 | 08:30 | 20:00 | |
| 伊勢崎市 | 1 | 市役所東館市民ホール | 伊勢崎市今泉町二丁目410 | 10月20日 | 10月30日 | 08:30 | 20:00 | |
| | 2 | 赤堀支所 | 伊勢崎市西久保町一丁目64-5 | 10月24日 | 10月30日 | 08:30 | 20:00 | |
| | 3 | あずま支所 | 伊勢崎市東町2668-1 | 10月24日 | 10月30日 | 08:30 | 20:00 | |
| | 4 | 境支所 | 伊勢崎市境637 | 10月24日 | 10月30日 | 08:30 | 20:00 | |
| | 5 | 豊受公民館 | 伊勢崎市馬見塚町1296 | 10月24日 | 10月30日 | 08:30 | 20:00 | |
| | 6 | 市民サービスセンター宮子 | 伊勢崎市宮子町3406-3 | 10月24日 | 10月30日 | 10:00 | 20:00 | |
| | 7 | 伊勢崎駅前インフォメーションセンター | 伊勢崎市曲輪町8-1 | 10月24日 | 10月30日 | 09:00 | 20:00 | |
| 太田市 | 1 | 太田市役所2階ラウンジ | 太田市浜町2番35号 | 10月20日 | 10月30日 | 08:30 | 20:00 | 衆議院小選挙区選出議員選挙群馬県第3区の選挙人のみ |
| | 2 | 新田庁舎1階北側フロア | 太田市新田小倉井町29番地 | 10月20日 | 10月30日 | 08:30 | 20:00 | |
| | 3 | イオンモール太田2階イオンホール | 太田市石原町81番地 | 10月20日 | 10月30日 | 10:00 | 19:00 | |
| | 4 | 藪塚本町庁舎1階1A会議室 | 太田市大原町459番地1 | 10月20日 | 10月30日 | 08:30 | 20:00 | |
| 沼田市 | 1 | テラス沼田4階401会議室 | 沼田市下之町888番地 | 10月20日 | 10月30日 | 08:30 | 20:00 | 衆議院小選挙区選出議員選挙群馬県第2区の選挙人のみ |
| | 2 | 沼田市白沢支所ロビー | 沼田市白沢町平出135-1 | 10月20日 | 10月30日 | 08:30 | 20:00 | |
| | 3 | 沼田市利根支所ロビー | 沼田市利根町追員37 | 10月20日 | 10月30日 | 08:30 | 20:00 | |
| | 4 | 移動期日前投票所 | | 10月23日 | 10月24日 | 09:00 | 16:30 | |
| 館林市 | 1 | 館林市役所1階市民ホール | 館林市城町1-1 | 10月20日 | 10月30日 | 08:30 | 20:00 | |
| 渋川市 | 1 | 渋川市役所 | 渋川市石原80 | 10月20日 | 10月30日 | 08:30 | 20:00 | 衆議院小選挙区選出議員選挙群馬県第5区の選挙人のみ |
| | 2 | 伊香保行政センター | 渋川市伊香保町伊香保162-1 | 10月20日 | 10月30日 | 08:30 | 20:00 | |
| | 3 | 小野行政センター | 渋川市村上3756-3 | 10月20日 | 10月30日 | 08:30 | 20:00 | |
| | 4 | 子持行政センター | 渋川市収屋384 | 10月20日 | 10月30日 | 08:30 | 20:00 | |
| | 5 | 赤城行政センター | 渋川市赤城町敷島568-1 | 10月20日 | 10月30日 | 08:30 | 20:00 | |
| | 6 | 北横行政センター | 渋川市北横町真壁2372-1 | 10月20日 | 10月30日 | 08:30 | 20:00 | |
| 藤岡市 | 1 | 藤岡市役所本庁舎1階第1会議室 | 藤岡市中央渠327 | 10月20日 | 10月30日 | 08:30 | 20:00 | 衆議院小選挙区選出議員選挙群馬県第1区の選挙人のみ |
| | 2 | 鬼石総合支所 | 藤岡市鬼石170-1 | 10月24日 | 10月30日 | 08:30 | 20:00 | |
| 富岡市 | 1 | 富岡市役所議会議場1階ロビー | 富岡市富岡1460-1 | 10月20日 | 10月30日 | 08:30 | 20:00 | |
| | 2 | 妙義中央公民館1階講義室 | 富岡市妙義町上高田1195-1 | 10月24日 | 10月30日 | 08:30 | 20:00 | |
| | 3 | 後賀公民館 | 富岡市後賀甲45 | 10月26日 | 10月26日 | 10:00 | 12:00 | |
| | 4 | 大久保公民館 | 富岡市妙義町八木達367 | 10月26日 | 10月26日 | 14:00 | 16:00 | |
| 安中市 | 1 | 安中市役所1階市民ロビー | 安中市安中1-23-13 | 10月20日 | 10月30日 | 08:30 | 20:00 | |
| | 2 | 松井田庁舎1階ロビー | 安中市松井田町新堀245 | 10月20日 | 10月30日 | 08:30 | 20:00 | |
| みどり市 | 1 | みどり市役所新庁舎駐車庫建設仮設建物 | みどり市笠懸町2952番地 | 10月20日 | 10月30日 | 08:30 | 20:00 | 衆議院小選挙区選出議員選挙群馬県第2区の選挙人のみ |
| | 2 | みどり市役所大間々庁舎1階市民ホール | みどり市大間々町大間々1511番地 | 10月20日 | 10月30日 | 08:30 | 20:00 | |
| | 3 | みどり市役所東支所1階ロビー | みどり市東町花輪205番地2 | 10月20日 | 10月30日 | 08:30 | 20:00 | |
| 棟東村 | 1 | 棟東村役場1階市民ホール | 棟東村新井790-1 | 10月20日 | 10月30日 | 08:30 | 20:00 | 衆議院小選挙区選出議員選挙群馬県第1区の選挙人のみ |
| 吉岡町 | 1 | 吉岡町コミュニティセンター | 吉岡町大字下野田560番地 | 10月20日 | 10月30日 | 08:30 | 20:00 | |
| 上野村 | 1 | 上野村役場 中会議室 | 上野村大字川和11 | 10月20日 | 10月24日 | 08:30 | 20:00 | |
| | 2 | 上野村役場 中会議室 | 上野村大字川和11 | 10月29日 | 10月30日 | 08:30 | 20:00 | |
| | 3 | いきいきセンター | 上野村大字乙父630-1 | 10月25日 | 10月28日 | 08:30 | 20:00 | |
| 神流町 | 1 | 神流町役場1階5会議室 | 神流町大字万場90-6 | 10月20日 | 10月30日 | 08:30 | 20:00 | |
| | 2 | 神流町役場中里合同庁舎1階 | 神流町大字神ヶ原427-1 | 10月20日 | 10月30日 | 08:30 | 17:00 | |
| | 3 | シエスタやまの花 | 神流町大字万場207 | 10月29日 | 10月29日 | 09:00 | 11:00 | |
| 下仁田町 | 1 | 下仁田町役場1階103会議室 | 下仁田町大字下仁田682 | 10月20日 | 10月30日 | 08:30 | 20:00 | |
| | 2 | 南牧村住民センター | 南牧村大字大日向1100-1 | 10月20日 | 10月30日 | 08:30 | 20:00 | |
| 甘楽町 | 1 | 甘楽町役場1階ロビー | 甘楽町小幡161番地1 | 10月20日 | 10月30日 | 08:30 | 20:00 | |
| 中之条町 | 1 | 中之条町役場1階オフィスラウンジ | 中之条町大字中之条町1091 | 10月20日 | 10月30日 | 08:30 | 20:00 | |
| | 2 | 中之条町役場六合支所 | 中之条町大字小雨577-1 | 10月24日 | 10月30日 | 08:30 | 20:00 | |
| 長野原町 | 1 | 長野原町役場 交流スペース | 長野原町大字長野原1340番地1 | 10月20日 | 10月30日 | 08:30 | 20:00 | |
| | 2 | 応森地区多目的集会所 | 長野原町大字応森271番地6 | 10月28日 | 10月30日 | 13:00 | 19:00 | |
| 碓氷村 | 1 | 碓氷村役場1階応接室 | 碓氷村大字大前110番地 | 10月20日 | 10月30日 | 08:30 | 20:00 | |
| 碓氷町 | 1 | 碓氷町役場 2階 町民ホール | 碓氷町大字碓氷28番地 | 10月20日 | 10月30日 | 08:30 | 20:00 | |
| 高山村 | 1 | 高山村役場 | 高山村大字中山2856-1 | 10月20日 | 10月30日 | 08:30 | 20:00 | |
| 東吾妻町 | 1 | 東吾妻町役場1階会議室 | 東吾妻町大字原町1046 | 10月20日 | 10月30日 | 08:30 | 20:00 | |
| 片品村 | 1 | 片品村役場 | 片品村大字鎌田3967-3 | 10月20日 | 10月30日 | 08:30 | 20:00 | |
| 川場村 | 1 | 川場村役場1階村民会 | 川場村大字谷地2390-2 | 10月20日 | 10月30日 | 08:30 | 20:00 | |
| 昭和村 | 1 | 昭和村公民館 | 昭和村大字糸井405-1 | 10月20日 | 10月30日 | 08:30 | 20:00 | |
| みなかみ町 | 1 | みなかみ町役場 | みなかみ町後閑318 | 10月20日 | 10月30日 | 08:30 | 20:00 | |
| | 2 | みなかみ町水上支所 | みなかみ町湯原64 | 10月20日 | 10月30日 | 08:30 | 20:00 | |
| | 3 | みなかみ町新治支所 | みなかみ町市布能365 | 10月20日 | 10月30日 | 08:30 | 20:00 | |
| 玉村町 | 1 | 玉村町役場1階ロビー | 玉村町大字下新田201 | 10月20日 | 10月30日 | 08:30 | 20:00 | |
| 板倉町 | 1 | 板倉町役場1階中会議室 | 板倉町大字板倉2682番地1 | 10月20日 | 10月30日 | 08:30 | 20:00 | |
| 明和町 | 1 | 明和町役場1階町民プラザ | 明和町新里250-1 | 10月20日 | 10月30日 | 08:30 | 20:00 | |
| 千代田町 | 1 | 千代田町役場1階ロビー | 千代田町大字赤岩1895-1 | 10月20日 | 10月30日 | 08:30 | 20:00 | |
| 大泉町 | 1 | 大泉町役場 | 大泉町日の出55番1号 | 10月20日 | 10月30日 | 08:30 | 20:00 | 投票期前日(10/30(土))は、7:00~21:00 |
| | 2 | 大泉町立図書館 | 大泉町中央三丁目11番21号 | 10月29日 | 10月30日 | 09:30 | 19:00 | |
| | 3 | 移動期日前投票所 | 町内地域公民館(3か所)予定 | 10月24日 | 10月24日 | 09:00 | 18:00 | |
| 邑楽町 | 1 | 邑楽町役場1Fエントランスロビー | 邑楽町大字中野2570番地1 | 10月20日 | 10月30日 | 08:30 | 20:00 | 1か所当たり2時間ずつ |

② 投票所数及び投票所に使用した施設の状況

| | | 期日前 投票所 | 投票所 | 共通 投票所 |
|-------------------------------|----|------------|-----|-----------|
| 投票所等の数 | 市 | 61 | 673 | 0 |
| | 町村 | 33 | 239 | 10 |
| | 計 | 94 | 912 | 10 |
| 市役所・町村役場 | 市 | 13 | 5 | 0 |
| | 町村 | 21 | 14 | 2 |
| | 計 | 34 | 19 | 2 |
| 支所・出張所 | 市 | 40 | 37 | 0 |
| | 町村 | 5 | 6 | 0 |
| | 計 | 45 | 43 | 0 |
| 学校（大学・短期大学・高等専門 学校を除く）・幼稚園 | 市 | 0 | 177 | 0 |
| | 町村 | 0 | 12 | 2 |
| | 計 | 0 | 189 | 2 |
| 大学等（大学・短期大学・高等 専門学校） | 市 | 0 | 0 | 0 |
| | 町村 | 0 | 0 | 0 |
| | 計 | 0 | 0 | 0 |
| 公会堂 | 市 | 2 | 14 | 0 |
| | 町村 | 0 | 4 | 0 |
| | 計 | 2 | 18 | 0 |
| 公民館 | 市 | 2 | 60 | 0 |
| | 町村 | 1 | 46 | 0 |
| | 計 | 3 | 106 | 0 |
| 体育館 （学校以外のもの） | 市 | 0 | 6 | 0 |
| | 町村 | 1 | 10 | 0 |
| | 計 | 1 | 16 | 0 |
| 集会施設 | 市 | 0 | 312 | 0 |
| | 町村 | 2 | 115 | 0 |
| | 計 | 2 | 427 | 0 |
| 駅構内 | 市 | 0 | 0 | 0 |
| | 町村 | 0 | 0 | 0 |
| | 計 | 0 | 0 | 0 |
| 左記以外の 公共施設 | 市 | 3 | 50 | 0 |
| | 町村 | 2 | 29 | 6 |
| | 計 | 5 | 79 | 6 |
| その他 | 市 | 1 | 12 | 0 |
| | 町村 | 1 | 3 | 0 |
| | 計 | 2 | 15 | 0 |
| うちショッピングセ ンター等 | 市 | 1 | 0 | 0 |
| | 町村 | 0 | 0 | 0 |
| | 計 | 1 | 0 | 0 |
| うち商店街 | 市 | 0 | 0 | 0 |
| | 町村 | 0 | 0 | 0 |
| | 計 | 0 | 0 | 0 |

※R3衆院選において設置された共通投票所は、全て投票所に併設されたものであった。

③ 投票所閉鎖時刻を繰り上げた投票所数

| 郡名 | 町村名 | 投票所閉鎖時刻 | | | 合計 | 投票所数 | 共通投票所数 |
|------|-------|---------|-------|-------|----|------|--------|
| | | 17:00 | 18:00 | 19:00 | | | |
| 北群馬郡 | 榛東村 | 0 | 0 | 0 | 0 | 5 | 0 |
| | 吉岡町 | 0 | 0 | 0 | 0 | 8 | 0 |
| | 郡計 | 0 | 0 | 0 | 0 | 13 | 0 |
| 多野郡 | 上野村 | 0 | 7 | 0 | 7 | 7 | 0 |
| | 神流町 | 8 | 6 | 0 | 14 | 14 | 0 |
| | 郡計 | 8 | 13 | 0 | 21 | 21 | 0 |
| 甘楽郡 | 下仁田町 | 0 | 15 | 0 | 15 | 15 | 0 |
| | 南牧村 | 0 | 11 | 0 | 11 | 11 | 0 |
| | 甘楽町 | 0 | 4 | 0 | 4 | 4 | 0 |
| | 郡計 | 0 | 30 | 0 | 30 | 30 | 0 |
| 吾妻郡 | 中之条町 | 5 | 1 | 20 | 26 | 26 | 0 |
| | 長野原町 | 0 | 5 | 0 | 5 | 5 | 0 |
| | 嬭恋村 | 0 | 1 | 12 | 13 | 13 | 0 |
| | 草津町 | 0 | 2 | 5 | 7 | 7 | 0 |
| | 高山村 | 0 | 0 | 9 | 9 | 9 | 0 |
| | 東吾妻町 | 0 | 13 | 9 | 22 | 22 | 0 |
| | 郡計 | 5 | 22 | 55 | 82 | 82 | 0 |
| 利根郡 | 片品村 | 0 | 6 | 2 | 8 | 8 | 0 |
| | 川場村 | 0 | 5 | 0 | 5 | 5 | 0 |
| | 昭和村 | 0 | 4 | 4 | 8 | 8 | 0 |
| | みなかみ町 | 0 | 0 | 9 | 9 | 20 | 0 |
| | 郡計 | 0 | 15 | 15 | 30 | 41 | 0 |
| 佐波郡 | 玉村町 | 0 | 0 | 0 | 0 | 12 | 0 |
| | 郡計 | 0 | 0 | 0 | 0 | 12 | 0 |

| 市町名 | 投票所閉鎖時刻 | | | 合計 | 投票所数 | 共通投票所数 | |
|------|---------|-------|-------|-----|------|--------|----|
| | 17:00 | 18:00 | 19:00 | | | | |
| 邑楽郡 | 板倉町 | 0 | 0 | 0 | 0 | 11 | 0 |
| | 明和町 | 0 | 0 | 0 | 0 | 3 | 3 |
| | 千代田町 | 0 | 0 | 0 | 0 | 7 | 0 |
| | 大泉町 | 0 | 0 | 0 | 0 | 7 | 7 |
| | 邑楽町 | 0 | 0 | 0 | 0 | 12 | 0 |
| | 郡計 | 0 | 0 | 0 | 0 | 40 | 10 |
| 郡部計 | 13 | 80 | 70 | 163 | 239 | 10 | |
| 前橋市 | 0 | 2 | 98 | 100 | 100 | 0 | |
| 高崎市 | 0 | 0 | 108 | 108 | 108 | 0 | |
| 桐生市 | 0 | 1 | 60 | 61 | 61 | 0 | |
| 伊勢崎市 | 0 | 0 | 72 | 72 | 72 | 0 | |
| 太田市 | 0 | 0 | 69 | 69 | 69 | 0 | |
| 沼田市 | 0 | 2 | 33 | 35 | 35 | 0 | |
| 館林市 | 0 | 0 | 0 | 0 | 28 | 0 | |
| 渋川市 | 0 | 59 | 0 | 59 | 59 | 0 | |
| 藤岡市 | 0 | 9 | 32 | 41 | 41 | 0 | |
| 富岡市 | 0 | 27 | 0 | 27 | 27 | 0 | |
| 安中市 | 0 | 49 | 0 | 49 | 49 | 0 | |
| みどり市 | 0 | 7 | 17 | 24 | 24 | 0 | |
| 市計 | 0 | 156 | 489 | 645 | 673 | 0 | |
| 県計 | 13 | 236 | 559 | 808 | 912 | 10 | |

※R3衆院選において設置された共通投票所は、全て投票所に併設されたものであった。

④ 投票所施設における身体障害者等対策

| | 入口に段差のあるもの | | | | | | | | | | | | | | | 合計 | | |
|-----------|--|----|-----|------|----|-----|-----|----|---|------|----|---|-----|-----|-----|-----|-----|-----|
| | 簡易スロープ設置 | | | 人的介助 | | | その他 | | | 措置なし | | | 計 | | | | | |
| | 市区 | 町村 | 計 | 市区 | 町村 | 計 | 市区 | 町村 | 計 | 市区 | 町村 | 計 | 市区 | 町村 | 計 | | | |
| 期日前投票所 | 2 | 7 | 9 | 0 | 1 | 1 | 0 | 0 | 0 | 0 | 0 | 0 | 2 | 8 | 10 | | | |
| 投票所 | 200 | 57 | 257 | 88 | 81 | 169 | 1 | 1 | 2 | 0 | 0 | 0 | 289 | 139 | 428 | | | |
| 共通投票所 | 0 | 4 | 4 | 0 | 0 | 0 | 0 | 0 | 0 | 0 | 0 | 0 | 0 | 4 | 4 | | | |
| その他の具体的内容 | ・敷地の入口と建物の入口に高低差があるため、そこに簡易な橋を架け、障害を解消した。 ・土足のまま入場できるよう館内にシートを敷いた | | | | | | | | | | | | | | | | | |
| | 入口と同一フロアにないもの | | | | | | | | | | | | | | | 合計 | | |
| | 昇降機あり | | | 人的介助 | | | その他 | | | 措置なし | | | 計 | | | | | |
| | 市区 | 町村 | 計 | 市区 | 町村 | 計 | 市区 | 町村 | 計 | 市区 | 町村 | 計 | 市区 | 町村 | 計 | | | |
| 期日前投票所 | 4 | 5 | 9 | 0 | 0 | 0 | 0 | 0 | 0 | 0 | 0 | 0 | 4 | 5 | 9 | 6 | 13 | 19 |
| 投票所 | 3 | 2 | 5 | 0 | 0 | 0 | 0 | 0 | 0 | 0 | 0 | 0 | 3 | 2 | 5 | 292 | 141 | 433 |
| 共通投票所 | 0 | 1 | 1 | 0 | 0 | 0 | 0 | 0 | 0 | 0 | 0 | 0 | 0 | 1 | 1 | 0 | 5 | 5 |

⑤ 不在者投票記載場所の数

| 市区町村の選管委員長が管理する不在者投票記載場所の数 | | | 左記に使用した施設の内訳 | | | | | | | | | | | |
|----------------------------|----|----|--------------|----|----|-------------|----|---|-------|----|----|-----|----|---|
| | | | 支所・出張所 | | | 公民館その他の公共施設 | | | 役所・役場 | | | その他 | | |
| 市区 | 町村 | 計 | 市区 | 町村 | 計 | 市区 | 町村 | 計 | 市区 | 町村 | 計 | 市区 | 町村 | 計 |
| 22 | 25 | 47 | 10 | 2 | 12 | 0 | 1 | 1 | 12 | 22 | 34 | 0 | 0 | 0 |

⑥ 不在者投票の指定病院等の数（県内）

| 病院 (介護老人保健施設含む) | 老人ホーム | 身体障害者支援施設 | その他 | 計 |
|--------------------|-------|-----------|-----|-----|
| 157 | 194 | 10 | 23 | 384 |

※ 指定病院等とは、公職選挙法施行令第55条第2項及び第4項第2号に規定する施設をいう。

⑦ 指定投票区

| 市区町村数 | | | 開票区数 | | | 指定投票区数 | | | 指定関係投票区数 | | | 特例指定関係投票区数 | | | 指定在外選挙投票区数 | | |
|-------|----|----|------|----|----|--------|----|----|----------|-----|-----|------------|----|---|------------|----|----|
| 市区 | 町村 | 計 | 市区 | 町村 | 計 | 市区 | 町村 | 計 | 市区 | 町村 | 計 | 市区 | 町村 | 計 | 市区 | 町村 | 計 |
| 12 | 23 | 35 | 17 | 23 | 40 | 15 | 7 | 22 | 598 | 104 | 702 | 0 | 0 | 0 | 17 | 23 | 40 |

(10) 投票管理者・投票立会人・投票所事務従事者数

| 区分 | 投票管理者 | | | 職務代理者 | | | 臨時に職務を 管掌した者 | | | 投票立会人 | | |
|--------|--------------|-----|-----|--------|-------|-------|-----------------|----|-----|-------|-------|-------|
| | 市 | 町村 | 計 | 市 | 町村 | 計 | 市 | 町村 | 計 | 市 | 町村 | 計 |
| 期日前投票所 | 379 | 170 | 549 | 0 | 0 | 0 | 0 | 0 | 0 | 905 | 436 | 1,341 |
| 投票所 | 673 | 239 | 912 | 0 | 0 | 0 | 0 | 0 | 0 | 1,372 | 567 | 1,939 |
| 共通投票所 | 0 | 10 | 10 | 0 | 0 | 0 | 0 | 0 | 0 | 0 | 34 | 34 |
| 区分 | 事務従事者 | | | | | | | | | | | |
| | 市町村選管の 書記 | | | 市町村の職員 | | | そ の 他 | | | 合 計 | | |
| | 市 | 町村 | 計 | 市 | 町村 | 計 | 市 | 町村 | 計 | 市 | 町村 | 計 |
| 期日前投票所 | 174 | 80 | 254 | 2,810 | 863 | 3,673 | 101 | 19 | 120 | 3,085 | 962 | 4,047 |
| 投票所 | 54 | 20 | 74 | 4,730 | 1,290 | 6,020 | 45 | 57 | 102 | 4,829 | 1,367 | 6,196 |
| 共通投票所 | 0 | 0 | 0 | 0 | 93 | 93 | 0 | 0 | 0 | 0 | 93 | 93 |

※ 全ての投票所等において、同一人が小選挙区と比例代表の管理者に選任された。同様に、同一人が小選挙区と比例代表の立会人に選任された。

※ 共通投票所は全て投票所に併設されたものであり、当該共通投票所が併設された投票所の管理者及び立会人が、それぞれ共通投票所の管理者又は立会人を兼ねた。同様に、当該共通投票所が併設された投票所の事務従事者が、共通投票所の事務従事者を兼ねた。

(11) 投票所入場券

| | | |
|----------------|------------------|----|
| 入場券を発行している団体数 | 人口30万人以上の市 | 2 |
| | 人口10万人以上30万人未満の市 | 3 |
| | 人口10万人未満の市 | 7 |
| | 町村 | 23 |
| | 計 | 35 |
| 入場券を発行していない団体数 | 人口30万人以上の市 | 0 |
| | 人口10万人以上30万人未満の市 | 0 |
| | 人口10万人未満の市 | 0 |
| | 町村 | 0 |
| | 計 | 0 |
| 合計 | 人口30万人以上の市 | 2 |
| | 人口10万人以上30万人未満の市 | 3 |
| | 人口10万人未満の市 | 7 |
| | 町村 | 23 |
| | 計 | 35 |

3 開票

(1) 得票数・投票数

① 得票数・投票総数・有効投票数・無効投票数

ア 衆議院小選挙区選出議員選挙（群馬県第1区）

| 候補者等 市町村名 | 得票数 | | | | 得票数 合計 | 按分で 切り捨て られた票 | (A) 有効 投票数 | (B) 無効 投票数 | (C) 投票総数 A + B | (D) 不受理 持帰り等 | (E) 投票者総数 | 無効 投票率 B/C(%) | |
|--------------|---|----------------------------|---------------------------|---|-----------|---------------------|------------------|------------------|----------------------|--------------------|--------------|---------------------|------|
| | 中曽根 やす たか (中曽根 康 隆) [自由民主党] | 斉藤 あつこ (齋藤 敦子) [無所属] | 宮崎 タケン (宮崎 岳志) [維新] | たなはし せ つ子 (店橋 世津 子) [日本共産党] | | | | | | | | | |
| 前橋市 | 75,831.000 | 18,466.000 | 33,200.000 | 14,346.000 | 141,843 | 0.000 | 141,843 | 3,315 | 145,158 | -1 | 145,157 | 2.28 | |
| 桐生市(第1区) | 4,392.000 | 753.000 | 1,503.000 | 639.000 | 7,287 | 0.000 | 7,287 | 168 | 7,455 | 0 | 7,455 | 2.25 | |
| 沼田市 | 13,316.000 | 2,288.000 | 3,386.000 | 1,913.000 | 20,903 | 0.000 | 20,903 | 655 | 21,558 | 0 | 21,558 | 3.04 | |
| 渋川市(第1区) | 4,740.000 | 875.000 | 1,459.000 | 693.000 | 7,767 | 0.000 | 7,767 | 257 | 8,024 | 0 | 8,024 | 3.20 | |
| みどり市(第1区) | 675.000 | 113.000 | 163.000 | 57.000 | 1,008 | 0.000 | 1,008 | 31 | 1,039 | 0 | 1,039 | 2.98 | |
| 市部計 | 98,954.000 | 22,495.000 | 39,711.000 | 17,648.000 | 178,808 | 0.000 | 178,808 | 4,426 | 183,234 | -1 | 183,233 | 2.42 | |
| 利根郡 | 片品村 | 1,594.000 | 195.000 | 336.000 | 138.000 | 2,263 | 0.000 | 2,263 | 101 | 2,364 | 0 | 2,364 | 4.27 |
| | 川場村 | 1,295.000 | 132.000 | 241.000 | 113.000 | 1,781 | 0.000 | 1,781 | 58 | 1,839 | 0 | 1,839 | 3.15 |
| | 昭和村 | 2,485.000 | 288.000 | 461.000 | 246.000 | 3,480 | 0.000 | 3,480 | 88 | 3,568 | 0 | 3,568 | 2.47 |
| | みなかみ町 | 5,916.000 | 962.000 | 1,780.000 | 772.000 | 9,430 | 0.000 | 9,430 | 266 | 9,696 | -1 | 9,695 | 2.74 |
| 郡部計 | 11,290.000 | 1,577.000 | 2,818.000 | 1,269.000 | 16,954 | 0.000 | 16,954 | 513 | 17,467 | -1 | 17,466 | 2.94 | |
| 郡部計 | 11,290.000 | 1,577.000 | 2,818.000 | 1,269.000 | 16,954 | 0.000 | 16,954 | 513 | 17,467 | -1 | 17,466 | 2.94 | |
| 第1区計 | 110,244.000 | 24,072.000 | 42,529.000 | 18,917.000 | 195,762 | 0.000 | 195,762 | 4,939 | 200,701 | -2 | 200,699 | 2.46 | |
| 候補者別得票率 | 56.32 | 12.30 | 21.72 | 9.66 | | | | | | | | | |
| 惜敗率 | | | 38.577 | | | | | | | | | | |

法定得票数（公職選挙法第95条） 32,627.000 票

供託物没収点（公職選挙法第93条） 19,576.200 票

イ 衆議院小選挙区選出議員選挙（群馬県第2区）

| 候補者等 市町村名 | 得票数 | | | 得票数 合計 | 按分で 切り捨て られた票 | (A) 有効 投票数 | (B) 無効 投票数 | (C) 投票総数 A + B | (D) 不受理 持帰り等 | (E) 投票者総数 | 無効 投票率 B/C(%) | |
|--------------|-----------------------------------|----------------------------|-------------------------------|-----------|---------------------|------------------|------------------|----------------------|--------------------|--------------|---------------------|------|
| | 堀越 けいに ん (堀越 啓仁) [立憲民主党] | 石関 たかし (石関 貴史) [無所属] | 井野 としろう (井野 俊郎) [自由民主党] | | | | | | | | | |
| 桐生市(第2区) | 12,794.000 | 6,490.000 | 22,121.000 | 41,405 | 0.000 | 41,405 | 1,002 | 42,407 | 0 | 42,407 | 2.36 | |
| 伊勢崎市 | 23,064.000 | 12,831.000 | 44,083.000 | 79,978 | 0.000 | 79,978 | 2,030 | 82,008 | 0 | 82,008 | 2.48 | |
| 太田市(第2区) | 2,492.000 | 1,142.000 | 4,189.000 | 7,823 | 0.000 | 7,823 | 288 | 8,111 | 0 | 8,111 | 3.55 | |
| みどり市(第2区) | 6,159.000 | 2,767.000 | 11,029.000 | 19,955 | 0.000 | 19,955 | 571 | 20,526 | 0 | 20,526 | 2.78 | |
| 市部計 | 44,509.000 | 23,230.000 | 81,422.000 | 149,161 | 0.000 | 149,161 | 3,891 | 153,052 | 0 | 153,052 | 2.54 | |
| 佐波郡 | 玉村町 | 5,816.000 | 1,986.000 | 7,377.000 | 15,179 | 0.000 | 15,179 | 455 | 15,634 | 0 | 15,634 | 2.91 |
| | 郡部計 | 5,816.000 | 1,986.000 | 7,377.000 | 15,179 | 0.000 | 15,179 | 455 | 15,634 | 0 | 15,634 | 2.91 |
| 郡部計 | 5,816.000 | 1,986.000 | 7,377.000 | 15,179 | 0.000 | 15,179 | 455 | 15,634 | 0 | 15,634 | 2.91 | |
| 第2区計 | 50,325.000 | 25,216.000 | 88,799.000 | 164,340 | 0.000 | 164,340 | 4,346 | 168,686 | 0 | 168,686 | 2.58 | |
| 候補者別得票率 | 30.62 | 15.34 | 54.03 | | | | | | | | | |
| 惜敗率 | 56.672 | | | | | | | | | | | |

法定得票数（公職選挙法第95条） 27,390.000 票

供託物没収点（公職選挙法第93条） 16,434.000 票

ウ 衆議院小選挙区選出議員選挙（群馬県第3区）

| 候補者等 | 得票数 | | | | 得票数 合計 | 按分で 切り捨て られた票 | (A) 有効 投票数 | (B) 無効 投票数 | (C) 投票総数 A + B | (D) 不受理 持帰り等 | (E) 投票者総数 | 無効 投票率 B/C(%) |
|----------|------------------------------|-----------------------------------|--|------------|-----------|---------------------|------------------|------------------|----------------------|--------------------|--------------|---------------------|
| | セッタ ケンジ (説田 健二) [NHK党] | ささがわ 博 義 (笹川 博義) [自由民主党] | 長谷川 かい ち (長谷川 嘉 一) [立憲民主党] | | | | | | | | | |
| 市町村名 | | | | | | | | | | | | |
| 太田市(第3区) | 1,842,000 | 41,830,000 | 36,220,000 | | 79,892 | 0.000 | 79,892 | 2,839 | 82,731 | 3 | 82,734 | 3.43 |
| 館 林 市 | 795,000 | 18,259,000 | 13,356,000 | | 32,410 | 0.000 | 32,410 | 983 | 33,393 | 0 | 33,393 | 2.94 |
| 市 部 計 | 2,637,000 | 60,089,000 | 49,576,000 | | 112,302 | 0.000 | 112,302 | 3,822 | 116,124 | 3 | 116,127 | 3.29 |
| 邑 楽 郡 | 板 倉 町 | 124,000 | 4,512,000 | 2,717,000 | 7,353 | 0.000 | 7,353 | 190 | 7,543 | 0 | 7,543 | 2.52 |
| | 明 和 町 | 118,000 | 3,462,000 | 2,070,000 | 5,650 | 0.000 | 5,650 | 216 | 5,866 | 1 | 5,867 | 3.68 |
| | 千代田町 | 120,000 | 3,029,000 | 1,943,000 | 5,092 | 0.000 | 5,092 | 199 | 5,291 | 1 | 5,292 | 3.76 |
| | 大 泉 町 | 412,000 | 8,094,000 | 5,998,000 | 14,504 | 0.000 | 14,504 | 521 | 15,025 | 0 | 15,025 | 3.47 |
| | 邑 楽 町 | 326,000 | 6,835,000 | 5,385,000 | 12,546 | 0.000 | 12,546 | 311 | 12,857 | 0 | 12,857 | 2.42 |
| | 郡 計 | 1,100,000 | 25,932,000 | 18,113,000 | 45,145 | 0.000 | 45,145 | 1,437 | 46,582 | 2 | 46,584 | 3.08 |
| 郡 部 計 | 1,100,000 | 25,932,000 | 18,113,000 | 45,145 | 0.000 | 45,145 | 1,437 | 46,582 | 2 | 46,584 | 3.08 | |
| 第 3 区 計 | 3,737,000 | 86,021,000 | 67,689,000 | 157,447 | 0.000 | 157,447 | 5,259 | 162,706 | 5 | 162,711 | 3.23 | |
| 候補者別得票率 | 2.37 | 54.63 | 42.99 | | | | | | | | | |
| 惜 敗 率 | | | 78.688 | | | | | | | | | |

法定得票数（公職選挙法第95条） 26,241,166 票

供託物没収点（公職選挙法第93条） 15,744,700 票

エ 衆議院小選挙区選出議員選挙（群馬県第4区）

| 候補者等 | 得票数 | | | | 得票数 合計 | 按分で 切り捨て られた票 | (A) 有効 投票数 | (B) 無効 投票数 | (C) 投票総数 A + B | (D) 不受理 持帰り等 | (E) 投票者総数 | 無効 投票率 B/C(%) |
|----------|-------------------------------|------------------|-----------|-------|-----------|---------------------|------------------|------------------|----------------------|--------------------|--------------|---------------------|
| | かどくら 邦良 (角倉 邦良) [立憲民主党] | 福田 達夫 [自由民主党] | | | | | | | | | | |
| 市町村名 | | | | | | | | | | | | |
| 高崎市(第4区) | 46,506,000 | 83,476,000 | | | 129,982 | 0.000 | 129,982 | 3,816 | 133,798 | 3 | 133,801 | 2.85 |
| 藤 岡 市 | 9,741,000 | 20,207,000 | | | 29,948 | 0.000 | 29,948 | 717 | 30,665 | 0 | 30,665 | 2.34 |
| 市 部 計 | 56,247,000 | 103,683,000 | | | 159,930 | 0.000 | 159,930 | 4,533 | 164,463 | 3 | 164,466 | 2.76 |
| 多 野 郡 | 上 野 村 | 161,000 | 658,000 | | 819 | 0.000 | 819 | 10 | 829 | 0 | 829 | 1.21 |
| | 神 流 町 | 274,000 | 1,018,000 | | 1,292 | 0.000 | 1,292 | 41 | 1,333 | 0 | 1,333 | 3.08 |
| | 郡 計 | 435,000 | 1,676,000 | | 2,111 | 0.000 | 2,111 | 51 | 2,162 | 0 | 2,162 | 2.36 |
| 郡 部 計 | 435,000 | 1,676,000 | | 2,111 | 0.000 | 2,111 | 51 | 2,162 | 0 | 2,162 | 2.36 | |
| 第 4 区 計 | 56,682,000 | 105,359,000 | | | 162,041 | 0.000 | 162,041 | 4,584 | 166,625 | 3 | 166,628 | 2.75 |
| 候補者別得票率 | 34.98 | 65.02 | | | | | | | | | | |
| 惜 敗 率 | 53.798 | | | | | | | | | | | |

法定得票数（公職選挙法第95条） 27,006,833 票

供託物没収点（公職選挙法第93条） 16,204,100 票

才 衆議院小選挙区選出議員選挙（群馬県第5区）

| 候補者等 | 得票数 | | | | 按分で 切り捨て られた票 | (A) 有効 投票数 | (B) 無効 投票数 | (C) 投票総数 A + B | (D) 不受理 持帰り等 | (E) 投票者総数 | 無効 投票率 B/C(%) | |
|----------|-------------------|-------------------|------------|-----------|---------------------|------------------|------------------|----------------------|--------------------|--------------|---------------------|------|
| | 伊藤 たつや (伊藤 達也) | おぶち 優子 (小淵 優子) | | 得票数 合計 | | | | | | | | |
| 市町村名 | [日本共産党] | [自由民主党] | | | | | | | | | | |
| 高崎市(第5区) | 9,155.000 | 27,812.000 | | 36,967 | 0.000 | 36,967 | 1,722 | 38,689 | 8 | 38,697 | 4.45 | |
| 渋川市(第5区) | 6,268.000 | 16,583.000 | | 22,851 | 0.000 | 22,851 | 1,091 | 23,942 | 0 | 23,942 | 4.56 | |
| 富岡市 | 4,964.000 | 16,505.000 | | 21,469 | 0.000 | 21,469 | 944 | 22,413 | 1 | 22,414 | 4.21 | |
| 安中市 | 6,999.000 | 18,960.000 | | 25,959 | 0.000 | 25,959 | 1,118 | 27,077 | 0 | 27,077 | 4.13 | |
| 市部計 | 27,386.000 | 79,860.000 | | 107,246 | 0.000 | 107,246 | 4,875 | 112,121 | 9 | 112,130 | 4.35 | |
| 北群馬郡 | 榛東村 | 1,359.000 | 5,082.000 | | 6,441 | 0.000 | 6,441 | 296 | 6,737 | 0 | 6,737 | 4.39 |
| | 吉岡町 | 2,118.000 | 7,138.000 | | 9,256 | 0.000 | 9,256 | 412 | 9,668 | 0 | 9,668 | 4.26 |
| | 郡計 | 3,477.000 | 12,220.000 | | 15,697 | 0.000 | 15,697 | 708 | 16,405 | 0 | 16,405 | 4.32 |
| 甘楽郡 | 下仁田町 | 628.000 | 3,196.000 | | 3,824 | 0.000 | 3,824 | 137 | 3,961 | 0 | 3,961 | 3.46 |
| | 南牧村 | 120.000 | 983.000 | | 1,103 | 0.000 | 1,103 | 35 | 1,138 | 0 | 1,138 | 3.08 |
| | 甘楽町 | 1,274.000 | 5,204.000 | | 6,478 | 0.000 | 6,478 | 246 | 6,724 | 0 | 6,724 | 3.66 |
| | 郡計 | 2,022.000 | 9,383.000 | | 11,405 | 0.000 | 11,405 | 418 | 11,823 | 0 | 11,823 | 3.54 |
| 吾妻郡 | 中之条町 | 1,759.000 | 7,325.000 | | 9,084 | 0.000 | 9,084 | 300 | 9,384 | 0 | 9,384 | 3.20 |
| | 長野原町 | 588.000 | 2,382.000 | | 2,970 | 0.000 | 2,970 | 120 | 3,090 | 0 | 3,090 | 3.88 |
| | 嬭恋村 | 778.000 | 4,281.000 | | 5,059 | 0.000 | 5,059 | 149 | 5,208 | 0 | 5,208 | 2.86 |
| | 草津町 | 638.000 | 2,385.000 | | 3,023 | 0.000 | 3,023 | 131 | 3,154 | 0 | 3,154 | 4.15 |
| | 高山村 | 321.000 | 1,686.000 | | 2,007 | 0.000 | 2,007 | 46 | 2,053 | 0 | 2,053 | 2.24 |
| | 東吾妻町 | 1,459.000 | 6,180.000 | | 7,639 | 0.000 | 7,639 | 220 | 7,859 | 0 | 7,859 | 2.80 |
| | 郡計 | 5,543.000 | 24,239.000 | | 29,782 | 0.000 | 29,782 | 966 | 30,748 | 0 | 30,748 | 3.14 |
| 郡部計 | 11,042.000 | 45,842.000 | | 56,884 | 0.000 | 56,884 | 2,092 | 58,976 | 0 | 58,976 | 3.55 | |
| 第5区計 | 38,428.000 | 125,702.000 | | 164,130 | 0.000 | 164,130 | 6,967 | 171,097 | 9 | 171,106 | 4.07 | |
| 候補者別得票率 | 23.41 | 76.59 | | | | | | | | | | |
| 惜敗率 | | | | | | | | | | | | |

法定得票数（公職選挙法第95条） 27,355.000 票
 供託物没収点（公職選挙法第93条） 16,413.000 票

力 衆議院小選挙区選出議員選挙（県内小選挙区の合計）

| | (A) 有効 投票数 | (B) 無効 投票数 | (C) 投票総数 A + B | (D) 不受理 持帰り等 | (E) 投票者総数 | 無効 投票率 B/C(%) |
|-----|------------------|------------------|----------------------|--------------------|--------------|---------------------|
| 市合計 | 707,447 | 21,547 | 728,994 | 14 | 729,008 | 2.96 |
| 郡合計 | 136,273 | 4,548 | 140,821 | 1 | 140,822 | 3.23 |
| 県計 | 843,720 | 26,095 | 869,815 | 15 | 869,830 | 3.00 |

キ 衆議院比例代表選出議員選挙（群馬県内）

| 政党等名 市町村名 | 得票数 | | | | | | | | | | | | | | |
|--------------|-------------|------------|------------|-----------|-------------|------------|-------------|-----------|------------|-----------|------------|-----------|------------|---------|------|
| | 1 自由民主党 | | 2 日本共産党 | | 3 立憲民主党 | | 4 公明党 | | 5 日本維新の会 | | 6 れいわ新選組 | | 7 社会民主党 | | |
| | 得票数 | 得票率 | 得票数 | 得票率 | 得票数 | 得票率 | 得票数 | 得票率 | 得票数 | 得票率 | 得票数 | 得票率 | 得票数 | 得票率 | |
| 前橋市 | 53,223,000 | 37.48 | 12,440,000 | 8.76 | 25,557,359 | 18.00 | 17,605,000 | 12.40 | 18,626,000 | 13.12 | 4,992,000 | 3.52 | 2,529,000 | 1.78 | |
| 高崎市 | 62,359,000 | 37.06 | 12,919,000 | 7.68 | 35,645,246 | 21.18 | 23,103,000 | 13.73 | 15,693,000 | 9.33 | 6,395,000 | 3.80 | 3,128,000 | 1.86 | |
| 高崎市(第4区) | 47,444,000 | 36.30 | 9,914,000 | 7.58 | 28,820,669 | 22.05 | 17,757,000 | 13.59 | 12,415,000 | 9.50 | 4,918,000 | 3.76 | 2,276,000 | 1.74 | |
| 高崎市(第5区) | 14,915,000 | 39.71 | 3,005,000 | 8.00 | 6,824,577 | 18.17 | 5,346,000 | 14.23 | 3,278,000 | 8.73 | 1,477,000 | 3.93 | 852,000 | 2.27 | |
| 桐生市 | 17,980,000 | 37.05 | 3,909,000 | 8.06 | 9,966,792 | 20.54 | 7,534,000 | 15.53 | 4,212,000 | 8.68 | 1,784,000 | 3.68 | 921,000 | 1.90 | |
| 桐生市(第1区) | 2,809,000 | 38.71 | 511,000 | 7.04 | 1,295,197 | 17.85 | 1,202,000 | 16.57 | 745,000 | 10.27 | 244,000 | 3.36 | 135,000 | 1.86 | |
| 桐生市(第2区) | 15,171,000 | 36.76 | 3,398,000 | 8.23 | 8,671,595 | 21.01 | 6,332,000 | 15.34 | 3,467,000 | 8.40 | 1,540,000 | 3.73 | 786,000 | 1.90 | |
| 伊勢崎市 | 30,088,000 | 37.68 | 5,609,000 | 7.02 | 17,097,578 | 21.41 | 11,217,000 | 14.05 | 6,980,000 | 8.74 | 3,180,000 | 3.98 | 1,451,000 | 1.82 | |
| 太田市 | 30,782,000 | 34.70 | 4,570,000 | 5.15 | 22,253,471 | 25.08 | 13,804,000 | 15.56 | 7,025,000 | 7.92 | 3,371,000 | 3.80 | 1,569,000 | 1.77 | |
| 太田市(第2区) | 2,832,000 | 35.77 | 436,000 | 5.51 | 1,803,813 | 22.78 | 1,348,000 | 17.02 | 602,000 | 7.60 | 363,000 | 4.58 | 152,000 | 1.92 | |
| 太田市(第3区) | 27,950,000 | 34.59 | 4,134,000 | 5.12 | 20,449,658 | 25.31 | 12,456,000 | 15.42 | 6,423,000 | 7.95 | 3,008,000 | 3.72 | 1,417,000 | 1.75 | |
| 沼田市 | 8,816,000 | 42.01 | 1,881,000 | 8.96 | 3,228,612 | 15.38 | 3,071,000 | 14.63 | 2,156,000 | 10.27 | 618,000 | 2.94 | 415,000 | 1.98 | |
| 館林市 | 12,032,000 | 36.97 | 2,092,000 | 6.43 | 7,264,705 | 22.32 | 4,732,000 | 14.54 | 2,685,000 | 8.25 | 1,271,000 | 3.91 | 652,000 | 2.00 | |
| 渋川市 | 12,697,000 | 41.07 | 2,802,000 | 9.06 | 5,336,192 | 17.26 | 3,957,000 | 12.80 | 2,718,000 | 8.79 | 1,027,000 | 3.32 | 990,000 | 3.20 | |
| 渋川市(第1区) | 3,325,000 | 42.75 | 652,000 | 8.38 | 1,272,488 | 16.36 | 957,000 | 12.31 | 825,000 | 10.61 | 255,000 | 3.28 | 210,000 | 2.70 | |
| 渋川市(第5区) | 9,372,000 | 40.51 | 2,150,000 | 9.29 | 4,063,704 | 17.57 | 3,000,000 | 12.97 | 1,893,000 | 8.18 | 772,000 | 3.34 | 780,000 | 3.37 | |
| 藤岡市 | 11,645,000 | 38.98 | 2,100,000 | 7.03 | 5,940,274 | 19.88 | 5,115,000 | 17.12 | 2,191,000 | 7.33 | 1,010,000 | 3.38 | 528,000 | 1.77 | |
| 富岡市 | 9,907,000 | 45.82 | 1,456,000 | 6.73 | 3,745,753 | 17.32 | 2,354,000 | 10.89 | 1,936,000 | 8.95 | 812,000 | 3.76 | 427,000 | 1.97 | |
| 安中市 | 11,110,000 | 42.34 | 2,062,000 | 7.86 | 4,986,656 | 19.00 | 3,080,000 | 11.74 | 2,187,000 | 8.33 | 860,000 | 3.28 | 853,000 | 3.25 | |
| みどり市 | 7,997,000 | 38.06 | 1,343,000 | 6.39 | 4,470,587 | 21.28 | 3,190,000 | 15.18 | 1,716,000 | 8.17 | 810,000 | 3.86 | 393,000 | 1.87 | |
| みどり市(第1区) | 497,000 | 49.31 | 51,000 | 5.06 | 170,036 | 16.87 | 145,000 | 14.38 | 80,000 | 7.94 | 29,000 | 2.88 | 15,000 | 1.49 | |
| みどり市(第2区) | 7,500,000 | 37.50 | 1,292,000 | 6.46 | 4,300,551 | 21.50 | 3,045,000 | 15.22 | 1,636,000 | 8.18 | 781,000 | 3.90 | 378,000 | 1.89 | |
| 市部計 | 268,636,000 | 37.81 | 53,183,000 | 7.48 | 145,493,225 | 20.48 | 98,762,000 | 13.90 | 68,125,000 | 9.59 | 26,130,000 | 3.68 | 13,856,000 | 1.95 | |
| 北群馬郡 | 棟東村 | 2,898,000 | 44.65 | 449,000 | 6.92 | 927,118 | 14.28 | 893,000 | 13.76 | 589,000 | 9.07 | 273,000 | 4.21 | 117,000 | 1.80 |
| 北群馬郡 | 吉岡町 | 3,915,000 | 41.53 | 652,000 | 6.92 | 1,501,474 | 15.93 | 1,308,000 | 13.88 | 876,000 | 9.29 | 376,000 | 3.99 | 217,000 | 2.30 |
| 北群馬郡 | 郡計 | 6,813,000 | 42.80 | 1,101,000 | 6.92 | 2,428,592 | 15.26 | 2,201,000 | 13.83 | 1,465,000 | 9.20 | 649,000 | 4.08 | 334,000 | 2.10 |
| 多野郡 | 上野村 | 322,000 | 39.95 | 42,000 | 5.21 | 115,291 | 14.30 | 256,000 | 31.76 | 35,000 | 4.34 | 13,000 | 1.61 | 9,000 | 1.12 |
| 多野郡 | 神流町 | 502,000 | 39.31 | 38,000 | 2.98 | 195,584 | 15.32 | 419,000 | 32.81 | 48,000 | 3.76 | 28,000 | 2.19 | 14,000 | 1.10 |
| 多野郡 | 郡計 | 824,000 | 39.56 | 80,000 | 3.84 | 310,875 | 14.92 | 675,000 | 32.41 | 83,000 | 3.98 | 41,000 | 1.97 | 23,000 | 1.10 |
| 甘楽郡 | 下仁田町 | 1,961,000 | 51.97 | 188,000 | 4.98 | 582,166 | 15.43 | 557,000 | 14.76 | 243,000 | 6.44 | 81,000 | 2.15 | 66,000 | 1.75 |
| 甘楽郡 | 南牧村 | 674,000 | 62.23 | 42,000 | 3.88 | 127,862 | 11.81 | 134,000 | 12.37 | 41,000 | 3.79 | 25,000 | 2.31 | 16,000 | 1.48 |
| 甘楽郡 | 甘楽町 | 3,092,000 | 47.58 | 422,000 | 6.49 | 1,071,889 | 16.50 | 800,000 | 12.31 | 483,000 | 7.43 | 216,000 | 3.32 | 139,000 | 2.14 |
| 甘楽郡 | 郡計 | 5,727,000 | 50.44 | 652,000 | 5.74 | 1,781,917 | 15.69 | 1,491,000 | 13.13 | 767,000 | 6.76 | 322,000 | 2.84 | 221,000 | 1.95 |
| 吾妻郡 | 中之条町 | 4,039,000 | 45.05 | 758,000 | 8.46 | 1,243,233 | 13.87 | 1,489,000 | 16.61 | 587,000 | 6.55 | 299,000 | 3.34 | 237,000 | 2.64 |
| 吾妻郡 | 長野原町 | 1,257,000 | 42.25 | 229,000 | 7.70 | 395,737 | 13.30 | 643,000 | 21.61 | 194,000 | 6.52 | 97,000 | 3.26 | 65,000 | 2.18 |
| 吾妻郡 | 嬭恋村 | 2,290,000 | 45.50 | 298,000 | 5.92 | 607,749 | 12.08 | 1,054,000 | 20.94 | 365,000 | 7.25 | 166,000 | 3.30 | 85,000 | 1.69 |
| 吾妻郡 | 草津町 | 1,112,000 | 36.41 | 256,000 | 8.38 | 365,567 | 11.97 | 837,000 | 27.41 | 213,000 | 6.97 | 110,000 | 3.60 | 59,000 | 1.93 |
| 吾妻郡 | 高山村 | 944,000 | 47.89 | 128,000 | 6.49 | 258,390 | 13.11 | 359,000 | 18.21 | 108,000 | 5.48 | 61,000 | 3.09 | 47,000 | 2.38 |
| 吾妻郡 | 東吾妻町 | 3,654,000 | 48.04 | 489,000 | 6.43 | 1,071,462 | 14.09 | 1,109,000 | 14.58 | 504,000 | 6.63 | 280,000 | 3.68 | 215,000 | 2.83 |
| 吾妻郡 | 郡計 | 13,296,000 | 44.91 | 2,158,000 | 7.29 | 3,942,138 | 13.32 | 5,491,000 | 18.55 | 1,971,000 | 6.66 | 1,013,000 | 3.42 | 708,000 | 2.39 |
| 利根郡 | 片品村 | 1,119,000 | 49.30 | 152,000 | 6.70 | 285,370 | 12.57 | 333,000 | 14.67 | 193,000 | 8.50 | 82,000 | 3.61 | 28,000 | 1.23 |
| 利根郡 | 川場村 | 728,000 | 40.47 | 117,000 | 6.50 | 232,890 | 12.95 | 476,000 | 26.46 | 132,000 | 7.34 | 47,000 | 2.61 | 26,000 | 1.45 |
| 利根郡 | 昭和村 | 1,613,000 | 46.43 | 266,000 | 7.66 | 416,094 | 11.98 | 634,000 | 18.25 | 307,000 | 8.84 | 88,000 | 2.53 | 36,000 | 1.04 |
| 利根郡 | みなかみ町 | 4,052,000 | 42.99 | 760,000 | 8.06 | 1,424,087 | 15.11 | 1,425,000 | 15.12 | 997,000 | 10.58 | 264,000 | 2.80 | 193,000 | 2.05 |
| 利根郡 | 郡計 | 7,512,000 | 44.27 | 1,295,000 | 7.63 | 2,358,441 | 13.90 | 2,868,000 | 16.90 | 1,629,000 | 9.60 | 481,000 | 2.83 | 283,000 | 1.67 |
| 佐波 | 玉村町 | 5,367,000 | 35.06 | 912,000 | 5.96 | 4,041,849 | 26.41 | 2,073,000 | 13.54 | 1,279,000 | 8.36 | 603,000 | 3.94 | 283,000 | 1.85 |
| 佐波 | 郡計 | 5,367,000 | 35.06 | 912,000 | 5.96 | 4,041,849 | 26.41 | 2,073,000 | 13.54 | 1,279,000 | 8.36 | 603,000 | 3.94 | 283,000 | 1.85 |
| 邑楽郡 | 板倉町 | 2,989,000 | 40.63 | 381,000 | 5.18 | 1,607,750 | 21.85 | 1,194,000 | 16.23 | 506,000 | 6.88 | 230,000 | 3.13 | 106,000 | 1.44 |
| 邑楽郡 | 明和町 | 2,097,000 | 36.73 | 299,000 | 5.24 | 1,229,287 | 21.53 | 1,092,000 | 19.13 | 373,000 | 6.53 | 223,000 | 3.91 | 135,000 | 2.36 |
| 邑楽郡 | 千代田町 | 2,027,000 | 39.34 | 208,000 | 4.04 | 1,192,336 | 23.14 | 916,000 | 17.78 | 338,000 | 6.56 | 211,000 | 4.09 | 56,000 | 1.09 |
| 邑楽郡 | 大泉町 | 5,316,000 | 36.14 | 696,000 | 4.73 | 3,366,784 | 22.89 | 2,316,000 | 15.74 | 1,212,000 | 8.24 | 581,000 | 3.95 | 254,000 | 1.73 |
| 邑楽郡 | 邑楽町 | 4,567,000 | 36.38 | 627,000 | 4.99 | 3,079,757 | 24.53 | 1,988,000 | 15.84 | 904,000 | 7.20 | 417,000 | 3.32 | 247,000 | 1.97 |
| 邑楽郡 | 郡計 | 16,996,000 | 37.37 | 2,211,000 | 4.86 | 10,475,914 | 23.03 | 7,506,000 | 16.50 | 3,333,000 | 7.33 | 1,662,000 | 3.65 | 798,000 | 1.75 |
| 郡部計 | 56,535,000 | 41.35 | 8,409,000 | 6.15 | 25,339,726 | 18.53 | 22,305,000 | 16.31 | 10,527,000 | 7.70 | 4,771,000 | 3.49 | 2,650,000 | 1.94 | |
| 県計 | 325,171,000 | 38.38 | 61,592,000 | 7.27 | 170,832,951 | 20.16 | 121,067,000 | 14.29 | 78,652,000 | 9.28 | 30,901,000 | 3.65 | 16,506,000 | 1.95 | |

| 政党等名 市町村名 | 得票数 | | | | (A) 得票数合計 | (B) 按分で切り捨てられた票 | (C) 何れの政党にも属さない票 | (D) 有効投票数 | (E) 無効投票数 | (F) 投票総数 D+E | (G) 不受理 持帰り等 | (H) 投票者総数 | (I) 無効投票率 E/F(%) | |
|--------------|------------|-----------|------------|---------|--------------|--------------------|---------------------|--------------|--------------|--------------------|--------------------|--------------|------------------------|------|
| | 8 国民民主党 | | 9 NHK党 | | | | | | | | | | | |
| | 得票数 | 得票率 | 得票数 | 得票率 | | | | | | | | | | |
| 前橋市 | 4,872,640 | 3.43 | 2,169,000 | 1.53 | 142,013,999 | 0.001 | 0 | 142,014 | 3,127 | 145,141 | 1 | 145,142 | 2.15 | |
| 高崎市 | 6,177,752 | 3.67 | 2,849,000 | 1.69 | 168,268,998 | 0.002 | 0 | 168,269 | 4,222 | 172,491 | 8 | 172,499 | 2.45 | |
| 高崎市(第4区) | 4,925,330 | 3.77 | 2,238,000 | 1.71 | 130,707,999 | 0.001 | 0 | 130,708 | 3,096 | 133,804 | 0 | 133,804 | 2.31 | |
| 高崎市(第5区) | 1,252,422 | 3.33 | 611,000 | 1.63 | 37,560,999 | 0.001 | 0 | 37,561 | 1,126 | 38,687 | 8 | 38,695 | 2.91 | |
| 桐生市 | 1,638,206 | 3.38 | 580,000 | 1.20 | 48,524,998 | 0.002 | 0 | 48,525 | 1,331 | 49,856 | 1 | 49,857 | 2.67 | |
| 桐生市(第1区) | 226,802 | 3.13 | 88,000 | 1.21 | 7,255,999 | 0.001 | 0 | 7,256 | 197 | 7,453 | 0 | 7,453 | 2.64 | |
| 桐生市(第2区) | 1,411,404 | 3.42 | 492,000 | 1.19 | 41,268,999 | 0.001 | 0 | 41,269 | 1,134 | 42,403 | 1 | 42,404 | 2.67 | |
| 伊勢崎市 | 2,956,421 | 3.70 | 1,271,000 | 1.59 | 79,849,999 | 0.001 | 0 | 79,850 | 2,135 | 81,985 | 2 | 81,987 | 2.60 | |
| 太田市 | 3,874,527 | 4.37 | 1,472,000 | 1.66 | 88,720,998 | 0.002 | 0 | 88,721 | 2,118 | 90,839 | 3 | 90,842 | 2.33 | |
| 太田市(第2区) | 269,186 | 3.40 | 112,000 | 1.41 | 7,917,999 | 0.001 | 0 | 7,918 | 192 | 8,110 | 0 | 8,110 | 2.37 | |
| 太田市(第3区) | 3,605,341 | 4.46 | 1,360,000 | 1.68 | 80,802,999 | 0.001 | 0 | 80,803 | 1,926 | 82,729 | 3 | 82,732 | 2.33 | |
| 沼田市 | 540,387 | 2.57 | 260,000 | 1.24 | 20,985,999 | 0.001 | 0 | 20,986 | 569 | 21,555 | 0 | 21,555 | 2.64 | |
| 館林市 | 1,185,294 | 3.64 | 630,000 | 1.94 | 32,543,999 | 0.001 | 0 | 32,544 | 847 | 33,391 | 0 | 33,391 | 2.54 | |
| 渋川市 | 964,806 | 3.12 | 420,000 | 1.36 | 30,911,998 | 0.002 | 0 | 30,912 | 1,054 | 31,966 | 0 | 31,966 | 3.30 | |
| 渋川市(第1区) | 191,511 | 2.46 | 89,000 | 1.14 | 7,776,999 | 0.001 | 0 | 7,777 | 247 | 8,024 | 0 | 8,024 | 3.08 | |
| 渋川市(第5区) | 773,295 | 3.34 | 331,000 | 1.43 | 23,134,999 | 0.001 | 0 | 23,135 | 807 | 23,942 | 0 | 23,942 | 3.37 | |
| 藤岡市 | 937,725 | 3.14 | 408,000 | 1.37 | 29,874,999 | 0.001 | 0 | 29,875 | 787 | 30,662 | 0 | 30,662 | 2.57 | |
| 富岡市 | 671,246 | 3.10 | 314,000 | 1.45 | 21,622,999 | 0.001 | 0 | 21,623 | 786 | 22,409 | 0 | 22,409 | 3.51 | |
| 安中市 | 790,343 | 3.01 | 312,000 | 1.19 | 26,240,999 | 0.001 | 0 | 26,241 | 834 | 27,075 | 0 | 27,075 | 3.08 | |
| みどり市 | 781,411 | 3.72 | 309,000 | 1.47 | 21,009,998 | 0.002 | 0 | 21,010 | 556 | 21,566 | 0 | 21,566 | 2.58 | |
| みどり市(第1区) | 14,963 | 1.48 | 6,000 | 0.60 | 1,007,999 | 0.001 | 0 | 1,008 | 31 | 1,039 | 0 | 1,039 | 2.98 | |
| みどり市(第2区) | 766,448 | 3.83 | 303,000 | 1.51 | 20,001,999 | 0.001 | 0 | 20,002 | 525 | 20,527 | 0 | 20,527 | 2.56 | |
| 市部計 | 25,390,758 | 3.57 | 10,994,000 | 1.55 | 710,569,983 | 0.017 | 0 | 710,570 | 18,366 | 728,936 | 15 | 728,951 | 2.52 | |
| 北群馬郡 | 榛東村 | 220,881 | 3.40 | 124,000 | 1.91 | 6,490,999 | 0.001 | 0 | 6,491 | 245 | 6,736 | 0 | 6,736 | 3.64 |
| | 吉岡町 | 406,525 | 4.31 | 174,000 | 1.85 | 9,425,999 | 0.001 | 0 | 9,426 | 242 | 9,668 | 0 | 9,668 | 2.50 |
| | 郡計 | 627,406 | 3.94 | 298,000 | 1.87 | 15,916,998 | 0.002 | 0 | 15,917 | 487 | 16,404 | 0 | 16,404 | 2.97 |
| 多野郡 | 上野村 | 9,708 | 1.20 | 4,000 | 0.50 | 805,999 | 0.001 | 0 | 806 | 23 | 829 | 0 | 829 | 2.77 |
| | 神流町 | 23,415 | 1.83 | 9,000 | 0.70 | 1,276,999 | 0.001 | 0 | 1,277 | 56 | 1,333 | 0 | 1,333 | 4.20 |
| | 郡計 | 33,123 | 1.59 | 13,000 | 0.62 | 2,082,998 | 0.002 | 0 | 2,083 | 79 | 2,162 | 0 | 2,162 | 3.65 |
| 甘楽郡 | 下仁田町 | 63,833 | 1.69 | 31,000 | 0.82 | 3,772,999 | 0.001 | 0 | 3,773 | 188 | 3,961 | 0 | 3,961 | 4.75 |
| | 南牧村 | 16,137 | 1.49 | 7,000 | 0.65 | 1,082,999 | 0.001 | 0 | 1,083 | 55 | 1,138 | 0 | 1,138 | 4.83 |
| | 甘楽町 | 194,110 | 2.99 | 80,000 | 1.23 | 6,497,999 | 0.001 | 0 | 6,498 | 226 | 6,724 | 0 | 6,724 | 3.36 |
| | 郡計 | 274,080 | 2.41 | 118,000 | 1.04 | 11,353,997 | 0.003 | 0 | 11,354 | 469 | 11,823 | 0 | 11,823 | 3.97 |
| 吾妻郡 | 中之条町 | 221,766 | 2.47 | 91,000 | 1.02 | 8,964,999 | 0.001 | 0 | 8,965 | 408 | 9,373 | 0 | 9,373 | 4.35 |
| | 長野原町 | 65,262 | 2.19 | 29,000 | 0.97 | 2,974,999 | 0.001 | 0 | 2,975 | 115 | 3,090 | 0 | 3,090 | 3.72 |
| | 嬭恋村 | 98,250 | 1.95 | 69,000 | 1.37 | 5,032,999 | 0.001 | 0 | 5,033 | 175 | 5,208 | 0 | 5,208 | 3.36 |
| | 草津町 | 65,432 | 2.14 | 36,000 | 1.18 | 3,053,999 | 0.001 | 0 | 3,054 | 101 | 3,155 | 0 | 3,155 | 3.20 |
| | 高山村 | 38,610 | 1.96 | 27,000 | 1.37 | 1,971,000 | 0.000 | 0 | 1,971 | 82 | 2,053 | 0 | 2,053 | 3.99 |
| | 東吾妻町 | 210,537 | 2.77 | 73,000 | 0.96 | 7,605,999 | 0.001 | 0 | 7,606 | 251 | 7,857 | 0 | 7,857 | 3.19 |
| | 郡計 | 699,857 | 2.36 | 325,000 | 1.10 | 29,603,995 | 0.005 | 0 | 29,604 | 1,132 | 30,736 | 0 | 30,736 | 3.68 |
| 利根郡 | 片品村 | 49,629 | 2.19 | 28,000 | 1.23 | 2,269,999 | 0.001 | 0 | 2,270 | 94 | 2,364 | 0 | 2,364 | 3.98 |
| | 川場村 | 22,109 | 1.23 | 18,000 | 1.00 | 1,798,999 | 0.001 | 0 | 1,799 | 40 | 1,839 | 0 | 1,839 | 2.18 |
| | 昭和村 | 63,905 | 1.84 | 50,000 | 1.44 | 3,473,999 | 0.001 | 0 | 3,474 | 94 | 3,568 | 0 | 3,568 | 2.63 |
| | みなかみ町 | 222,912 | 2.37 | 87,000 | 0.92 | 9,424,999 | 0.001 | 0 | 9,425 | 270 | 9,695 | 0 | 9,695 | 2.78 |
| | 郡計 | 358,555 | 2.11 | 183,000 | 1.08 | 16,967,996 | 0.004 | 0 | 16,968 | 498 | 17,466 | 0 | 17,466 | 2.85 |
| 佐波 | 玉村町 | 542,150 | 3.54 | 206,000 | 1.35 | 15,306,999 | 0.001 | 0 | 15,307 | 327 | 15,634 | 0 | 15,634 | 2.09 |
| | 郡計 | 542,150 | 3.54 | 206,000 | 1.35 | 15,306,999 | 0.001 | 0 | 15,307 | 327 | 15,634 | 0 | 15,634 | 2.09 |
| 邑楽郡 | 板倉町 | 244,249 | 3.32 | 99,000 | 1.35 | 7,356,999 | 0.001 | 0 | 7,357 | 184 | 7,541 | 0 | 7,541 | 2.44 |
| | 明和町 | 177,712 | 3.11 | 83,000 | 1.45 | 5,708,999 | 0.001 | 0 | 5,709 | 158 | 5,867 | 0 | 5,867 | 2.69 |
| | 千代田町 | 129,663 | 2.52 | 75,000 | 1.46 | 5,152,999 | 0.001 | 0 | 5,153 | 138 | 5,291 | 1 | 5,292 | 2.61 |
| | 大泉町 | 707,215 | 4.81 | 261,000 | 1.77 | 14,709,999 | 0.001 | 0 | 14,710 | 315 | 15,025 | 0 | 15,025 | 2.10 |
| | 邑楽町 | 504,242 | 4.02 | 219,000 | 1.74 | 12,552,999 | 0.001 | 0 | 12,553 | 304 | 12,857 | 0 | 12,857 | 2.36 |
| | 郡計 | 1,763,081 | 3.88 | 737,000 | 1.62 | 45,481,995 | 0.005 | 0 | 45,482 | 1,099 | 46,581 | 1 | 46,582 | 2.36 |
| 郡部計 | 4,298,252 | 3.14 | 1,880,000 | 1.38 | 136,714,978 | 0.022 | 0 | 136,715 | 4,091 | 140,806 | 1 | 140,807 | 2.91 | |
| 県計 | 29,689,010 | 3.50 | 12,874,000 | 1.52 | 847,284,961 | 0.039 | 0 | 847,285 | 22,457 | 869,742 | 16 | 869,758 | 2.58 | |

ク 最高裁判所裁判官国民審査（群馬県内）

| 裁判官氏名 | 深山 卓也 | | | | 岡 正晶 | | | | 宇賀 克也 | | | |
|-----------|-----------|------------|-------------|---------|-----------|------------|-------------|---------|-----------|------------|-------------|---------|
| | 罷免を可とする投票 | 罷免を可としない投票 | 記載を無効とされたもの | 計 | 罷免を可とする投票 | 罷免を可としない投票 | 記載を無効とされたもの | 計 | 罷免を可とする投票 | 罷免を可としない投票 | 記載を無効とされたもの | 計 |
| 前橋市 | 10,639 | 131,966 | 0 | 142,605 | 8,527 | 134,078 | 0 | 142,605 | 9,333 | 133,272 | 0 | 142,605 |
| 高崎市 | 11,230 | 159,327 | 0 | 170,557 | 9,091 | 161,466 | 0 | 170,557 | 10,213 | 160,344 | 0 | 170,557 |
| 高崎市(第4区) | 9,941 | 122,388 | 0 | 132,329 | 8,139 | 124,190 | 0 | 132,329 | 9,158 | 123,171 | 0 | 132,329 |
| 高崎市(第5区) | 1,289 | 36,939 | 0 | 38,228 | 952 | 37,276 | 0 | 38,228 | 1,055 | 37,173 | 0 | 38,228 |
| 桐生市 | 2,729 | 46,304 | 0 | 49,033 | 2,233 | 46,800 | 0 | 49,033 | 2,477 | 46,556 | 0 | 49,033 |
| 桐生市(第1区) | 340 | 6,999 | 0 | 7,339 | 261 | 7,078 | 0 | 7,339 | 306 | 7,033 | 0 | 7,339 |
| 桐生市(第2区) | 2,389 | 39,305 | 0 | 41,694 | 1,972 | 39,722 | 0 | 41,694 | 2,171 | 39,523 | 0 | 41,694 |
| 伊勢崎市 | 4,942 | 75,767 | 0 | 80,709 | 4,108 | 76,601 | 0 | 80,709 | 4,617 | 76,092 | 0 | 80,709 |
| 太田市 | 4,934 | 84,000 | 0 | 88,934 | 4,051 | 84,883 | 0 | 88,934 | 4,531 | 84,403 | 0 | 88,934 |
| 太田市(第2区) | 394 | 7,527 | 0 | 7,921 | 326 | 7,595 | 0 | 7,921 | 375 | 7,546 | 0 | 7,921 |
| 太田市(第3区) | 4,540 | 76,473 | 0 | 81,013 | 3,725 | 77,288 | 0 | 81,013 | 4,156 | 76,857 | 0 | 81,013 |
| 沼田市 | 1,075 | 20,128 | 0 | 21,203 | 914 | 20,289 | 0 | 21,203 | 1,008 | 20,195 | 0 | 21,203 |
| 館林市 | 1,793 | 31,257 | 0 | 33,050 | 1,499 | 31,551 | 0 | 33,050 | 1,655 | 31,395 | 0 | 33,050 |
| 洪川市 | 1,816 | 29,860 | 0 | 31,676 | 1,499 | 30,177 | 0 | 31,676 | 1,671 | 30,005 | 0 | 31,676 |
| 洪川市(第1区) | 386 | 7,555 | 0 | 7,941 | 314 | 7,627 | 0 | 7,941 | 365 | 7,576 | 0 | 7,941 |
| 洪川市(第5区) | 1,430 | 22,305 | 0 | 23,735 | 1,185 | 22,550 | 0 | 23,735 | 1,306 | 22,429 | 0 | 23,735 |
| 藤岡市 | 1,522 | 28,743 | 0 | 30,265 | 1,221 | 29,044 | 0 | 30,265 | 1,373 | 28,892 | 0 | 30,265 |
| 富岡市 | 915 | 21,282 | 0 | 22,197 | 736 | 21,461 | 0 | 22,197 | 868 | 21,329 | 0 | 22,197 |
| 安中市 | 1,491 | 25,190 | 0 | 26,681 | 1,229 | 25,452 | 0 | 26,681 | 1,321 | 25,360 | 0 | 26,681 |
| みどり市 | 881 | 20,418 | 0 | 21,299 | 724 | 20,575 | 0 | 21,299 | 809 | 20,490 | 0 | 21,299 |
| みどり市(第1区) | 21 | 1,004 | 0 | 1,025 | 17 | 1,008 | 0 | 1,025 | 20 | 1,005 | 0 | 1,025 |
| みどり市(第2区) | 860 | 19,414 | 0 | 20,274 | 707 | 19,567 | 0 | 20,274 | 789 | 19,485 | 0 | 20,274 |
| 市部計 | 43,967 | 674,242 | 0 | 718,209 | 35,832 | 682,377 | 0 | 718,209 | 39,876 | 678,333 | 0 | 718,209 |
| 北群馬郡 | | | | | | | | | | | | |
| 榑東村 | 309 | 6,347 | 0 | 6,656 | 256 | 6,400 | 0 | 6,656 | 298 | 6,358 | 0 | 6,656 |
| 吉岡町 | 579 | 8,896 | 0 | 9,475 | 469 | 9,006 | 0 | 9,475 | 509 | 8,966 | 0 | 9,475 |
| 郡計 | 888 | 15,243 | 0 | 16,131 | 725 | 15,406 | 0 | 16,131 | 807 | 15,324 | 0 | 16,131 |
| 多野郡 | | | | | | | | | | | | |
| 上野村 | 29 | 791 | 0 | 820 | 18 | 802 | 0 | 820 | 19 | 801 | 0 | 820 |
| 神流町 | 25 | 1,299 | 0 | 1,324 | 18 | 1,306 | 0 | 1,324 | 14 | 1,310 | 0 | 1,324 |
| 郡計 | 54 | 2,090 | 0 | 2,144 | 36 | 2,108 | 0 | 2,144 | 33 | 2,111 | 0 | 2,144 |
| 甘楽郡 | | | | | | | | | | | | |
| 下仁田町 | 89 | 3,824 | 0 | 3,913 | 68 | 3,845 | 0 | 3,913 | 92 | 3,821 | 0 | 3,913 |
| 南牧村 | 29 | 1,082 | 0 | 1,111 | 21 | 1,090 | 0 | 1,111 | 26 | 1,085 | 0 | 1,111 |
| 甘楽町 | 283 | 6,382 | 0 | 6,665 | 234 | 6,431 | 0 | 6,665 | 268 | 6,397 | 0 | 6,665 |
| 郡計 | 401 | 11,288 | 0 | 11,689 | 323 | 11,366 | 0 | 11,689 | 386 | 11,303 | 0 | 11,689 |
| 吾妻郡 | | | | | | | | | | | | |
| 中之条町 | 411 | 8,715 | 0 | 9,126 | 328 | 8,798 | 0 | 9,126 | 344 | 8,782 | 0 | 9,126 |
| 長野原町 | 146 | 2,895 | 0 | 3,041 | 124 | 2,917 | 0 | 3,041 | 124 | 2,917 | 0 | 3,041 |
| 嬭恋村 | 170 | 4,978 | 0 | 5,148 | 140 | 5,008 | 0 | 5,148 | 152 | 4,996 | 0 | 5,148 |
| 草津町 | 135 | 2,990 | 0 | 3,125 | 119 | 3,006 | 0 | 3,125 | 130 | 2,995 | 0 | 3,125 |
| 高山村 | 70 | 1,952 | 0 | 2,022 | 59 | 1,963 | 0 | 2,022 | 68 | 1,954 | 0 | 2,022 |
| 東吾妻町 | 325 | 7,359 | 0 | 7,684 | 263 | 7,421 | 0 | 7,684 | 288 | 7,396 | 0 | 7,684 |
| 郡計 | 1,257 | 28,889 | 0 | 30,146 | 1,033 | 29,113 | 0 | 30,146 | 1,106 | 29,040 | 0 | 30,146 |
| 利根郡 | | | | | | | | | | | | |
| 片品村 | 57 | 2,274 | 0 | 2,331 | 37 | 2,294 | 0 | 2,331 | 43 | 2,288 | 0 | 2,331 |
| 川場村 | 57 | 1,752 | 0 | 1,809 | 50 | 1,759 | 0 | 1,809 | 48 | 1,761 | 0 | 1,809 |
| 昭和村 | 127 | 3,409 | 0 | 3,536 | 117 | 3,419 | 0 | 3,536 | 114 | 3,422 | 0 | 3,536 |
| みなかみ町 | 423 | 9,205 | 0 | 9,628 | 360 | 9,268 | 0 | 9,628 | 383 | 9,245 | 0 | 9,628 |
| 郡計 | 664 | 16,640 | 0 | 17,304 | 564 | 16,740 | 0 | 17,304 | 588 | 16,716 | 0 | 17,304 |
| 佐波郡 | | | | | | | | | | | | |
| 玉村町 | 932 | 14,241 | 0 | 15,173 | 763 | 14,410 | 0 | 15,173 | 846 | 14,327 | 0 | 15,173 |
| 郡計 | 932 | 14,241 | 0 | 15,173 | 763 | 14,410 | 0 | 15,173 | 846 | 14,327 | 0 | 15,173 |
| 邑楽郡 | | | | | | | | | | | | |
| 板倉町 | 192 | 7,145 | 0 | 7,337 | 153 | 7,184 | 0 | 7,337 | 185 | 7,152 | 0 | 7,337 |
| 明和町 | 298 | 5,484 | 0 | 5,782 | 247 | 5,535 | 0 | 5,782 | 291 | 5,491 | 0 | 5,782 |
| 千代田町 | 198 | 5,028 | 0 | 5,226 | 147 | 5,079 | 0 | 5,226 | 181 | 5,045 | 0 | 5,226 |
| 大泉町 | 734 | 14,121 | 0 | 14,855 | 604 | 14,251 | 0 | 14,855 | 679 | 14,176 | 0 | 14,855 |
| 邑楽町 | 585 | 12,124 | 0 | 12,709 | 497 | 12,212 | 0 | 12,709 | 537 | 12,172 | 0 | 12,709 |
| 郡計 | 2,007 | 43,902 | 0 | 45,909 | 1,648 | 44,261 | 0 | 45,909 | 1,873 | 44,036 | 0 | 45,909 |
| 郡部計 | 6,203 | 132,293 | 0 | 138,496 | 5,092 | 133,404 | 0 | 138,496 | 5,639 | 132,857 | 0 | 138,496 |
| 県計 | 50,170 | 806,535 | 0 | 856,705 | 40,924 | 815,781 | 0 | 856,705 | 45,515 | 811,190 | 0 | 856,705 |

| 裁判官氏名 | 堺 徹 | | | | 林 道晴 | | | | 岡村 和美 | | | | |
|-----------|-----------|------------|-------------|---------|-----------|------------|-------------|---------|-----------|------------|-------------|---------|--------|
| | 罷免を可とする投票 | 罷免を可としない投票 | 記載を無効とされたもの | 計 | 罷免を可とする投票 | 罷免を可としない投票 | 記載を無効とされたもの | 計 | 罷免を可とする投票 | 罷免を可としない投票 | 記載を無効とされたもの | 計 | |
| 前橋市 | 8,496 | 134,109 | 0 | 142,605 | 10,706 | 131,899 | 0 | 142,605 | 10,002 | 132,603 | 0 | 142,605 | |
| 高崎市 | 9,153 | 161,404 | 0 | 170,557 | 10,964 | 159,593 | 0 | 170,557 | 10,245 | 160,312 | 0 | 170,557 | |
| 高崎市(第4区) | 8,138 | 124,191 | 0 | 132,329 | 10,068 | 122,261 | 0 | 132,329 | 9,412 | 122,917 | 0 | 132,329 | |
| 高崎市(第5区) | 1,015 | 37,213 | 0 | 38,228 | 896 | 37,332 | 0 | 38,228 | 833 | 37,395 | 0 | 38,228 | |
| 桐生市 | 2,248 | 46,785 | 0 | 49,033 | 2,764 | 46,269 | 0 | 49,033 | 2,551 | 46,482 | 0 | 49,033 | |
| 桐生市(第1区) | 268 | 7,071 | 0 | 7,339 | 338 | 7,001 | 0 | 7,339 | 309 | 7,030 | 0 | 7,339 | |
| 桐生市(第2区) | 1,980 | 39,714 | 0 | 41,694 | 2,426 | 39,268 | 0 | 41,694 | 2,242 | 39,452 | 0 | 41,694 | |
| 伊勢崎市 | 4,124 | 76,585 | 0 | 80,709 | 5,006 | 75,703 | 0 | 80,709 | 4,644 | 76,065 | 0 | 80,709 | |
| 太田市 | 4,089 | 84,845 | 0 | 88,934 | 4,942 | 83,992 | 0 | 88,934 | 4,597 | 84,337 | 0 | 88,934 | |
| 太田市(第2区) | 338 | 7,583 | 0 | 7,921 | 385 | 7,536 | 0 | 7,921 | 376 | 7,545 | 0 | 7,921 | |
| 太田市(第3区) | 3,751 | 77,262 | 0 | 81,013 | 4,557 | 76,456 | 0 | 81,013 | 4,221 | 76,792 | 0 | 81,013 | |
| 沼田市 | 925 | 20,278 | 0 | 21,203 | 1,055 | 20,148 | 0 | 21,203 | 1,016 | 20,187 | 0 | 21,203 | |
| 館林市 | 1,494 | 31,556 | 0 | 33,050 | 1,829 | 31,221 | 0 | 33,050 | 1,695 | 31,355 | 0 | 33,050 | |
| 洪川市 | 1,507 | 30,169 | 0 | 31,676 | 1,776 | 29,900 | 0 | 31,676 | 1,679 | 29,997 | 0 | 31,676 | |
| 洪川市(第1区) | 325 | 7,616 | 0 | 7,941 | 381 | 7,560 | 0 | 7,941 | 354 | 7,587 | 0 | 7,941 | |
| 洪川市(第5区) | 1,182 | 22,553 | 0 | 23,735 | 1,395 | 22,340 | 0 | 23,735 | 1,325 | 22,410 | 0 | 23,735 | |
| 藤岡市 | 1,202 | 29,063 | 0 | 30,265 | 1,520 | 28,745 | 0 | 30,265 | 1,399 | 28,866 | 0 | 30,265 | |
| 富岡市 | 729 | 21,468 | 0 | 22,197 | 886 | 21,311 | 0 | 22,197 | 832 | 21,365 | 0 | 22,197 | |
| 安中市 | 1,226 | 25,455 | 0 | 26,681 | 1,471 | 25,210 | 0 | 26,681 | 1,396 | 25,285 | 0 | 26,681 | |
| みどり市 | 714 | 20,585 | 0 | 21,299 | 892 | 20,407 | 0 | 21,299 | 829 | 20,470 | 0 | 21,299 | |
| みどり市(第1区) | 19 | 1,006 | 0 | 1,025 | 20 | 1,005 | 0 | 1,025 | 19 | 1,006 | 0 | 1,025 | |
| みどり市(第2区) | 695 | 19,579 | 0 | 20,274 | 872 | 19,402 | 0 | 20,274 | 810 | 19,464 | 0 | 20,274 | |
| 市部計 | 35,907 | 682,302 | 0 | 718,209 | 43,811 | 674,398 | 0 | 718,209 | 40,885 | 677,324 | 0 | 718,209 | |
| 北群馬郡 | 榑東村 | 257 | 6,399 | 0 | 6,656 | 306 | 6,350 | 0 | 6,656 | 299 | 6,357 | 0 | 6,656 |
| | 吉岡町 | 461 | 9,014 | 0 | 9,475 | 547 | 8,928 | 0 | 9,475 | 535 | 8,940 | 0 | 9,475 |
| | 郡計 | 718 | 15,413 | 0 | 16,131 | 853 | 15,278 | 0 | 16,131 | 834 | 15,297 | 0 | 16,131 |
| 多野郡 | 上野村 | 21 | 799 | 0 | 820 | 30 | 790 | 0 | 820 | 25 | 795 | 0 | 820 |
| | 神流町 | 14 | 1,310 | 0 | 1,324 | 24 | 1,300 | 0 | 1,324 | 25 | 1,299 | 0 | 1,324 |
| | 郡計 | 35 | 2,109 | 0 | 2,144 | 54 | 2,090 | 0 | 2,144 | 50 | 2,094 | 0 | 2,144 |
| 甘楽郡 | 下仁田町 | 77 | 3,836 | 0 | 3,913 | 89 | 3,824 | 0 | 3,913 | 89 | 3,824 | 0 | 3,913 |
| | 南牧村 | 24 | 1,087 | 0 | 1,111 | 25 | 1,086 | 0 | 1,111 | 22 | 1,089 | 0 | 1,111 |
| | 甘楽町 | 235 | 6,430 | 0 | 6,665 | 275 | 6,390 | 0 | 6,665 | 266 | 6,399 | 0 | 6,665 |
| | 郡計 | 336 | 11,353 | 0 | 11,689 | 389 | 11,300 | 0 | 11,689 | 377 | 11,312 | 0 | 11,689 |
| 吾妻郡 | 中之条町 | 319 | 8,807 | 0 | 9,126 | 386 | 8,740 | 0 | 9,126 | 364 | 8,762 | 0 | 9,126 |
| | 長野原町 | 120 | 2,921 | 0 | 3,041 | 135 | 2,906 | 0 | 3,041 | 137 | 2,904 | 0 | 3,041 |
| | 嬭恋村 | 136 | 5,012 | 0 | 5,148 | 158 | 4,990 | 0 | 5,148 | 158 | 4,990 | 0 | 5,148 |
| | 草津町 | 112 | 3,013 | 0 | 3,125 | 139 | 2,986 | 0 | 3,125 | 123 | 3,002 | 0 | 3,125 |
| | 高山村 | 54 | 1,968 | 0 | 2,022 | 64 | 1,958 | 0 | 2,022 | 55 | 1,967 | 0 | 2,022 |
| | 東吾妻町 | 270 | 7,414 | 0 | 7,684 | 321 | 7,363 | 0 | 7,684 | 297 | 7,387 | 0 | 7,684 |
| | 郡計 | 1,011 | 29,135 | 0 | 30,146 | 1,203 | 28,943 | 0 | 30,146 | 1,134 | 29,012 | 0 | 30,146 |
| 利根郡 | 片品村 | 37 | 2,294 | 0 | 2,331 | 47 | 2,284 | 0 | 2,331 | 47 | 2,284 | 0 | 2,331 |
| | 川場村 | 47 | 1,762 | 0 | 1,809 | 56 | 1,753 | 0 | 1,809 | 53 | 1,756 | 0 | 1,809 |
| | 昭和村 | 116 | 3,420 | 0 | 3,536 | 133 | 3,403 | 0 | 3,536 | 121 | 3,415 | 0 | 3,536 |
| | みなかみ町 | 355 | 9,273 | 0 | 9,628 | 413 | 9,215 | 0 | 9,628 | 389 | 9,239 | 0 | 9,628 |
| | 郡計 | 555 | 16,749 | 0 | 17,304 | 649 | 16,655 | 0 | 17,304 | 610 | 16,694 | 0 | 17,304 |
| 佐波郡 | 玉村町 | 760 | 14,413 | 0 | 15,173 | 904 | 14,269 | 0 | 15,173 | 834 | 14,339 | 0 | 15,173 |
| | 郡計 | 760 | 14,413 | 0 | 15,173 | 904 | 14,269 | 0 | 15,173 | 834 | 14,339 | 0 | 15,173 |
| 邑楽郡 | 板倉町 | 148 | 7,189 | 0 | 7,337 | 198 | 7,139 | 0 | 7,337 | 175 | 7,162 | 0 | 7,337 |
| | 明和町 | 254 | 5,528 | 0 | 5,782 | 300 | 5,482 | 0 | 5,782 | 277 | 5,505 | 0 | 5,782 |
| | 千代田町 | 144 | 5,082 | 0 | 5,226 | 191 | 5,035 | 0 | 5,226 | 181 | 5,045 | 0 | 5,226 |
| | 大泉町 | 582 | 14,273 | 0 | 14,855 | 734 | 14,121 | 0 | 14,855 | 679 | 14,176 | 0 | 14,855 |
| | 邑楽町 | 488 | 12,221 | 0 | 12,709 | 586 | 12,123 | 0 | 12,709 | 533 | 12,176 | 0 | 12,709 |
| | 郡計 | 1,616 | 44,293 | 0 | 45,909 | 2,009 | 43,900 | 0 | 45,909 | 1,845 | 44,064 | 0 | 45,909 |
| 郡部計 | 5,031 | 133,465 | 0 | 138,496 | 6,061 | 132,435 | 0 | 138,496 | 5,684 | 132,812 | 0 | 138,496 | |
| 県計 | 40,938 | 815,767 | 0 | 856,705 | 49,872 | 806,833 | 0 | 856,705 | 46,569 | 810,136 | 0 | 856,705 | |

| 裁判官氏名 | 三浦 守 | | | | 草野 耕一 | | | | 渡邊 恵理子 | | | |
|-----------|-----------|------------|-------------|---------|-----------|------------|-------------|---------|-----------|------------|-------------|---------|
| | 罷免を可とする投票 | 罷免を可としない投票 | 記載を無効とされたもの | 計 | 罷免を可とする投票 | 罷免を可としない投票 | 記載を無効とされたもの | 計 | 罷免を可とする投票 | 罷免を可としない投票 | 記載を無効とされたもの | 計 |
| 前橋市 | 9,121 | 133,484 | 0 | 142,605 | 9,125 | 133,480 | 0 | 142,605 | 8,360 | 134,245 | 0 | 142,605 |
| 高崎市 | 9,762 | 160,795 | 0 | 170,557 | 9,822 | 160,735 | 0 | 170,557 | 8,814 | 161,743 | 0 | 170,557 |
| 高崎市(第4区) | 8,959 | 123,370 | 0 | 132,329 | 9,012 | 123,317 | 0 | 132,329 | 8,038 | 124,291 | 0 | 132,329 |
| 高崎市(第5区) | 803 | 37,425 | 0 | 38,228 | 810 | 37,418 | 0 | 38,228 | 776 | 37,452 | 0 | 38,228 |
| 桐生市 | 2,416 | 46,617 | 0 | 49,033 | 2,442 | 46,591 | 0 | 49,033 | 2,175 | 46,858 | 0 | 49,033 |
| 桐生市(第1区) | 305 | 7,034 | 0 | 7,339 | 310 | 7,029 | 0 | 7,339 | 267 | 7,072 | 0 | 7,339 |
| 桐生市(第2区) | 2,111 | 39,583 | 0 | 41,694 | 2,132 | 39,562 | 0 | 41,694 | 1,908 | 39,786 | 0 | 41,694 |
| 伊勢崎市 | 4,548 | 76,161 | 0 | 80,709 | 4,456 | 76,253 | 0 | 80,709 | 3,997 | 76,712 | 0 | 80,709 |
| 太田市 | 4,379 | 84,555 | 0 | 88,934 | 4,385 | 84,549 | 0 | 88,934 | 4,001 | 84,933 | 0 | 88,934 |
| 太田市(第2区) | 355 | 7,566 | 0 | 7,921 | 356 | 7,565 | 0 | 7,921 | 321 | 7,600 | 0 | 7,921 |
| 太田市(第3区) | 4,024 | 76,989 | 0 | 81,013 | 4,029 | 76,984 | 0 | 81,013 | 3,680 | 77,333 | 0 | 81,013 |
| 沼田市 | 995 | 20,208 | 0 | 21,203 | 984 | 20,219 | 0 | 21,203 | 881 | 20,322 | 0 | 21,203 |
| 館林市 | 1,592 | 31,458 | 0 | 33,050 | 1,595 | 31,455 | 0 | 33,050 | 1,460 | 31,590 | 0 | 33,050 |
| 渋川市 | 1,634 | 30,042 | 0 | 31,676 | 1,599 | 30,077 | 0 | 31,676 | 1,493 | 30,183 | 0 | 31,676 |
| 渋川市(第1区) | 351 | 7,590 | 0 | 7,941 | 333 | 7,608 | 0 | 7,941 | 304 | 7,637 | 0 | 7,941 |
| 渋川市(第5区) | 1,283 | 22,452 | 0 | 23,735 | 1,266 | 22,469 | 0 | 23,735 | 1,189 | 22,546 | 0 | 23,735 |
| 藤岡市 | 1,366 | 28,899 | 0 | 30,265 | 1,358 | 28,907 | 0 | 30,265 | 1,204 | 29,061 | 0 | 30,265 |
| 富岡市 | 833 | 21,364 | 0 | 22,197 | 818 | 21,379 | 0 | 22,197 | 731 | 21,466 | 0 | 22,197 |
| 安中市 | 1,293 | 25,388 | 0 | 26,681 | 1,299 | 25,382 | 0 | 26,681 | 1,215 | 25,466 | 0 | 26,681 |
| みどり市 | 773 | 20,526 | 0 | 21,299 | 785 | 20,514 | 0 | 21,299 | 700 | 20,599 | 0 | 21,299 |
| みどり市(第1区) | 20 | 1,005 | 0 | 1,025 | 18 | 1,007 | 0 | 1,025 | 18 | 1,007 | 0 | 1,025 |
| みどり市(第2区) | 753 | 19,521 | 0 | 20,274 | 767 | 19,507 | 0 | 20,274 | 682 | 19,592 | 0 | 20,274 |
| 市部計 | 38,712 | 679,497 | 0 | 718,209 | 38,668 | 679,541 | 0 | 718,209 | 35,031 | 683,178 | 0 | 718,209 |
| 北群馬郡 | | | | | | | | | | | | |
| 榑東村 | 299 | 6,357 | 0 | 6,656 | 284 | 6,372 | 0 | 6,656 | 261 | 6,395 | 0 | 6,656 |
| 吉岡町 | 497 | 8,978 | 0 | 9,475 | 494 | 8,981 | 0 | 9,475 | 458 | 9,017 | 0 | 9,475 |
| 郡計 | 796 | 15,335 | 0 | 16,131 | 778 | 15,353 | 0 | 16,131 | 719 | 15,412 | 0 | 16,131 |
| 多野郡 | | | | | | | | | | | | |
| 上野村 | 15 | 805 | 0 | 820 | 15 | 805 | 0 | 820 | 15 | 805 | 0 | 820 |
| 神流町 | 17 | 1,307 | 0 | 1,324 | 17 | 1,307 | 0 | 1,324 | 15 | 1,309 | 0 | 1,324 |
| 郡計 | 32 | 2,112 | 0 | 2,144 | 32 | 2,112 | 0 | 2,144 | 30 | 2,114 | 0 | 2,144 |
| 甘楽郡 | | | | | | | | | | | | |
| 下仁田町 | 89 | 3,824 | 0 | 3,913 | 77 | 3,836 | 0 | 3,913 | 69 | 3,844 | 0 | 3,913 |
| 南牧村 | 22 | 1,089 | 0 | 1,111 | 21 | 1,090 | 0 | 1,111 | 19 | 1,092 | 0 | 1,111 |
| 甘楽町 | 260 | 6,405 | 0 | 6,665 | 268 | 6,397 | 0 | 6,665 | 229 | 6,436 | 0 | 6,665 |
| 郡計 | 371 | 11,318 | 0 | 11,689 | 366 | 11,323 | 0 | 11,689 | 317 | 11,372 | 0 | 11,689 |
| 吾妻郡 | | | | | | | | | | | | |
| 中之条町 | 356 | 8,770 | 0 | 9,126 | 355 | 8,771 | 0 | 9,126 | 315 | 8,811 | 0 | 9,126 |
| 長野原町 | 128 | 2,913 | 0 | 3,041 | 126 | 2,915 | 0 | 3,041 | 130 | 2,911 | 0 | 3,041 |
| 嬭恋村 | 147 | 5,001 | 0 | 5,148 | 147 | 5,001 | 0 | 5,148 | 124 | 5,024 | 0 | 5,148 |
| 草津町 | 136 | 2,989 | 0 | 3,125 | 125 | 3,000 | 0 | 3,125 | 114 | 3,011 | 0 | 3,125 |
| 高山村 | 60 | 1,962 | 0 | 2,022 | 64 | 1,958 | 0 | 2,022 | 54 | 1,968 | 0 | 2,022 |
| 東吾妻町 | 280 | 7,404 | 0 | 7,684 | 280 | 7,404 | 0 | 7,684 | 257 | 7,427 | 0 | 7,684 |
| 郡計 | 1,107 | 29,039 | 0 | 30,146 | 1,097 | 29,049 | 0 | 30,146 | 994 | 29,152 | 0 | 30,146 |
| 利根郡 | | | | | | | | | | | | |
| 片品村 | 45 | 2,286 | 0 | 2,331 | 45 | 2,286 | 0 | 2,331 | 32 | 2,299 | 0 | 2,331 |
| 川場村 | 48 | 1,761 | 0 | 1,809 | 49 | 1,760 | 0 | 1,809 | 49 | 1,760 | 0 | 1,809 |
| 昭和村 | 107 | 3,429 | 0 | 3,536 | 112 | 3,424 | 0 | 3,536 | 103 | 3,433 | 0 | 3,536 |
| みなかみ町 | 393 | 9,235 | 0 | 9,628 | 385 | 9,243 | 0 | 9,628 | 357 | 9,271 | 0 | 9,628 |
| 郡計 | 593 | 16,711 | 0 | 17,304 | 591 | 16,713 | 0 | 17,304 | 541 | 16,763 | 0 | 17,304 |
| 佐波郡 | | | | | | | | | | | | |
| 玉村町 | 816 | 14,357 | 0 | 15,173 | 802 | 14,371 | 0 | 15,173 | 732 | 14,441 | 0 | 15,173 |
| 郡計 | 816 | 14,357 | 0 | 15,173 | 802 | 14,371 | 0 | 15,173 | 732 | 14,441 | 0 | 15,173 |
| 邑楽郡 | | | | | | | | | | | | |
| 板倉町 | 181 | 7,156 | 0 | 7,337 | 176 | 7,161 | 0 | 7,337 | 145 | 7,192 | 0 | 7,337 |
| 明和町 | 278 | 5,504 | 0 | 5,782 | 274 | 5,508 | 0 | 5,782 | 258 | 5,524 | 0 | 5,782 |
| 千代田町 | 180 | 5,046 | 0 | 5,226 | 171 | 5,055 | 0 | 5,226 | 147 | 5,079 | 0 | 5,226 |
| 大泉町 | 652 | 14,203 | 0 | 14,855 | 662 | 14,193 | 0 | 14,855 | 599 | 14,256 | 0 | 14,855 |
| 邑楽町 | 548 | 12,161 | 0 | 12,709 | 516 | 12,193 | 0 | 12,709 | 493 | 12,216 | 0 | 12,709 |
| 郡計 | 1,839 | 44,070 | 0 | 45,909 | 1,799 | 44,110 | 0 | 45,909 | 1,642 | 44,267 | 0 | 45,909 |
| 郡部計 | 5,554 | 132,942 | 0 | 138,496 | 5,465 | 133,031 | 0 | 138,496 | 4,975 | 133,521 | 0 | 138,496 |
| 県計 | 44,266 | 812,439 | 0 | 856,705 | 44,133 | 812,572 | 0 | 856,705 | 40,006 | 816,699 | 0 | 856,705 |

| 裁判官氏名 | 安浪 亮介 | | | | 長嶺 安政 | | | | |
|-----------|-----------|------------|-------------|---------|-----------|------------|-------------|---------|--------|
| | 罷免を可とする投票 | 罷免を可としない投票 | 記載を無効とされたもの | 計 | 罷免を可とする投票 | 罷免を可としない投票 | 記載を無効とされたもの | 計 | |
| 前橋市 | 8,150 | 134,455 | 0 | 142,605 | 9,855 | 132,750 | 0 | 142,605 | |
| 高崎市 | 8,635 | 161,922 | 0 | 170,557 | 10,867 | 159,690 | 0 | 170,557 | |
| 高崎市(第4区) | 7,846 | 124,483 | 0 | 132,329 | 9,298 | 123,031 | 0 | 132,329 | |
| 高崎市(第5区) | 789 | 37,439 | 0 | 38,228 | 1,569 | 36,659 | 0 | 38,228 | |
| 桐生市 | 2,113 | 46,920 | 0 | 49,033 | 2,553 | 46,480 | 0 | 49,033 | |
| 桐生市(第1区) | 252 | 7,087 | 0 | 7,339 | 314 | 7,025 | 0 | 7,339 | |
| 桐生市(第2区) | 1,861 | 39,833 | 0 | 41,694 | 2,239 | 39,455 | 0 | 41,694 | |
| 伊勢崎市 | 3,898 | 76,811 | 0 | 80,709 | 4,645 | 76,064 | 0 | 80,709 | |
| 太田市 | 3,873 | 85,061 | 0 | 88,934 | 4,634 | 84,300 | 0 | 88,934 | |
| 太田市(第2区) | 314 | 7,607 | 0 | 7,921 | 375 | 7,546 | 0 | 7,921 | |
| 太田市(第3区) | 3,559 | 77,454 | 0 | 81,013 | 4,259 | 76,754 | 0 | 81,013 | |
| 沼田市 | 871 | 20,332 | 0 | 21,203 | 973 | 20,230 | 0 | 21,203 | |
| 館林市 | 1,399 | 31,651 | 0 | 33,050 | 1,660 | 31,390 | 0 | 33,050 | |
| 洪川市 | 1,426 | 30,250 | 0 | 31,676 | 1,623 | 30,053 | 0 | 31,676 | |
| 洪川市(第1区) | 292 | 7,649 | 0 | 7,941 | 340 | 7,601 | 0 | 7,941 | |
| 洪川市(第5区) | 1,134 | 22,601 | 0 | 23,735 | 1,283 | 22,452 | 0 | 23,735 | |
| 藤岡市 | 1,150 | 29,115 | 0 | 30,265 | 1,384 | 28,881 | 0 | 30,265 | |
| 富岡市 | 700 | 21,497 | 0 | 22,197 | 832 | 21,365 | 0 | 22,197 | |
| 安中市 | 1,176 | 25,505 | 0 | 26,681 | 1,355 | 25,326 | 0 | 26,681 | |
| みどり市 | 681 | 20,618 | 0 | 21,299 | 819 | 20,480 | 0 | 21,299 | |
| みどり市(第1区) | 17 | 1,008 | 0 | 1,025 | 18 | 1,007 | 0 | 1,025 | |
| みどり市(第2区) | 664 | 19,610 | 0 | 20,274 | 801 | 19,473 | 0 | 20,274 | |
| 市部計 | 34,072 | 684,137 | 0 | 718,209 | 41,200 | 677,009 | 0 | 718,209 | |
| 北群馬郡 | 榛東村 | 242 | 6,414 | 0 | 6,656 | 279 | 6,377 | 0 | 6,656 |
| | 吉岡町 | 458 | 9,017 | 0 | 9,475 | 525 | 8,950 | 0 | 9,475 |
| | 郡計 | 700 | 15,431 | 0 | 16,131 | 804 | 15,327 | 0 | 16,131 |
| 多野郡 | 上野村 | 16 | 804 | 0 | 820 | 22 | 798 | 0 | 820 |
| | 神流町 | 14 | 1,310 | 0 | 1,324 | 19 | 1,305 | 0 | 1,324 |
| | 郡計 | 30 | 2,114 | 0 | 2,144 | 41 | 2,103 | 0 | 2,144 |
| 甘楽郡 | 下仁田町 | 66 | 3,847 | 0 | 3,913 | 76 | 3,837 | 0 | 3,913 |
| | 南牧村 | 19 | 1,092 | 0 | 1,111 | 25 | 1,086 | 0 | 1,111 |
| | 甘楽町 | 219 | 6,446 | 0 | 6,665 | 269 | 6,396 | 0 | 6,665 |
| | 郡計 | 304 | 11,385 | 0 | 11,689 | 370 | 11,319 | 0 | 11,689 |
| 吾妻郡 | 中之条町 | 312 | 8,814 | 0 | 9,126 | 355 | 8,771 | 0 | 9,126 |
| | 長野原町 | 120 | 2,921 | 0 | 3,041 | 133 | 2,908 | 0 | 3,041 |
| | 嬭恋村 | 128 | 5,020 | 0 | 5,148 | 141 | 5,007 | 0 | 5,148 |
| | 草津町 | 105 | 3,020 | 0 | 3,125 | 123 | 3,002 | 0 | 3,125 |
| | 高山村 | 53 | 1,969 | 0 | 2,022 | 57 | 1,965 | 0 | 2,022 |
| | 東吾妻町 | 254 | 7,430 | 0 | 7,684 | 301 | 7,383 | 0 | 7,684 |
| | 郡計 | 972 | 29,174 | 0 | 30,146 | 1,110 | 29,036 | 0 | 30,146 |
| 利根郡 | 片品村 | 34 | 2,297 | 0 | 2,331 | 44 | 2,287 | 0 | 2,331 |
| | 川場村 | 49 | 1,760 | 0 | 1,809 | 54 | 1,755 | 0 | 1,809 |
| | 昭和村 | 106 | 3,430 | 0 | 3,536 | 120 | 3,416 | 0 | 3,536 |
| | みなかみ町 | 348 | 9,280 | 0 | 9,628 | 388 | 9,240 | 0 | 9,628 |
| | 郡計 | 537 | 16,767 | 0 | 17,304 | 606 | 16,698 | 0 | 17,304 |
| 佐波郡 | 玉村町 | 726 | 14,447 | 0 | 15,173 | 841 | 14,332 | 0 | 15,173 |
| | 郡計 | 726 | 14,447 | 0 | 15,173 | 841 | 14,332 | 0 | 15,173 |
| 邑楽郡 | 板倉町 | 141 | 7,196 | 0 | 7,337 | 176 | 7,161 | 0 | 7,337 |
| | 明和町 | 237 | 5,545 | 0 | 5,782 | 289 | 5,493 | 0 | 5,782 |
| | 千代田町 | 134 | 5,092 | 0 | 5,226 | 174 | 5,052 | 0 | 5,226 |
| | 大泉町 | 553 | 14,302 | 0 | 14,855 | 678 | 14,177 | 0 | 14,855 |
| | 邑楽町 | 471 | 12,238 | 0 | 12,709 | 535 | 12,174 | 0 | 12,709 |
| | 郡計 | 1,536 | 44,373 | 0 | 45,909 | 1,852 | 44,057 | 0 | 45,909 |
| 郡部計 | 4,805 | 133,691 | 0 | 138,496 | 5,624 | 132,872 | 0 | 138,496 | |
| 県計 | 38,877 | 817,828 | 0 | 856,705 | 46,824 | 809,881 | 0 | 856,705 | |

| 市町村名 | (A) 有効 投票数 | (B) 無効 投票数 | (C) 投票総数 A + B | (D) 不受理 持帰り等 | (E) 投票者総数 | (F) 無効 投票率 B/C(%) | |
|-----------|------------------|------------------|----------------------|--------------------|--------------|----------------------------|------|
| 前橋市 | 142,605 | 1,505 | 144,110 | 6 | 144,116 | 1.04 | |
| 高崎市 | 170,557 | 1,400 | 171,957 | 28 | 171,985 | 0.81 | |
| 高崎市(第4区) | 132,329 | 1,109 | 133,438 | 14 | 133,452 | 0.83 | |
| 高崎市(第5区) | 38,228 | 291 | 38,519 | 14 | 38,533 | 0.76 | |
| 桐生市 | 49,033 | 470 | 49,503 | 5 | 49,508 | 0.95 | |
| 桐生市(第1区) | 7,339 | 76 | 7,415 | 0 | 7,415 | 1.02 | |
| 桐生市(第2区) | 41,694 | 394 | 42,088 | 5 | 42,093 | 0.94 | |
| 伊勢崎市 | 80,709 | 724 | 81,433 | 15 | 81,448 | 0.89 | |
| 太田市 | 88,934 | 1,759 | 90,693 | 19 | 90,712 | 1.94 | |
| 太田市(第2区) | 7,921 | 170 | 8,091 | 0 | 8,091 | 2.10 | |
| 太田市(第3区) | 81,013 | 1,589 | 82,602 | 19 | 82,621 | 1.92 | |
| 沼田市 | 21,203 | 207 | 21,410 | 3 | 21,413 | 0.97 | |
| 館林市 | 33,050 | 278 | 33,328 | 5 | 33,333 | 0.83 | |
| 洪川市 | 31,676 | 210 | 31,886 | 3 | 31,889 | 0.66 | |
| 洪川市(第1区) | 7,941 | 57 | 7,998 | 1 | 7,999 | 0.71 | |
| 洪川市(第5区) | 23,735 | 153 | 23,888 | 2 | 23,890 | 0.64 | |
| 藤岡市 | 30,265 | 277 | 30,542 | 0 | 30,542 | 0.91 | |
| 富岡市 | 22,197 | 172 | 22,369 | 0 | 22,369 | 0.77 | |
| 安中市 | 26,681 | 299 | 26,980 | 0 | 26,980 | 1.11 | |
| みどり市 | 21,299 | 117 | 21,416 | 0 | 21,416 | 0.55 | |
| みどり市(第1区) | 1,025 | 8 | 1,033 | 0 | 1,033 | 0.77 | |
| みどり市(第2区) | 20,274 | 109 | 20,383 | 0 | 20,383 | 0.53 | |
| 市部計 | 718,209 | 7,418 | 725,627 | 84 | 725,711 | 1.02 | |
| 北群馬郡 | 榛東村 | 6,656 | 54 | 6,710 | 1 | 6,711 | 0.80 |
| | 吉岡町 | 9,475 | 148 | 9,623 | 1 | 9,624 | 1.54 |
| | 郡計 | 16,131 | 202 | 16,333 | 2 | 16,335 | 1.24 |
| 多野郡 | 上野村 | 820 | 9 | 829 | 0 | 829 | 1.09 |
| | 神流町 | 1,324 | 9 | 1,333 | 0 | 1,333 | 0.68 |
| | 郡計 | 2,144 | 18 | 2,162 | 0 | 2,162 | 0.83 |
| 甘楽郡 | 下仁田町 | 3,913 | 40 | 3,953 | 0 | 3,953 | 1.01 |
| | 南牧村 | 1,111 | 27 | 1,138 | 0 | 1,138 | 2.37 |
| | 甘楽町 | 6,665 | 45 | 6,710 | 1 | 6,711 | 0.67 |
| | 郡計 | 11,689 | 112 | 11,801 | 1 | 11,802 | 0.95 |
| 吾妻郡 | 中之条町 | 9,126 | 98 | 9,224 | 0 | 9,224 | 1.06 |
| | 長野原町 | 3,041 | 18 | 3,059 | 0 | 3,059 | 0.59 |
| | 嬭恋村 | 5,148 | 52 | 5,200 | 2 | 5,202 | 1.00 |
| | 草津町 | 3,125 | 27 | 3,152 | 0 | 3,152 | 0.86 |
| | 高山村 | 2,022 | 30 | 2,052 | 1 | 2,053 | 1.46 |
| | 東吾妻町 | 7,684 | 73 | 7,757 | 0 | 7,757 | 0.94 |
| | 郡計 | 30,146 | 298 | 30,444 | 3 | 30,447 | 0.98 |
| 利根郡 | 片品村 | 2,331 | 33 | 2,364 | 0 | 2,364 | 1.40 |
| | 川場村 | 1,809 | 22 | 1,831 | 0 | 1,831 | 1.20 |
| | 昭和村 | 3,536 | 26 | 3,562 | 0 | 3,562 | 0.73 |
| | みなかみ町 | 9,628 | 51 | 9,679 | 6 | 9,685 | 0.53 |
| | 郡計 | 17,304 | 132 | 17,436 | 6 | 17,442 | 0.76 |
| 佐波 | 玉村町 | 15,173 | 269 | 15,442 | 0 | 15,442 | 1.74 |
| | 郡計 | 15,173 | 269 | 15,442 | 0 | 15,442 | 1.74 |
| 邑楽郡 | 板倉町 | 7,337 | 195 | 7,532 | 0 | 7,532 | 2.59 |
| | 明和町 | 5,782 | 82 | 5,864 | 0 | 5,864 | 1.40 |
| | 千代田町 | 5,226 | 63 | 5,289 | 0 | 5,289 | 1.19 |
| | 大泉町 | 14,855 | 123 | 14,978 | 2 | 14,980 | 0.82 |
| | 邑楽町 | 12,709 | 132 | 12,841 | 0 | 12,841 | 1.03 |
| | 郡計 | 45,909 | 595 | 46,504 | 2 | 46,506 | 1.28 |
| 郡部計 | 138,496 | 1,626 | 140,122 | 14 | 140,136 | 1.16 | |
| 県計 | 856,705 | 9,044 | 865,749 | 98 | 865,847 | 1.04 | |

② 無効投票の内訳

ア 衆議院小選挙区選出議員選挙

| 選挙区 | 市町村名 | 有効投票数 | 無効投票数 | | | | | | | | | | | 計 | | |
|------|-----------|---------|--------------|--------------------|-------------------------|--------------------|----------------------|---------------------|----------------|-----------------------|-------|-------------|-------------|--------|-------|-----|
| | | | 所定の用紙を用いないもの | 候補者でない者等の氏名を記載したもの | 非該当政党候補者、不所屬候補者等を記載したもの | 2人以上の候補者の氏名を記載したもの | 被選挙権のない候補者の氏名を記載したもの | 候補者の氏名のほかに他事を記載したもの | 候補者の氏名を自書しないもの | 候補者の何人かを記載したかを確認し難いもの | 白紙投票 | 単に雑事を記載したもの | 単に記号を記載したもの | | その他 | |
| 第1区 | 前橋市 | 141,843 | 0 | 327 | 0 | 2 | 0 | 20 | 0 | 18 | 1,915 | 735 | 298 | 0 | 3,315 | |
| | 桐生市(第1区) | 7,287 | 0 | 20 | 0 | 0 | 0 | 0 | 0 | 89 | 39 | 20 | 0 | 168 | | |
| | 沼田市 | 20,903 | 0 | 104 | 0 | 1 | 0 | 3 | 0 | 19 | 243 | 272 | 13 | 655 | | |
| | 渋川市(第1区) | 7,767 | 0 | 31 | 0 | 0 | 0 | 0 | 0 | 1 | 79 | 146 | 0 | 257 | | |
| | みどり市(第1区) | 1,008 | 0 | 0 | 0 | 0 | 0 | 0 | 0 | 8 | 23 | 0 | 0 | 31 | | |
| | 市部計 | 178,808 | 0 | 482 | 0 | 3 | 0 | 23 | 0 | 38 | 2,334 | 1,215 | 331 | 0 | 4,426 | |
| | 利根郡 | 片品村 | 2,263 | 0 | 12 | 0 | 0 | 0 | 50 | 0 | 3 | 25 | 11 | 0 | 101 | |
| | | 川場村 | 1,781 | 0 | 4 | 0 | 0 | 0 | 0 | 0 | 16 | 18 | 20 | 0 | 58 | |
| | | 昭和村 | 3,480 | 0 | 8 | 0 | 3 | 0 | 34 | 0 | 31 | 12 | 0 | 0 | 88 | |
| | | みなかみ町 | 9,430 | 1 | 53 | 0 | 2 | 0 | 2 | 0 | 1 | 78 | 108 | 21 | 266 | |
| 郡部計 | | 16,954 | 1 | 77 | 0 | 5 | 0 | 86 | 0 | 4 | 150 | 149 | 41 | 0 | 513 | |
| 郡部計 | 16,954 | 1 | 77 | 0 | 5 | 0 | 86 | 0 | 4 | 150 | 149 | 41 | 0 | 513 | | |
| 第1区計 | 195,762 | 1 | 559 | 0 | 8 | 0 | 109 | 0 | 42 | 2,484 | 1,364 | 372 | 0 | 4,939 | | |
| 第2区 | 桐生市(第2区) | 41,405 | 0 | 54 | 0 | 0 | 0 | 4 | 0 | 16 | 592 | 245 | 91 | 0 | 1,002 | |
| | 伊勢崎市 | 79,978 | 0 | 82 | 0 | 0 | 0 | 2 | 0 | 30 | 1,183 | 619 | 114 | 0 | 2,030 | |
| | 太田市(第2区) | 7,823 | 0 | 24 | 0 | 2 | 0 | 0 | 0 | 0 | 124 | 117 | 21 | 0 | 288 | |
| | みどり市(第2区) | 19,955 | 0 | 31 | 0 | 0 | 0 | 1 | 0 | 0 | 305 | 178 | 56 | 0 | 571 | |
| | 市部計 | 149,161 | 0 | 191 | 0 | 2 | 0 | 7 | 0 | 46 | 2,204 | 1,159 | 282 | 0 | 3,891 | |
| | 佐波郡 | 玉村町 | 15,179 | 0 | 22 | 0 | 0 | 0 | 4 | 0 | 7 | 204 | 208 | 10 | 0 | 455 |
| | | 郡部計 | 15,179 | 0 | 22 | 0 | 0 | 0 | 4 | 0 | 7 | 204 | 208 | 10 | 0 | 455 |
| 郡部計 | 15,179 | 0 | 22 | 0 | 0 | 0 | 4 | 0 | 7 | 204 | 208 | 10 | 0 | 455 | | |
| 第2区計 | 164,340 | 0 | 213 | 0 | 2 | 0 | 11 | 0 | 53 | 2,408 | 1,367 | 292 | 0 | 4,346 | | |
| 第3区 | 太田市(第3区) | 79,892 | 0 | 166 | 0 | 1 | 0 | 10 | 0 | 38 | 1,263 | 1,233 | 128 | 0 | 2,839 | |
| | 館林市 | 32,410 | 0 | 27 | 0 | 13 | 0 | 3 | 0 | 19 | 551 | 309 | 61 | 0 | 983 | |
| | 市部計 | 112,302 | 0 | 193 | 0 | 14 | 0 | 13 | 0 | 57 | 1,814 | 1,542 | 189 | 0 | 3,822 | |
| | 邑楽郡 | 板倉町 | 7,353 | 0 | 5 | 0 | 0 | 0 | 78 | 0 | 3 | 77 | 17 | 10 | 0 | 190 |
| | | 明和町 | 5,650 | 0 | 3 | 0 | 0 | 0 | 60 | 0 | 7 | 76 | 56 | 14 | 0 | 216 |
| | | 千代田町 | 5,092 | 0 | 8 | 0 | 1 | 0 | 0 | 0 | 0 | 76 | 106 | 8 | 0 | 199 |
| | | 大泉町 | 14,504 | 0 | 21 | 0 | 0 | 0 | 3 | 0 | 10 | 236 | 220 | 31 | 0 | 521 |
| | | 邑楽町 | 12,546 | 0 | 11 | 0 | 0 | 0 | 1 | 0 | 11 | 180 | 77 | 31 | 0 | 311 |
| | 郡部計 | 45,145 | 0 | 48 | 0 | 1 | 0 | 142 | 0 | 31 | 645 | 476 | 94 | 0 | 1,437 | |
| | 郡部計 | 45,145 | 0 | 48 | 0 | 1 | 0 | 142 | 0 | 31 | 645 | 476 | 94 | 0 | 1,437 | |
| 第3区計 | 157,447 | 0 | 241 | 0 | 15 | 0 | 155 | 0 | 88 | 2,459 | 2,018 | 283 | 0 | 5,259 | | |
| 第4区 | 高崎市(第4区) | 129,982 | 0 | 219 | 0 | 1 | 0 | 6 | 0 | 18 | 2,131 | 1,160 | 281 | 0 | 3,816 | |
| | 藤岡市 | 29,948 | 2 | 60 | 0 | 0 | 0 | 2 | 0 | 4 | 383 | 231 | 35 | 0 | 717 | |
| | 市部計 | 159,930 | 2 | 279 | 0 | 1 | 0 | 8 | 0 | 22 | 2,514 | 1,391 | 316 | 0 | 4,533 | |
| | 多野郡 | 上野村 | 819 | 0 | 4 | 0 | 0 | 0 | 0 | 0 | 2 | 3 | 1 | 0 | 10 | |
| | | 神流町 | 1,292 | 0 | 10 | 0 | 0 | 0 | 0 | 0 | 1 | 11 | 16 | 3 | 0 | 41 |
| | 郡部計 | 2,111 | 0 | 14 | 0 | 0 | 0 | 0 | 0 | 1 | 13 | 19 | 4 | 0 | 51 | |
| 郡部計 | 2,111 | 0 | 14 | 0 | 0 | 0 | 0 | 0 | 1 | 13 | 19 | 4 | 0 | 51 | | |
| 第4区計 | 162,041 | 2 | 293 | 0 | 1 | 0 | 8 | 0 | 23 | 2,527 | 1,410 | 320 | 0 | 4,584 | | |
| 第5区 | 高崎市(第5区) | 36,967 | 0 | 76 | 0 | 0 | 0 | 8 | 0 | 8 | 993 | 498 | 139 | 0 | 1,722 | |
| | 渋川市(第5区) | 22,851 | 0 | 35 | 0 | 0 | 0 | 23 | 0 | 102 | 409 | 339 | 183 | 0 | 1,091 | |
| | 富岡市 | 21,469 | 0 | 52 | 0 | 0 | 0 | 13 | 0 | 5 | 458 | 336 | 80 | 0 | 944 | |
| | 安中市 | 25,959 | 0 | 55 | 0 | 4 | 0 | 5 | 0 | 3 | 622 | 349 | 80 | 0 | 1,118 | |
| | 市部計 | 107,246 | 0 | 218 | 0 | 4 | 0 | 49 | 0 | 118 | 2,482 | 1,522 | 482 | 0 | 4,875 | |
| | 北群馬郡 | 榛東村 | 6,441 | 0 | 23 | 0 | 0 | 0 | 2 | 0 | 4 | 149 | 98 | 20 | 0 | 296 |
| | | 吉岡町 | 9,256 | 0 | 26 | 0 | 0 | 0 | 5 | 0 | 1 | 240 | 102 | 38 | 0 | 412 |
| | | 郡部計 | 15,697 | 0 | 49 | 0 | 0 | 0 | 7 | 0 | 5 | 389 | 200 | 58 | 0 | 708 |
| | 甘楽郡 | 下仁田町 | 3,824 | 0 | 17 | 0 | 0 | 0 | 20 | 0 | 1 | 66 | 20 | 13 | 0 | 137 |
| | | 南牧村 | 1,103 | 0 | 0 | 0 | 0 | 0 | 0 | 0 | 0 | 8 | 27 | 0 | 0 | 35 |
| | | 甘楽町 | 6,478 | 0 | 21 | 0 | 4 | 0 | 1 | 0 | 0 | 142 | 78 | 0 | 0 | 246 |
| | | 郡部計 | 11,405 | 0 | 38 | 0 | 4 | 0 | 21 | 0 | 1 | 216 | 125 | 13 | 0 | 418 |
| | | 吾妻郡 | 中之条町 | 9,084 | 0 | 14 | 0 | 4 | 0 | 5 | 0 | 2 | 136 | 105 | 34 | 0 |
| | 長野原町 | | 2,970 | 0 | 0 | 0 | 0 | 0 | 23 | 0 | 0 | 66 | 26 | 5 | 0 | 120 |
| | 嬭恋村 | | 5,059 | 0 | 5 | 0 | 0 | 0 | 36 | 0 | 0 | 60 | 40 | 8 | 0 | 149 |
| | 草津町 | | 3,023 | 0 | 0 | 0 | 0 | 0 | 27 | 0 | 0 | 54 | 41 | 9 | 0 | 131 |
| | 高山村 | | 2,007 | 0 | 1 | 0 | 0 | 0 | 0 | 0 | 0 | 16 | 20 | 9 | 0 | 46 |
| 東吾妻町 | 7,639 | | 0 | 12 | 0 | 0 | 0 | 5 | 0 | 0 | 105 | 55 | 43 | 0 | 220 | |
| 郡部計 | 29,782 | | 0 | 32 | 0 | 4 | 0 | 96 | 0 | 2 | 437 | 287 | 108 | 0 | 966 | |
| 郡部計 | 29,782 | 0 | 32 | 0 | 4 | 0 | 96 | 0 | 2 | 437 | 287 | 108 | 0 | 966 | | |
| 郡部計 | 56,884 | 0 | 119 | 0 | 8 | 0 | 124 | 0 | 8 | 1,042 | 612 | 179 | 0 | 2,092 | | |
| 第5区計 | 164,130 | 0 | 337 | 0 | 12 | 0 | 173 | 0 | 126 | 3,524 | 2,134 | 661 | 0 | 6,967 | | |
| 市合計 | 707,447 | 2 | 1,363 | 0 | 24 | 0 | 100 | 0 | 281 | 11,348 | 6,829 | 1,600 | 0 | 21,547 | | |
| 郡合計 | 136,273 | 1 | 280 | 0 | 14 | 0 | 356 | 0 | 51 | 2,054 | 1,464 | 328 | 0 | 4,548 | | |
| 県計 | 843,720 | 3 | 1,643 | 0 | 38 | 0 | 456 | 0 | 332 | 13,402 | 8,293 | 1,928 | 0 | 26,095 | | |

イ 衆議院比例代表選出議員選挙

| 市町村名 | 有効 投票数 | 無効 | | | | | | | | | | | 計 | |
|-----------|-----------|--------------|-----------------------|----------------------|---------------------------------|-----------------------|----------------------|-----------------|--------------------------|--------|-------------|---------------|-----|--------|
| | | 所定の用紙を用いないもの | 名簿届出政党等以外の政党等名を記載したもの | 名簿届出要件非該当政党等名を記載したもの | 名簿登載者の全員が抹消事由に該当している政党等名を記載したもの | 2以上の名簿届出政党等の名称を記載したもの | 名簿届出政党等名のほか他事を記載したもの | 名簿届出政党等名を自書したもの | 名簿届出政党等のいずれを記載したか確認し難いもの | 白紙投票 | 単に雑事を記載したもの | 単に記号符号を記載したもの | | その他 |
| 前橋市 | 142,014 | 0 | 64 | 0 | 0 | 7 | 53 | 0 | 65 | 2,012 | 698 | 228 | 0 | 3,127 |
| 高崎市 | 168,269 | 0 | 14 | 0 | 0 | 11 | 27 | 0 | 129 | 3,097 | 695 | 249 | 0 | 4,222 |
| 高崎市(第4区) | 130,708 | 0 | 13 | 0 | 0 | 4 | 20 | 0 | 90 | 2,284 | 495 | 190 | 0 | 3,096 |
| 高崎市(第5区) | 37,561 | 0 | 1 | 0 | 0 | 7 | 7 | 0 | 39 | 813 | 200 | 59 | 0 | 1,126 |
| 桐生市 | 48,525 | 0 | 2 | 0 | 0 | 2 | 10 | 0 | 51 | 866 | 318 | 82 | 0 | 1,331 |
| 桐生市(第1区) | 7,256 | 0 | 0 | 0 | 0 | 1 | 3 | 0 | 12 | 116 | 53 | 12 | 0 | 197 |
| 桐生市(第2区) | 41,269 | 0 | 2 | 0 | 0 | 1 | 7 | 0 | 39 | 750 | 265 | 70 | 0 | 1,134 |
| 伊勢崎市 | 79,850 | 0 | 70 | 0 | 0 | 4 | 11 | 0 | 72 | 1,487 | 381 | 110 | 0 | 2,135 |
| 太田市 | 88,721 | 0 | 33 | 0 | 0 | 5 | 32 | 0 | 64 | 1,331 | 553 | 100 | 0 | 2,118 |
| 太田市(第2区) | 7,918 | 0 | 1 | 0 | 0 | 2 | 4 | 0 | 7 | 129 | 31 | 18 | 0 | 192 |
| 太田市(第3区) | 80,803 | 0 | 32 | 0 | 0 | 3 | 28 | 0 | 57 | 1,202 | 522 | 82 | 0 | 1,926 |
| 沼田市 | 20,986 | 0 | 48 | 0 | 0 | 0 | 102 | 0 | 14 | 322 | 70 | 13 | 0 | 569 |
| 館林市 | 32,544 | 0 | 32 | 0 | 0 | 0 | 0 | 10 | 0 | 29 | 563 | 168 | 45 | 847 |
| 洪川市 | 30,912 | 0 | 14 | 0 | 0 | 0 | 0 | 20 | 0 | 10 | 610 | 251 | 149 | 1,054 |
| 洪川市(第1区) | 7,777 | 0 | 11 | 0 | 0 | 0 | 5 | 0 | 4 | 102 | 68 | 57 | 0 | 247 |
| 洪川市(第5区) | 23,135 | 0 | 3 | 0 | 0 | 0 | 0 | 15 | 0 | 6 | 508 | 183 | 92 | 807 |
| 藤岡市 | 29,875 | 0 | 52 | 0 | 0 | 0 | 10 | 0 | 27 | 491 | 179 | 28 | 0 | 787 |
| 富岡市 | 21,623 | 0 | 88 | 0 | 0 | 1 | 0 | 0 | 40 | 470 | 138 | 49 | 0 | 786 |
| 安中市 | 26,241 | 0 | 39 | 0 | 0 | 1 | 4 | 0 | 45 | 517 | 172 | 56 | 0 | 834 |
| みどり市 | 21,010 | 0 | 0 | 0 | 0 | 2 | 0 | 0 | 20 | 377 | 116 | 41 | 0 | 556 |
| みどり市(第1区) | 1,008 | 0 | 0 | 0 | 0 | 0 | 0 | 0 | 0 | 13 | 18 | 0 | 0 | 31 |
| みどり市(第2区) | 20,002 | 0 | 0 | 0 | 0 | 2 | 0 | 0 | 20 | 364 | 98 | 41 | 0 | 525 |
| 市部計 | 710,570 | 0 | 456 | 0 | 0 | 33 | 279 | 0 | 566 | 12,143 | 3,739 | 1,150 | 0 | 18,366 |
| 北群馬郡 | | | | | | | | | | | | | | |
| 榛東村 | 6,491 | 0 | 12 | 0 | 0 | 0 | 0 | 0 | 1 | 151 | 60 | 21 | 0 | 245 |
| 吉岡町 | 9,426 | 0 | 12 | 0 | 0 | 0 | 2 | 0 | 2 | 162 | 46 | 18 | 0 | 242 |
| 郡計 | 15,917 | 0 | 24 | 0 | 0 | 0 | 2 | 0 | 3 | 313 | 106 | 39 | 0 | 487 |
| 多野郡 | | | | | | | | | | | | | | |
| 上野村 | 806 | 0 | 6 | 0 | 0 | 0 | 7 | 0 | 0 | 8 | 1 | 1 | 0 | 23 |
| 神流町 | 1,277 | 0 | 3 | 0 | 0 | 0 | 0 | 0 | 13 | 19 | 14 | 7 | 0 | 56 |
| 郡計 | 2,083 | 0 | 9 | 0 | 0 | 0 | 7 | 0 | 13 | 27 | 15 | 8 | 0 | 79 |
| 甘楽郡 | | | | | | | | | | | | | | |
| 下仁田町 | 3,773 | 0 | 22 | 0 | 0 | 1 | 35 | 0 | 5 | 94 | 18 | 13 | 0 | 188 |
| 南牧村 | 1,083 | 0 | 0 | 0 | 0 | 0 | 0 | 0 | 0 | 15 | 40 | 0 | 0 | 55 |
| 甘楽町 | 6,498 | 0 | 12 | 0 | 0 | 0 | 0 | 0 | 8 | 138 | 56 | 12 | 0 | 226 |
| 郡計 | 11,354 | 0 | 34 | 0 | 0 | 1 | 35 | 0 | 13 | 247 | 114 | 25 | 0 | 469 |
| 吾妻郡 | | | | | | | | | | | | | | |
| 中之条町 | 8,965 | 0 | 1 | 0 | 0 | 2 | 0 | 0 | 34 | 236 | 115 | 20 | 0 | 408 |
| 長野原町 | 2,975 | 0 | 0 | 0 | 0 | 0 | 14 | 0 | 2 | 75 | 21 | 3 | 0 | 115 |
| 嬭恋村 | 5,033 | 0 | 3 | 0 | 0 | 0 | 28 | 0 | 7 | 107 | 23 | 7 | 0 | 175 |
| 草津町 | 3,054 | 0 | 0 | 0 | 0 | 0 | 27 | 0 | 1 | 46 | 10 | 17 | 0 | 101 |
| 高山村 | 1,971 | 0 | 0 | 0 | 0 | 0 | 1 | 0 | 0 | 55 | 22 | 4 | 0 | 82 |
| 東吾妻町 | 7,606 | 0 | 2 | 0 | 0 | 2 | 0 | 0 | 0 | 161 | 63 | 23 | 0 | 251 |
| 郡計 | 29,604 | 0 | 6 | 0 | 0 | 4 | 70 | 0 | 44 | 680 | 254 | 74 | 0 | 1,132 |
| 利根郡 | | | | | | | | | | | | | | |
| 片品村 | 2,270 | 0 | 33 | 0 | 0 | 0 | 0 | 0 | 2 | 39 | 20 | 0 | 0 | 94 |
| 川場村 | 1,799 | 0 | 0 | 0 | 0 | 0 | 0 | 0 | 0 | 17 | 23 | 0 | 0 | 40 |
| 昭和村 | 3,474 | 0 | 5 | 0 | 0 | 4 | 7 | 0 | 0 | 62 | 12 | 4 | 0 | 94 |
| みなかみ町 | 9,425 | 0 | 4 | 0 | 0 | 2 | 3 | 0 | 31 | 134 | 75 | 21 | 0 | 270 |
| 郡計 | 16,968 | 0 | 42 | 0 | 0 | 6 | 10 | 0 | 33 | 252 | 130 | 25 | 0 | 498 |
| 佐波郡 | | | | | | | | | | | | | | |
| 玉村町 | 15,307 | 0 | 19 | 0 | 0 | 0 | 0 | 0 | 0 | 207 | 84 | 17 | 0 | 327 |
| 郡計 | 15,307 | 0 | 19 | 0 | 0 | 0 | 0 | 0 | 0 | 207 | 84 | 17 | 0 | 327 |
| 邑楽郡 | | | | | | | | | | | | | | |
| 板倉町 | 7,357 | 0 | 12 | 0 | 0 | 0 | 1 | 0 | 3 | 115 | 34 | 19 | 0 | 184 |
| 明和町 | 5,709 | 0 | 2 | 0 | 0 | 0 | 0 | 0 | 31 | 84 | 33 | 8 | 0 | 158 |
| 千代田町 | 5,153 | 0 | 0 | 0 | 0 | 0 | 2 | 0 | 0 | 86 | 43 | 7 | 0 | 138 |
| 大泉町 | 14,710 | 0 | 0 | 0 | 0 | 0 | 2 | 0 | 13 | 180 | 105 | 15 | 0 | 315 |
| 邑楽町 | 12,553 | 0 | 2 | 0 | 0 | 0 | 0 | 0 | 29 | 209 | 35 | 29 | 0 | 304 |
| 郡計 | 45,482 | 0 | 16 | 0 | 0 | 0 | 5 | 0 | 76 | 674 | 250 | 78 | 0 | 1,099 |
| 郡部計 | 136,715 | 0 | 150 | 0 | 0 | 11 | 129 | 0 | 182 | 2,400 | 953 | 266 | 0 | 4,091 |
| 県計 | 847,285 | 0 | 606 | 0 | 0 | 44 | 408 | 0 | 748 | 14,543 | 4,692 | 1,416 | 0 | 22,457 |

ウ 最高裁判所裁判官国民審査

| 市町村名 | (A) 有効 投票数 | (B) 無効 投票数 | 左 の 内 訳 | | | | 記 載 無 効 | 左 の 内 訳 | | (C) 投票総数 A + B | (D) 不 受 理 持 帰 り 等 | (E) 投票者総数 C + D | (F) 無 効 投票率 B/C(%) |
|-----------|------------------|------------------|----------------------|------------------------------|---------------------|-------------|------------|--------------------------------|---|----------------------|-------------------------|-----------------------|-----------------------------|
| | | | 所定の用紙 を用いない もの | ×の記号以 外の事項を 記載したも の | 全員につい ての記載無 効 | 点字投票の 無効 | | ×の記号を 自ら記載し たものでな いもの | 裁判官の何 人について ×の記号を 記載したか 確認し難い もの | | | | |
| 前橋市 | 142,605 | 1,505 | 0 | 1,505 | 0 | 0 | 0 | 0 | 0 | 144,110 | 6 | 144,116 | 1.04 |
| 高崎市 | 170,557 | 1,400 | 0 | 1,400 | 0 | 0 | 0 | 0 | 0 | 171,957 | 28 | 171,985 | 0.81 |
| 高崎市(第4区) | 132,329 | 1,109 | 0 | 1,109 | 0 | 0 | 0 | 0 | 0 | 133,438 | 14 | 133,452 | 0.83 |
| 高崎市(第5区) | 38,228 | 291 | 0 | 291 | 0 | 0 | 0 | 0 | 0 | 38,519 | 14 | 38,533 | 0.76 |
| 桐生市 | 49,033 | 470 | 0 | 470 | 0 | 0 | 0 | 0 | 0 | 49,503 | 5 | 49,508 | 0.95 |
| 桐生市(第1区) | 7,339 | 76 | 0 | 76 | 0 | 0 | 0 | 0 | 0 | 7,415 | 0 | 7,415 | 1.02 |
| 桐生市(第2区) | 41,694 | 394 | 0 | 394 | 0 | 0 | 0 | 0 | 0 | 42,088 | 5 | 42,093 | 0.94 |
| 伊勢崎市 | 80,709 | 724 | 0 | 724 | 0 | 0 | 0 | 0 | 0 | 81,433 | 15 | 81,448 | 0.89 |
| 太田市 | 88,934 | 1,759 | 0 | 1,759 | 0 | 0 | 0 | 0 | 0 | 90,693 | 19 | 90,712 | 1.94 |
| 太田市(第2区) | 7,921 | 170 | 0 | 170 | 0 | 0 | 0 | 0 | 0 | 8,091 | 0 | 8,091 | 2.10 |
| 太田市(第3区) | 81,013 | 1,589 | 0 | 1,589 | 0 | 0 | 0 | 0 | 0 | 82,602 | 19 | 82,621 | 1.92 |
| 沼田市 | 21,203 | 207 | 0 | 206 | 0 | 1 | 0 | 0 | 0 | 21,410 | 3 | 21,413 | 0.97 |
| 館林市 | 33,050 | 278 | 0 | 277 | 0 | 1 | 0 | 0 | 0 | 33,328 | 5 | 33,333 | 0.83 |
| 洪川市 | 31,676 | 210 | 0 | 210 | 0 | 0 | 0 | 0 | 0 | 31,886 | 3 | 31,889 | 0.66 |
| 洪川市(第1区) | 7,941 | 57 | 0 | 57 | 0 | 0 | 0 | 0 | 0 | 7,998 | 1 | 7,999 | 0.71 |
| 洪川市(第5区) | 23,735 | 153 | 0 | 153 | 0 | 0 | 0 | 0 | 0 | 23,888 | 2 | 23,890 | 0.64 |
| 藤岡市 | 30,265 | 277 | 1 | 274 | 2 | 0 | 0 | 0 | 0 | 30,542 | 0 | 30,542 | 0.91 |
| 富岡市 | 22,197 | 172 | 0 | 170 | 2 | 0 | 0 | 0 | 0 | 22,369 | 0 | 22,369 | 0.77 |
| 安中市 | 26,681 | 299 | 0 | 299 | 0 | 0 | 0 | 0 | 0 | 26,980 | 0 | 26,980 | 1.11 |
| みどり市 | 21,299 | 117 | 0 | 117 | 0 | 0 | 0 | 0 | 0 | 21,416 | 0 | 21,416 | 0.55 |
| みどり市(第1区) | 1,025 | 8 | 0 | 8 | 0 | 0 | 0 | 0 | 0 | 1,033 | 0 | 1,033 | 0.77 |
| みどり市(第2区) | 20,274 | 109 | 0 | 109 | 0 | 0 | 0 | 0 | 0 | 20,383 | 0 | 20,383 | 0.53 |
| 市部計 | 718,209 | 7,418 | 1 | 7,411 | 4 | 2 | 0 | 0 | 0 | 725,627 | 84 | 725,711 | 1.02 |
| 北群馬郡 | 榎東村 | 6,656 | 54 | 54 | 0 | 0 | 0 | 0 | 0 | 6,710 | 1 | 6,711 | 0.80 |
| | 吉岡町 | 9,475 | 148 | 1 | 147 | 0 | 0 | 0 | 0 | 9,623 | 1 | 9,624 | 1.54 |
| | 郡計 | 16,131 | 202 | 1 | 201 | 0 | 0 | 0 | 0 | 16,333 | 2 | 16,335 | 1.24 |
| 多野郡 | 上野村 | 820 | 9 | 9 | 0 | 0 | 0 | 0 | 0 | 829 | 0 | 829 | 1.09 |
| | 神流町 | 1,324 | 9 | 9 | 0 | 0 | 0 | 0 | 0 | 1,333 | 0 | 1,333 | 0.68 |
| | 郡計 | 2,144 | 18 | 0 | 18 | 0 | 0 | 0 | 0 | 2,162 | 0 | 2,162 | 0.83 |
| 甘楽郡 | 下仁田町 | 3,913 | 40 | 40 | 0 | 0 | 0 | 0 | 0 | 3,953 | 0 | 3,953 | 1.01 |
| | 南牧村 | 1,111 | 27 | 27 | 0 | 0 | 0 | 0 | 0 | 1,138 | 0 | 1,138 | 2.37 |
| | 甘楽町 | 6,665 | 45 | 0 | 45 | 0 | 0 | 0 | 0 | 6,710 | 1 | 6,711 | 0.67 |
| | 郡計 | 11,689 | 112 | 0 | 112 | 0 | 0 | 0 | 0 | 11,801 | 1 | 11,802 | 0.95 |
| 吾妻郡 | 中之条町 | 9,126 | 98 | 0 | 98 | 0 | 0 | 0 | 0 | 9,224 | 0 | 9,224 | 1.06 |
| | 長野原町 | 3,041 | 18 | 0 | 18 | 0 | 0 | 0 | 0 | 3,059 | 0 | 3,059 | 0.59 |
| | 嬭恋村 | 5,148 | 52 | 0 | 52 | 0 | 0 | 0 | 0 | 5,200 | 2 | 5,202 | 1.00 |
| | 草津町 | 3,125 | 27 | 0 | 27 | 0 | 0 | 0 | 0 | 3,152 | 0 | 3,152 | 0.86 |
| | 高山村 | 2,022 | 30 | 0 | 30 | 0 | 0 | 0 | 0 | 2,052 | 1 | 2,053 | 1.46 |
| | 東吾妻町 | 7,684 | 73 | 0 | 73 | 0 | 0 | 0 | 0 | 7,757 | 0 | 7,757 | 0.94 |
| | 郡計 | 30,146 | 298 | 0 | 298 | 0 | 0 | 0 | 0 | 30,444 | 3 | 30,447 | 0.98 |
| 利根郡 | 片品村 | 2,331 | 33 | 0 | 33 | 0 | 0 | 0 | 0 | 2,364 | 0 | 2,364 | 1.40 |
| | 川場村 | 1,809 | 22 | 0 | 22 | 0 | 0 | 0 | 0 | 1,831 | 0 | 1,831 | 1.20 |
| | 昭和村 | 3,536 | 26 | 0 | 26 | 0 | 0 | 0 | 0 | 3,562 | 0 | 3,562 | 0.73 |
| | みなかみ町 | 9,628 | 51 | 0 | 51 | 0 | 0 | 0 | 0 | 9,679 | 6 | 9,685 | 0.53 |
| | 郡計 | 17,304 | 132 | 0 | 132 | 0 | 0 | 0 | 0 | 17,436 | 6 | 17,442 | 0.76 |
| 佐波 | 玉村町 | 15,173 | 269 | 0 | 269 | 0 | 0 | 0 | 0 | 15,442 | 0 | 15,442 | 1.74 |
| | 郡計 | 15,173 | 269 | 0 | 269 | 0 | 0 | 0 | 0 | 15,442 | 0 | 15,442 | 1.74 |
| 邑楽郡 | 板倉町 | 7,337 | 195 | 0 | 195 | 0 | 0 | 0 | 0 | 7,532 | 0 | 7,532 | 2.59 |
| | 明和町 | 5,782 | 82 | 0 | 82 | 0 | 0 | 0 | 0 | 5,864 | 0 | 5,864 | 1.40 |
| | 千代田町 | 5,226 | 63 | 0 | 63 | 0 | 0 | 0 | 0 | 5,289 | 0 | 5,289 | 1.19 |
| | 大泉町 | 14,855 | 123 | 0 | 123 | 0 | 0 | 0 | 0 | 14,978 | 2 | 14,980 | 0.82 |
| | 邑楽町 | 12,709 | 132 | 0 | 129 | 3 | 0 | 0 | 0 | 12,841 | 0 | 12,841 | 1.03 |
| | 郡計 | 45,909 | 595 | 0 | 592 | 3 | 0 | 0 | 0 | 46,504 | 2 | 46,506 | 1.28 |
| 郡部計 | 138,496 | 1,626 | 1 | 1,622 | 3 | 0 | 0 | 0 | 140,122 | 14 | 140,136 | 1.16 | |
| 県計 | 856,705 | 9,044 | 2 | 9,033 | 7 | 2 | 0 | 0 | 865,749 | 98 | 865,847 | 1.04 | |

(2) 開票区・開票所

① 開票区

| 市町村数 | | | 開票区数 | | | 市区町村を一開票区としたもの | | | 市区町村の区域を二以上の開票区としたもの | | | | 市区町村の区域を合わせて一開票区としたもの | | | |
|------|----|----|------|----|----|----------------|----|---|----------------------|----|----|------------|-----------------------|--------------------|--------------------|---|
| 市 | 町 | 村 | 計 | 市 | 町 | 村 | 計 | 市 | 町 | 村 | 計 | 二開票区に分けたもの | | うち公示日以後に設けられた分割開票区 | うち公示日以後に設けられた合同開票区 | |
| | | | | | | | | | | | | 市 | 町 | | | 村 |
| 12 | 23 | 35 | 35 | 17 | 23 | 40 | 40 | 7 | 23 | 30 | 30 | 10 | 0 | 10 | 0 | 0 |

② 開票所一覧

| 市町村等名 | | 開票区名 | 開票所施設名 | 開票開始 予定時刻 | |
|-------|-----------|-----------|--------------------|----------------------|-------|
| 第1区 | 前橋市 | | 前橋市立前橋高等学校体育館 | 20:20 | |
| | 桐生市(第1区) | 第2 | 桐生市新里総合センター大会議室 | 20:00 | |
| | 沼田市 | | 沼田市立沼田小学校屋内運動場 | 20:15 | |
| | 渋川市(第1区) | 第2 | 子持社会体育館サブアリーナ | 20:00 | |
| | みどり市(第1区) | 第1 | みどり市役所笠懸庁舎 | 20:00 | |
| | 利根郡 | 片品村 | | 片品村役場 | 20:00 |
| | | 川場村 | | 川場村山村開発センター(川場村役場2階) | 20:00 |
| 昭和村 | | | 昭和村役場 | 20:00 | |
| みなかみ町 | | | みなかみ町月夜野農村環境改善センター | 21:00 | |
| 第2区 | 桐生市(第2区) | 第1 | 桐生市南体育館 | 20:00 | |
| | 伊勢崎市 | | 伊勢崎市餅の郷スポーツ交流館 | 20:00 | |
| | 太田市(第2区) | 第2 | 藪塚本町庁舎3階 | 20:00 | |
| | みどり市(第2区) | 第2 | みどり市立笠懸小学校体育館 | 20:00 | |
| | 佐波郡 玉村町 | | 玉村町役場 | 21:00 | |
| 第3区 | 太田市(第3区) | 第1 | 太田市立城西中学校体育館 | 20:00 | |
| | 館林市 | | ダンノ城沼アリーナ | 21:00 | |
| | 邑楽郡 | 板倉町 | | 板倉町役場3階大会議室 | 21:00 |
| | | 明和町 | | 明和町役場 | 21:00 |
| | | 千代田町 | | 千代田町役場2階大会議室 | 21:00 |
| | | 大泉町 | | 大泉町役場(3階大会議室) | 21:00 |
| 邑楽町 | | 邑楽町民体育館 | 21:00 | | |
| 第4区 | 高崎市(第4区) | 第1 | 公立大学法人高崎経済大学体育館 | 20:00 | |
| | 藤岡市 | | 藤岡市民体育館 | 20:00 | |
| | 多野郡 | 上野村 | | 上野村役場大会議室 | 20:00 |
| | | 神流町 | | 神流町役場第1会議室 | 20:00 |
| 第5区 | 高崎市(第5区) | 第2 | 高崎市立群馬中央中学校体育館 | 20:00 | |
| | 渋川市(第5区) | 第1 | 子持社会体育館アリーナ | 20:00 | |
| | 富岡市 | | 富岡北部運動公園多目的体育館 | 20:00 | |
| | 安中市 | | 安中市総合体育館 | 20:00 | |
| | 北群馬郡 | 榛東村 | | 榛東村中央公民館 | 21:00 |
| | | 吉岡町 | | 吉岡町立吉岡中学校体育館 | 21:00 |
| | 甘楽郡 | 下仁田町 | | 下仁田町役場2階201会議室 | 20:00 |
| | | 南牧村 | | 南牧村基幹集落センター(南牧村役場2階) | 20:00 |
| | | 甘楽町 | | 甘楽町防災交流センター | 20:00 |
| | 吾妻郡 | 中之条町 | | 中之条町役場 | 20:00 |
| | | 長野原町 | | 住民総合センター | 20:00 |
| | | 嬭恋村 | | 嬭恋会館 | 20:00 |
| | | 草津町 | | 草津町役場 | 20:00 |
| 高山村 | | | 高山村役場 | 20:00 | |
| 東吾妻町 | | 東吾妻町中央公民館 | 20:00 | | |

③ 開票所数及び開票所に使用した施設の状況

| 開票所数 | | | 開票所に使用した施設 | | | | | | | | | | | | | | | | | | | | | | | | | | | | | |
|------|----|----|------------|----|----|--------|----|---|--------|----|---|-----|----|---|-----|----|---|------------------|----|---|------|----|---|-----------|----|---|-----|----|---|---|----|---|
| | | | 市区役所・町村役場 | | | 支所・出張所 | | | 学校・幼稚園 | | | 公会堂 | | | 公民館 | | | 体育館 (学校以外のもの) | | | 集会施設 | | | 左記以外の公共施設 | | | その他 | | | | | |
| 市 | 町村 | 計 | 市 | 町村 | 計 | 市 | 町村 | 計 | 市 | 町村 | 計 | 市 | 町村 | 計 | 市 | 町村 | 計 | 市 | 町村 | 計 | 市 | 町村 | 計 | 市 | 町村 | 計 | 市 | 町村 | 計 | 市 | 町村 | 計 |
| 17 | 23 | 40 | 2 | 15 | 17 | 0 | 0 | 0 | 6 | 1 | 7 | 0 | 0 | 0 | 0 | 2 | 2 | 8 | 1 | 9 | 0 | 0 | 0 | 1 | 4 | 5 | 0 | 0 | 0 | | | |

(3) 開票管理者・開票立会人・開票所事務従事者数

| 開票管理者 | | | 職務代理者 | | | 臨時に職務を 管掌した者 | | | 開票立会人 | | | | | |
|-------------|-----|-----|------------|-------|-------|-----------------|----|---|-------|-------|-------|------|----|-----|
| | | | | | | | | | 小選挙区 | | | 比例代表 | | |
| 市 | 町村 | 計 | 市 | 町村 | 計 | 市 | 町村 | 計 | 市 | 町村 | 計 | 市 | 町村 | 計 |
| 17 | (2) | 40 | 0 | 0 | 0 | 0 | 0 | 0 | 48 | 69 | 117 | 54 | 74 | 128 |
| 事務従事者 | | | | | | | | | | | | | | |
| 市町村選管 の書 | | | 市町村の 職員 | | | その他 | | | 合計 | | | | | |
| 市 | 町村 | 計 | 市 | 町村 | 計 | 市 | 町村 | 計 | 市 | 町村 | 計 | | | |
| 106 | 97 | 203 | 1,917 | 1,153 | 3,070 | 4 | 3 | 7 | 2,027 | 1,253 | 3,280 | | | |

※ 比例代表選挙につき特に「開票管理者」を選任した場合に、これを（ ）内に外書きしている。

4 選挙会

(1) 選挙長・選挙立会人・選挙会事務従事者数

| 選挙長及び選挙分会長 | | | | | | | | | | 立会人 | |
|----------------------|------|---------|------|------|------|------|------|------|------|-------|---------|
| 都道府県の選挙管理委員会の委員長 | | 同左記の委員 | | 書記長 | | その他 | | 合計 | | 選挙立会人 | 選挙分会立会人 |
| 小選挙区 | 比例代表 | 小選挙区 | 比例代表 | 小選挙区 | 比例代表 | 小選挙区 | 比例代表 | 小選挙区 | 比例代表 | | |
| 1 | 1 | 3 | 0 | 1 | 0 | 0 | 0 | 5 | 1 | 15 | 3 |
| 事務従事者 | | | | | | | | | | | |
| 都道府県の選挙管理委員会の書記長及び書記 | | 都道府県の職員 | | その他 | | 合計 | | | | | |
| 小選挙区 | 比例代表 | 小選挙区 | 比例代表 | 小選挙区 | 比例代表 | 小選挙区 | 比例代表 | | | | |
| 10 | 2 | 0 | 0 | 0 | 0 | 10 | 2 | | | | |

5 選挙運動

(1) 標札・標旗・証紙等の交付

ア 候補者

| 選挙区 | 番号 | 候補者 | 選挙事務所 標札 | 選挙運動用 自動車の表 示 | 選挙運動用 拡声機の表 示 | 自動車乗車 用腕章 | 街頭演説用 腕章 | 街頭演説用 標旗 | 個人演説会 用立札等の 表示 | 選挙運動用 ビラの証紙 | 通常葉書使 用証明書 | 選挙運動用 通常葉書差 出票 | 新聞広告掲 載証明書 | 旅客運賃後 払証 |
|-----|----|----------|-------------|---------------------|---------------------|--------------|-------------|-------------|----------------------|----------------|---------------|----------------------|---------------|-------------|
| 1 | 1 | 中曽根 やすたか | 1 | 1 | 1 | 4 | 11 | 1 | 5 | 70,000 | 1 | 70 | 5 | 15 |
| | 2 | 斉藤 あつこ | 1 | 1 | 1 | 4 | 11 | 1 | 5 | 70,000 | 1 | 70 | 5 | 15 |
| | 3 | 宮崎 タケシ | 1 | 1 | 1 | 4 | 11 | 1 | 5 | 70,000 | 1 | 70 | 5 | 15 |
| | 4 | たなはし せつ子 | 1 | 1 | 1 | 4 | 11 | 1 | 5 | 70,000 | 1 | 70 | 5 | 15 |
| 2 | 1 | 堀越 けいじん | 1 | 1 | 1 | 4 | 11 | 1 | 5 | 70,000 | 1 | 70 | 5 | 15 |
| | 2 | 石関 たかし | 1 | 1 | 1 | 4 | 11 | 1 | 5 | 70,000 | 1 | 70 | 5 | 15 |
| | 3 | 井野 としろう | 1 | 1 | 1 | 4 | 11 | 1 | 5 | 70,000 | 1 | 70 | 5 | 15 |
| 3 | 1 | セッタ ケンジ | | 1 | 1 | 4 | 11 | 1 | 5 | | 1 | 70 | 5 | 15 |
| | 2 | ささがわ 博義 | 1 | 1 | 1 | 4 | 11 | 1 | 5 | 70,000 | 1 | 70 | 5 | 15 |
| | 3 | 長谷川 かいち | 1 | 1 | 1 | 4 | 11 | 1 | 5 | 70,000 | 1 | 70 | 5 | 15 |
| 4 | 1 | かどくら 邦良 | 1 | 1 | 1 | 4 | 11 | 1 | 5 | 70,000 | 1 | 70 | 5 | 15 |
| | 2 | 福田 達夫 | 1 | 1 | 1 | 4 | 11 | 1 | 5 | 70,000 | 1 | 70 | 5 | 15 |
| 5 | 1 | 伊藤 たつや | 1 | 1 | 1 | 4 | 11 | 1 | 5 | 70,000 | 1 | 70 | 5 | 15 |
| | 2 | おぶら 優子 | 1 | 1 | 1 | 4 | 11 | 1 | 5 | 70,000 | 1 | 70 | 5 | 15 |

イ 候補者届出政党

| 番号 | 候補者届出政党 | 選挙事務所 標札 | 自動車の表 示 | 拡声機の表 示 | 演説会立札 表示 | ポスター証 紙 | ビラ証紙 | 通常葉書使 用証明書 | 新聞広告掲 載証明書 |
|----|--------------------------|-------------|------------|------------|-------------|------------|---------|---------------|---------------|
| 1 | 自由民主党 | 5 | 1 | 1 | 10 | 5,000 | 200,000 | 5 | 16 |
| 2 | 立憲民主党 | 3 | 1 | 1 | 6 | 3,000 | 120,000 | 3 | 16 |
| 3 | NHKと裁判してる党 弁護士法72条違反で | 0 | 1 | 1 | 2 | 0 | 0 | 1 | 16 |
| 4 | 日本共産党 | 2 | 1 | 1 | 0 | 2,000 | 0 | 2 | 16 |
| 5 | 日本維新の会 | 1 | 1 | 1 | 2 | 1,000 | 40,000 | 1 | 16 |

(2) ポスター掲示場

| 郡名 | 町村名 | 名簿登録者数 R3.6.1 | 投票区 | ポスター 掲示場数 |
|------|-------|------------------|-----|--------------|
| 北群馬郡 | 榛東村 | 12,101 | 5 | 39 |
| | 吉岡町 | 17,556 | 8 | 57 |
| | 郡計 | 29,657 | 13 | 96 |
| 多野郡 | 上野村 | 995 | 7 | 55 |
| | 神流町 | 1,625 | 14 | 101 |
| | 郡計 | 2,620 | 21 | 156 |
| 甘楽郡 | 下仁田町 | 6,458 | 15 | 110 |
| | 南牧村 | 1,640 | 11 | 84 |
| | 甘楽町 | 11,104 | 4 | 33 |
| | 郡計 | 19,202 | 30 | 227 |
| 吾妻郡 | 中之条町 | 13,492 | 26 | 185 |
| | 長野原町 | 4,729 | 5 | 42 |
| | 嬭恋村 | 8,088 | 13 | 99 |
| | 草津町 | 5,322 | 7 | 48 |
| | 高山村 | 2,985 | 9 | 65 |
| | 東吾妻町 | 11,571 | 22 | 170 |
| | 郡計 | 46,187 | 82 | 609 |
| 利根郡 | 片品村 | 3,768 | 8 | 61 |
| | 川場村 | 2,726 | 5 | 39 |
| | 昭和村 | 5,739 | 8 | 60 |
| | みなかみ町 | 15,986 | 20 | 157 |
| | 郡計 | 28,219 | 41 | 317 |
| 佐波郡 | 玉村町 | 30,323 | 12 | 85 |
| | 郡計 | 30,323 | 12 | 85 |
| 邑楽郡 | 板倉町 | 12,137 | 11 | 75 |
| | 明和町 | 9,253 | 3 | 24 |
| | 千代田町 | 9,223 | 7 | 48 |
| | 大泉町 | 29,110 | 7 | 52 |
| | 邑楽町 | 21,929 | 12 | 86 |
| | 郡計 | 81,652 | 40 | 285 |
| 郡部計 | | 237,860 | 239 | 1,775 |

| 市名 | 名簿登録者数 R3.6.1 | 投票区 | ポスター 掲示場数 | |
|------|------------------|---------|--------------|-----|
| 前橋市 | 279,307 | 100 | 718 | |
| 高崎市 | 310,167 | 108 | 794 | |
| | 4区 | 238,891 | 73 | 529 |
| | 5区 | 71,276 | 35 | 265 |
| 桐生市 | 93,646 | 61 | 425 | |
| | 1区 | 15,263 | 13 | 93 |
| | 2区 | 78,383 | 48 | 332 |
| 伊勢崎市 | 168,322 | 72 | 495 | |
| 太田市 | 177,582 | 69 | 490 | |
| | 2区 | 17,345 | 6 | 44 |
| | 3区 | 160,237 | 63 | 446 |
| 沼田市 | 39,851 | 35 | 253 | |
| 館林市 | 62,567 | 28 | 199 | |
| 渋川市 | 65,339 | 59 | 393 | |
| | 1区 | 16,115 | 16 | 112 |
| | 5区 | 49,224 | 43 | 281 |
| 藤岡市 | 54,814 | 41 | 289 | |
| 富岡市 | 40,399 | 27 | 197 | |
| 安中市 | 48,937 | 49 | 321 | |
| みどり市 | 41,910 | 24 | 171 | |
| | 1区 | 1,679 | 4 | 32 |
| | 2区 | 40,231 | 20 | 139 |
| 市計 | 1,382,841 | 673 | 4,745 | |
| 第1区 | 380,434 | 209 | 1,525 | |
| 第2区 | 334,604 | 158 | 1,095 | |
| 第3区 | 304,456 | 131 | 930 | |
| 第4区 | 296,325 | 135 | 974 | |
| 第5区 | 304,882 | 279 | 1,996 | |
| 県計 | 1,620,701 | 912 | 6,520 | |

(3) 新聞広告

ア 候補者

| 新聞名 | 広告をした候補者数 | 広告延回数 | 広告料金 (1人1回分) (円) |
|--------|-----------|-------|---------------------|
| 朝日新聞 | 11 | 11 | 92,734 |
| 毎日新聞 | 2 | 2 | 64,108 |
| 読売新聞 | 13 | 20 | 155,474 |
| 東京新聞 | 2 | 2 | 46,222 |
| 上毛新聞 | 14 | 33 | 310,200 |
| 桐生タイムズ | 2 | 2 | 66,000 |

イ 候補者届出政党

| 新聞名 | 広告をした候補者 届出政党数 | 広告掲載単位 | 広告料金 (1単位当たり料金) (円) |
|------|-------------------|--------|------------------------|
| 朝日新聞 | 1 | 2 | 46,440 |
| 読売新聞 | 4 | 27 | 77,737 |
| 上毛新聞 | 4 | 51 | 155,100 |

(4) 政見放送

| テ | | レ | | | | ビ | | | | 放 送 数 放 回 数 | |
|-----------|-----------|-----------------------------------|-------|---------|-------|---------------------------------------|-------|-------|-------|----------------|-------|
| 放 送 会 社 名 | 申 込 政 党 数 | 局 録 画 | | 他 社 録 画 | | 自 社 に 持 込 込 ま れ た も の | | そ の 他 | | | |
| | | 政 党 数 | 録 画 数 | 政 党 数 | 録 画 数 | 政 党 数 | 種 類 数 | 政 党 数 | 種 類 数 | | |
| NHK | 5 | 0 | 0 | 0 | 0 | 5 | 5 | 0 | 0 | 2 | |
| 群馬テレビ | 5 | 0 | 0 | 0 | 0 | 5 | 7 | 0 | 0 | 3 | |
| ラ | | ジ | | | | オ | | | | 放 送 数 放 回 数 | |
| 放 送 会 社 名 | 申 込 政 党 数 | 局 録 音 | | そ の 他 | | ラ ジ オ 放 送 用 と し て 特 に 持 込 込 ま れ た も の | | そ の 他 | | | |
| | | ラ ジ オ 放 送 用 と し て 特 に 録 音 し た も の | 政 党 数 | 録 音 数 | 政 党 数 | 録 音 数 | 政 党 数 | 種 類 数 | 政 党 数 | | 種 類 数 |
| NHK | 5 | 0 | 0 | 0 | 0 | 0 | 0 | 5 | 5 | 0 | 0 |

※ 放送回数は、一つの候補者届出政党が行う政見放送ではなく、一つのまとまった放送枠での放送を一回としている。

(5) 演説会

① 演説会施設の数

② 個人演説会による演説会施設の使用回数

| 施設の種類 | 施設名 | 施設数 | | 施設の種類 | 施設名 | 使用回数 | | |
|------------------------------------|-----------|-------|-------|----------------------|------------------|-------|----|---|
| | | 市 | 町村 | | | 市区 | 町村 | |
| 法第161条第1項第1号の学校及び公民館の数 | 学校 | 市 | 666 | 法第161条第1項第1号の学校及び公民館 | 公費負担 | 市区 | 1 | |
| | | 町村 | 119 | | | 町村 | 2 | |
| | | 計 | 785 | | | 計 | 3 | |
| 法第161条第1項第2号の公会堂の数 | 公民館 | 市 | 159 | | 候補者負担 | 市区 | 0 | |
| | | 町村 | 48 | | | 町村 | 0 | |
| | | 計 | 207 | | | 計 | 0 | |
| 法第161条第1項第2号の公会堂の数 | 公会堂 | 市 | 29 | | 法第161条第1項第2号の公会堂 | 公費負担 | 市区 | 1 |
| | | 町村 | 23 | | | | 町村 | 0 |
| | | 計 | 52 | | | | 計 | 1 |
| 法第161条第1項第3号の市区町村の選挙管理委員会の指定した施設の数 | 社寺 | 市 | 0 | | | 候補者負担 | 市区 | 0 |
| | | 町村 | 0 | | | | 町村 | 0 |
| | | 計 | 0 | | | | 計 | 0 |
| | 農業協同組合 | 市 | 0 | 公費負担 | | 市区 | 1 | |
| | | 町村 | 0 | | | 町村 | 0 | |
| | | 計 | 0 | | | 計 | 1 | |
| | 商工会議所 | 市 | 0 | 候補者負担 | | 市区 | 0 | |
| | | 町村 | 0 | | | 町村 | 0 | |
| | | 計 | 0 | | | 計 | 0 | |
| | 役場・支所・出張所 | 市 | 0 | 公費負担 | 市区 | 3 | | |
| | | 町村 | 0 | | 町村 | 1 | | |
| | | 計 | 0 | | 計 | 4 | | |
| 保育園 | 市 | 0 | 候補者負担 | 市区 | 0 | | | |
| | 町村 | 0 | | 町村 | 0 | | | |
| | 計 | 0 | | 計 | 0 | | | |
| その他公共施設(体育館等) | 市 | 106 | 公費負担 | 市区 | 5 | | | |
| | 町村 | 18 | | 町村 | 3 | | | |
| | 計 | 124 | | 計 | 8 | | | |
| その他 | 市 | 12 | 候補者負担 | 市区 | 0 | | | |
| | 町村 | 10 | | 町村 | 0 | | | |
| | 計 | 22 | | 計 | 0 | | | |
| 計 | 市 | 118 | 公費負担 | 市区 | 5 | | | |
| | 町村 | 28 | | 町村 | 3 | | | |
| | 計 | 146 | | 計 | 8 | | | |
| 合計 | 市 | 972 | 候補者負担 | 市区 | 0 | | | |
| | 町村 | 218 | | 町村 | 0 | | | |
| | 計 | 1,190 | | 計 | 0 | | | |

③ 政党演説会・政党等演説会の開催回数

| 政党演説会 | | | | | | | | | | | | | |
|--------|-------|--------|--------|------------------------------|-------|------------------------------|--------|-------|--------|-------|-------|--------------------------|---|
| 自由民主党 | 立憲民主党 | 日本維新の会 | 日本共産党 | NHKと裁判してる党 弁護士法7 2条違反で | 計 | | | | | | | | |
| 1 | 0 | 0 | 0 | 0 | 1 | | | | | | | | |
| 政党等演説会 | | | | | | | | | | | | | |
| 自由民主党 | 立憲民主党 | 公明党 | 日本維新の会 | 日本共産党 | 国民民主党 | NHKと裁判してる党 弁護士法7 2条違反で | れいわ新選組 | 社会民主党 | 支持政党なし | 日本第一党 | 新党やまと | 政権交代によるコロナ 対策強化新 党 | 計 |
| 0 | 0 | 0 | 0 | 0 | 0 | 0 | 0 | 0 | 0 | 0 | 0 | 0 | 0 |

※ 公営施設を使用して開催された回数である。

(6) 選挙公報

| 選挙区 | 候補者数 | 掲載申請 候補者数 | うち、掲載文を電 子データにより提 出した候補者数 | | 印刷部数 | 最も早く各世帯 に公報の配布を 開始した日 | 最も遅く各世帯 に公報の配布を 完了した日 | 公報の規格 |
|------|------|--------------|---------------------------------|---------------------------------|---------|-----------------------------|-----------------------------|--------|
| | | | うち、音声読み上 げ対応データを提 出した候補者数 | うち、音声読み上 げ対応データを提 出した候補者数 | | | | |
| 小選挙区 | 14 | 14 | 8 | 0 | 745,100 | 10月21日 | 10月29日 | ブラケット版 |
| 比例代表 | | | | | 745,100 | 10月21日 | 10月29日 | ブラケット版 |

(7) 選挙公営

| | | 契約又は作成をした候補者数 (人) | 作成枚数(枚) (自動車の借入れ及び 運転手の雇用にあつて は、延べ使用(従事)日 数(日)) | 契約金額の総額 (円) | 限度額の総額 (円) | 請求額の総額 (円) | |
|----------------------------|----------------|----------------------|---|----------------|---------------|---------------|-----------|
| 選挙運動用自動車の使用 | 一般運送契約によるもの(ア) | 0 | 0日 | 0 | 0 | 0 | |
| | (ア)以外の契約によるもの | 自動車の借入れ(イ) | 11 | 132日 | 2,022,720 | 2,085,600 | 2,022,720 |
| | | 燃料の供給(ロ) | 9 | | 742,104 | 816,480 | 374,161 |
| | | 運転手の雇用(エ) | 11 | 132日 | 1,710,000 | 1,650,000 | 1,650,000 |
| | 計 | | | 4,474,824 | 4,552,080 | 4,046,881 | |
| 選挙運動用通常葉書の作成 | 3万5千枚以下 | 12 | 420,000枚 | 3,241,350 | 3,238,200 | 3,234,000 | |
| | 3万5千枚を超えるもの | 0 | 0枚 | 0 | 0 | 0 | |
| | 計 | 12 | 420,000枚 | 3,241,350 | 3,238,200 | 3,234,000 | |
| 選挙運動用ビラの作成 | 1種類のみ作成した | 11 | 770,000枚 | 5,590,760 | 5,712,000 | 5,590,760 | |
| | 2種類を作成した | 1 | 70,000枚 | | | | |
| 選挙事務所の立札及び看板の類の作成 | | 10 | 27枚 | 1,457,540 | 1,482,678 | 1,457,540 | |
| 選挙運動用自動車等に取り付ける立札及び看板の類の作成 | | 9 | 36枚 | 1,856,600 | 1,871,712 | 1,856,600 | |
| 選挙運動用ポスターの作成 | | 12 | | 12,250,416 | 12,811,736 | 12,172,016 | |
| 個人演説会場の立札及び看板の類の作成 | | 7 | 35枚 | 1,291,750 | 1,390,375 | 1,291,750 | |

(8) 選挙運動費用

① 収入

| 小選挙区別 | 候補者氏名 | 収入の部 | | |
|-------|--------|------------|-----------|------------|
| | | 寄附 | その他の収入 | 計 |
| 第1区 | 中曾根 康隆 | 20,000,000 | 0 | 20,000,000 |
| | 齋藤 敦子 | 595,000 | 3,000,000 | 3,595,000 |
| | 宮崎 岳志 | 3,000,000 | 3,500,000 | 6,500,000 |
| | 店橋 世津子 | 549,775 | 0 | 549,775 |
| 第2区 | 堀越 啓仁 | 5,200,000 | 0 | 5,200,000 |
| | 石関 貴史 | 10,000,000 | 0 | 10,000,000 |
| | 井野 俊郎 | 7,500,000 | 0 | 7,500,000 |
| 第3区 | 説田 健二 | 150,000 | 50,000 | 200,000 |
| | 笹川 博義 | 9,855,000 | 2,000,000 | 11,855,000 |
| | 長谷川 嘉一 | 5,000,000 | 800,000 | 5,800,000 |
| 第4区 | 角倉 邦良 | 8,440,000 | 0 | 8,440,000 |
| | 福田 達夫 | 17,400,685 | 0 | 17,400,685 |
| 第5区 | 伊藤 達也 | 307,785 | 90,000 | 397,785 |
| | 小淵 優子 | 10,000,000 | 0 | 10,000,000 |

② 支出

| 小選挙区別 | 選挙運動 法定費用額 | 候補者氏名 | 選挙運動費用支出額内訳 | | | | | | | | | | | | |
|-------|---------------|--------|-------------|------------|-----------|-----------|---------|-----------|-----------|-----------|---------|---------|---------|-----------|------------|
| | | | 人件費 | 家屋費 | | | 通信費 | 交通費 | 印刷費 | 広告費 | 文具費 | 食糧費 | 休泊費 | 雑費 | 合計 |
| | | | | 選挙 事務所費 | 集合 会場費 | 計 | | | | | | | | | |
| 第1区 | 24,793,700 | 中曽根 康隆 | 1,162,500 | 6,791,628 | 1,853,062 | 8,644,690 | 217,305 | 137,427 | 1,957,460 | 1,862,303 | 810,701 | 167,600 | 152,900 | 341,294 | 15,454,180 |
| | | 齋藤 敦子 | 682,500 | 458,350 | 0 | 458,350 | 31,971 | 0 | 1,359,160 | 631,488 | 63,179 | 162,382 | 0 | 323,704 | 3,712,734 |
| | | 宮崎 岳志 | 525,000 | 802,891 | 302,720 | 1,105,611 | 17,780 | 0 | 1,950,600 | 1,196,520 | 73,724 | 393,221 | 284,320 | 494,427 | 6,041,203 |
| | | 店橋 世津子 | 0 | 120,000 | 0 | 120,000 | 60,000 | 0 | 1,037,400 | 569,775 | 30,000 | 120,000 | 0 | 0 | 1,937,175 |
| 第2区 | 24,106,000 | 堀越 啓仁 | 696,000 | 0 | 39,917 | 39,917 | 66,000 | 0 | 1,917,070 | 1,246,929 | 69,289 | 139,197 | 0 | 27,720 | 4,202,122 |
| | | 石関 貴史 | 260,000 | 131,000 | 0 | 131,000 | 91,736 | 0 | 2,146,230 | 1,307,955 | 40,566 | 96,167 | 0 | 596,439 | 4,670,093 |
| | | 井野 俊郎 | 2,885,000 | 1,117,200 | 52,000 | 1,169,200 | 69,292 | 0 | 1,926,260 | 31,480 | 54,189 | 144,126 | 0 | 158,299 | 6,437,846 |
| 第3区 | 23,662,600 | 説田 健二 | 0 | 0 | 0 | 0 | 3,034 | 0 | 150,000 | 0 | 0 | 0 | 0 | 0 | 153,034 |
| | | 笹川 博義 | 855,000 | 3,397,054 | 700,555 | 4,097,609 | 221,087 | 0 | 1,915,790 | 981,235 | 316,578 | 423,759 | 198,000 | 1,742,006 | 10,751,064 |
| | | 長谷川 嘉一 | 1,266,250 | 434,600 | 30,000 | 464,600 | 101,210 | 0 | 1,865,850 | 872,519 | 584 | 294,965 | 0 | 159,808 | 5,025,786 |
| 第4区 | 23,541,600 | 角倉 邦良 | 1,162,500 | 2,763,392 | 28,775 | 2,792,167 | 176,371 | 44,160 | 1,888,950 | 977,455 | 766,643 | 311,805 | 0 | 564,158 | 8,684,209 |
| | | 福田 達夫 | 1,350,000 | 4,674,883 | 172,000 | 4,846,883 | 127,872 | 1,771,104 | 2,688,400 | 5,143,500 | 202,996 | 263,670 | 364,690 | 2,740,965 | 19,500,080 |
| 第5区 | 23,657,300 | 伊藤 達也 | 0 | 180,000 | 0 | 180,000 | 36,000 | 0 | 1,009,800 | 268,000 | 1,254 | 85,807 | 0 | 9,374 | 1,590,235 |
| | | 小淵 優子 | 1,350,000 | 1,708,940 | 187,000 | 1,895,940 | 71,400 | 0 | 2,008,386 | 1,404,123 | 184,096 | 197,560 | 0 | 154,681 | 7,266,186 |

6 選挙争訟

| 選挙別 | 訴訟の種類 | 件数 | うち較差訴訟 |
|------------|--------|----|--------|
| | | | |
| 小選挙区選出議員選挙 | 選挙無効訴訟 | 1 | 1 |

7 表彰

① 総務大臣表彰

- ア 選挙管理委員会委員 2名
- イ 民間の団体・個人 該当なし
- ウ 選挙管理委員会職員 該当なし

第 3 編

選挙啓発

1 啓発実績一覧

(1) 群馬県選挙管理委員会の取組

| 媒体名 | 実施有無 | 事業概要 | 実施期間 |
|-------------|------|---|---------------|
| ポスター | ○ | A2：4,600枚 A1：510枚 卓上POP：4,700枚 を市町村、行政県税事務所、大学、包括連携協定企業等に配布 | 10月19日～10月31日 |
| チラシ | ○ | A4両面：53,000枚 を市町村、行政県税事務所、包括連携協定企業等に配布 | 10月19日～10月31日 |
| 新聞広告 | × | | |
| ホームページ | ○ | 県公式HP内に衆院選啓発ページを作成 | 10月19日～10月31日 |
| SNS | ○ | Twitter | 10月19日～10月31日 |
| インターネット動画広告 | ○ | YouTubeインストリーム広告(動画15秒) | 10月19日～10月31日 |
| バナー広告 | × | | |
| アドネットワーク広告 | ○ | GDNを活用したネットユーザーへの情報発信 | 10月19日～10月31日 |
| 交通広告(車内・駅) | ○ | 車内中吊り広告：JR東日本(上越線、信越線、両毛線、吾妻線) | 10月20日～10月31日 |
| 屋外広告 | ○ | ショッピングモール(4箇所)のデジタルサイネージを活用した動画広告 | 10月19日～10月31日 |
| テレビスポットCM | ○ | 群馬テレビ 15秒 57本 | 10月19日～10月31日 |
| ラジオスポットCM | ○ | FM群馬 20秒 54本 | 10月19日～10月31日 |
| 広報誌 | × | | |
| 雑誌広告 | × | | |
| 点字広報 | ○ | 点字パンフレット：1,400部 音声CD：1,565枚 | 10月26日～10月31日 |
| モバイルメール広告 | × | | |
| ムービースポット | × | | |
| 文字放送 | × | | |
| 横断幕・看板 | ○ | 横断幕20枚、懸垂幕5枚、のぼり旗188本、連絡通路用ディスプレイを作成 | 10月19日～10月31日 |
| 広報車 | ○ | 12台(音声データ・CD・カセットテープ作成) | 10月19日～10月31日 |
| 街頭啓発・イベント等 | × | | |
| 若者向け啓発事例 | ○ | 「主権者教育を推進する群馬県大学コンソーシアム」に所属する学生チームによる啓発 | 10月19日～10月31日 |
| 啓発資材 | ○ | マスク29,600枚作成 | 10月19日～10月31日 |
| その他(媒体名記載) | ○ | 全般的なデザイン・動画制作 自動車用ステッカー910枚を行政県税事務所、包括連携協定企業等に配布 総務省作成資材の配布 コンビニレジ広告 | 10月19日～10月31日 |

(2)市町村選挙管理委員会・県行政県税事務所の取組

| | 掲示物 | | | | | | | | | | 配布物 | | | | ネット活用 | | | | | | | | | | | | | | | | | | | | | |
|-------------|------------|------------|------------|--------------|-----------|--------------|-----------|-----------|-----------|--------------|-----------|--------------|---------------------|------------|----------|----------|-----------|---------------|-------|-------|--------|----------------|-----------|----------|-----------|----------|-----------|----|---------|----|-----------|----|-----|----|---|---|
| | 県ポスター (A1) | | 県ポスター (A2) | | 総務省ポスター | | 懸垂幕・横断幕 | | のぼり旗 | | 卓上POP | | カー貼付 公用車等へのステッカー | | 交通広告 | | 電光掲示板 | | 県チラシ | | 総務省チラシ | | マスク | | その他独自作成物品 | | ホームページ | | メールマガジン | | インターネット広告 | | SNS | | | |
| | 実施 | 枚数 | 実施 | 枚数 | 実施 | 枚数 | 実施 | 枚数 | 実施 | 枚数 | 実施 | 個数 | 実施 | 枚数 | 実施 | 枚数 | 実施 | 箇所数 | 実施 | 枚数 | 実施 | 個数 | 実施 | 個数 | 実施 | 個数 | 実施 | 個数 | 実施 | 枚数 | 実施 | 枚数 | 実施 | 枚数 | | |
| 前橋市 | | | ○ | 170 | ○ | 140 | ○ | 2 | ○ | 50 | ○ | 150 | | | | | ○ | 2 | 2,100 | | 2,800 | 8,000 | ○ | ○ | | | | | | | | | ○ | | | |
| 高崎市 | | | ○ | 30 | ○ | 20 | ○ | 6 | ○ | 350 | ○ | 200 | | | | | ○ | 2 | 1,000 | 200 | 1,500 | | ○ | | | | | | | | | | | | | |
| 桐生市 | | | ○ | 100 | ○ | 10 | ○ | 3 | ○ | 50 | ○ | 100 | | | | | | | 1,000 | | 1,000 | 35,650 | ○ | | | | | | | | | | | ○ | | |
| 伊勢崎市 | | | ○ | 350 | ○ | 150 | ○ | 4 | ○ | 200 | ○ | 500 | ○ | 50 | ○ | ○ | 2 | 1,000 | 500 | 2,000 | | | | ○ | ○ | | | | | | | | | ○ | | |
| 太田市 | ○ | 170 | ○ | 170 | ○ | 1 | ○ | 3 | ○ | 175 | ○ | 200 | | | | | | | 4,400 | 369 | | | ○ | | | | | | | | | | | ○ | | |
| 沼田市 | ○ | 20 | ○ | 10 | ○ | 30 | ○ | 3 | | | | ○ | 50 | | | | | | 300 | 50 | | | ○ | | | | | | | | | | | ○ | | |
| 館林市 | ○ | 10 | ○ | 270 | ○ | 65 | ○ | 1 | ○ | 50 | ○ | 100 | | | | | | | 1,300 | 1,000 | 2,000 | 80 | ○ | | | | | | | | | | | ○ | | |
| 洪川市 | | | ○ | 30 | ○ | 60 | ○ | 8 | ○ | 20 | | | | | | | | | 500 | | | | ○ | | | | | | | | | | | ○ | | |
| 藤岡市 | | | ○ | 300 | | | ○ | 1 | ○ | 15 | ○ | 150 | ○ | 30 | ○ | ○ | 1 | 300 | | 1,000 | | | ○ | ○ | | | | | | | | | | | | |
| 富岡市 | | | ○ | 50 | | | ○ | 1 | ○ | 6 | ○ | 50 | ○ | 56 | ○ | ○ | 1 | 900 | | | | 19,000 | ○ | ○ | | | | | | | | | | ○ | | |
| 安中市 | | | | | ○ | 30 | ○ | 2 | ○ | 15 | ○ | 50 | ○ | 50 | ○ | ○ | | 300 | | | | | ○ | | | | | | | | | | | ○ | | |
| みどり市 | | | ○ | 60 | ○ | 10 | ○ | 4 | ○ | 20 | ○ | 50 | ○ | 20 | | | ○ | 1 | 300 | 50 | | | ○ | | | | | | | | | | | ○ | | |
| 榛東村 | ○ | 4 | | | ○ | 4 | ○ | 1 | | | | | | ○ | 20 | | | | | | 1,000 | | ○ | | | | | | | | | | | | | |
| 吉岡町 | | | ○ | 20 | ○ | 20 | | | | | ○ | 50 | | | | | | | 300 | 300 | 2,000 | | ○ | ○ | | | | | | | | | | | | |
| 上野村 | ○ | 5 | ○ | 10 | ○ | 5 | | | ○ | 10 | ○ | 40 | | ○ | 10 | | | | 82 | 82 | 100 | | | | | | | | | | | | | | | |
| 神流町 | ○ | 10 | ○ | 10 | ○ | | ○ | 2 | ○ | 5 | | | | | | | ○ | | 100 | 50 | 100 | | ○ | | | | | | | | | | | ○ | | |
| 下仁田町 | | | ○ | 20 | ○ | 2 | ○ | 1 | | | | | | ○ | 20 | | | | | | | | ○ | | | | | | | | | | | | | |
| 南牧村 | | | ○ | 10 | ○ | 10 | | | ○ | 5 | | | | | | | | | 200 | | 300 | | | | | | | | | | | | | | | |
| 甘楽町 | | | | | ○ | 66 | ○ | 1 | ○ | 10 | | | | ○ | 10 | | | | | 10 | 2,000 | | ○ | | | | | | | | | | | | ○ | |
| 中之条町 | ○ | 40 | ○ | 40 | ○ | 35 | ○ | 2 | | | | | | ○ | 10 | | | | 200 | 100 | 1,000 | | | | | | | | | | | | | | | |
| 長野原町 | | | ○ | 10 | ○ | 10 | ○ | 1 | | | | | | | | | | | 300 | 300 | 1,500 | 2,600 | ○ | | | | | | | | | | | | | |
| 嬭恋村 | | | ○ | 20 | ○ | 32 | ○ | 3 | ○ | 20 | ○ | 50 | ○ | 10 | | | | | 3,500 | | 3,000 | | ○ | | | | | | | | | | | | | |
| 草津町 | ○ | 10 | ○ | 50 | | | ○ | 2 | | | ○ | 50 | ○ | 10 | ○ | | | | 2,800 | | | | ○ | | | | | | | | | | | | ○ | |
| 高山村 | | | | | | | ○ | 1 | | | | | | | | | | | | | | | | | | | | | | | | | | | | |
| 東吾妻町 | | | ○ | 150 | ○ | 20 | ○ | 2 | ○ | 20 | | | | ○ | 10 | | | | | | 2,800 | 4,800 | ○ | | | | | | | | | | | | | |
| 片品村 | | | ○ | 10 | ○ | 12 | ○ | 1 | ○ | 10 | | | | ○ | 10 | ○ | | | 200 | 300 | 700 | | | | | | | | | | | | | | | |
| 川場村 | ○ | 1 | ○ | 6 | | | ○ | 1 | ○ | 5 | | | | ○ | 10 | | | | | | 1,000 | | | | | | | | | | | | | | | |
| 昭和村 | | | ○ | 10 | ○ | 22 | ○ | 1 | | | | | | | | | | | 2,400 | | 1,000 | | | | | | | | | | | | | | | |
| みなかみ町 | | | ○ | 30 | ○ | 3 | ○ | 3 | | | | | | ○ | 20 | | | | | | | | 8,000 | ○ | | | | | | | | | | | | |
| 玉村町 | | | ○ | 30 | ○ | 5 | ○ | 1 | ○ | 5 | ○ | 50 | ○ | 20 | | | | | 300 | | 1,500 | | ○ | | | | | | | | | | | | | |
| 板倉町 | ○ | 70 | | | | | ○ | 10 | | | ○ | 10 | | ○ | 10 | | ○ | 1 | 5,400 | 5,400 | 100 | 5,400 | ○ | | | | | | | | | | | | | |
| 明和町 | | | ○ | 20 | ○ | 20 | ○ | 1 | ○ | 20 | ○ | 50 | | | | | | | | | 200 | 800 | ○ | | | | | | | | | | | | | |
| 千代田町 | ○ | 10 | ○ | 10 | ○ | 25 | ○ | 1 | ○ | 10 | ○ | 50 | | | | | | | 100 | 200 | 700 | | ○ | | | | | | | | | | | | | |
| 大泉町 | | | | | ○ | 93 | ○ | 3 | ○ | 15 | ○ | 100 | | | | | ○ | 1 | 300 | | | | ○ | | | | | | | | | | | | | ○ |
| 邑楽町 | ○ | 10 | ○ | 30 | ○ | 65 | ○ | 1 | ○ | 10 | ○ | 50 | ○ | 20 | | | | | 200 | 20 | 1,000 | | ○ | | | | | | | | | | | | ○ | |
| 市町村計 | 12 | 360 | 29 | 2,026 | 29 | 965 | 31 | 67 | 25 | 1,106 | 20 | 2,090 | 19 | 396 | 5 | 8 | 11 | 29,762 | | | | 100,230 | 28 | 5 | 0 | 0 | 14 | | | | | | | | | |
| 前橋行税 | | | ○ | 39 | ○ | 2 | ○ | 2 | ○ | 4 | ○ | 39 | ○ | 10 | | | | | 900 | | 3,800 | | | | | | | | | | | | | | | |
| 洪川行税 | | | ○ | 97 | | 6 | ○ | 1 | ○ | 10 | ○ | 122 | ○ | 10 | | | | | 350 | | 3,300 | | | | | | | | | | | | | | | |
| 伊勢崎行税 | | | ○ | 90 | ○ | 90 | ○ | 2 | ○ | 10 | ○ | 150 | ○ | 30 | | | | | 300 | | 1,900 | | | | | | | | | | | | | | | |
| 高崎行税 | ○ | 10 | ○ | 140 | ○ | 4 | ○ | 5 | ○ | 20 | ○ | 160 | ○ | 60 | ○ | | | 200 | 50 | 2,500 | | | | | | | | | | | | | | | | |
| 藤岡行税 | ○ | 10 | ○ | 100 | ○ | 60 | ○ | 2 | ○ | 20 | ○ | 50 | ○ | 50 | | | | | 600 | | 1,600 | | | | | | | | | | | | | | | |
| 富岡行税 | | | ○ | 30 | ○ | 50 | ○ | 2 | ○ | 10 | ○ | 150 | ○ | 50 | | | | | 100 | | 1,600 | | | | | | | | | | | | | | | |
| 吾妻行税 | | | ○ | 35 | ○ | 1 | ○ | 2 | ○ | 10 | ○ | 30 | ○ | 40 | | | | | 1,050 | | 1,050 | 350 | | | | | | | | | | | | | | |
| 利根沼田行税 | | | ○ | 70 | ○ | 70 | ○ | 1 | ○ | 10 | ○ | 100 | ○ | 60 | | | | | 200 | 200 | 2,700 | | | | | | | | | | | | | | | |
| 太田行税 | | | ○ | 126 | ○ | 30 | ○ | 3 | ○ | 8 | ○ | 146 | ○ | 28 | | | ○ | 1 | 600 | 600 | 4,200 | | | | | | | | | | | | | | | ○ |
| 桐生行税 | ○ | 10 | ○ | 150 | ○ | 140 | ○ | 4 | ○ | 10 | ○ | 250 | ○ | 20 | ○ | | | | 1,500 | 300 | 1,900 | | | | | | | | | | | | | | | |
| 館林行税 | ○ | 120 | | | ○ | 125 | ○ | 1 | ○ | 10 | ○ | 250 | ○ | 20 | ○ | | | | 300 | | 2,300 | | | | | | | | | | | | | | | |
| 行税計 | 4 | 150 | 10 | 877 | 10 | 578 | 11 | 25 | 11 | 122 | 11 | 1,447 | 11 | 378 | 3 | 1 | 1 | 6,100 | | | | 350 | 0 | 0 | 0 | 0 | 1 | | | | | | | | | |
| 総計 | 16 | 510 | 39 | 2,903 | 39 | 1,543 | 42 | 92 | 36 | 1,228 | 31 | 3,537 | 30 | 774 | 8 | 9 | 12 | 35,862 | | | | 100,580 | 28 | 5 | 0 | 0 | 15 | | | | | | | | | |

| | 各種広報媒体 | | | | | | 街頭啓発 | | 協力依頼 | | | | | | その他 | | | | | | |
|-------------|-------------|------------------|------------------|-----------------------|---|------------------|----------------------------|-------------|---|---|--|---|----------------------------|-----------------------|-----------------------|---|-------------|-------------|-------------|-------------|------------------------------|
| | 広 報 車 | 広 報 誌 等 | 地 域 F M | 防 災 無 線 等 | 所 有 施 設 内 で の 啓 発 | 街 頭 啓 発 | 事 業 所 等 訪 問 | | 力 施 設 内 ・ 店 内 放 送 協 力 | 施 設 内 ・ 店 内 ポ ス タ ー 等 掲 示 協 力 | 文 新 聞 折 込 み 広 告 啓 発 | 会 議 時 等 の 呼 び か け | 投 票 所 装 飾 等 | 大 学 生 啓 発 | 高 校 生 啓 発 | そ の 他 、 い ず れ の 項 目 に も 該 当 し な い も の を 記 載 [記 載 例] CATVによる期日の周知 | | | | | |
| | | | | | | | 実 施 回 数 | 訪 問 数 | | | | | | | | | 郵 送 数 | 実 施 数 | 実 施 数 | 依 頼 数 | 掲 載 数 |
| 前橋市 | ○ | 6 | | ○ | | ○ | 14 | | | | | | | ○ | ○ | 群馬テレビデータ放送による周知・ポケットティッシュ作成配付 | | | | | |
| 高崎市 | ○ | 7 | ○ | 1 | ○ | | | | | 6 | | | ○ | | | 独自資材(マグネットシート(公用車及び市内循環バス用)126枚、本庁舎用懸垂幕1枚)を作成した高崎駅市民サービスセンター期日前投票所に啓発資材(懸垂幕6枚及び路面圧着式案内シート3枚)を設置した | | | | | |
| 桐生市 | ○ | 4 | | | ○ | | | | 8 | 41 | | | | ○ | ○ | 18・19歳有権者全員に投票参加のDM送付 | | | | | |
| 伊勢崎市 | ○ | 4 | ○ | 1 | | ○ | 209 | 2 | 2 | | | ○ | ○ | ○ | | | | | | | |
| 太田市 | ○ | 1 | | ○ | ○ | 1 | | | 1 | 153 | 1 | 1 | | | | 太田駅内デジタルサイネージにて啓発動画を映写 | | | | | |
| 沼田市 | ○ | 3 | ○ | 1 | ○ | ○ | | | 1 | 15 | | | | | | デジタルサイネージによる啓発を本庁で実施。 独自資材(マスク)の作成 | | | | | |
| 館林市 | ○ | 3 | ○ | 1 | | ○ | ○ | 1 | 318 | 1 | 12 | | ○ | ○ | | ・駅や庁舎前のためきの置物にタスキをかけ啓発 ・マグネットシートを公用車に貼付 | | | | | |
| 洪川市 | ○ | 2 | ○ | 1 | ○ | | | | | 1 | | | | | | | | | | | |
| 藤岡市 | ○ | 2 | ○ | 1 | | | | | | 14 | | | ○ | ○ | | | | | | | |
| 富岡市 | | | | | | ○ | 1 | | | 1 | 30 | | | ○ | | | | | | | |
| 安中市 | ○ | 2 | | | | ○ | 2 | | | 2 | 22 | | | | | 市メール配信サービスによる周知、群馬テレビデータ放送による周知 | | | | | |
| みどり市 | ○ | 2 | | | | ○ | 2 | | | 8 | 17 | | | | | | | | | | |
| 榛東村 | | | ○ | 1 | ○ | | | | | | 2 | | | | | しんとう安全・安心メール登録者に向けてメール配信 | | | | | |
| 吉岡町 | ○ | | | | | | | | | | 3 | | | | | | | | | | |
| 上野村 | | | ○ | 1 | ○ | | | | | | 6 | | | | | CATVによる期日の周知 | | | | | |
| 神流町 | ○ | 1 | ○ | 1 | ○ | | | | | | | | | | | | | | | | |
| 下仁田町 | ○ | 1 | | | ○ | | | | | | 15 | | | | | 町インフォメール、群馬テレビデータ放送での周知 | | | | | |
| 南牧村 | ○ | 1 | | | ○ | | | | | | 2 | | | | | | | | | | |
| 甘楽町 | ○ | 1 | ○ | 1 | ○ | | | | | | 2 | | ○ | | | | | | | | |
| 中之条町 | ○ | 1 | ○ | 1 | ○ | ○ | 1 | | | | 3 | | | ○ | | | | | | | |
| 長野原町 | ○ | 1 | | | | | | | | | | | | | | | | | | | |
| 嬭恋村 | ○ | 2 | | | ○ | | | | | | 3 | | | | | | | | | | |
| 草津町 | ○ | 1 | ○ | 1 | | | | | | | 2,500 | 1 | | | | | | | | | |
| 高山村 | ○ | 1 | | | ○ | | | | | | | | | | | | | | | | |
| 東吾妻町 | ○ | 3 | ○ | 1 | ○ | ○ | 1 | ○ | 11 | 10 | 18 | | ○ | | | | | | | | |
| 片品村 | ○ | 1 | | | ○ | | | | | | 3 | | | | | | | | | | |
| 川場村 | ○ | 1 | | | ○ | | | | | | | | | | | | | | | | |
| 昭和村 | ○ | 1 | | | ○ | | | | | | | | | | | | | | | | |
| みなかみ町 | ○ | 1 | | | | | | | | | 20 | | | | | データ放送による啓発 | | | | | |
| 玉村町 | ○ | 1 | | | | | | | | | 4 | 12,300 | 1 | | | | | | | | |
| 板倉町 | ○ | 1 | ○ | 1 | | | | | | | 10 | | | | | | | | | | |
| 明和町 | ○ | 1 | ○ | 1 | ○ | | | | | | 6 | | | | | | | | | | |
| 千代田町 | ○ | 1 | ○ | 1 | | | | | | | 6 | | | | | | | | | | |
| 大泉町 | ○ | 2 | ○ | 1 | ○ | | | | | | 30 | | | | | | | | | | |
| 邑楽町 | ○ | 1 | ○ | 1 | ○ | | | | | | | | | | | | | | | | |
| 市町村計 | 32 | 60 | 18 | 18 | 5 | 0 | 8 | 24 | 1 | 1 | 2 | 11 | 527 | 48 | 502 | 14,801 | 3 | 6 | 4 | 3 | 3 |
| 前橋行税 | ○ | 1 | | | ○ | | ○ | 4 | | | ○ | 39 | 0 | 4 | 4 | | | | | | |
| 洪川行税 | ○ | 1 | | | | | | | | | ○ | 48 | 42 | 31 | 31 | 31 | | | | ○ | ○ |
| 伊勢崎行税 | ○ | 1 | | | ○ | | | | | | ○ | 3 | 75 | | | 22 | 9 | ○ | | ○ | 街頭啓発に代え、大型施設等でのブース啓発依頼 |
| 高崎行税 | ○ | 1 | | | ○ | | | | | | ○ | | 136 | 10 | 32 | 1 | 1 | | | | |
| 藤岡行税 | ○ | 1 | | | | | | | | | | | 40 | 40 | 1 | 1 | | | | ○ | ○ |
| 富岡行税 | ○ | 1 | | | | | | | | | | | | 28 | 14 | 2 | | | | | |
| 吾妻行税 | ○ | 1 | | | | | | | | | | | 28 | 4 | 4 | 4 | | | | | 独自啓発物品(ウェットティッシュ)を作成し、高校生に配布 |
| 利根沼田行税 | ○ | 1 | | | ○ | | | | | | ○ | 12 | | 22 | 22 | | | | | ○ | 庁舎窓を利用した告知 |
| 太田行税 | ○ | 1 | | | | | | | | | ○ | 81 | 4 | 1 | 56 | | | | | ○ | ○ |
| 桐生行税 | ○ | 1 | | | | | | | | | ○ | 58 | 61 | 17 | 78 | 62 | | | | | |
| 館林行税 | ○ | 1 | | | | | | | | | ○ | 91 | | 11 | 12 | 2 | | | | | ○ |
| 行税計 | 11 | 11 | 0 | 0 | 4 | 0 | 1 | 4 | 0 | 0 | 8 | 332 | 346 | 140 | 307 | 137 | 13 | 2 | 0 | 5 | 4 |
| 総計 | 43 | 71 | 18 | 18 | 9 | 0 | 9 | 28 | 1 | 1 | 10 | 343 | 873 | 188 | 809 | 14,938 | 16 | 8 | 4 | 8 | 7 |

第 4 編

参 考 資 料

群選第956-183号
令和3年10月14日

各市町村選挙管理委員会委員長
各地方書記長(行政県税事務所長) } 様

群馬県選挙管理委員会
委員長 宮下 智満

第49回衆議院議員総選挙の管理執行について(通知)

日頃より選挙事務に御尽力いただき、深く感謝申し上げます。

さて、令和3年10月31日執行予定の第49回衆議院議員総選挙は、今後の国政の方向を決定する上で極めて重要な意義を有するものであります。

貴職におかれては、その意義を認識いただき、別紙記載事項に留意の上、選挙の管理執行に万全を期するようお願いいたします。なお、本通知の取りまとめに当たっては、平成29年執行の第48回衆議院議員総選挙及び令和元年執行の第25回参議院議員通常選挙の執行方針を前提としておりますが、今後、総務省から新たな選挙管理執行方針が示されるなど、諸般の情勢により変更を要する点が生じた場合には、その都度連絡いたしますので、御承知おきください。

また、新有権者など若年層に重点を置いて選挙啓発に取り組むとともに、選挙人の投票機会確保や投票所における混雑回避の要請が高まっていることに鑑み、投票所閉鎖時刻を繰り上げている市町村におかれては、その妥当性を改めて検証願います。

【参考】主な変更点

I 管理執行の基本的事項

第3 選挙事務体制の確立について

- ・押印義務の見直しによる注意事項を追加

第4 投開票所における新型コロナウイルス感染症対策について

- ・新型コロナウイルス感染症対策の徹底と取組状況の周知を求める記載を追加

II 管理執行上の留意事項

第2 投票について

1 投票所

(3) 投票事務従事者の心構え等

- ・受付においてトランスジェンダー等の選挙人への配慮も求める記載を追加

7 期日前投票・不在者投票

(2) 郵便等による不在者投票

- ・新型コロナウイルスに感染した療養者等の郵便投票についての注意事項を追加

12 普通扱いの郵便物にかかる郵便サービスの見直し

- ・普通郵便の配達頻度見直しによる注意事項を追加

その他、重複箇所等を中心に、記述を整理。

I 管理執行の基本的事項

■ 第1 選挙の管理執行について

今回の衆議院議員総選挙（以下「衆院選」という。）は、国内外の厳しい諸情勢の下で、今後の国政の方向を決定する極めて重要な選挙である。

貴職におかれては、この意義を十分認識されるとともに、選挙の管理執行について、以前にも増して県民から注視されているという現状も踏まえ、厳正公平な管理と、誤りなき執行を期すよう特段の御配慮を願いたい。

■ 第2 選挙啓発について

令和元年7月21日に執行された参議院議員通常選挙において、本県選挙区の投票率が48.18%と過去最低を記録するなど、投票率の長期低落傾向に歯止めがかからない状況である。特に、若年層の低投票率傾向は極めて深刻な状況であり、また、平成28年度からは選挙権年齢が18歳へ引下げられていることもあって、若年層に重点を置いた投票率の向上対策が必要となっている。

また、選挙違反については、全国的にも、違法文書図画の掲示や頒布、買収事件等が後を絶たず、公正であるべき選挙への不信感を助長しかねないと懸念される。

貴職におかれては、民主主義の根幹である選挙制度の意義等を選挙人に周知徹底され、明るい選挙と投票参加の推進に一層の御尽力をお願いしたい。

また、衆院選においては、小選挙区比例代表並立制度が採用されていること、最高裁判所裁判官国民審査も併せて行われることから、その投票方法等の周知徹底を図るなど、選挙の円滑な執行や無効投票の防止にも御配慮願いたい。特に、複数の小選挙区を管理することとなる市選挙管理委員会（以下「市委員会」という。）にあつては、選挙人に混乱が生じないように特段の措置を講じられたい。

■ 第3 選挙事務体制の確立について

選挙の管理執行及び啓発については、事前に十分な検討を行い、長部局と協議の上、十分なスペースのある投開票所や必要人員を確保するとともに、選挙事務従事者についても、研修、打合せ会等を行い、万全な体制を確立されたい。

特に、投・開票事務については、群馬県選挙管理委員会（以下「県委員会」という。）が開催する各種会議等に職員を派遣するなどして法令関係等を研究し、適正な事務処理をお願いしたい。

また、公職選挙法施行規則（以下「規則」という。）や県委員会の各種規程等が改正され、候補者等からの届出や市町村選挙管理委員会（以下「市町村委員会」という。）から県委員会への報告等について、押印義務の見直しが行われているため、令和2年12月28日付け総務省自治行政局選挙部長通知「公職選挙法施行規則の一部を改正する省令等の施行について」や令和3年8月3日付け県委員長通知「公職選挙法執行規程（昭和38年群馬県選挙管理委員会告示第6号）等の一部改正について（通知）」等を参考に、適切な対応に努められたい。

（参考）押印義務が廃止された、市町村選挙管理委員会に対する届出等（主なもの）

- ・開票立会人となるべき者の届出書（規則別記様式第14号）
- ・選挙事務所設置届（公職選挙法執行規程第3号様式）
- ・個人演説会（政党演説会）（政党等演説会）開催届（公職選挙法事務取扱規則第26号様式）

第4 投開票所における新型コロナウイルス感染症対策について

新型コロナウイルス感染症対策については、令和2年9月28日の選挙実務担当者研修会において提示した「投票所・開票所における新型コロナウイルス感染症対策ガイドライン」等を参考に投票所等における感染予防に努めるとともに、その取組状況などを選挙人に十分周知し、安心して投票できる体制作りに努められたい。

Ⅱ 管理執行上の留意事項

第1 選挙人名簿について

1 事前の準備

選挙人名簿については、短期間に登録事務を処理しなければならないため、被登録資格を有する者の常時調査及び整理並びに年齢満17年に達している者の調査及び整理については、なお一層の配慮をし、脱漏、誤載等の生じないよう周到な準備を進められたい。

また、在外選挙制度による在外選挙人名簿の登録事務との混乱が生じないように留意されたい。

2 選挙時登録日程

(1) 選挙時登録の日程

登録日程については、次のとおりである（従前の例のとおり。）。

| | |
|-----|-------------------------|
| 基準日 | 公示日の前日 ただし、年齢については投票日現在 |
| 登録日 | 公示日の前日 |

【参考】在外選挙人名簿

| | |
|-----|------------------------------|
| 登録日 | 公示の日から選挙の期日までの期間を除く日(法30の6③) |
|-----|------------------------------|

(2) 満18歳となる者の扱い

① 公示日から投票日までの間に満18年に達する者については、登録日において選挙人名簿に登録することとなるが、その者に係る住所要件等は基準日（公示日の前日）を基準とすることとされているので留意されたい。

② これにより登録された者が選挙期日より前に投票しようとする場合、投票時点で満18年に達しない者は不在者投票をすることはできるが、期日前投票を行うことはできない。したがって、このような者の存在についてはあらかじめ把握しておき、名簿対照時には生年月日と投票日との照合について遺漏がないよう措置されたい。

3 登録の抹消

登録の抹消事由に該当する者については直ちに抹消を行わなければならないので、該当者を把握した上で、選挙管理委員会を開催して抹消を行い、正確な名簿による投票が行われるよう努められたい。特に、選挙当日に選挙権のない者の投票が行われることがないよう留意されたい。

4 表示登録制度

表示登録制度について、その取扱いに遺漏のないよう対応されたい。

特に、旧住所地における住民票の登録期間が3か月以上であり、そのまま居住し続けていた場合、旧住所地において選挙人名簿に登録されたであろう者で選挙人名簿に未登録の者について、転出直後の定時登録又は選挙時登録の際に、旧住所地において、表示の上、選挙人名簿への登録を行うこととされていることに留意すること。

なお、当該者については、旧住所地の市区町村から転出後3か月を経過し、4か月を経過しない間は、旧住所地及び新住所地の選挙人名簿の両方に登録される可能性があるため、旧住所地及び新住所地の市区町村委員会間において、それぞれの選挙人名簿への登録の有無を十分確認し、二重登録の誤りが生じないよう留意すること。

5 選挙時登録事務通知

転出により表示されている再転入者の取扱いや、二重登録による二重投票の防止のため、二重登録となる可能性がある選挙人を登録した場合又は登録する場合の事務処理方法については、別途通知するので参照されたい。

6 在外選挙人名簿

選挙権年齢の引下げを踏まえた登録事務や在外選挙人証の発行事務については、「公職選挙法等の改正（選挙権年齢18歳引下げ関係）に伴う在外選挙人証の交付等に関する取扱いについて」（平成28年4月11日付け総務省自治行政局選挙部選挙課・管理課事務連絡）を参照するとともに、国外転出時に選挙人名簿登録市町村に在外選挙人名簿への登録の移転を申請できる「出国時申請」が可能になっていることにも留意し、その事務に遺漏のないよう適切に対応されたい。

第2 投票について

1 投票所

(1) 投票所の設置

投票所は、選挙人の便宜を考慮して当該投票区の中で最も適切な施設を選定して設けることとし、投票の円滑な進行や感染症対策のため、設備や人員の配置等についても十分検討し、工夫されたい。

特に、学校施設等に投票所を設置する場合は、有権者の利便性向上の観点から、有権者が利用できる駐車場の確保について配慮を行うこと。

(2) 投票方法の周知

選挙人に対し、投票の記載方法等について誤った案内をすることのないよう、選挙事務従事者に正しい制度の理解を徹底すること。特に、過去の比例代表選出議員選挙においては、選挙人に対し誤った投票方法の説明を行うなど、管理執行上の問題事例が多く発生していることから、十分に留意されたい。

また、口頭による説明に加え、投票所内外の目につきやすいところに投票の記載方法を分かりやすく記載した掲示を行うなど、選挙人への説明及び案内に配慮されたい。

(3) 投票事務従事者の心構え等

期日前投票所及び当日投票所における選挙人名簿の対照に当たっては、混雑している場合であっても安易な処理をせず、必ず選挙人の顔を見て、性別、年齢等について確認

を行うよう徹底されたい。ただし、多様な形でジェンダーを自認する選挙人が存在することも想定し、本人確認等の際に選挙人が精神的苦痛を感じるようなことがないよう、適切な配慮に努めること。

なお、セキュリティに配慮した上で、オンラインによる名簿対象も可能である。

また、投票用紙を交付する際には、投票の記載方法等について適切に案内するとともに、投票用紙に汚れや破損がないか、用紙に重なりがないか等について、入念に確認を行うよう徹底されたい。

これらを徹底するために、事前に事務従事者等に対する研修や、事務手順に関するリハーサル等を実施されたい。

(4) 障害を持つ選挙人等への配慮

障害を理由とする差別の解消の推進に関する法律（平成25年法律第65号）（以下「障害者差別解消法」という。）により、行政機関等及び事業者は、その事務又は事業を行うに当たり、障害者から現に社会的障壁の除去を必要としている旨の意思の表明があった場合において、その実施に伴う負担が過重でないときは、障害者の権利利益を侵害することとならないよう、当該障害者の性別、年齢及び障害の状態に応じて、社会的障壁の除去の実施について必要かつ合理的な配慮をしなければならないとされたことから、投票所等における従前の対応等について再検証の上、当該法の趣旨を踏まえた十分な対応を検討すること。

投票所の設置にあたっては、歩行に難のある高齢者や障害者等の便宜のため、エレベーター等の昇降設備のない2階以上の室又はこれに類する場所に投票所を設けることは避けられたい。やむを得ず2階以上に投票所を設ける場合には、高齢者や障害者等を介助する職員を配置することなど、特段に配慮されたい。

また、投票所に段差がある場合にスロープを設置するほか、車いすでも記載しやすい高さや幅の投票記載台の設置や、身体に障害のある選挙人の誤記載を防ぐための文鎮等の配備にも配慮されたい。

なお、聴覚障害者等とのコミュニケーションを支援するために、第24回参議院議員通常選挙以降配付している「コミュニケーションボード」及び「耳マーク」について、各期日前投票所及び投票所等に設置の上、対応に遺漏のないよう投票所事務従事者等に周知されたい。

(5) 受動喫煙の防止

健康増進法（平成14年法律第103号）第30条により、多数の者が利用する施設を管理する者には「受動喫煙」を防止するために必要な措置をとる努力義務があることから、投票所における禁煙等の措置を徹底されたい。

(6) 下足のままの入場への配慮

通常下足を脱いで使用している施設にあつては、選挙人が、下足のままで入場し、投票できるよう、ビニールマットを敷くなどの措置を講ずるよう配慮されたい。

(7) 期日前投票所

期日前投票所については、投票区という概念がないこと、その設置が選挙期日前であること以外は、投票所と特に違いはない。したがって、期日前投票所についても、投票所と同じ工夫や配慮をされたい。

また、期日前投票所の設置に関し、公職選挙法（昭和25年法律第100号）第48条の2第7項により、「当該市区町村の人口、地勢、交通等の事情を考慮して、期日前投票所の効果的な設置、期日前投票所への交通手段の確保その他の選挙人の投票の便宜のため必

要な措置を講ずるものとする」とした規定に鑑み、地域の実情を踏まえ、有権者にとって利便性の高い場所への設置を積極的に検討されたい。

加えて、若年層への啓発の観点から、大学・高校等と連携し、その構内における期日前投票所の設置についても積極的に検討されたい。

なお、期日前投票の更なる利便向上に資するよう、地域の実情等を踏まえ、投票時間の延長や有権者の投票が見込まれる時間帯に合わせた投票時間の設定など弾力的な運用及び投票管理者・投票立会人や投票に必要な設備を備えた巡回車両において投票できる移動期日前投票所の設置などの取組についても、積極的に検討されたい。

(8) 共通投票所

選挙当日、既存の投票区ごとの投票所とは別に、いずれの投票区の選挙人も投票できる「共通投票所」を設置することは、選挙人の投票環境の向上にもつながるものであることから、地域の実情を踏まえつつ、その設置について積極的に検討されたい。

なお、設置する場合には、二重投票を防止するため、共通投票所と投票所との間では有権者が投票を行ったかどうかの情報を瞬時に共有する必要があるが、セキュリティの確保を前提に、期日前投票所における名簿対照に係るノウハウも活用しながら、オンラインシステムの設備整備等の対応策について、十分に検討されたい。

(9) 投票時間の変更及び周知

公職選挙法では、市町村委員会は、選挙人の投票の便宜のため必要があると認められる特別の事情又は選挙人の投票に支障を来さないと認められる特別の事情がある場合に限って、投票所の閉鎖時刻を繰り上げられることとされている。

投票時間の変更については、地域の実情等を踏まえ、法律要件等に合致するか否かを検討の上、総合的に判断することが必要であり、繰上げを行っている市町村におかれては、現在の取扱いが公職選挙法にいう特別の事情に当たるかどうかを再度検証の上、適切な対応を図られたい。特に都市部においては、通常、「特別の事情」は想定できないことから、原則に戻す方向で措置されたい。

加えて、衆議院議員総選挙は全国で同時に投票が行われることから、全国の状況と比較し、本県における繰上げの状況が突出している現状は、投票環境の公平性が担保されていないとの批判を受けるおそれもあり、選挙無効の指摘を受ける危険性も十分考慮した上で、法の厳格な解釈に沿って、慎重に対応方針を検討されたい。

また、検証の結果、投票所閉鎖時刻の繰上げを行う場合には、選挙人の投票機会を奪うことにならないよう、期日前投票所の充実を図るなどの措置をとられたい。

なお、特別な事情により投票時間を変更する場合には、県委員会への届出及び所要の告示を行うとともに、選挙人への周知を徹底し、選挙人が混乱することのないよう特段の措置を講じられたい。

(10) 投票所入場券

他人に投票所入場券を譲渡し、なりすましによる投票を行うことは、詐偽投票にあたる違法行為であるので、投票所入場券にその旨を記載するなど、注意喚起を図るとともに、投票の際に投票所入場券を持参した場合であっても、本人確認のために身分証明書等の提示を求めることもあり得るため、この点の周知も図ること。

なお、投票所入場券における氏名、性別等の記載事項については、各市町村委員会の判断により決定しているところであるが、障害者差別解消法も踏まえ、選挙の公正の確保に留意しつつ、その記載事項の必要性や表現について検討されたいこと。

(11) 投票区の増設・統合

投票区については、総務省自治行政局選挙部長通知「投票区の増設等について」（平成28年4月28日付け総行管第164号）及び自治省選挙部長通知「投票区の増設について」（昭和44年5月15日付け自治管第45号）の趣旨を踏まえ、適切に対応されたい。

特に統合に関しては、人口密度等の机上の計算により安易に進めることなく、地域住民と十分な話し合いの上、慎重に対応のこと。

【投票区の増設基準】

- ①遠距離地区の解消：投票所から選挙人の住所まで3km以内。
- ②過大投票区の分割：おおむね3,000人を限度とする。
- ③投票区の検討：2km以上でかつ2,000人以上の投票区も再検討を行うこと。

(12) 投票所への移動支援について

投票所（共通投票所及び期日前投票所を含む。）までの巡回・送迎バスの運行やバスの無料乗車券の発行など、選挙人に対する投票所への移動支援に関する施策について、選挙の公正を確保しつつ、高齢者や障害者など投票所への移動が困難な者はもとより、選挙人の投票の機会を幅広く確保する観点から積極的に講じられたい。

なお、選挙人に対する投票所までの交通手段の提供に要する経費については、選挙執行委託費の基準額に総務大臣が定めた額が加算措置されるなど、選挙執行委託費上考慮されるものであること。

(13) 投票所の明るい雰囲気づくり

選挙人が身近な選挙であることを感じ、明るい雰囲気できれいに投票ができるようにするため、

投票所の設備についても、花を飾ったり、音楽等を流すなど創意工夫をこらしたきめ細かい配慮を加えられたい。

2 投票所に入ることができる者

投票所には、乳幼児だけでなく18歳未満の者であれば誰でも選挙人とともに入ることができるが、このことは、選挙人の利便向上のみならず、将来の有権者への啓発としても有効と考えられることから、制度の周知や、選挙人の動線と区分された同伴した子供のためのスペースの確保等について配慮されたい。

なお、選挙人とともに投票所に入ることができるとされた子供の取扱い等については、総務省通知「投票所の設備等に関する留意事項について」（平成28年4月28日付け総行管第171号）及び「投票所に入ることができる子供の範囲の拡大に関する質疑応答集について」（平成28年4月28日付け総行選第35号）を参照の上、遺漏なきよう措置されたい。

特に、投票用紙は、選挙人が自書し、自ら投票箱に入れなければならないとされていることから、同伴した子供に投票させることがないよう、本人による適切な投票行為の確保について留意されたい。

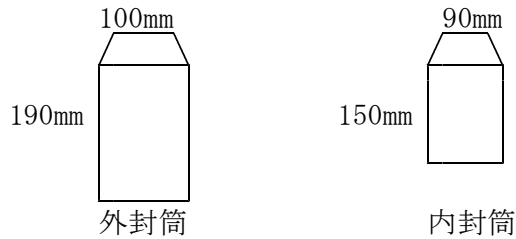
3 投票用紙及びその管理

(1) 投票用紙

投票用紙のサイズは、縦128mm 横80mmで、片面刷りとし、次の用紙を使用する。

| | | | |
|------|---|---------|-------|
| 投票用紙 | ： | 合成紙（ユポ） | 70kg |
| 点字用 | ： | 上質紙 | 110kg |

※不在者投票用封筒のサイズは、次のとおり



(2) 投票用紙の色

投票用紙の色及びインクの色は、次のとおりとする。

| 選挙の別 | 投票用紙の色 | インクの色 | すかし表示 |
|--------------|--------|-------|--------|
| 小選挙区選出議員選挙 | あさぎ色 | 黒インク | ⊙小 薄灰色 |
| 比例代表選出議員選挙 | ピンク色 | 黒インク | ⊙比 薄灰色 |
| 最高裁判所裁判官国民審査 | うぐいす色 | 黒インク | (なし) |

※ 点字投票用紙、在外投票用紙、不在者投票用封筒（証明書用を除く。）についてもそれぞれ同一の色を使用する。

※ 投票用紙の表面注意文の上に、選挙区分を表す文字を丸囲いですかし表示する。

※ 点字用投票用紙には、**点字投票**と表示するとともに、選挙の別が分かるよう各投票用紙に点字（「シュー センキョク」、「シュー ヒレイ」、「コクミン シンサ」）を打ち込む。

(3) 投票録等諸用紙の色

投票録等の関連諸用紙は白色とし、小選挙区選挙は青インクで、比例代表選挙は赤インクで、国民審査は黒インクで印刷するものとする。

(4) 投票用紙の管理

投票用紙の管理及び受払いについては、特に慎重を期し、不正使用、紛失等の事故が生ずることのないよう、保管者、保管場所の選定及び交付簿の整備、受渡しの際の枚数の確認等について十分留意されたい。

特に、自宅に持ち帰るなど、疑惑を抱かれるような取扱いはしないよう、十分留意されたい。

4 投票の記載事項

投票用紙に記載すべき事項は次のとおりであるので、この旨を選挙人に周知徹底されたい。

また、投票用紙を交付する際に、口頭で説明するとともに、投票所内の適当な場所に注意書きを掲出する等適宜工夫・配慮されたい。

特に比例代表選出議員選挙における投票の記載方法を誤って説明するこのないよう、十分留意すること。

| 選挙の別 | 投票用紙に記載すべき事項 |
|--------|-----------------|
| 選挙区選挙 | 候補者の氏名 |
| 比例代表選挙 | 政党等の名称又は略称 |
| 国民審査 | やめさせたい裁判官には×を書く |

[説明例]

- ▶「この投票は、小選挙区選挙です。候補者の氏名を書いてください。」
- ▶「この投票は、比例代表選挙と国民審査です。比例代表選挙については、政党の名称又は略称を書いてください。国民審査については、やめさせたい裁判官に×を書き、やめさせたい裁判官がない場合は何も書かないでください。」

5 投票の順序等

(1) 投票の順序は、次のとおりとする。

- ① 小選挙区選出議員選挙
- ② 比例代表選出議員選挙及び国民審査（同時）

まず、小選挙区選出議員選挙の投票用紙を交付し、記載、投函させた後、続いて比例代表選出議員選挙及び国民審査の投票用紙を同時に交付し、同時に記載させ、別々に投函させるものとする。

6 投票立会人の選任等

(1) 投票立会人の選任

投票立会人は、本人の承諾を得て、投票所及び共通投票所においては2人以上5人以下、期日前投票所においては2人を選任するものであること。

人選にあたっては従来の慣例に固執することなく、女性層や若年層からも適宜選任するよう努められたい。

なお、投票立会人は交替が可能であり、交替制を採用する場合は、「引継ぎに係る書類の作成」「投票録の記載」など、遺漏のないように取り計らわれたい。また、投票立会人の立ち会う時間等に応じて費用弁償の額を適正に定めるなど、条例等の整備も図られたい。

(2) 投票管理者・投票立会人の選任要件の緩和

投票管理者及び投票立会人については、国会議員の選挙等の執行経費の基準に関する法律及び公職選挙法の一部を改正する法律（令和元年法律第1号）により、選任要件を「選挙権を有する者」に緩和する見直しが行われており、地域の実情やその役割等を踏まえ、その職務を果たすことができる者を適切に選任すること。

7 期日前投票・不在者投票

(1) 期日前投票制度・不在者投票制度の周知・活用

期日前投票制度等については選挙人に浸透し、実績をあげてきたところであるが、引き続き、選挙人に対して当該制度の趣旨を十分周知し、これらの制度の活用を図り、一人でも多くの選挙人が投票できるように努められたい。

また、実際に期日前投票・不在者投票の事務に携わる者に対しても、当該制度の趣旨

及び手続き等を周知徹底するよう努められたい。

例えば、転出先の市区町村に住所を有してから3か月に満たない者（転出先の市区町村の選挙人名簿に登録されていない者）に対しては、転出先の市区町村においても不在者投票ができることについて周知を図るとともに、早めの投票用紙等の交付請求及び投票を促すこと。特に、選挙人名簿の登録制度の見直しも踏まえ、進学や就職により市町村の区域外に住所を移した大学生等の若者に対し、教育委員会等の関係機関と連携の上、住民票の異動や旧住所地での投票又は不在者投票が可能となる旨について、十分周知を行うこと。

なお、期日前投票の際に提出する宣誓書等について、選挙人が事前に記載することができるよう、投票所入場券裏面への様式の印刷や、投票所入場券の交付の際に同封すること、市町村委員会のホームページからダウンロードできるようにする等、選挙人の利便に資するよう努められたい。

(2) 郵便等による不在者投票

身体に重度の障害がある選挙人のための郵便等による不在者投票については、あらかじめ郵便等投票証明書の交付を受けることのほか、代理記載制度の対象となる者については、郵便等投票証明書にその旨の記載を受け、代理記載人となるべき者を届け出ることが必要であることを十分に周知すること。

その際に、代理記載における不正行為に罰則の適用がある旨を併せて周知するなど、関係機関とも十分な連絡をとって、郵便等による不在者投票が厳正かつ適確に実施されるよう万全を期すること。

なお、郵便等による不在者投票は、選挙の期日前4日前までに投票用紙等の交付を請求しなければならない等の期日の制約があるので、早めの投票用紙の請求と早めの投票を促し、的確に実施されるよう取り計らわれたい。

また、「特定患者等の郵便等を用いて行う投票方法の特例に関する法律（令和3年法律第82号）」が施行され、新型コロナウイルス感染症によって宿泊療養や自宅療養中の選挙人（特定患者等選挙人）も郵便等投票が可能となった。特定患者等選挙人による郵便等投票は、特殊な状況において、従来の郵便等投票の対象者とは一部異なる手続により行われることから、令和3年10月8日付け県委員長・健康福祉部長名通知「特例郵便等投票の手引について」等も参照し、適切な管理執行や周知に努めること。

(3) 指定施設等における不在者投票立会人

指定施設等における不在者投票については、不正投票の防止の観点から、当該指定施設等の職員以外の者を立会人に選任する取組を進めるなど、適切に対処されたい。特に、立会人となることが可能な者（外部立会人）の名簿の作成及び指定施設等の長への情報提供、指定施設等の長から職員を立会人に選任したい旨の申出があった場合における職員派遣等の便宜、職員による指定施設等の巡回確認など、不在者投票の公正な実施の確保に向け、地域の実情に応じた積極的な対応を図られたい。

(4) 不在者投票等の管理

往々にして、不在者投票等の管理執行に瑕疵があることを理由とする争訟事件が発生するので、その管理には万全を期されたい。

また特に、不在者投票の送致漏れや投票箱への投函漏れなどの誤りが生ずることのないよう、各投票所における投票事務の処理について、責任体制等を整備すること。

(5) 国民審査の期日前投票期間及び不在者投票用紙の請求期間の注意点

国民審査における期日前投票の期間については、制度改正により前回から衆議院小選挙区選出議員の選挙の期日前投票と同時に行うものとされているので留意のこと。

ただし、国民審査の告示前4日以内に新たに審査対象となる裁判官が任命される等した場合には、期日前投票の期間は、審査期日前7日からとされているので、特に注意すること。

また、不在者投票の投票用紙及び封筒の請求期間は、審査告示日の翌日から審査期日の前日（郵便投票の場合は審査の期日前4日）までとされ、上記ただし書のように、期日前投票が審査期日前7日から始まる場合には、同日以降審査期日前日までとされているので、選挙人に対しても周知されたい。

8 指定投票区制度

不在者投票を各投票所へ送るための仕訳作業の省略など事務の軽減を図るため、市町村委員会は、各開票区につき、投票区を指定し、当該指定投票区の投票管理者に指定関係投票区に属する選挙人がした不在者投票の受理・不受理等の決定等の事務を行わせることができるものとされている。

この制度を採用するに当たっては、告示等その取扱いに遺漏のないよう、十分留意されたい。

9 点字投票

点字投票について、制度の趣旨、投票方法等を目の不自由な選挙人及び投票管理者等に対し周知徹底するとともに、次の点に留意されたい。

- (1) 投票所には（標準）点字器を必ず備え置くものとするが、利用者が点字器を扱いやすいよう、適宜、古くなった点字器の更新や点字器が机上で滑らないような措置を講じること。
- (2) 投票の秘密が守られる環境があると、選挙人が安心感を持つことができるので、机の位置の工夫や、衝立の設置などにも配慮すること。
- (3) 点字投票が行われる場合には、投票事務従事者は、投票用紙を点字器にセットするとともに、セット後の定規のどこからどこまでに「投票用紙の記載欄」があるかを選挙人に適切に伝えること。

10 代理投票

代理投票の制度は、秘密投票の原則の例外としての性質を持つものであるため、その手続は法令の定めるところにより、適正に実施されたい。

特に、投票はあくまでも選挙人本人の自由意思に基づいて行われるべきものであることから、補助者2人が選挙人本人の意思を確実に確認した上で、そのうちの1人が選挙人の指示する候補者の氏名等を記載するよう徹底することとし、1人の補助者のみでの代理投票などは、厳に行わないこと。

期日前投票の代理投票では、期日前投票所の投票管理者の管理下において、少なくとも次の5人の職員が必要である。（なお、投票管理者の補助執行者については、必ず確保しなければならないものではないが、選挙の円滑な執行のため確保することが望ましい。）

特に、週休日等において、人員の確保に支障を来すことのないように注意されたい。

【代理投票の必要】

- ① 投票管理者の補助執行者（事務従事者）（最低1人）
- ② 投票立会人（2人）
- ③ 補助者（2人）

選挙人本人の意思確認に当たっては、個々の選挙人の状況に応じてきめ細かく適切に対応すること。また、必要に応じて、選挙人の家族や付添人等との間で、候補者の氏名の確認に必要な選挙人本人の意思の確認方法について事前打合せを行うこと等、その意思確認に十分努力すべきものであること。

なお、意思確認の方法については、総務省自治行政局選挙部管理課通知「代理投票時における選挙人の意思確認の取組事例について」（平成28年4月28日付け総行管第160号）を参考とされたい。

11 在外投票

在外投票については、在外公館投票と郵便等投票とのいずれかの方法により行うことができるものとされており、また、在外選挙人が一時帰国している場合には、国内の投票制度（期日前投票制度、投票所における当日投票制度等）を利用するものとされているので、事務手続に遺漏のないよう措置されたい。

12 普通扱いの郵便物にかかる郵便サービスの見直し

郵便法及び民間事業者による信書の送達に関する法律の一部を改正する法律（令和2年法律第70号）により、手紙、はがき等の普通扱いの郵便物の配達頻度が見直され、令和3年10月2日以降、土曜配達の休止及び配達日数の繰下げ（差出の日から原則3日以内の配達を原則4日以内の配達に緩和）等が実施されることとなった。不在者投票における投票用紙等の送付など、郵送を伴う選挙事務においてはこのことに留意して執行し、また、選挙人や不在者投票指定施設等に対しても、適切な周知等を行うこと。

第3 開票について

1 開票事務処理体制

選挙管理委員会には、選挙の結果を選挙人に対して速やかに知らせよう努める義務があり、また、開票作業については、選挙人をはじめ報道関係者も注目していることから、開票作業の効率化に向け、作業方法の見直し・改善、開票管理者及び事務従事者との事前の打ち合わせを十分行い、可能な限り迅速かつ正確な開票作業を実施されたい。

特に、開票管理者を補助する事務従事者の選任については、経験者の優先的配置に配慮すること。

また、開票における人的体制や個々の作業等について、過誤が発生し得る余地や不正が混入し得る余地がないかどうか改めて点検を行い、厳正な開票を確保されたい。

2 開票開始時間

第49回衆議院議員総選挙については、即日開票とする。

開票開始時刻については、投票箱送致の迅速化の検討、開票開始に至るまでの段取りの見直し等により、可能な範囲で開票開始時刻の前倒しに努められたい。ただし、投票所閉鎖時刻を繰り上げた市町村においても、開票（速報）結果が投票を行っている他の開票区の選挙人に影響を与える可能性があることから、午後8時以降の開始とすること。

なお、開票の日時及び場所については、あらかじめ告示すること。

3 開票の方法

開票の方法は同一会場・同時開始とし、重点移行方式で行い、重点移行の順序は、

- ① 小選挙区選出議員選挙
- ② 比例代表選出議員選挙
- ③ 国民審査

とすること。

衆議院議員総選挙・国民審査と市町村選挙を同日で即日開票する市町村においても、全ての開票作業を同一会場・同時開始で行うものとし、衆議院議員総選挙・国民審査の開票作業を最優先されたい。なお、十分な広さを持った開票場所及び十分な開票事務従事者の確保が可能で衆議院議員総選挙・国民審査の開票作業に支障がない市町村においては、同時平行方式で行うことも差し支えない。

4 開票所の秩序維持

開票管理者は、開票所内の秩序の保持に十分留意し、厳正かつ迅速な開票の進行に努められたい。また、次の点に特に留意されたい。

- (1) 開票所は、開票作業並びに開票立会人及び参観人等のためのスペースを考慮して、十分に広い場所を確保すること。開票所のスペースが手狭な場合であっても、参観人席を必ず設けるよう工夫して対応のこと。
- (2) 開票立会人の無断離席、開票事務従事者以外の者が開票作業エリアに出入りする行為、候補者の運動員等と開票立会人が連絡を取り合う等の行為は、開票に支障を来たすだけでなく、参観人や選挙人に開票結果の不信を抱かせることにもなるので厳重に戒めること。
- (3) 点字による投票に関する秘密の保持に留意すること。

5 開票立会人

(1) 打合せ会の開催

県委員会が配布する「開票立会人のしおり」等を活用して、開票立会人と事前に打合わせ等を行い、参会時刻、開票システム、点検方法、疑問票の取扱い及び終了時刻等について十分に理解をしてもらうこと。

(2) 開票事務迅速化への協力依頼

開票立会人は、各候補者の利益代表であるとともに、公益代表の性格をも併せ有することを説明するとともに、事前に開票立会人に対して研修等を行うことにより、適正、迅速な開票事務への協力を強く要請すること。

6 投票の効力の判定

投票の効力の判定については、開票管理者が、開票立会人の意見を聴いて行うものであるが、迅速かつ的確に処理できるよう、事前に判例・実例等を十分に研究するとともに、全ての開票事務従事者が正確に処理できるよう、会議、研修等を通じて万全を期すこと。

特に、開票所が複数ある市にあっては、判定基準について開票所間で齟齬が生じないように、十分研究しておかれたい。

7 開票結果

開票結果については、投票者数、投票総数、有効投票及び無効投票について総合的に点検を行われたい。

特に、投票者数と投票総数との不一致については、再度その処理手続きの点検を行うこと等によりその原因を調査し、安易に処理することがないよう留意されたい。

また、投票の数を不正に増減する行為には罰則の適用がある旨を十分に認識し、そのような行為が決して行われないう、開票事務関係者に対し、改めて周知徹底を図られたい。

第4 投・開票速報について

1 速報の発表方法等

速報結果の発表については、県委員会が、各市町村委員会から受信した速報データを集計したものを、統一的に報道機関に発表することを予定している。

市町村委員会は、「群馬県投開票速報システム（衆院選・国民審査）」により、「決められた時間に、各市町村に設置された入力端末に投開票速報のデータを入力し、オンラインで県へ送信する方法」により速報を行うこと。

具体的な速報手順等については、別途連絡するため、速報事務に遺漏のないよう万全を期されたい。

なお、当該システムにおいては、入力ミスや、機器類の損傷等の発生は、絶対に避けなければならないので、その予防について十分な対策を講じられたい。

2 速報時刻

速報を行うスケジュールは、次のとおりとする。

| | | |
|---------------------|-------------------------------------|-------------------------------------|
| 当日有権者速報・ 期日前投票速報 | 8時 | |
| 投票中間速報 | (小選挙区のみ) 9時 11時 13時 15時 17時 18時 19時 | |
| 投票確定速報 | 確定次第 | |
| 開票 中間 速報 | 小選挙区 | 20時30分から30分ごと (21時30分までは対応可能な市町村のみ) |
| | 比例代表 | 23時30分から30分ごと (確定市町村のみを集計したもの) |
| 開票確定速報 | 確定次第 | |

第5 選挙公営について

公職選挙法は、金のかからない選挙を実現するとともに、候補者間の選挙運動の機会均等を図る手段として、選挙公営制度を採用している。

このため、選挙公営については、選挙人及び候補者の便宜を十分考慮した上、その活用に配慮されたい。

1 ポスター掲示場

(1) 設置場所の確保

ポスター掲示場については、その設置に必要な箇所数を確保するとともに、設置場所についても、あらかじめ施設の管理者に協力を依頼することとし、掲示場の設置作業がスムーズに運ばれるよう万全の準備を行うこと。

(2) ポスター掲示場の復旧

設置時には強度の確認を行うなど、ポスター掲示場の管理に万全を期すこととし、倒壊、破損等の事態が生じた際には速やかに復旧を図れるよう、あらかじめ設置業者等と調整しておくこと。

なお、災害等が発生又は予見され、倒壊等のおそれがある場合には、やむを得ず一時的に撤去が必要となる場合も想定されるため、市町村委員会及び警察、各立候補者等の立ち会いの下で撤去するなど手順等について事前に検討しておくこと。

また、契約の際、設置業者に傷害・損害保険の加入を義務付けるなど、人身事故や物損が生じた場合の対応についても検討しておくこと。

(3) ポスター掲示場の総数の算出

本選挙におけるポスター掲示場の総数の算定は、令和3年6月1日現在（定時登録）の選挙人名簿登録者数によること（公職選挙法施行令第111条）。

ポスター掲示場の総数の減少は、原則として行わないこと。

投票区内の人口の多寡等により、総数の枠内で、各投票区への割り振り数を変更する場合には、掲示場の効用を十分に発揮するためという観点から検討すること。

(4) ポスター掲示場の区画数は以下のとおりとする。

| 小選挙区 | 区 画 数 |
|-------|-------|
| 第1区 | 8区画 |
| 第2～5区 | 6区画 |

2 選挙公報

(1) 選挙公報の発行

選挙公報は、県委員会で発行する。

各市町村委員会への配付は、市委員会分にあつては民間の運送会社により市委員会の指示する場所へ直接配付し、町村委員会分にあつては郡部を管轄する行政県税事務所を経由して配付する予定である。

(2) 配付部数

希望部数を調査し、その希望部数どおりとする。

(3) 選挙人の属する世帯への配布

市町村委員会にあつては、法定期限である投票日の2日前までに選挙人の属する全世界帯に漏れなく、可能な限り速やかに配布するよう努めること。

また、配布に当たっては、事前に配布計画の策定及び関係者への必要な協力要請等の措置を講じられたい。

特に、複数の小選挙区に跨る市委員会においては、選挙公報の誤配により選挙人が混乱しないよう、配布方法等について特段の配慮をされたい。

| |
|----------------------|
| 選挙公報最終配布期限 : 投票日の2日前 |
|----------------------|

3 政見放送及び経歴放送

(1) 政見放送の回数

小選挙区選挙においては、候補者届出政党のみ政見放送を行うことができ、次のとおり実施する予定である。

[候補者届出政党が行うことのできる政見放送]

| 届出候補者の数 | NHKテレビ | 群馬テレビ | NHKラジオ |
|----------|--------|-------|--------|
| 1人又は2人 | 1回 | 2回 | 1回 |
| 3人から5人まで | 2回 | 3回 | 1回 |

(2) 放送日時

放送の日時は決定次第通知するので、広報紙、有線放送等により選挙人に周知するよう配意願いたい。

4 投票所等における候補者の氏名等の掲示

- (1) 投票所及び期日前投票所等における候補者の氏名及び候補者届出政党の名称の掲示は、その内容、掲示順序に誤りがないようにされたい。その点検に当たっては、一人で行うことなく、必ず複数の者で行うこと。特に、複数の小選挙区に跨る市委員会においては、掲示誤り等が発生しないよう、特段の注意を払われたい。

また、投票開始時はもちろんのこと、投票の時間中においても破損、汚損等に留意するとともに、それらが生じた際には速やかに再掲示する等、万全の措置を講じられたい。

- (2) 期日前投票所又は不在者投票記載場所における候補者の氏名等の掲示については、公示日の翌日から選挙の期日の前日までの間、「期日前投票所又は不在者投票管理者である市町村委員会の委員長の管理する投票を記載する場所」内の適当な箇所に、衆議院比例代表選出議員の選挙にあつては「衆議院名簿届出政党等の名称及び略称」の掲示を、衆議院小選挙区選出議員の選挙にあつては「候補者の氏名及び候補者届出政党の名称（本人届出・推薦届出に係る候補者から所属党派の届出があつても、所属党派は記載しない。）」の掲示をすることとされているので、遺漏のないように留意されたい。

特に、市町村委員会の委員長の管理する不在者投票記載場所を期日前投票所と別に設ける場合には、不在者投票記載場所及び期日前投票所のそれぞれにおいて氏名等掲示を行う必要があるため、遺漏のないよう留意されたい。

- (3) 選挙当日の投票所における掲示について、衆議院小選挙区選出議員の選挙にあつては「投票所内の投票の記載をする場所その他適当な箇所」に「候補者の氏名及び候補者届出政党の名称（本人届出・推薦届出の場合、候補者から所属党派の届出があつても、所属党派は記載しない。）」を掲示することとされているが、選挙人の便宜のため、極力投票を記載する場所に掲示されたい。

なお、衆議院比例代表選出議員の選挙にあつては、「投票所内の投票を記載する場所」に「衆議院名簿届出政党等の名称及び略称」を、また「投票所内のその他の適当な箇所」に「衆議院名簿届出政党等の名称及び略称並びに衆議院名簿登載者の氏名及び当選人となるべき順位の掲示」を掲示することとなっているので、こちらにも配意されたい。

- (4) 「投票所における氏名等の掲示の順序」と「期日前投票所又は不在者投票記載場所における氏名等の掲示の順序」は、公示日の立候補届出の終了時刻が経過した後に行う同一

のくじの結果による。

小選挙区選出議員選挙については、立候補届出終了後市町村委員会がくじを執行する。
比例代表選出議員選挙については、県委員会がくじを執行し、くじ終了後結果をファクシミリ及び電子メールで送信予定であるので、翌日からの掲示について留意されたい。

- (5) 点字による氏名等掲示（小選挙区選出議員選挙の候補者名簿、比例代表選出議員選挙の名簿届出政党等名簿（名簿届出政党等の名称等）、審査対象の裁判官氏名等及び国民審査注意文）について、各投票所の受付場所に少なくとも1部ずつ備え付けられたい。
なお、期日前投票所（不在者投票記載場所）においても、点字による名簿等の作成後速やかに備え付けられたい。

【投票所の氏名等の掲示】

| 選挙の別 | 作成 | くじ | 掲示場所等 | 記載事項 |
|------|---------------|------------------|-------------------------------|--|
| 小選挙区 | 市町村委員会 | 市町村委員会 (開票区毎) | 投票所内の投票の記載をする場所その他適当な箇所 | ・候補者の氏名 ・候補者届出政党の名称（注1） |
| 比例代表 | 県委員会 ※共同購入 | 県委員会 | 投票所内の投票の記載をする場所 | ・衆議院名簿届出政党等の名称 ・衆議院名簿届出政党等の略称 |
| | | | 投票所内のその他の適当な箇所 | ・衆議院名簿届出政党等の名称 ・衆議院名簿届出政党等の略称 ・衆議院名簿登載者の氏名 ・衆議院名簿登載者の当選人となるべき順位（注2） |
| 国民審査 | 県委員会 ※共同購入 | 中央選挙 管 理 会 | 投票所の入口その他公衆の見易い場所（一投票区に1箇所以上） | ・審査に付される裁判官の氏名 ・最高裁判所の裁判官に任命された年月日 |

【期日前投票所（不在者投票記載場所）の氏名等の掲示】

| 選挙の別 | 作成 | くじ | 掲示場所等 | 記載事項 |
|------|-------------------|---|---|----------------------------------|
| 小選挙区 | 市町村委員会 | 市町村委員会 (開票区毎) ※複数開票区の場合は、選挙区ごとに指定する一開票区 | 投票を記載する場所内の適当な箇所 (不在者投票を記載する場所内の適当な場所) (注3) | ・候補者の氏名 ・候補者届出政党の名称（注1） |
| 比例代表 | 市町村 及び 県委員会 | 県委員会 | | ・衆議院名簿届出政党等の名称 ・衆議院名簿届出政党等の略称 |

(注1) 本人届出又は推薦届出に係る候補者から、所属党派の届出があっても、所属党派は掲示しない。

(注2) 重複立候補者については、当選人となるべき順位を同一のものとする事ができる。

(注3) 小選挙区選出議員選挙において、2以上の選挙区に分かれている市委員会については、いずれの小選挙区選出議員選挙も、当該市の一部の区域が含まれる区域を区域として行われる選挙であることから、それらの小選挙区選出議員選挙の全てについて氏名等の掲示をしなければならない。

第6 投票参加の推進について

明るい選挙を推進するためには、すべての有権者が選挙の意義を自覚し、選挙の正しいルールを守りながら、進んで投票に参加することが必要である。

このため、県委員会においては、令和3年4月22日付けで通知した「第49回衆議院議員総選挙啓発事業実施計画」を策定し、投票への参加と明るい選挙を推進することとしている。

については、市町村委員会においても、明るい選挙推進協議会、女性団体及び青年団等をはじめとした関係諸団体の協力を得て、効果的な啓発活動を行い、投票参加の推進に特段の配慮を願いたい。

特に若い世代の投票率が低い中、選挙権年齢の引下げを踏まえ、若年層の選挙や政治に対する意識の高揚を図る必要があることから、関係機関とも十分に連携しながら、引き続き、主権者教育の推進を図りたい。

さらに、高等学校や大学などをはじめ、それらを所管する教育委員会等の関係部局などとも十分に連携し、就職や進学等による引越しの際に住民票の異動をすべき旨の周知や、市町村の区域外に転出し、住民票を異動してから間もない場合でも、旧住所地での投票又は不在者投票の方法により投票することが可能であることなど、その投票方法等について積極的に周知を行うこと。

第7 署名収集禁止期間について

地方自治法、市町村の合併の特例に関する法律及び地方教育行政の組織及び運営に関する法律による全ての直接請求のための署名を収集する行為は、衆議院議員総選挙が行われる場合は、解散の日の翌日又は任期満了の日前60日に当たる日から選挙の期日まで禁止されていることに留意されたい。

| |
|---|
| <p><署名収集禁止期間> 衆議院の解散による選挙：解散の日の翌日から選挙の期日まで 任期満了による選挙：任期満了の日前60日に当たる日から選挙の期日まで</p> |
|---|

第8 選挙執行経費について

選挙執行委託費の経理に当たっては、有権者の投票しやすい環境の整備や、選挙の厳正な管理執行に配慮し、国会議員の選挙等の執行経費の基準に関する法律で定める基準額の範囲内において、不足を生ずることのないよう計画的に執行されたい。

なお、当該委託費については、衆院選及び国民審査の管理執行に要する経費として算定されたものであることに鑑み、経理補助簿を整備の上、当該選挙の管理執行に必要な経費に充てることがないよう、適正かつ効率的な執行に努められたい。

特に、投開票事務機器等選挙に必要な備品等については、計画的な調達に留意するとともに、選挙執行後の備品等の購入、とりわけ選挙以外でも使用可能な汎用性のある備品等の購入は行わないよう留意されたい。

また、交付される金額の範囲内で費目相互の調整を図り、執行経費に不足を生ずることのないよう配慮するとともに、投・開票所等で必要となる資材は、周到な計画の下に順次調達するよう配慮されたい。

■ 第9 災害等の発生時について

火災、風水害その他災害等が発生した場合に備え、防災等担当部局や広報部局、警察・消防及び投開票関係機器等の関係業社等に係る緊急の連絡先を事前に確認しておくこと。

災害等が発生し、投票所等に被害が及んだ場合又はそのおそれがある場合には、まずもって選挙人や従事者等の安全確保に努めること。実際に被害が発生した場合には、正確な被害状況を把握し、上記関係機関に報告するとともに、県委員会あて速やかに連絡のこと。

また、現場の状況に応じて、投票用紙、投票箱、選挙人名簿等を安全な場所に移すなど、必要な措置を講じられたい。

(公印省略)
群選第 30039-1 号
令和 4 年 4 月 22 日

各市町村選挙管理委員会委員長 様

群馬県選挙管理委員会
委員長 宮下 智満

投票所閉鎖時刻の繰上げに係る慎重な検討の要請について

選挙事務の管理執行につきましては、日頃より多大なる御尽力を賜り、深く感謝申し上げます。

さて、投票所閉鎖時刻は、公職選挙法（昭和 25 年法律第 100 号。以下「法」という。）第 40 条により午後 8 時までが原則とされていることを踏まえ、選挙人の便宜を図る観点から、これまで数度にわたり原則どおりの閉鎖時刻とするよう要請してきたところです。

つきましては、選挙時における投票所閉鎖時刻について、下記事項に御留意の上で慎重に検討されますよう改めてお願いいたします。特に、これまでの選挙で投票所閉鎖時刻の繰上げが行われている市町村におかれましては、是非、繰上げの解消をいただきますよう改めて要請いたします。

なお、本通知は、地方自治法（昭和 22 年法律第 67 号）第 245 条の 4 第 1 項の規定に基づく技術的助言であることを申し添えます。

記

1. 投票所閉鎖時刻の繰上げは特別の事情がある場合に限りてできるものであるところ（法第 40 条第 1 項ただし書）、「区長会からの要望による」、「繰り上げる時間帯の投票者数が少ない」、「繰上げが定着している」などといった理由は特別の事情には当たらないものであること。
2. 公務員を選定することは国民固有の権利であり、最大限に尊重されなければならないが、また、近年、共通投票所制度の新設や期日前投票所開設時間の弾力的運用など、より利便性の高い投票環境を有権者に提供することを目的とした法改正が進められていることを考慮すれば、投票所開閉時刻にあっても可能な範囲において最大限有権者の利便を確保するよう努めるべきであり、安易な投票所閉鎖時刻の繰上げは避けるべきものと考えられること。
3. 投票所閉鎖時刻の繰上げを行う市町村は、本県においては多数を占める状況にあるが、全国的に見れば、むしろ少数であること（第 49 回衆議員議員総選挙において閉鎖時刻繰上げのみを行った投票所は全体の 36.3%）。
4. 投票所閉鎖時刻を繰り上げることは、特に複数の県を選挙区とする選挙（衆議院比例代表選出議員選挙や参議院比例代表選出議員選挙）の執行に際して、投票環境の公平性が担保されておらず、尊重されるべき投票の機会を狭めているとの批判を受けるおそれがあること。

群馬県選挙管理委員会
担 当：千明
電 話：027-226-2219
F A X：027-243-2205
E-mail：senkan@pref.gunma.lg.jp

[投 開 票 速 報] 報 道 要 領

第49回衆議院議員総選挙及び第25回最高裁判所裁判官国民審査の投・開票の集計発表を円滑に行うため、報道関係者に対する発表はこの要領の定めるところによる。

1 速報実施本部

速報実施本部は、群馬県総務部市町村課（県庁舎9階）内に設置する。

2 発表方法

原則として、投・開票状況の中間発表及び確定発表は、県選挙管理委員会において電算集計したものを、メディアプロモーション課において印刷し、発表（配付）する。

併せて、「日本新聞協会選挙標準フォーマット第6版」仕様及びPDF形式の電子データを、報道機関あて（事前登録メールアドレスあて）及びメディアプロモーション課報道係あてメール送信する。

3 速報実施本部への立ち入り

報道関係者は、県選挙管理委員会の投・開票速報実施本部に立ち入らないものとする。なお、報道関係者と県選挙管理委員会との連絡は、メディアプロモーション課を通して行うものとする。

4 投票速報発表計画

| 調査時刻 | 発表資料 | 発表資料の様式 | | | 発表予定時刻 |
|-------|-----------|--------------------|------|------|--------|
| | | 小選挙区 | 比例代表 | 国民審査 | |
| 8:00 | 当日有権者数等速報 | 様式1 | 様式9 | 様式17 | 8:25頃 |
| 9:00 | 投票中間速報 | 様式2 様式3 (注4) | / | / | 9:25頃 |
| 11:00 | 同 | | | | 11:25頃 |
| 13:00 | 同 | | | | 13:25頃 |
| 15:00 | 同 | | | | 15:25頃 |
| 17:00 | 同 | | | | 17:25頃 |
| 18:00 | 同 | | | | 18:25頃 |
| 19:00 | 同 | | | | 19:25頃 |
| 20:00 | 投票確定速報 | 様式2 | 様式10 | 様式18 | 21:55頃 |
| | 投票率順 | 様式3 | / | / | |
| | 投票率前回比較順 | 様式4 | / | / | |
| | 投票者の内訳 | 様式5 | 様式11 | 様式19 | |

(注) 1 発表資料の規格は、すべてB4版である。

2 発表予定時刻は、あくまで予定であり、集計がまとまり次第発表する。

3 新聞協会フォーマット及びPDFによる電子データの送信も、概ね同じ時刻を予定している。

メールの件名については以下例示のとおりとする。

・小選挙区 → 【衆】有権者、【衆小】投票中間13:00、【衆小】投票確定

・比例代表 → 【衆】有権者、【衆比】投票確定

・国民審査 → 【衆】有権者、【国審】投票確定

なお、訂正がある場合には、それぞれの件名の後に「(訂正○:○[訂正時刻])」と追記するものとする。

4 「小選挙区・投票中間速報」は、国内投票のみ(在外投票は含まず)の集計値である。

5 開票速報発表計画
 (1) 開票速報発表計画

| 調査時刻 | 発表資料 | 発表資料の様式 | | | 発表予定時刻 |
|----------------|------------|---------|----------------------|------|--------|
| | | 小選挙区 | 比例代表 | 国民審査 | |
| 20:30 | 開票中間速報(注2) | 様式6 | / | / | 20:55頃 |
| 21:00 | 同 | | | | 21:25頃 |
| 21:30 | 同 | | | | 21:55頃 |
| 22:00 | 同 | | | | 22:25頃 |
| 22:30 | 同 | | | | 22:55頃 |
| 以降同様に30分ごと確定まで | | | | | ... |
| 23:30 | 開票中間速報 | / | 様式12 (注3) | / | 23:55頃 |
| 24:00 | 同 | | | | 24:25頃 |
| 24:30 | 同 | | | | 24:55頃 |
| 以降同様に30分ごと確定まで | | | | | ... |
| 確定 | 開票確定速報 | 様式6 | / | / | 確定次第 |
| | 党派別得票数 | 様式7 | | | |
| | 無効投票の内訳等 | 様式8 | | | |
| 確定 | 開票確定速報 | / | 様式12 様式13 様式14 | 様式20 | 総務省報告後 |
| | 投票の内訳 | | 様式15 | 様式21 | |
| | 無効投票の内訳等 | | 様式16 | | |

- (注) 1 発表資料の規格は、すべてB4版である。
 2 20:30、21:00、21:30の小選挙区の開票中間速報は、対応可能な一部市町村のみを集計したもの(22:00からは全市町村を集計したもの)を発表する。
 3 比例代表の開票中間速報(様式12)は、その時間までに確定した市町村分を集計したものである。
 4 発表予定時刻は、あくまで予定であり、集計がまとまり次第発表する。
 5 新聞協会フォーマット及びPDFによる電子データのメール送信も、概ね同じ時刻を予定している。
 メールの件名については以下例示のとおりとする。
 ・小選挙区 → 【衆小】開票中間21:00、【衆小】開票確定
 ・比例代表 → 【衆比】開票中間24:00、【衆比】開票確定
 ・国民審査 → 【国審】開票確定
 なお、訂正がある場合には、それぞれの件名の後に「(訂正○:○[訂正時刻])」と追記するものとする。

(2) 法定得票数等の発表

全市町村が確定した後、法定得票数、供託物没収点及び惜敗率を発表する。

6 市町村の対応

市町村選挙管理委員会は、県選挙管理委員会にデータ送信し、受信を確認した後、投開票事務及び速報実施本部の速報に支障が生じない範囲で、発表することができることとしている。

第49回衆議院議員総選挙 啓発事業実施計画

1 趣 旨

第49回衆議院議員総選挙は、今後の国政の方向を決める極めて重要な選挙である。すべての選挙運動関係者は、この選挙の意義と重要性を深く認識し、民主主義の健全な発展のため明るくきれいな選挙を推進するとともに、すべての有権者が進んで投票に参加する環境を整える必要がある。

このため、県選挙管理委員会は、市町村選挙管理委員会及び明るい選挙推進協議会等の各種団体並びに報道機関等の協力を得て、各種啓発事業を実施するものとする。

2 重点事項

- (1) 若年層に対する投票参加の呼び掛け
- (2) 都市部における投票参加の推進
- (3) 明るくきれいな選挙の推進

3 実施事業

- (1) 県選挙管理委員会で実施する事業（地方書記長が独自に実施するものを除く。）

| 事業の種類 | | 事業の内訳 | 実施時期 | 備 考 |
|-------|----------------------|--|------|---------|
| デザイン | ①統一デザインの作成 | 各種啓発資材及び啓発動画について、統一したデザインとすることにより、選挙期日等の効果的な啓発を図る。 | 期間前 | |
| 掲示物 | ②ポスター | ポスターを市町村委員会及び地方書記局等を通じて県内各所に掲示し、選挙期日等の啓発を図る。 | 期間中 | |
| | ③懸垂幕・横断幕・のぼり旗 | 懸垂幕、横断幕及びのぼり旗を掲出し、選挙期日の周知を図る。 | 期間中 | 市町村共同購入 |
| | ④卓上POP | 卓上POPを作成し、市町村委員会及び地方書記局等を通じて県内各所に配布し、選挙期日等の啓発を図る。 | 期間中 | |
| | ⑤コンビニエンスストアレジ画面広告 | 県内コンビニエンスストアのレジ画面に啓発画像を掲載し、選挙期日等の啓発を図る。 | 期間中 | |
| | ⑥自動車車体貼付用ステッカー | 自動車の車体に貼付するステッカーを作成し、選挙期日の周知を図る。 | 期間中 | 市町村共同購入 |
| | ⑦電車中吊り広告 | 県内鉄道路線において、車両内に中吊り広告を掲示し、選挙期日等の啓発を図る。 | 期間中 | |
| | ⑧デジタルサイネージ | デジタルサイネージに啓発映像を掲載し、選挙期日等の啓発を図る。（県内ショッピングモール等）、高崎駅、県庁舎等） | 期間中 | |
| | ⑨県庁舎・議会庁舎の連絡通路ディスプレイ | 県庁舎と議会庁舎をつなぐ連絡通路の窓枠に、屋外から選挙期日を認識できるディスプレイを施し、来庁者等へ選挙期日等の啓発を図る。 | 期間中 | |

| 事業の種類 | | 事業の内訳 | 実施時期 | 備考 |
|------------|-----------------------|--|-----------|---------|
| 配布物 | ⑩チラシ | チラシを作成し、市町村委員会及び地方書記局等を通じて県内各所に配布し、選挙期日等の啓発を図る。 | 期間中 | |
| | ⑪啓発資材 | 啓発資材を作成し、配布・活用により選挙期日等の啓発を図る。 | 期間中 | 市町村共同購入 |
| | ⑫点字版による選挙のお知らせ | 視覚障害者への啓発を図るため、選挙の案内や候補者の政見に係る点字版選挙のお知らせを作成し、配布する。 | 期間中 | |
| インターネットの活用 | ⑬ホームページの作成 | ホームページの作成により、選挙期日及び制度の周知を図るとともに、投票参加を呼び掛ける。また、期日前投票状況、選挙当日の投開票速報についても掲載する。 | 期間中及び期間前後 | |
| | ⑭選挙公報のインターネット公表 | 各世帯に配布する選挙公報を、県ホームページでも公表することで、有権者への情報提供機会の拡大を図る。 | 期間中 | |
| | ⑮WEB広告 | 若年層をはじめ多くの有権者が利用するWEB上に広告を出すことで、効率的に選挙期日の啓発を図る。 | 期間中 | |
| | ⑯公式SNS | 群馬県及び県委員会公式SNSにおいて、選挙関連記事を掲載し、選挙期日等の啓発を図る。 | 期間中 | |
| 各種広報媒体の活用 | ⑰県広報媒体 | 各種県広報媒体を活用し、選挙期日の周知と投票参加を呼び掛ける。 ア 群馬テレビ「ジャスト6」 イ エフエム群馬「ワイルドブレフ」、 「ぐんま情報トッピング」等 | 期間中 | |
| | ⑱テレビCM | 群馬テレビにおいてCMを放送し、選挙期日等の啓発を図る。 | 期間中 | |
| 各種広報媒体の活用 | ⑲ラジオCM | エフエム群馬においてCMを放送し、選挙期日等の啓発を図る。 | 期間中 | |
| | ⑳広報車による期日周知等の呼び掛け | 広報テープを制作し、広報車を活用して選挙期日の周知と投票参加を呼び掛ける。 | 期間中 | 市町村共同購入 |
| 協力依頼 | ㉑新聞折込広告の余白利用による啓発文の掲載 | 県内大型商業施設等に対して、新聞折込広告（チラシ）の余白の利用による、啓発文の掲載を依頼する。 | 期間中 | |
| | ㉒店舗内放送による期日周知等の呼び掛け | 県内の大型商業施設等に対し、店内放送による選挙期日の周知等を依頼する。 | 期間中 | |
| | ㉓県内店舗等へのポスター掲示等 | 地域活性化包括連携協定により、県内店舗等へのポスター掲示等による選挙期日等の啓発を依頼する。 | 期間中 | |

| 事業の種類 | 事業の内訳 | 実施時期 | 備考 |
|------------------------------|---|------|----|
| ⑭候補者用白ばら贈呈 | 候補者の公平公正意識を更に高めるため、明るくきれいな選挙のシンボルである白ばらの胸章を候補者に贈呈する。 | 公示日 | |
| ⑮若者が多く利用する施設（大学、商業施設等）における啓発 | 啓発資材配布、掲示物による啓発等については、若年層が多く利用する施設（大学、商業施設等）において重点的に実施することにより、選挙期日の周知と投票参加の呼び掛けを徹底する。 | 随時 | |
| ⑯その他 | 上記のほか、投票参加及び明るくきれいな選挙の推進に必要と認められる事業について、随時実施する。 | 期間中 | |

（２）市町村で実施する事業

| 事項 | 要領 |
|--------------------|--|
| （１）広報紙等による啓発 | 市町村広報紙等に選挙特集の啓発記事を掲載する。 |
| （２）広報車による啓発 | 市町村有自動車又は借り上げ自動車により、期間中投票参加を呼び掛ける。 |
| （３）懸垂幕・横断幕の掲出 | 市町村庁舎又は主要箇所に、懸垂幕又は横断幕を掲出する。 |
| （４）商店・事業所等に対する協力依頼 | 商店・事業所等に対して、店内放送、ポスター等の掲示及び従業員の便宜供与等を依頼する。 |
| （５）啓発資料の作成 | 各種啓発資料を作成し、投票参加と明るくきれいな選挙の呼び掛けを図る。 |
| （６）その他 | 上記事業のほか、地域の実情に応じた各種事業を随時実施する。 |

令和3年10月31日執行 衆議院小選挙区選出議員選挙政見放送の日時・放送一覧

| 放送局名 | テレビ・ラジオの別 | 回数 | 放送日 | 開始時刻 | 政党等割当 | 候補者届出政党名称 | | | | |
|--------|-----------|-----------------------|-----------|----------|-------|------------------------------|------------------------------|------------------------------|------------------------------|--------|
| | | | | | | 1 | 2 | 3 | 4 | 5 |
| 日本放送協会 | テレビ | (注) 2回 又は 1回 | 10月27日(水) | 午前10時05分 | 3政党 | 自由民主党 | 立憲民主党 | NHKと裁判してる 党弁護士法72条 違反で | | |
| | | | 10月28日(木) | 午前10時05分 | 4政党 | 立憲民主党 | 日本維新の会 | 自由民主党 | 日本共産党 | |
| | ラジオ | 1回 | 10月22日(金) | 午前9時05分 | 2政党 | 自由民主党 | 立憲民主党 | | | |
| | | | 10月25日(月) | 午前9時05分 | 3政党 | NHKと裁判してる 党弁護士法72条 違反で | 日本維新の会 | 日本共産党 | | |
| 群馬テレビ | テレビ | (注) 3回 又は 2回 | 10月21日(木) | 午後7時00分 | 5政党 | 日本共産党 | NHKと裁判してる 党弁護士法72条 違反で | 自由民主党 | 立憲民主党 | 日本維新の会 |
| | | | 10月22日(金) | 午後7時00分 | 2政党 | 立憲民主党 | 自由民主党 | | | |
| | | | 10月27日(水) | 午後7時00分 | 5政党 | 日本維新の会 | 立憲民主党 | 自由民主党 | NHKと裁判してる 党弁護士法72条 違反で | 日本共産党 |

注) 届出候補者数 1人又は2人の場合 日本放送協会 テレビ1回ラジオ1回 群馬テレビ テレビ2回

届出候補者数 3人から5人の場合 日本放送協会 テレビ2回ラジオ1回 群馬テレビ テレビ3回

第49回衆議院議員総選挙及び第25回最高裁判所国民審査 啓発デザイン業務企画提案要領

1 業務名称

第49回衆議院議員総選挙及び第25回最高裁判所国民審査啓発デザイン業務

2 業務の趣旨・目的

当該選挙に際し、公職選挙法第6条第1項に基づく啓発、周知等を実施するため、また、特に投票率が低い傾向にある若年層への効果的なアプローチに資するために必要な啓発資材等のデザインを行うもの。

3 業務内容

選挙啓発資材等のデザイン（詳細は別紙「仕様書」のとおり）

※若年層への効果的な啓発に資するデザイン性の高いものとし、
全ての資材等において統一的なイメージデザインとなるようにすること。
(仕様書に特別の定めのあるものを除く。)

4 予算額

3, 234, 000円以内（消費税及び地方消費税を含む。）

※応募に要する経費は含みませんので、自己負担となります。

※採用された事業者に対しては、採用された企画提案に基づき業務内容を調整の上、再度見積書の提出をお願いします。

5 契約期間

契約締結の日から納品日まで

6 応募資格

次のいずれにも該当しない者

- ・ 地方自治法施行令（昭和22年政令第16号）第167条の4の規定に該当する者
- ・ 破産手続開始決定を受け復権していない者
- ・ 銀行取引停止処分を受けている者
- ・ 会社更生法（平成14年法律第154号）に基づく更生手続開始の申立て、又は民事再生法（平成11年法律第225号）に基づく再生手続の申立てがなされている者
- ・ 群馬県の指名停止措置を受け、その期間が終了していない者
- ・ 暴力団、暴力団員又は暴力団員と社会的に非難されるべき関係を有する者（詳細は、「暴力団排除に関する誓約書」（様式5）を参照）
- ・ 国税及び地方税等を滞納している者
- ・ 本委託業務を的確に遂行する体制・経営基盤・ノウハウ等を有していない者

7 スケジュール

- (1) 募集開始 … 令和3年4月23日(金)
- (2) 参加申込 … 令和3年5月14日(金) 17:00 必着 (詳細は下記8のとおり)
- (3) 質問受付 … 令和3年5月14日(金) 17:00 まで (詳細は下記9のとおり)
- (4) 応募期限 … 令和3年6月11日(金) 17:00 必着 (詳細は下記10のとおり)
- (5) 審査 … 令和3年6月16日(水) 頃 (詳細は下記11のとおり)
- (6) 結果発表 … 令和3年6月18日(金) 頃

8 参加申込

企画提案への参加を希望する事業者は、「**参加申込書** (様式1)」を郵送又は持参により提出してください。

- ・提出期限：令和3年5月14日(金) 17:00 まで(必着)
- ・提出先：群馬県選挙管理委員会(県庁9階) 担当：中澤
[住所] 〒371-8570 群馬県前橋市大手町1-1-1

9 質問受付

企画提案書の作成にあたり疑義がある場合は、質問を受け付けます。

- ・受付期間：令和3年5月14日(金) 17:00 まで
- ・質問様式：**質問書**(様式2)
- ・質問方法：原則 E-mail による。(困難な場合はFAXも可能)
※件名を「選挙啓発デザイン業務に係る質問事項」としてください。
[E-mail] senkan@pref.gunma.lg.jp
[FAX] 027-243-2205
- ・その他：受け付けた質問については、令和3年5月19日(水)までに、E-mail により参加申込者全員に回答します。※事業者名は公開しません。

10 応募の手続き等

応募する場合には、次のとおり書類を提出してください。なお、応募は1者につき1案とします。

(1) 提出書類

- ①**企画提案書表紙**(様式3) / 1部
- ②**企画提案書本体**(任意様式・A4判・縦長・横書き・両面印刷) / 10部
※動画については、絵コンテ等により企画のイメージがわかるもので可とします。
- ③**業務実施体制表**(様式4) / 10部
 - ・「2 類似業務の主な実績」には、過去3年以内に受注実績がある場合に記載してください。
 - ・「3 実施体制」には、制作業務に携わる組織の体制を記載してください。
- ④**費用見積書**(様式任意・A4判) / 10部
 - ※1部は原本で、残りはコピー可
 - ※宛名は「群馬県選挙管理委員会 書記長 高橋 正也」としてください。
- ⑤**会社の概要パンフレット** / 1部
- ⑥**登記事項証明書**(法人の場合のみ) / 1部 …*
- ⑦ [法人] **直近の決算に係る財務諸表**(令和2年度分) 又は [個人] **確定申告書等の写し**(令和2年度分) / 1部 …*
- ⑧**暴力団排除に関する誓約書**(様式5) / 1部 …*
- ⑨**課税(免税)事業者届出書**(様式6) / 1部
- ⑩**その他資料**(適宜) / 1部

*印を付したものは、「令和2・3年度物件購入及び製造等の競争入札参加資格審査者名簿」登載者は提出不要です。

(2) 提出方法・提出期限

- ・提出方法：下記(3)の提出先あて、郵送又は持参してください。
- ・提出期限：令和3年6月11日(金)17:00まで(必着)

(3) 提出先

群馬県選挙管理委員会(県庁9階) 担当：中澤
[住所] 〒371-8570 群馬県前橋市大手町1-1-1
[TEL] 027-226-2218(直通)
[FAX] 027-243-2205
[E-mail] senkan@pref.gunma.lg.jp

(4) 応募書類の取扱い

- ・提出された応募書類は返却しません。
- ・提出された応募書類は、審査の必要上複製を作成することがあります。

(5) その他注意事項

- ・応募書類の作成・提出等に要する経費については、提出者の負担とします。
- ・提出された企画提案書等は、提出後に内容を変更することはできません。
- ・企画提案書の著作権は、該当企画書提案者に帰属します。
- ・提案者が提出書類に虚偽の記載をした場合は、当該企画提案を無効にし、契約締結後の場合には、契約を解除することがあります。
- ・提出後に辞退する場合には、速やかにご連絡をいただくとともに、その旨書面にて提出願います。

11 審査

提出された書類に基づき、審査委員による書類審査を行います。ただし、提案者が1者のみの場合は、審査委員による審査を省略し、審査委員長が本業務の受託者としての適否を決定します。

- 審査方法：提出された書類により審査を行います。
- 審査予定日：令和3年6月16日(水)頃
- 審査項目：総合得点(15点満点)
 - ①事業適合性(5点)
 - ・本実施要領の趣旨・目的に沿った内容であるか。
 - ・群馬県選挙管理委員会が委託する事業としてふさわしい内容であるか。
 - ②意欲・独創性(5点)
 - ・意欲的な試みが見受けられるか。
 - ・デザインや構成に独創性があるか。
 - ③事業効果性(5点)
 - ・多くの人の興味を引くような効果的な内容であるか。
 - ・費用に対して大きな効果が期待できる内容か。
- 失格条件：次のいずれかに該当した場合失格とし、審査の対象としません。
 - ・企画提案の提出書類に不備のある者
 - ・企画提案の提出期限を過ぎて提出した者
 - ・企画提案が本実施要領の条件を著しく無視しているもの
- 結果発表：令和3年6月18日(金)頃 ※応募者全員に通知します。

12 契約

- ・上記 11 において選定された者を事業の委託契約候補者とします。
- ・企画提案内容がそのまま契約内容となるものではなく、具体的な契約内容及び委託金額は、群馬県選挙管理委員会との交渉で決定します。
- ・交渉が不調に終わった場合、次点とされた者と交渉する場合があります。
- ・契約後の正式なデザインは、次のとおり 2 度納品してください。ただし、受注業者の仕様等により適宜調整を依頼する場合があります。
 - ①選挙期日及び期日前投票期間を仮置きしたもの：令和 3 年 7 月 1 6 日（金）
 - ②選挙期日及び期日前投票期間を記載したもの：選挙期日が確定した日の翌日
- ・委託により作成された成果品に関する全ての権利は、群馬県選挙管理委員会に帰属します。

13 その他

- ・審査までに衆議院が解散された場合、本デザインの募集及び審査は中止とすることがあります。
- ・本実施要領に定めのない事項、又は本要領の事項について疑義が生じた場合には、必要に応じて関係者と協議の上、群馬県選挙管理委員会が定めるものとします。

第49回衆議院議員総選挙・第25回最高裁判所裁判官国民審査

啓発デザイン業務企画提案

仕様書

共通事項

業務委託資材等一覧

- | | |
|--------------|------------------------|
| 1 ポスター | 7 懸垂幕 |
| 2 電車等中吊りポスター | 8 横断幕 |
| 3 チラシ | 9 のぼり旗 |
| 4 マスク袋貼付用シール | 10 Web 広告用バナー画像 |
| 5 車体貼付用ステッカー | 11 テレビCM等用啓発動画（作成及び放映） |
| 6 卓上POP | |

デザインについて

- ・第49回衆議院議員総選挙・第25回最高裁判所裁判官国民審査の執行を広く周知する内容とすること。
- ・特に若年層（18～20歳代）をターゲットとして、当該選挙の執行を印象付け、投票を促進するようなデザインとすること。
- ・仕様書に別の定めがあるものを除き、全ての資材等において統一的なイメージデザインとすること。
- ・統一的なロゴデザインを用いたものが望ましい。
- ・挿絵や見出しなどを使用しながら、各「必要的記載事項(※)」の情報を効果的に盛り込むこと。
なお、必要的記載事項の文言については、内容を網羅できれば、図化や言い回し等のアレンジを加えることは差し支えない。
- ・特定の政党、政治団体及び候補者を想起させるデザインやスローガン、色調は用いてはならない。
- ・群馬県のマスコット「ぐんまちゃん」を使用する場合は、「二代目ぐんまちゃんの利用に関する取扱要領」の定めるところによること。
- ・「必要的記載事項」内の第49回衆議院議員総選挙・第25回最高裁判所裁判官国民審査の選挙期日・期日前投票期間（□内）については未定のため、契約後の正式なデザインは、次のとおり2度納品すること。ただし、受注業者の仕様等により適宜調整を依頼する場合がある。
 - ①選挙期日及び期日前投票期間を仮置きしたもの：令和3年7月16日（金）
 - ②選挙期日及び期日前投票期間を記載したもの：選挙期日が確定した日の翌日

企画提案書提出時の形式について

- ・企画提案書の提出時には、各納品形式での提出は不要。

その他

- ・完成したデータについては、個別に指定のあるものを除き、一式をCD-R又はDVD-Rに格納して県選挙管理委員会宛て納品すること。
- ・作成業務受注業者によって規格が異なる物品もあるため、本仕様書の内容と変更が生じた場合は、速やかに協議を行うものとする。

1 ポスター

(1) 規格

- ・サイズ：A1判、A2判
- ・色数：片面カラー（4C×0C） *再生コート紙（菊判 110k）を利用予定

(2) 必要的記載事項

【選挙名】

- ・第49回衆議院議員総選挙・第25回最高裁判所裁判官国民審査

【投票日】

- ・[令和●年●●月●●日（投票日）]

【期日前投票】

- ・[○●月○●日（○）（公示日の翌日）] から [□□月□□日（□）（投票日の前日）]

【クレジット】

- ・群馬県・市町村選挙管理委員会・明るい選挙推進協議会

(3) 納品形式

- ・AI形式、PDF形式、JPEG形式

2 電車等中吊りポスター

(1) 規格

- ・サイズ：B3シングル判
- ・色数：片面カラー（4C×0C） *再生コート紙（菊判 110k）を利用予定

(2) 必要的記載事項

【選挙名】

- ・第49回衆議院議員総選挙・第25回最高裁判所裁判官国民審査

【投票日】

- ・[令和●年●●月●●日（投票日）]

【期日前投票】

- ・[○●月○●日（○）（公示日の翌日）] から [□□月□□日（□）（投票日の前日）]

【クレジット】

- ・群馬県・市町村選挙管理委員会・明るい選挙推進協議会

(3) 納品形式

- ・AI形式、PDF形式、JPEG形式

(4) その他注意事項

- ・上部4cmはホルダーのくわえ部分となるので文字を入れないこと。

3 チラシ

(1) 規格

- ・サイズ：A4判
- ・色数：両面カラー（4C×4C） *再生コート紙（菊判 76.5k）を利用予定

(2) 必要的記載事項

| |
|---|
| <p>(表面)</p> <p>【選挙名】 ・第49回衆議院議員総選挙・第25回最高裁判所裁判官国民審査</p> <p>【投票日】 ・[令和●年●●月●●日（投票日）]</p> <p>【期日前投票】 ・[○●月○●日（○）（公示日の翌日）] から [□□月□□日（□）（投票日の前日）] ・期日前投票ができる期間や時間は、一部で異なる場合がありますので、お住まいの市町村選挙管理委員会にお問い合わせください。</p> <p>【クレジット】 ・群馬県・市町村選挙管理委員会・明るい選挙推進協議会</p> |
| <p>(裏面)</p> <p>【選挙名】 ・第49回衆議院議員総選挙・第25回最高裁判所裁判官国民審査</p> <p>【投票日】 ・[令和●年●●月●●日（投票日）]</p> <p>【期日前投票】 ・[○●月○●日（○）（公示日の翌日）] から [□□月□□日（□）（投票日の前日）]</p> <p>【投票方法】 ・衆議院小選挙区：候補者名を投票用紙に書いて投票します。（投票用紙はあさぎ色） ・衆議院比例代表：政党等名を投票用紙に書いて投票します。（投票用紙は桃色） ・最高裁判所裁判官国民審査：やめさせたい人に×を、やめさせなくてよい人には何も書かずに投票します（投票用紙はうぐいす色）</p> <p>【投票できる人】 ・満18歳以上で、県内市町村の選挙人名簿に登録されている方が投票できます。 ・最近、他市町村へ転出された方のうち、前住所地の選挙人名簿に登録されている方は、一定の条件のもと、前住所地において投票することができます。 ・詳しくは県選挙管理委員会ホームページをご覧ください。</p> <p>【クレジット】 ・群馬県・市町村選挙管理委員会・明るい選挙推進協議会</p> <p>【お問い合わせ】 ・群馬県選挙管理委員会 ・TEL：027-226-2218 ・県選挙管理委員会ホームページURL (https://www.pref.gunma.jp/07/a4910021.html) 及びQRコード</p> |

(3) 納品形式

- ・AI形式、PDF形式、JPEG形式

4 マスク袋貼付用シール

(1) 規格

- ・サイズ：縦 70mm×横 150mm
- ・色 数：片面カラー（4C×0C） *ミラコート紙を利用予定

(2) 用途等

- ・個包装マスクのビニールに、外側から貼り付けるシール。

(3) 必要的記載事項

【選 挙 名】

- ・第 4 9 回衆議院議員総選挙・第 2 5 回最高裁判所裁判官国民審査

【投 票 日】

- ・[令和●年●●月●●日（投票日）]

【期日前投票】

- ・[○月○日（○）（公示日の翌日）] から [□月□日（□）（投票日の前日）]

【クレジット】

- ・群馬県・市町村選挙管理委員会・明るい選挙推進協議会

(4) 納品形式

- ・AI 形式、PDF 形式、JPEG 形式

5 自動車貼付用ステッカー

(1) 規格

- ・サイズ：直径 200mm の円形（予定）
- ・色 数：片面カラー（4C×0C） *マグネット式を予定

(2) 必要的記載事項

【選 挙 名】

- ・第 4 9 回衆議院議員総選挙・第 2 5 回最高裁判所裁判官国民審査

【投 票 日】

- ・[令和●年●●月●●日（投票日）]

【期日前投票】

- ・[○月○日（○）（公示日の翌日）] から [□月□日（□）（投票日の前日）]

【クレジット】

- ・群馬県・市町村選挙管理委員会・明るい選挙推進協議会

(3) 納品形式

- ・AI 形式、PDF 形式、JPEG 形式

(4) その他注意事項

- ・完成形は、車輛の外側に貼るマグネット式ステッカーとなることを想定。

6 卓上POP

(1) 規格

- ・サイズ：縦 182mm×横 257mm（巻三つ折り+のりしろ）（下記イメージ図参照）
- ・色 数：片面カラー（4C×0C） *アートポスト（240k）を利用予定

(2) 必要的記載事項

【選 挙 名】

- ・第49回衆議院議員総選挙・第25回最高裁判所裁判官国民審査

【投 票 日】

- ・[令和●年●●月●●日（投票日）]

【期日前投票】

- ・[○●月○●日（○）（公示日の翌日）] から [□□月□□日（□）（投票日の前日）]
- ・期日前投票ができる期間や時間は、一部で異なる場合がありますので、お住まいの市町村選挙管理委員会にお問い合わせください。

【クレジット】

- ・群馬県・市町村選挙管理委員会・明るい選挙推進協議会

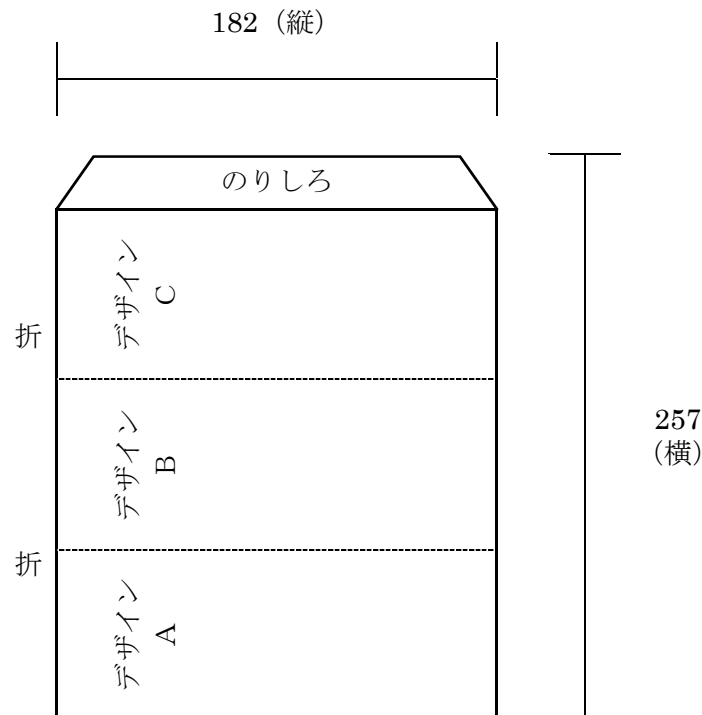
【お問い合わせ】

- ・群馬県選挙管理委員会
- ・TEL：027-226-2218
- ・県選挙管理委員会ホームページURL（<https://www.pref.gunma.jp/07/a4910021.html>）
及びQRコード

(3) 納品形式

- ・AI形式、PDF形式

(4) イメージ図



7 懸垂幕

(1) 規格

- ・サイズ：縦 6,000mm×横 900mm
- ・色 数：片面カラー（特色 3 色） *材質はカツラギを利用予定

(2) 必要的記載事項

【選 挙 名】

- ・第 4 9 回衆議院議員総選挙・第 2 5 回最高裁判所裁判官国民審査

【投 票 日】

- ・[令和●年●●月●●日（投票日）]

【期日前投票】

- ・[〇〇月〇〇日（○）（公示日の翌日）] から [□□月□□日（□）（投票日の前日）]

【クレジット】

- ・群馬県・市町村選挙管理委員会・明るい選挙推進協議会

(3) 納品形式

- ・AI 形式、PDF 形式、JPEG 形式

8 横断幕

(1) 規格

- ・サイズ：縦 900mm × 横 7,000mm
- ・色 数：片面カラー（特色 3 色） *材質はナイロンターポリンを利用予定

(2) 必要的記載事項

【選 挙 名】

- ・第 4 9 回衆議院議員総選挙・第 2 5 回最高裁判所裁判官国民審査

【投 票 日】

- ・[令和●年●●月●●日（投票日）]

【期日前投票】

- ・[〇〇月〇〇日（○）（公示日の翌日）] から [□□月□□日（□）（投票日の前日）]

【クレジット】

- ・群馬県・市町村選挙管理委員会・明るい選挙推進協議会

(3) 納品形式

- ・AI 形式、PDF 形式、JPEG 形式

9 のぼり旗

(1) 規格

- ・サイズ：縦 1,500mm×横 450mm
- ・色 数：片面カラー（4C×0C） *材質はテトロンポンジを利用予定

(2) 必要的記載事項

【選 挙 名】

- ・第49回衆議院議員総選挙・第25回最高裁判所裁判官国民審査

【投 票 日】

- ・[令和●年●●月●●日（投票日）]

【期日前投票】

- ・[○○月○○日（○）（公示日の翌日）] から [□□月□□日（□）（投票日の前日）]

【クレジット】

- ・群馬県・市町村選挙管理委員会・明るい選挙推進協議会

(3) 納品形式

- ・AI形式、PDF形式、JPEG形式

(4) その他注意事項

- ・のぼり旗には、縦5ヶ所、横3ヶ所のチギレを縫製するため、デザインには留意すること。

10 Web 広告用バナー画像

(1) 規格

- ・サイズ : A 1200px×628px
B 300px×300px
C 300px×250px
D 800px×418px(縦横比 1.91:1) または 800px×800px (縦横比 1:1)
※ (容量制限有り : A、B、D は 3MB 以下、C は 150KB 以下)
- ・色数 : フルカラー
- ・その他 : 別紙「広告審査要件」を満たすこと

(2) 必要的記載事項

【選挙名】

- ・第49回衆議院議員総選挙・第25回最高裁判所裁判官国民審査

【投票日】

- ・[令和●年●●月●●日 (投票日)]

【クレジット】

- ・群馬県・市町村選挙管理委員会・明るい選挙推進協議会

(3) 納品形式

- ・PNG または JPEG 形式

(4) その他注意事項

- ・媒体による個別審査の結果、データの調整等の必要性が生じた場合は、速やかに対応すること

11 テレビCM等用啓発動画（作成及び放映）

作成業務

（1）規格

- ・種類：①公示日～選挙期日前日用
②選挙期日当日用
- ・動画時間：15秒
- ・音声：著作権フリー楽曲をつけること
- ・画面：必要に応じ字幕等をつけること
※YouTube 広告用動画については、YouTube に最適化をさせること

（2）必要的記載事項

（①②共通）

【選挙名】

- ・第49回衆議院議員総選挙及び第25回最高裁判所国民審査

【投票日】

- ・[令和●●年●●月●●日（投票日）]

【投票時間】

- ・投票時間：午前7時から
- ・投票の終了時刻は、投票所によって異なりますので、お住まいの市町村選挙管理委員会にお問い合わせください。

【クレジット】

- ・群馬県・市町村選挙管理委員会・明るい選挙推進協議会

（①のみ）

【期日前投票】

- ・投票日に投票所に行けない方は、お住まいの市町村で期日前投票ができますので、ぜひご活用ください。
- ・[〇〇月〇〇日（〇）（公示日の翌日）] から [□□月□□日（□）（投票日の前日）]
8：30～20：00
- ・期日前投票ができる期間や時間は、一部で異なる場合がありますので、詳しくはお住まいの市町村選挙管理委員会にお問い合わせください。

（3）納品形式

- ・群馬テレビ株式会社納品用…XDCAM
- ・大型ショッピングモールデジタルサイネージ用…WMV（VC-1）形式
- ・高崎駅改札口前 J-Spot ビジョン…WMV9形式又は CBR 形式
- ・YouTube 広告用…MP4形式

（4）その他注意事項

- ・上記のほか、放送用の音量測定基準、テレビCM素材搬入基準 2020年11月改訂版<2021年4月適用開始>に適合したものとすること。必要な場合は、群馬テレビ株式会社営業局営業部（TEL：027-219-0005）まで問い合わせること。

放映業務

(1) 業務内容

県選挙管理委員会が指定する広告媒体において、作成した動画の放映に係る一切の事務を行う

(2) 放映を行う広告媒体

①大型ショッピングモールデジタルサイネージ (WMV (VC-1) 形式)

ア けやきウォーク前橋2階 フードコート

イ イオンモール太田2階 フードコート

ウ スマーク伊勢崎3階 スマークキッチン

②高崎駅改札前 J-Spot ビジョン (WMV9形式 又は CBR形式)

(3) 放映期間・時間

◎放映期間

第49回衆議院議員総選挙・第25回最高裁判所国民審査公示日から投票日まで

◎放映時間

① 10:00から22:00

② 5:00から24:00

◎放映本数

1日最低44本

(別紙)

Web 広告用バナー画像に係る広告審査要件

以下の事項は審査通過できず、配信が不可となる場合があります。

- ・ 暴力的表現、性的表現、その他ユーザーを不快とさせる可能性のある表現
- ・ 根拠不明の事項、事実でない事項、虚位の表記
(根拠が明確とならない“No.1”、“必ず”、“絶対”、“100%”等の文言)
- ・ 法律に抵触する可能性のある訴求内容
- ・ 機種依存文字の使用 (テキスト部分、半角カナ含む)
- ・ その他意味をなさない記号・文字の使用 (多数使用含む)
- ・ 同じ広告内での感嘆符の多数利用
- ・ 広告タイトルに「！」使用不可 (Yahoo は1つまでは可)
- ・ 背景白抜き等、“どこまでがバナーか”をユーザーが把握しにくい画像 (誤認誘導)
※1px の外枠線を入れることでクリア可能
- ・ 実際は動作しないアイコンの表示 (バナー内に再生ボタンのような▶マーク等)
- ・ 電話番号の表示 (媒体仕様にて禁止)
- ・ 広告主が不明な画像 (ロゴまたは社名、ブランド名いずれかの表示が必要)
- ・ バナー画像内に文字を記載する場合は、文字が画像全体面積の 20%未満に設定。
(20%超過した場合は露出数が制限される場合があります)



えいっ!!

行け、未来の私



投票日
令和3年

10.31

日

午前
7時~

衆院選

第49回 衆議院議員総選挙
第25回 最高裁判所裁判官国民審査

期日前投票

10.20(水) - 10.30(土)

投票所へご来場の際は感染症対策にご協力ください。

- マスクの着用
- 手指の消毒
- 筆記具の持参
- など

※新型コロナウイルス感染症で自宅・宿泊療養をされている有権者は、特例郵便等投票が利用できます。投票用紙の請求期限は10月27日(水)です。詳しくは、市町村選挙管理委員会にお問い合わせください。



投票日
令和3年

10.31

日

午前
7時~

衆院選

第49回 衆議院議員総選挙

第25回 最高裁判所裁判官国民審査
群馬県議会議員補欠選挙(高崎市選挙区)

期日前投票

衆・国審 10.20(水)-10.30(土)

県議補選 10.23(土)-10.30(土)

投票所へご来場の際は感染症対策にご協力ください。

マスクの着用 手指の消毒 筆記具の持参 など

※新型コロナウイルス感染症で自宅・宿泊療養をされている有権者は、特例郵便等投票が利用できます。投票用紙の請求期限は10月27日(水)です。詳しくは、市町村選挙管理委員会にお問い合わせください。