

令和4年度

市町村の財政状況

群馬県市町村課

目 次

はじめに	1
第1 令和4年度市町村普通会計決算概況	
1 決算の背景	8
2 決算規模	11
3 決算収支	12
4 歳入の概要	13
5 歳出の概要	17
6 財政構造の弾力性	22
7 地方債、債務負担行為及び積立金現在高の推移	24
8 東日本大震災に係る事業	27
第2 令和4年度健全化判断比率概況	
1 地方公共団体の財政の健全化に関する法律の概要	28
2 健全化判断比率・資金不足比率の状況	30
3 市町村別健全化判断比率一覧表	35
第3 令和4年度市町村普通会計決算概況集計表	
1 財政概要	36
2 決算概況	38
3 歳入決算額	39
4 歳入の一般財源・特定財源別及び自主財源・依存財源別決算額	42
5 歳入の臨時・経常別決算額	43
6 科目別歳入決算額の推移	44
7 市町村税の税目別決算額（収入済額）	47
8 市町村税の徴収率等	49
9 市町村税の税目別収入額の推移	50
10 歳出の目的別決算額	53
11 目的別充当一般財源	55
12 歳出の性質別決算額	57
13 性質別充当一般財源	60
14 歳出の消費・投資別決算額	62
15 歳出の義務・任意別決算額	63
16 歳出の臨時・経常別決算額	64
17 目的別・性質別歳出決算額の推移	65
18 経常収支比率等	71
19 人件費	73
20 人件費の目的別内訳	74
21 各種手当の支給率等	75
22 物件費の目的別内訳	76
23 扶助費の目的別内訳	77
24 補助費等の目的別内訳	78

25	一部事務組合に対する負担金等の性質別内訳	79
26	普通建設事業費	80
27	普通建設事業費（補助事業費）の目的別内訳	82
28	普通建設事業費（単独事業費）の目的別内訳	86
29	普通建設事業費（補助事業費）の財源別内訳	90
30	普通建設事業費（単独事業費）の財源別内訳	91
31	積立金	92
32	土地開発基金	94
33	地方債現在高	95
34	種類別地方債現在高	96
35	地方債年度別償還状況	101
36	債務負担行為	102
37	地方債、債務負担行為及び積立金現在高の状況	103
38	公営企業（法非適用・法適用）等に対する繰出状況	104
39	選挙費の状況	105
第4	令和4年度市町村別決算状況個表	106
第5	令和4年度一部事務組合普通会計決算概況	
1	決算概況	141
2	歳入決算額	142
3	歳出の目的別決算額	143
4	歳出の性質別決算額	144
第6	令和4年度市町村公営事業会計決算概況	
1	国民健康保険事業会計（事業勘定）	145
2	国民健康保険事業会計（直診勘定）	146
3	後期高齢者医療事業会計	147
4	介護保険事業会計（保険事業勘定）	148
5	介護保険事業会計（介護サービス事業勘定）	149
6	収益事業会計及び収益金の使途状況	150

はじめに

本書は、「令和4年度地方財政状況調査」により報告された市町村、一部事務組合及び広域連合の普通会計並びに公営事業会計の一部（国民健康保険事業会計、介護保険事業会計、後期高齢者医療事業会計及び収益事業会計）の概要を収録したものです。

各地方公共団体等におかれましては、財政分析や将来にわたる財政計画策定などに本書を御活用いただきたくお願い申し上げます。

■用語解説

本書で用いる次の用語については、以下のとおりです。

【全般的事項】

1 普通会計

地方公共団体における地方公営事業会計以外の会計で、一般会計のほか、特別会計のうち地方公営事業会計に係るもの以外のものの純計額となる。

個々の地方公共団体ごとに各会計の範囲が異なっているため、財政状況の統一的な把握及び比較が困難であることから、地方財政統計上、便宜的に用いられている会計区分。

2 地方公営事業会計

地方公共団体が経営する公営企業、国民健康保険事業、介護保険事業、後期高齢者医療事業、収益事業、農業共済事業、交通災害共済事業及び公立大学付属病院事業に係る会計の総称。

3 形式収支

歳入決算総額から歳出決算総額を差し引いた歳入歳出差引額。

4 実質収支

当該年度に属すべき収入と支出との実質的な差額をみるもので、形式収支から、翌年度へ繰り越すべき財源を控除した額。通常、「黒字団体」、「赤字団体」という場合は、実質収支の黒字、赤字により判断する。

$$\text{実質収支} = (\text{歳入総額} - \text{歳出総額}) - \text{翌年度へ繰り越すべき財源}$$

5 単年度収支

実質収支は前年度以前からの収支の累積であるので、その影響を控除した単年度の収支のこと。具体的には、当該年度の実質収支から前年度の実質収支を差し引いた額。

$$\text{単年度収支} = \text{実質収支} - \text{前年度実質収支}$$

6 実質単年度収支

単年度収支から、実質的な黒字要素（財政調整基金への積立額及び地方債の繰上償還額）を加え、赤字要素（財政調整基金の取崩額）を差し引いた額。

$$\text{実質単年度収支} = \text{単年度収支} + \text{財政調整基金積立額} + \text{地方債繰上償還額} - \text{財政調整基金取崩額}$$

【歳入関係】

7 一般財源

地方税、地方譲与税、地方特例交付金等及び地方交付税の合計額のほか、市町村が都道府県から交付を受ける利子割交付金、配当割交付金、株式等譲渡所得割交付金、地方消費税交付金、ゴルフ場利用税交付金、特別地方消費税交付金、自動車取得税交付金、軽油引取税交付金、自動車税環境性能割交付金及び法人事業税交付金を加算した額。

8 特定財源

充当される経費が特定されている財源。

9 一般財源等

一般財源のほか、一般財源と同様に財源の用途が特定されず、どのような経費にも使用できる財源を合わせたもの。目的が特定されていない寄附金や売却目的が具体的事業に特定されない財産収入等のほか、減収補てん債特例分や猶予特例債、臨時財政対策債等が含まれる。

10 自主財源と依存財源

地方税、分担金・負担金、使用料、手数料のように地方公共団体が自主的に収入する財源を自主財源という。

一方、地方譲与税、地方交付税、各種交付金、国庫支出金、都道府県支出金及び地方債のように国や都道府県の意思決定に基づき収入される財源を依存財源という。

11 経常的収入と臨時的収入

毎会計年度連続的かつ経常的に収入される見込みの収入を経常的収入といい、一時的、臨時的に収入される収入を臨時的収入という。

【歳出関係】

12 目的別歳出

行政目的に着目した歳出の分類。

地方公共団体の経費は、その行政目的によって、総務費、民生費、衛生費、労働費、農林水産業費、商工費、土木費、消防費、教育費、公債費等に大別することができる。

13 性質別歳出

経費の経済的性質に着目した歳出の分類であり、義務的経費、投資的経費及びその他の経費に大別することができる。

14 義務的経費

地方公共団体の歳出のうち、任意に削減できない極めて硬直性が強い経費。職員給与等の人件費、生活保護費等の扶助費及び地方債元利償還金等の公債費からなっている。

義務的経費以外の経費については、任意的経費と呼ばれている。

15 投資的経費

道路、橋りょう、公園、学校、公営住宅の建設等、社会資本の整備等に要する経費であり、普通建設事業費、災害復旧事業費及び失業対策費から構成されている。

一方、支出の効果が当該支出年度又は極めて短期的に終わる経費（人件費、物件費、維持補修費、扶助費、補助費等）が消費的経費である。

16 経常的経費

毎年度継続的に支出される、人件費、扶助費及び公債費のような経費。
経常的経費以外の経費は、臨時的経費である。

17 補助事業

地方公共団体が、国から負担金又は補助金を受けて実施する事業。

18 単独事業

地方公共団体が、国からの補助等を受けずに、独自の経費で任意に実施する事業。

【財政分析指標関係】

19 経常収支比率

地方公共団体の財政構造の弾力性を判断するための指標で、人件費、扶助費及び公債費のように毎年度経常的に支出される経費（経常的経費）に充当された一般財源の額が、地方税及び普通交付税を中心とする毎年度経常的に収入される一般財源（経常一般財源）、減収補てん債特例分並びに臨時財政対策債の合計額に占める割合。

この比率は、経常的経費に経常一般財源収入がどの程度充当されているかを量る指標であり、比率が高いほど財政構造の硬直化が進んでいることを表す。

$$\text{経常収支比率} = \text{経常経費充当一般財源} \div (\text{経常一般財源} + \text{減収補てん債特例分} + \text{臨時財政対策債}) \times 100(\%)$$

20 経常一般財源比率

地方税及び普通交付税を中心とする毎年度経常的に収入される一般財源（経常一般財源）の標準財政規模に対する比率。

この比率は、通常水準の行政に要する一般財源の額に対する経常一般財源の比率であり、100%を超える度合いが高いほど、収入の安定性と自主性が高い。

$$\text{経常一般財源比率} = \text{経常一般財源} \div \text{標準財政規模} \times 100(\%)$$

21 実質収支比率

実質収支の標準財政規模に対する割合。比率が正数の場合は実質収支の黒字、負数の場合は赤字を示す。

$$\text{実質収支比率} = \text{実質収支} \div \text{標準財政規模} \times 100(\%)$$

22 財政力指数

地方公共団体の財政力を示す指数で、基準財政収入額を基準財政需要額で除して得た数値の過去3年間の平均値。指数が高いほど、普通交付税算定上の留保財源が大きいことになり、財源に余裕があるといえる。

$$\text{財政力指数} = (\text{基準財政収入額} \div \text{基準財政需要額}) \text{の3か年度平均}$$

23 標準財政規模

地方公共団体の標準的な状態で通常収入されるであろう経常的一般財源の規模を示すもので、標準税収入額等に普通交付税を加算した額。なお、特例として、臨時財政対策債発行可能額を加算することとされている。

$$\text{標準財政規模} = \text{標準税収入額等} + \text{普通交付税額} + \text{臨時財政対策債発行可能額}$$

24 標準税収入額

地方税法に定める法定普通税を、標準税率をもって、地方交付税法で定める方法により算定した収入見込額。具体的には、法定普通税の標準税額の合計をいう。

【健全化判断比率等】

25 実質赤字比率

地方公共団体の一般会計等^{*}を対象とした実質赤字額の標準財政規模に対する比率。比率が正数の場合は赤字、負数(参考数値)の場合は黒字を示す。

早期健全化基準・・・財政規模に応じ 11.25%～15%

財政再生基準・・・20%

$$\text{実質赤字比率} = \text{一般会計等の実質赤字額} \div \text{標準財政規模} \times 100(\%)$$

・実質赤字額：繰上充用額＋支払繰延額＋事業繰越額

※「一般会計等」とは、一般会計と次の①及び②のいずれにも属さない特別会計の総称。

①国民健康保険事業、介護保険事業、後期高齢者医療事業、農業共済事業、介護サービス事業、駐車場事業、交通災害共済事業、公営競技に関する事業及び有料道路事業

②公営企業会計（法適用事業及び法非適用事業）

26 連結実質赤字比率

地方公共団体の全会計を対象とした実質赤字額又は資金の不足額の標準財政規模に対する比率。比率が正数の場合は赤字、負数(参考数値)の場合は黒字を示す。

早期健全化基準・・・財政規模に応じ 16.25%～20%

財政再生基準・・・30%

$$\text{連結実質赤字比率} = \text{連結実質赤字額} \div \text{標準財政規模} \times 100(\%)$$

・連結実質赤字額：(各会計の実質赤字額・資金不足額)－(各会計の実質黒字額・資金剰余額)

27 実質公債費比率

地方公共団体の一般会計等が負担する元利償還金、準元利償還金等の標準財政規模に対する比率（過去3か年平均で算定）。

地方債協議制度の下で18%以上の団体は、地方債の発行に際し知事の許可が必要となる。

早期健全化基準・・・25%

財政再生基準・・・35%

$$\text{実質公債費比率} = \{ (A + B) - (C + D) \} \div (E - D) \times 100(\%) \quad \text{の3か年度平均}$$

A：地方債の元利償還金（繰上償還等を除く。）

B：地方債の元利償還金に準ずるもの（「準元利償還金」）

C：元利償還金又は準元利償還金に充てられる特定財源

D：地方債に係る元利償還に要する経費として普通交付税の額の算定に用いる基準財政需要額に算入された額（「算入公債費の額」）及び準元利償還金に要する経費として普通交付税の額の算定に用いる基準財政需要額に算入された額（「算入準公債費の額」）

E：標準財政規模

28 将来負担比率

地方公社や損失補償を行っている出資法人等に係るものも含め、地方公共団体の一般会計等が将来負担すべき実質的な負債の標準財政規模に対する比率。

早期健全化基準・・・350%

財政再生基準・・・無し

$$\text{将来負担比率} = \{ (A \sim H) - (I + J + K) \} / (L - M) \times 100 (\%)$$

【将来負担（A～H）】

- A：一般会計等の当該年度の前年度末における地方債現在高
- B：債務負担行為に基づく支出予定額（地方財政法第5条各号の経費に係るもの）
- C：一般会計等以外の会計の地方債の元金償還に充てる一般会計等からの繰入見込額
- D：当該団体が加入する組合等の地方債の元金償還に充てる当該団体からの負担等見込額
- E：退職手当支給予定額（全職員に対する期末要支給額）のうち、一般会計等の負担見込額
- F：地方公共団体が設立した一定の法人の負債の額、その者のために債務を負担している場合の当該債務の額のうち、当該法人等の財務・経営状況を勘案した一般会計等の負担見込額
- G：連結実質赤字額
- H：組合等の連結実質赤字額相当額のうち一般会計等の負担見込額

【充当可能財源（I～K）】

- I：充当可能基金額（A～Fの償還額等に充てることが出来る地方自治法第241条の基金）
 - J：特定財源見込額
 - K：地方債現在高等に係る基準財政需要額算入見込額
- L：標準財政規模
- M：地方債に係る元利償還に要する経費として普通交付税の額の算定に用いる基準財政需要額に算入された額（「算入公債費の額」）及び準元利償還金に要する経費として普通交付税の額の算定に用いる基準財政需要額に算入された額（「算入準公債費の額」）

29 資金不足比率

公営企業会計ごとの資金の不足額の事業の規模に対する比率。公営企業会計を経営する地方公共団体（一部事務組合を含む。）が算定。

$$\text{資金不足比率} = \text{資金の不足額} \div \text{事業の規模} \times 100 (\%)$$

・資金の不足額

（法適用企業）：（流動負債＋建設改良等以外の経費の財源に充てるために起こした地方債の現在高－流動資産）－解消可能資金不足額

（法非適用企業）：（繰上充用額＋支払繰延額・事業繰越額＋建設改良費等以外の経費の財源に充てるために起こした地方債の現在高）－解消可能資金不足額

※解消可能資金不足額：事業の性質上、事業開始後一定期間内に構造的に資金の不足額が生じる等の事情がある場合において、資金の不足額から控除する一定の額

※宅地造成事業を行う公営企業については、土地の評価額に係る流動資産の算定等に関する特例がある。

・事業の規模

（法適用企業）：営業収益の額－受託工事収益の額

（法非適用企業）：営業収益に相当する収入の額－受託工事収益に相当する収入の額

※指定管理者制度（利用料金制）を導入している公営企業については、営業収益の額に関する特例がある。

※宅地造成事業のみを行う公営企業の事業の規模については、「事業経営のための財源規模」（調達した資金規模）を示す資本及び負債の合計額とする。

【その他】

30 財政調整基金

地方公共団体における年度間の財源の不均衡を調整するための基金。

31 減債基金

地方債の償還を計画的に行うための資金を積み立てる目的で設けられる基金。

32 その他特定目的基金

財政調整基金、減債基金の目的以外の特定の目的のために財産を維持し、資金を積み立てるために設置される基金。具体的には、庁舎等の建設のための基金、社会福祉の充実のための基金、災害対策基金等がある。

33 基準財政需要額

普通交付税の算定基礎となるもので、各地方公共団体が、合理的かつ妥当な水準における行政を行い、又は施設を維持するための財政需要を算定するものであり、行政項目ごとに、次の算式により算出される。

$$\text{基準財政需要額} = \text{単位費用} \times \text{測定単位} \times \text{補正係数}$$

(測定単位1当たり費用) (人口・面積等) (寒冷補正等)

34 基準財政収入額

普通交付税の算定に用いるもので、各地方公共団体の財政力を合理的に測定するために、標準的な状態において徴収が見込まれる税収入を一定の方法によって算定するものであり、次の算式により算出される。

$$\text{基準財政収入額} = \text{標準的な地方税収入} \times 75 / 100 + \text{地方譲与税等}$$

■市町村類型

市町村類型は、「類似団体別市町村財政指数表」（総務省）の基準により、①～③により設定されるものである。

現在の区分は平成 27 年度決算から改めて適用されており、政令指定都市、特別区、中核市、施行時特例市はそれぞれ 1 区分、これ以外の都市及び町村に係る類型は、人口及び産業構造（人口及び産業構造は令和 2 年国勢調査結果による）の組み合わせにより決定される。

【例】人口 8,500 人、Ⅱ・Ⅲ次産業 53.0%の村 → 類型 Ⅱ－0

- ① 政令指定都市、特別区、中核市及び施行時特例市
それぞれを 1 区分とする。

② 都市の類型

ア 人口段階による設定基準

類 型	分 類 基 準
I	50,000 人未満
Ⅱ	50,000 人以上～100,000 人未満
Ⅲ	100,000 人以上～150,000 人未満
Ⅳ	150,000 人以上

イ 産業構造による設定基準

類 型	分 類 基 準	
3	Ⅱ次・Ⅲ次 90%以上	Ⅲ次 65%以上
2		Ⅲ次 65%未満
1	Ⅱ次・Ⅲ次 90%未満	Ⅲ次 55%以上
0		Ⅲ次 55%未満

③ 町村の類型

ア 人口段階による設定基準

類 型	分 類 基 準
I	5,000 人未満
Ⅱ	5,000 人以上～10,000 人未満
Ⅲ	10,000 人以上～15,000 人未満
Ⅳ	15,000 人以上～20,000 人未満
V	20,000 人以上

イ 産業構造による設定基準

類 型	分 類 基 準	
2	Ⅱ次・Ⅲ次 80%以上	Ⅲ次 60%以上
1		Ⅲ次 60%未満
0	Ⅱ次・Ⅲ次 80%未満	

■留意事項

- 決算額は、令和 5 年 5 月 31 日現在における令和 4 年度決算額です。
- 本書で用いている各種財政分析指標の県計、市計及び町村計については、加重平均により算出しています。
- 各項目についての計数は、表示単位未満を四捨五入しています。したがって、その内訳は、合計と一致しない場合があります。

第 1

令和 4 年度市町村普通会計決算概況

1 決算の背景

(1) 令和4年度当初の経済見通し

- ・国内総生産 564.6兆円(名目)
- ・経済成長率 名目+3.6%、実質+3.2%

(2) 国の令和4年度当初予算

ア 一般会計の規模

107兆5,964億円(対前年度比+9,867億円、+0.9%)

イ 一般歳出(国債及び地方交付税等、東日本大震災復興特別会計への繰入れを除く歳出)

67兆3,746億円(対前年度比+4,723億円、+0.7%)

ウ 財政投融资計画

18兆8,855億円(対前年度比△22兆201億円、△53.8%)

(3) 地方財政の概要

ア 地方財政対策の概要

令和4年度地方財政対策では、極めて厳しい地方財政の現状及び現下の経済情勢等を踏まえ、歳出面においては、地域社会のデジタル化や公共施設の脱炭素化の取組等の推進、消防・防災力の一層の強化等に対応するために必要な経費を計上するとともに、地方公共団体が行政サービスを安定的に提供できるよう、社会保障関係費の増加を適切に反映した計上等を行う一方、国の取組と基調を合わせた歳出改革を行うこととされた。

また、歳入面においては、骨太方針2021等を踏まえ、交付団体を始め地方の安定的な財政運営に必要となる地方の一般財源総額について、令和3年度地方財政計画の水準を下回らないよう実質的に同水準を確保することを基本として、引き続き生じることとなった大幅な財源不足について、地方財政の運営上支障が生じないよう適切な補填措置を講じることとされた。

イ 地方財政計画の規模

・通常収支分

90兆5,918億円(対前年度比+7,858億円、+0.9%)

(歳入) 地方税 +7.7%、地方譲与税 +40.7%、国庫支出金 +0.8%、
地方債 △32.3%

(歳出) 一般行政経費 +1.4%、公債費 △3.0%、投資的経費 +0.4%

・東日本大震災分(平成24年度から東日本大震災の復旧・復興事業等について区分するため策定)

① 復旧・復興事業分 2,987億円(対前年度比△341億円、△10.2%)

(歳入) 震災復興特別交付税 △19.4%、国庫支出金 △4.8%

(歳出) 一般行政経費 △15.9%、投資的経費 △4.6%

② 全国防災事業分 1,023億円(対前年度比△67億円、△6.1%)

(歳入) 地方税 +3.2% 一般財源充当分 △26.4%

(歳出) 公債費 △6.1%

ウ 地方交付税総額(震災復興特別交付税除く)

18兆538億円(対前年度比+6,153億円、+3.5%)

(4) 国及び地方財政の補正措置

・予備費の使用(令和4年4月)

ア 国

令和4年度一般会計新型コロナウイルス感染症対策予備費(1兆1,170億円)及び令和4年度一般会計予備費(3,940億円)の使用が令和4年4月28日に閣議決定された。

イ 地方

以下の措置が講じられた。

- ・新型コロナウイルス感染症対策予備費の使用による歳出の追加に伴い地方負担の増加が生じることから、当該地方負担については、新型コロナウイルス感染症対応地方創生臨時交付金により措置することとされた。
- ・一般会計予備費の使用により追加される中小企業等グループ施設等復旧整備補助事業（なりわい再建支援事業）については、地方負担額の95%を特別交付税により措置することとされた。
- ・地方公共団体が、コロナ禍において原油価格や電気・ガス料金を含む物価の高騰の影響を受けた生活者や事業者の負担の軽減を、地域の実情に応じ、きめ細やかに実施できるよう、令和3年度補正予算で計上された新型コロナウイルス感染症対応地方創生臨時交付金のうち留保されていた2,000億円及びこの予備費で計上された8,000億円の合計1兆円の活用により「コロナ禍における原油価格・物価高騰対応分」が創設された。また、このうち、8,000億円を先行交付し、残りの2,000億円については、今後のコロナ禍における原油価格・物価、感染状況や地域経済の状況等を踏まえて追加交付することとされた。
- ・全額国費により、子育て世帯生活支援特別給付金の給付（2,043億円）等に係る事業を計上することとされた。

・予備費の使用(令和4年8月)

ア 国

令和4年度一般会計予備費について、令和4年8月26日に84億円の使用が閣議決定された。

イ 地方

この予備費の使用により追加される中小企業等グループ施設等復旧整備補助事業（なりわい再建支援事業）については、地方負担額の95%を特別交付税により措置することとされた。

・予備費の使用(令和4年9月)

ア 国

令和4年度一般会計新型コロナウイルス感染症及び原油価格・物価高騰対策予備費について、令和4年9月20日に3兆4,847億円の使用が閣議決定された。

イ 地方

以下の措置が講じられた。

- ・この予備費で計上された4,000億円及び令和4年4月28日付で閣議決定された令和4年度一般会計新型コロナウイルス感染症対策予備費8,000億円のうち留保されていた2,000億円の合計6,000億円の活用により、新型コロナウイルス感染症対応地方創生臨時交付金に「電力・ガス・食料品等価格高騰重点支援地方交付金」を創設することとされた。
- ・全額国費により、住民税非課税世帯等に対する給付金の支給等（8,540億円）、新型コロナウイルス感染症緊急包括支援交付金の増額（8,266億円（医療分））等に係る事業を計上することとされた。

・補正予算第2号(令和4年11月)

ア 国

歳出面では、令和4年11月に以下の経費等の計上が閣議決定された。

- ・物価高騰及び賃上げへの取組（7兆8,170億円）
- ・円安を活かした地域の「稼ぐ力」の回復・強化（3兆4,863億円）
- ・「新しい資本主義」の加速（5兆4,956億円）
- ・防災及び減災、国土強靱化の推進、外交安全保障環境の変化への対応など、国民の安全及び安心の確保（7兆5,472億円）等

これらの追加計上のほかにも、既定経費の減額（1兆774億円）が計上され、また、歳入面で

は、税収（3兆1,240億円）、税外収入（6,731億円）、前年度剰余金受入（2兆2,732億円、公債金（2兆2,852億円）が追加計上された。

この結果、一般会計予算の規模は、歳入歳出とも令和4年度補正予算（第1号）による補正後予算に対し、2兆9,222億円増加し、1兆3,922億円となった。

イ 地方

この補正予算においては、国税収入の補正等に伴い地方交付税が増額されるとともに、歳出の追加に伴う地方負担の増加が生じること等から、以下のとおり措置が講じられた。

- ・普通交付税の調整額を復活するとともに、令和4年度の地方交付税を4,970億円増額交付することとされた。
- ・1兆4,242億円について、令和5年度分として交付すべき地方交付税の総額に加算して交付する措置を講じることとされた。
- ・この補正予算により令和4年度に追加されることとなる投資的経費に係る地方負担については、原則として、その100%まで地方債を充当できることとし、一部を除き、後年度における元利償還金の50%を公債費方式により基準財政需要額に算入することとされた。
- ・ウィズコロナ下での感染症対応の強化を図るため、新型コロナウイルス感染症対応地方創生臨時交付金を7,500億円（うち国庫補助事業の地方負担分4,500億円、検査促進枠分3,000億円）増額することとされた。
- ・全額国費により、新型コロナウイルス感染症緊急包括支援交付金の増額（1兆5,189億円（医療分）、新型コロナウイルスワクチンの接種体制の整備及び接種の実施（7,322億円）等に係る事業を計上することとされた。等

（5）令和4年度の経済実績

- ・国内総生産 566兆円（名目）
- ・経済成長率 名目+2.3%、実質+1.5%

令和4年の日本経済は、ワクチン接種の進展等を受け、令和3年秋以降、ウィズコロナの考え方の下、経済社会活動の正常化を進めてきたが、感染症による危機を乗り越えつつあったところで、原材料価格の高騰等に伴う世界的な物価上昇と海外への所得流出という新たな試練を迎えている。同時に、本格化する人口減少・少子高齢化、潜在成長率の停滞、気候変動問題などへの対応は引き続き大きな課題として残されている。物価上昇や所得流出に適切に対応するとともに、社会課題の解決に向けた取組を付加価値創造の源泉として位置付け、課題解決と経済成長を同時に実現していくことが求められている。

2 決算規模

・歳入総額：9,489億円（前年度9,727億円）

・歳出総額：9,028億円（前年度9,243億円）

歳入は対前年度比△2.4%（△237億円）、歳出は同△2.3%（△215億円）で、歳入歳出ともに令和2年度、3年度に続き過去3番目の規模となった。35市町村で実質収支が赤字の団体はなかった。

(第1表) 決算規模の状況

(単位：千円、%)

区 分		決 算 額		増減比較	
		令和4年度	令和3年度	増減額	増減率
歳入	市町村計	948,941,378	972,688,700	△ 23,747,322	△ 2.4
	市 計	767,196,314	791,466,184	△ 24,269,870	△ 3.1
	町村計	181,745,064	181,222,516	522,548	0.3
歳出	市町村計	902,845,195	924,346,907	△ 21,501,712	△ 2.3
	市 計	731,167,153	754,747,310	△ 23,580,157	△ 3.1
	町村計	171,678,042	169,599,597	2,078,445	1.2

3 決算収支

実質収支は、394億円（対前年度比△8.5%）となった。

単年度収支は、36億円の赤字（前年度は128億円の黒字）となった。赤字団体は21団体（8市、13町村）であった。

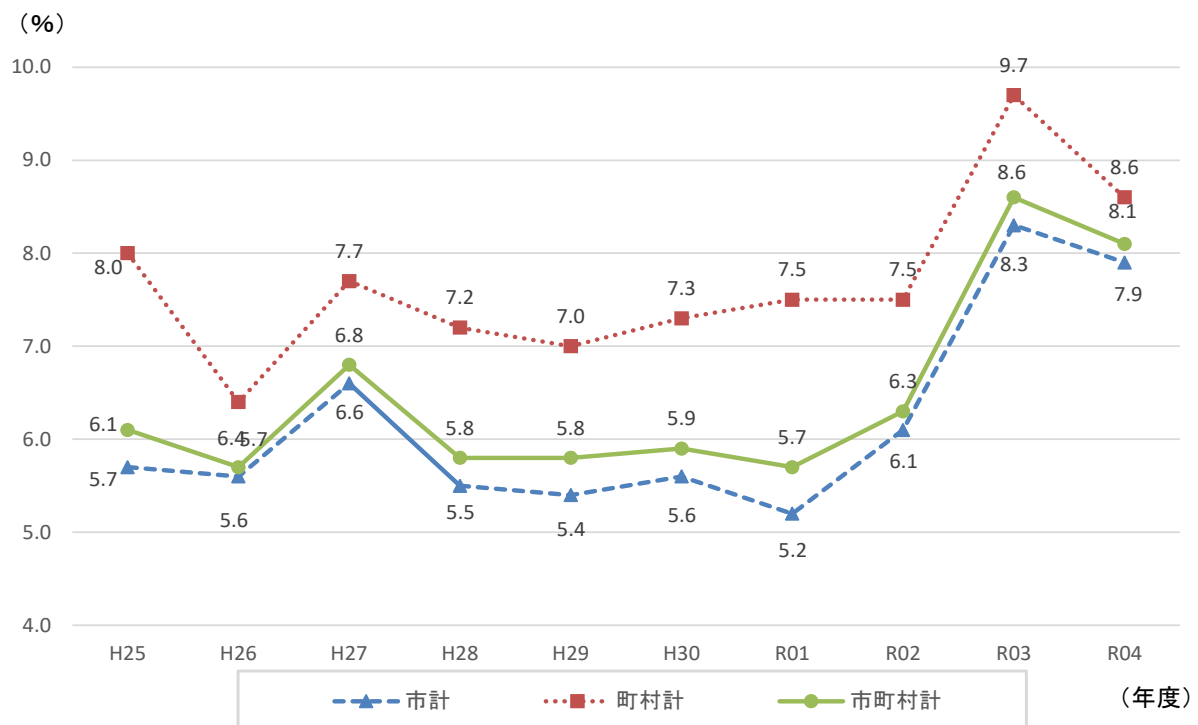
実質単年度収支は、169億円の赤字（前年度は111億円の黒字）となった。赤字団体は22団体（12市、10町村）であった。

（第2表）決算収支の状況

（単位：千円、%）

区 分	決 算 額		増減比較	
	令和4年度	令和3年度	増減額	増減率
歳入総額(A)	948,941,378	972,688,700	△ 23,747,322	△ 2.4
歳出総額(B)	902,845,195	924,346,907	△ 21,501,712	△ 2.3
形式収支(C=A-B)	46,096,183	48,341,793	△ 2,245,610	△ 4.6
翌年度へ繰り越すべき財源(D)	6,709,694	5,318,269	1,391,425	26.2
実質収支(E=C-D)	39,386,489	43,023,524	△ 3,637,035	△ 8.5
単年度収支(F)	△ 3,637,036	12,764,750	△ 16,401,786	△ 128.5
積立金(G)	△ 3,637,036	6,700,430	△ 10,337,466	△ 154.3
繰上償還金(H)	0	15,250	△ 15,250	△ 100.0
積立金取崩額(I)	18,084,994	8,411,542	9,673,452	115.0
実質単年度収支(J=F+G+H-I)	△ 16,919,219	11,068,888	△ 27,988,107	△ 252.9

＜第1図＞ 実質収支比率



4 歳入の概要

(1) 歳入決算額の状況

「市町村税」は、市町村民税（法人税割）が+17.8%、固定資産税が+4.0%となったことなどにより、対前年度比+4.0%（+123億円）となった。

「地方交付税」は、特別交付税が+3.0%となったものの、普通交付税が△2.0%となり、全体では△1.4%（△18億円）となった。

「国庫支出金」は、子育て世帯等臨時特別支援事業費補助金やその他新型コロナウイルス感染症対策関係国庫支出金等の減により、対前年度比△12.3%（△236億円）となった。

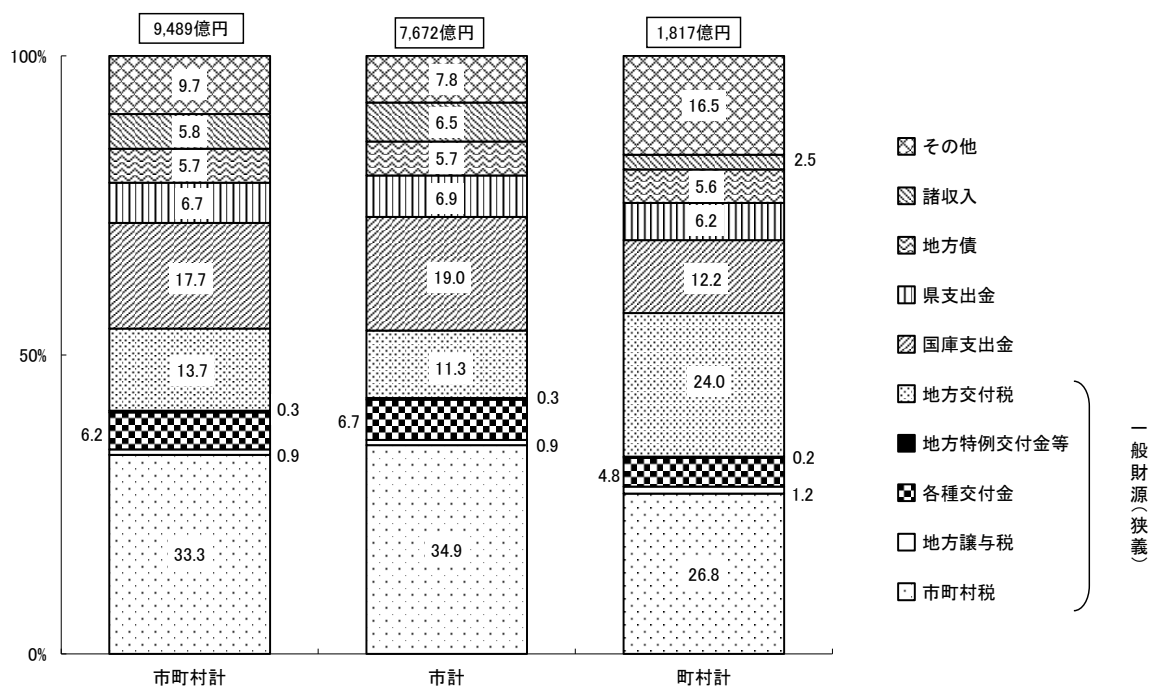
「地方債」は、防災・減災・国土強靱化緊急対策事業債や過疎対策事業債等が増となった一方で、臨時財政対策債が△66.4%となり、対前年度比△31.3%（△246億円）となった。（臨時財政対策債を除く地方債は、対前年度比+5.2%（+20億円））

(第3表) 歳入構成比

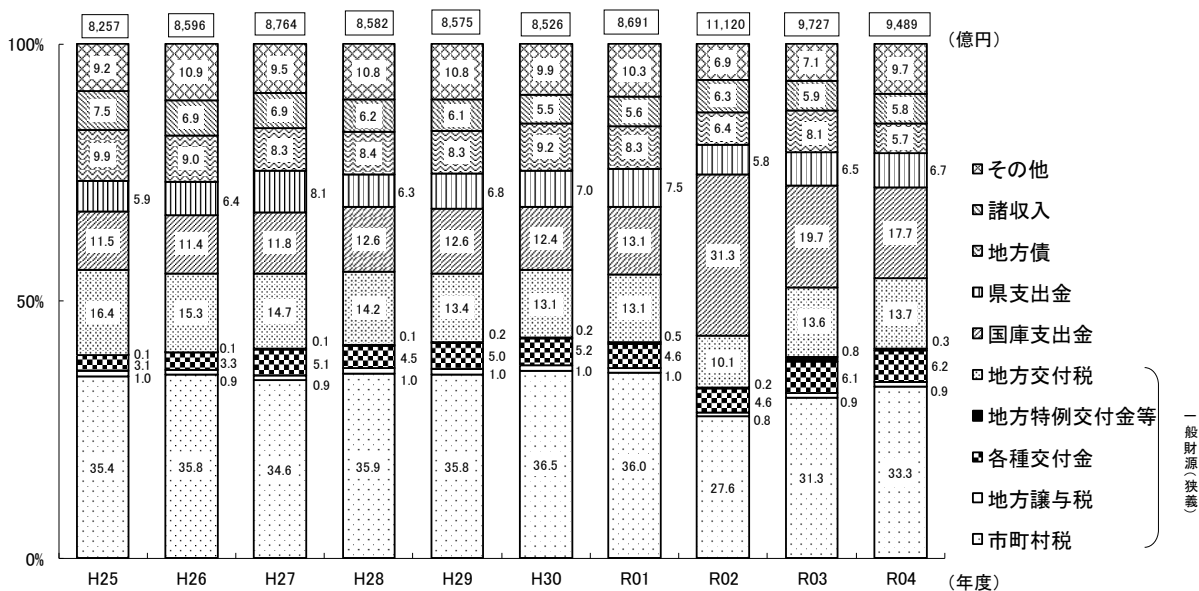
(単位：千円、%)

区 分	令和4年度		令和3年度		増減比較	
	決算額	構成比	決算額	構成比	増減額	増減率
市 町 村 税	316,252,462	33.3	303,967,987	31.2	12,284,475	4.0
地 方 譲 与 税	8,830,188	0.9	8,793,215	0.9	36,973	0.4
利 子 割 交 付 金	102,923	0.0	195,963	0.0	△ 93,040	△ 47.5
配 当 割 交 付 金	1,329,204	0.1	1,585,815	0.2	△ 256,611	△ 16.2
株 式 等 譲 渡 所 得 割 交 付 金	1,008,686	0.1	1,755,532	0.2	△ 746,846	△ 42.5
地 方 消 費 税 交 付 金	50,410,593	5.3	48,483,641	5.0	1,926,952	4.0
ゴ ル フ 場 利 用 税 交 付 金	780,114	0.1	794,751	0.1	△ 14,637	△ 1.8
特 別 地 方 消 費 税 交 付 金	0	0.0	0	0.0	0	-
自 動 車 取 得 税 交 付 金	14,624	0.0	0	0.0	14,624	皆増
自 動 車 環 境 性 能 割 交 付 金	952,581	0.1	911,319	0.1	41,262	4.5
法 人 事 業 税 交 付 金	5,018,902	0.5	4,436,983	0.5	581,919	13.1
地 方 特 例 交 付 金 等	2,455,619	0.3	7,415,370	0.8	△ 4,959,751	△ 66.9
地 方 交 付 税	129,994,293	13.7	131,826,558	13.5	△ 1,832,265	△ 1.4
交 通 安 全 対 策 特 別 交 付 金	367,401	0.0	400,788	0.0	△ 33,387	△ 8.3
分 担 金 ・ 負 担 金	4,786,584	0.5	4,852,124	0.5	△ 65,540	△ 1.4
使 用 料	9,542,176	1.0	9,280,564	0.9	261,612	2.8
手 数 料	3,633,164	0.4	3,795,995	0.4	△ 162,831	△ 4.3
国 庫 支 出 金	168,150,517	17.7	191,746,070	19.7	△ 23,595,553	△ 12.3
国 有 提 供 施 設 等 所 在 市 町 村 交 付 金	99,373	0.0	97,545	0.0	1,828	1.9
県 支 出 金	64,040,151	6.8	63,012,637	6.5	1,027,514	1.6
財 産 収 入	3,357,184	0.4	3,310,193	0.3	46,991	1.4
寄 附 金	15,071,189	1.6	9,982,554	1.0	5,088,635	51.0
繰 入 金	29,594,814	3.1	19,015,774	2.0	10,579,040	55.6
繰 越 金	24,606,150	2.6	20,970,452	2.2	3,635,698	17.3
諸 収 入	54,649,415	5.8	57,591,972	5.9	△ 2,942,557	△ 5.1
地 方 債	53,893,071	5.7	78,464,898	8.1	△ 24,571,827	△ 31.3
うち臨時財政対策債	13,435,071	1.4	39,994,408	4.1	△ 26,559,337	△ 66.4
歳 入 合 計	948,941,378	100.0	972,688,700	100.0	△ 23,747,322	△ 2.4

<第2図>市・町村別歳入決算額構成比



<第3図>歳入決算額構成比の推移



※1 各種交付金は、利子割交付金、配当割交付金、株式等譲渡所得割交付金、地方消費税交付金、ゴルフ場利用税交付金、自動車取得税交付金、自動車税環境性能割交付金及び法人事業税交付金の合計である。
 ※2 国庫支出金は、交通安全対策特別交付金及び国有提供施設等所在市町村助成交付金を含む。

(第4表)市・町村別歳入構成比の推移

(単位：%)

区 分	市 町 村 計						市 計						町 村 計							
	29年度	30年度	元年度	2年度	3年度	4年度	29年度	30年度	元年度	2年度	3年度	4年度	29年度	30年度	元年度	2年度	3年度	4年度		
市 町 村 税	35.8	36.5	36.0	27.6	31.3	33.3	37.5	38.1	37.7	28.6	32.7	34.9	28.8	29.6	28.6	23.0	25.0	26.8		
地方譲与税	1.0	1.0	1.0	0.8	0.9	0.9	0.9	0.9	0.9	0.7	0.8	0.9	1.2	1.2	1.2	1.1	1.2	1.2		
各種交付金	5.0	5.2	4.6	4.6	6.1	6.2	5.4	5.4	4.8	4.8	6.3	6.7	4.1	4.3	3.9	3.9	4.6	4.8		
地方特例交付金等	0.2	0.2	0.5	0.2	0.8	0.3	0.2	0.2	0.6	0.2	0.8	0.3	0.1	0.1	0.5	0.2	0.8	0.2		
地方交付税	13.4	13.1	13.1	10.1	13.6	13.7	11.3	10.9	10.9	8.1	11.1	11.3	22.4	22.4	22.5	19.3	24.3	24.0		
国庫支出金	12.6	12.4	13.1	31.3	19.7	17.7	13.8	13.5	14.3	32.5	20.8	19.0	8.0	7.5	7.9	25.9	15.1	12.2		
県支出金	6.8	7.0	7.5	5.8	6.5	6.7	6.9	7.0	7.3	5.8	6.7	6.9	6.4	7.0	8.4	5.6	5.6	6.2		
地 方 債	8.3	9.2	8.3	6.4	8.1	5.7	8.6	9.3	8.7	6.5	8.1	5.7	6.9	8.7	6.3	6.3	8.1	5.6		
諸 収 入	6.1	5.5	5.6	6.3	5.9	5.8	6.7	5.8	5.6	7.1	6.7	6.5	3.7	4.1	5.7	2.5	2.3	2.5		
そ の 他	10.8	9.9	10.3	6.9	7.1	9.7	8.7	8.9	9.2	5.7	6.0	7.8	18.4	15.1	15.0	12.2	13.0	16.5		
歳入合計	100.0	100.0	100.0	100.0	100.0	100.0	100.0	100.0	100.0	100.0	100.0	100.0	100.0	100.0	100.0	100.0	100.0	100.0		
財 源 内 訳	自主財源	52.7	51.9	51.8	40.7	44.5	48.6	53.2	52.7	52.3	41.4	45.5	49.3	50.9	48.7	49.5	37.8	40.1	45.7	
	依存財源	47.3	48.1	48.2	59.3	55.5	51.4	46.8	47.3	47.7	58.6	54.5	50.7	49.1	51.3	50.5	62.2	59.9	54.3	
	臨時	特定財源	12.6	12.7	13.2	30.9	17.3	15.2	11.9	11.7	12.4	31.1	16.6	14.8	15.6	16.8	16.7	29.7	20.2	17.0
	一般財源	12.5	11.9	12.3	10.8	12.0	12.6	11.1	11.0	11.0	9.9	11.4	11.6	18.2	15.6	17.8	14.9	14.8	16.8	
	経常	特定財源	22.1	22.1	21.9	17.0	20.5	20.1	24.5	24.3	24.2	18.5	22.7	22.2	12.1	12.5	12.1	10.1	11.3	11.6
	一般財源	52.8	53.4	52.6	41.4	50.1	52.0	52.5	53.0	52.4	40.5	49.3	51.4	54.1	55.1	53.5	45.4	53.6	54.6	

※1 各種交付金は、利子割交付金、配当割交付金、株式等譲渡所得割交付金、地方消費税交付、ゴルフ場利用税交付金、自動車取得税交付金、自動車税環境性能割交付金及び法人事業税交付金の合計である。

※2 国庫支出金は、交通安全対策特別交付金及び国有提供施設等所在市町村助成交付金を含む。

(2) 市町村税の状況

市町村税収入額（国民健康保険税を除く）は3,163億円で、対前年度比+4.0%（+123億円）となった。

「市町村民税」については、法人税割が+17.8%（+33億円）、所得割が+1.5%（+15億円）となったこと等により、全体として対前年度比+3.8%（+50億円）となった。

「固定資産税」については、家屋分が+7.5%（+43億円）、償却資産分が+3.5%（+13億円）となり、全体として対前年度比+4.0%（+56億円）となった。

「軽自動車税」については、対前年度比+5.5%（+4億円）となった。

税目構成は、市町村民税と固定資産税とで87.6%を占めており、前年度（87.7%）と同程度である。

(第5表)市町村税の状況

(単位：千円、%)

区 分	令和4年度		令和3年度		増減比較	
	決算額	構成比	決算額	構成比	増減額	増減率
法定普通税	298,468,061	94.4	286,811,473	94.4	11,656,588	4.1
市町村民税	134,056,638	42.4	129,102,290	42.5	4,954,348	3.8
個人均等割	3,534,037	1.1	3,538,139	1.2	△4,102	△0.1
所得割	101,189,908	32.0	99,688,232	32.8	1,501,676	1.5
法人均等割	7,452,923	2.4	7,309,882	2.4	143,041	2.0
法人税割	21,879,770	6.9	18,566,037	6.1	3,313,733	17.8
固定資産税	143,086,301	45.2	137,526,241	45.2	5,560,060	4.0
うち土地	43,709,579	13.8	43,898,929	14.4	△189,350	△0.4
うち家屋	60,757,544	19.2	56,496,456	18.6	4,261,088	7.5
うち償却資産	36,871,046	11.7	35,617,641	11.7	1,253,405	3.5
軽自動車税	6,892,841	2.2	6,531,962	2.1	360,879	5.5
うち環境性能割	388,433	0.1	233,702	0.1	154,731	66.2
うち種別割	6,504,408	2.1	6,298,260	2.1	206,148	3.3
市町村たばこ税	14,429,178	4.6	13,647,714	4.5	781,464	5.7
鉱産税	3,103	0.0	3,266	0.0	△163	△5.0
特別土地保有税	0	0.0	0	0.0	0	0.0
法定目的税	17,784,401	5.6	17,156,514	5.6	627,887	3.7
入湯税	722,436	0.2	537,558	0.1	184,878	34.4
事業所税	4,821,868	1.5	4,815,991	1.6	5,877	0.1
都市計画税	12,240,097	3.9	11,802,965	3.9	437,132	3.7
合 計	316,252,462	100.0	303,967,987	100.0	12,284,475	4.0

5 歳出の概要

(1) 歳出決算額の特徴

歳出決算額の構成比は、子育て世帯等臨時特別給付金給付事業費の減により、目的別内訳では民生費が、性質別内訳では扶助費が減少となった。また、プレミアム付商品券事業費の増により、目的別内訳では商工・労働費が、性質別内訳ではその他の経費（補助費）が増加となった。

(第6表)市・町村別歳出決算額構成比の推移

(単位:千円、%)

区 分	市 町 村 計						市 計						町 村 計						
	29年度	30年度	元年度	2年度	3年度	4年度	29年度	30年度	元年度	2年度	3年度	4年度	29年度	30年度	元年度	2年度	3年度	4年度	
目的別内訳	議会・総務費	13.5	13.3	13.1	27.2	12.9	13.2	11.5	11.7	11.6	26.4	11.1	10.7	22.4	20.5	19.6	31.2	20.4	23.5
	民生費	33.3	33.4	34.1	27.5	36.4	34.9	35.5	35.5	36.5	29.1	38.7	37.4	23.7	24.0	23.6	20.2	26.1	24.1
	衛生費	7.9	8.3	7.9	6.1	9.2	9.6	8.0	8.4	7.9	5.9	9.2	9.9	7.7	7.9	7.7	7.0	8.9	8.6
	商工・労働費	5.7	5.3	5.4	7.3	6.7	7.2	5.9	5.4	5.2	7.8	7.4	7.7	4.7	4.7	6.0	4.5	4.0	5.1
	農林水産業費	2.8	2.8	2.8	2.0	2.3	2.5	2.0	2.0	2.0	1.4	1.7	1.9	6.2	6.1	6.3	4.8	5.1	5.3
	土木費	10.7	10.5	10.7	8.0	9.0	8.5	10.8	10.5	10.8	8.0	8.8	8.5	10.0	10.5	10.7	8.0	9.8	8.6
	消防費	3.8	4.1	4.0	3.2	3.4	3.6	3.6	3.9	3.7	2.9	3.2	3.4	4.3	5.0	4.9	4.4	4.4	4.4
	教育費	12.9	12.8	12.6	10.9	11.2	11.5	13.1	12.9	12.7	11.0	11.2	11.4	12.3	12.7	11.7	10.5	11.4	11.8
	公債費	9.4	9.5	9.3	7.3	8.5	8.8	9.6	9.7	9.5	7.3	8.6	9.0	8.6	8.5	8.5	7.1	8.0	8.0
	その他	0.0	0.0	0.1	0.5	0.4	0.2	0.0	0.0	0.1	0.2	0.1	0.1	0.1	0.1	1.0	2.3	1.9	0.6
歳出合計	100.0	100.0	100.0	100.0	100.0	100.0	100.0	100.0	100.0	100.0	100.0	100.0	100.0	100.0	100.0	100.0	100.0	100.0	
性質別内訳	義務的経費	45.0	45.2	44.9	36.4	47.2	45.7	47.3	47.4	47.4	37.6	49.2	48.1	35.1	35.3	34.3	30.6	38.1	35.5
	人件費	15.1	15.0	14.6	12.3	14.6	14.8	15.1	15.0	14.7	12.1	14.3	14.7	14.8	15.0	14.3	13.7	15.6	15.2
	扶助費	20.5	20.7	21.0	16.8	24.2	22.1	22.6	22.7	23.2	18.2	26.3	24.3	11.6	11.7	11.6	9.7	14.5	12.4
	公債費	9.4	9.5	9.3	7.3	8.5	8.8	9.6	9.7	9.5	7.3	8.6	9.0	8.6	8.5	8.5	7.1	8.0	8.0
	投資的経費	14.7	15.4	15.5	10.4	10.8	11.1	14.2	14.5	14.5	9.6	9.9	10.4	16.7	19.3	19.6	14.5	14.9	13.9
	普通建設事業費	14.7	15.4	15.2	9.9	10.4	10.9	14.2	14.5	14.4	9.4	9.8	10.4	16.7	19.3	18.5	12.4	13.1	13.2
	災害復旧事業費	0.0	0.0	0.3	0.5	0.4	0.2	0.0	0.0	0.2	0.2	0.1	0.0	0.1	0.1	1.1	2.2	1.8	0.6
	失業対策事業費	0.0	0.0	0.0	0.0	0.0	0.0	0.0	0.0	0.0	0.0	0.0	0.0	0.0	0.0	0.0	0.0	0.0	0.0
	その他の経費	40.3	39.4	39.6	53.2	42.0	43.2	38.5	38.1	38.1	52.8	40.9	41.5	48.2	45.4	46.1	54.9	47.0	50.6
歳出合計	100.0	100.0	100.0	100.0	100.0	100.0	100.0	100.0	100.0	100.0	100.0	100.0	100.0	100.0	100.0	100.0	100.0	100.0	

(第7表)歳出総額に占める単独事業費(普通建設事業費)の推移

(単位:千円、%)

年度	市 町 村 計					市 計			町 村 計		
	歳出総額	増減率	単独事業費	増減率	単独事業費比率	歳出総額	単独事業費	単独事業費比率	歳出総額	単独事業費	単独事業費比率
平成25年度	788,249,667	3.4	60,410,044	10.2	7.7	651,429,996	48,720,545	7.5	136,819,671	11,689,499	8.5
平成26年度	819,244,174	3.9	65,558,674	8.5	8.0	674,323,694	52,563,160	7.8	144,920,480	12,995,514	9.0
平成27年度	836,212,442	2.1	65,319,916	△ 0.4	7.8	684,463,207	50,252,803	7.3	151,749,235	15,067,113	9.9
平成28年度	824,396,957	△ 1.4	74,897,297	14.7	9.1	675,658,313	61,756,035	9.1	148,738,644	13,141,262	8.8
平成29年度	824,375,635	0.0	62,081,322	△ 17.1	7.5	671,857,116	47,430,387	7.1	152,518,519	14,650,935	9.6
平成30年度	819,045,691	△ 0.6	68,452,459	10.3	8.4	669,646,280	49,846,082	7.4	149,399,411	18,606,377	12.5
令和元年度	835,079,471	2.0	69,467,491	1.5	8.3	679,554,630	50,053,687	7.4	155,524,841	19,413,804	12.5
令和2年度	1,074,038,089	28.6	59,338,333	△ 14.6	5.5	886,671,312	44,328,847	5.0	187,366,777	15,009,486	8.0
令和3年度	924,346,907	△ 13.9	49,592,031	△ 16.4	5.4	754,747,310	36,362,226	4.8	169,599,597	13,229,805	7.8
令和4年度	902,845,195	△ 2.3	60,478,851	22.0	6.7	731,167,153	45,624,254	6.2	171,678,042	14,854,597	8.7

※1 単独事業費は狭義の単独事業費である。 ※2 単独事業費率=単独事業費÷歳出総額×100

(2) 目的別歳出の状況

「民生費」は、子育て世帯等臨時特別給付金給付事業費の減等により、前年度比△6.3% (△212億円) となった。

「衛生費」は、出産等応援給付金事業費の増等により、対前年度比+2.7% (+23億円) となった。

「商工費」は、プレミアム付商品券事業費の増等により、対前年度比+4.3% (+26億円) となった。

「土木費」は、市営住宅施設改修事業費 (桐生市及び沼田市) の減等により、△7.2% (△60億円) となった。

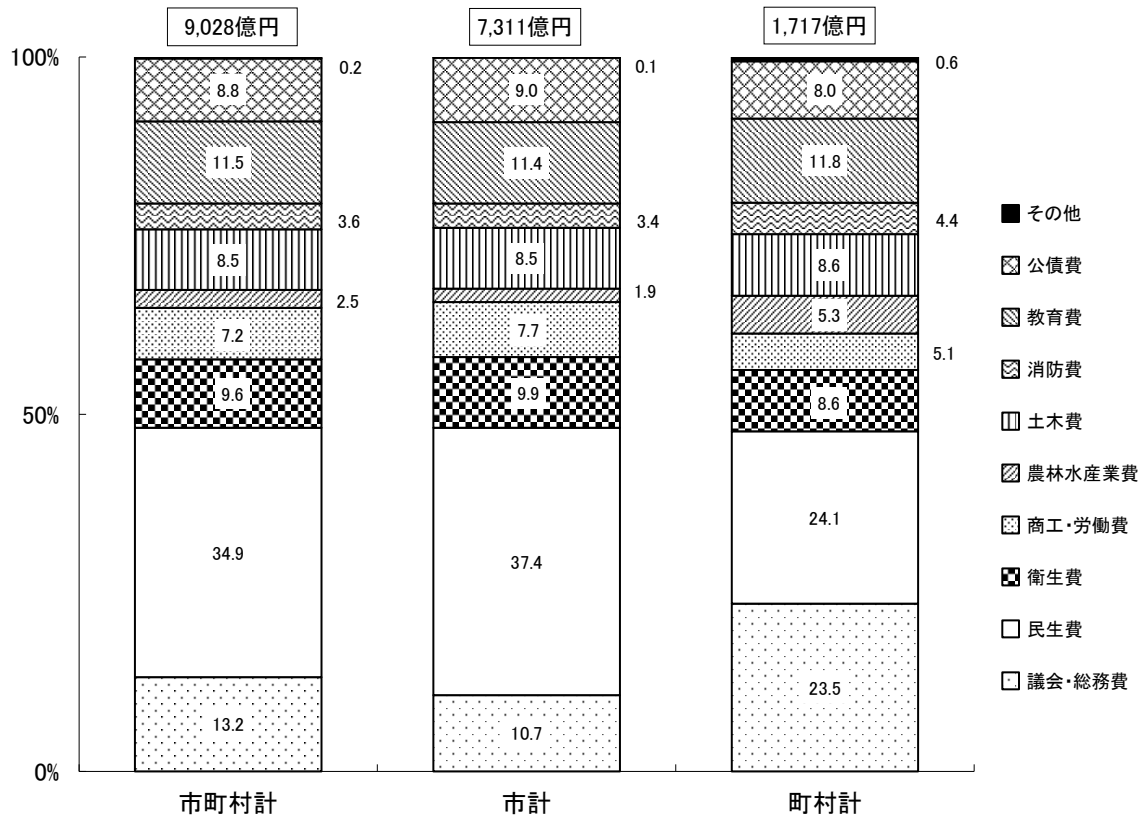
「災害復旧費」は、林道災害復旧事業費 (嬭恋村) の減等により、△59.2% (△21億円) となった。

(第8表) 目的別歳出決算額の状況

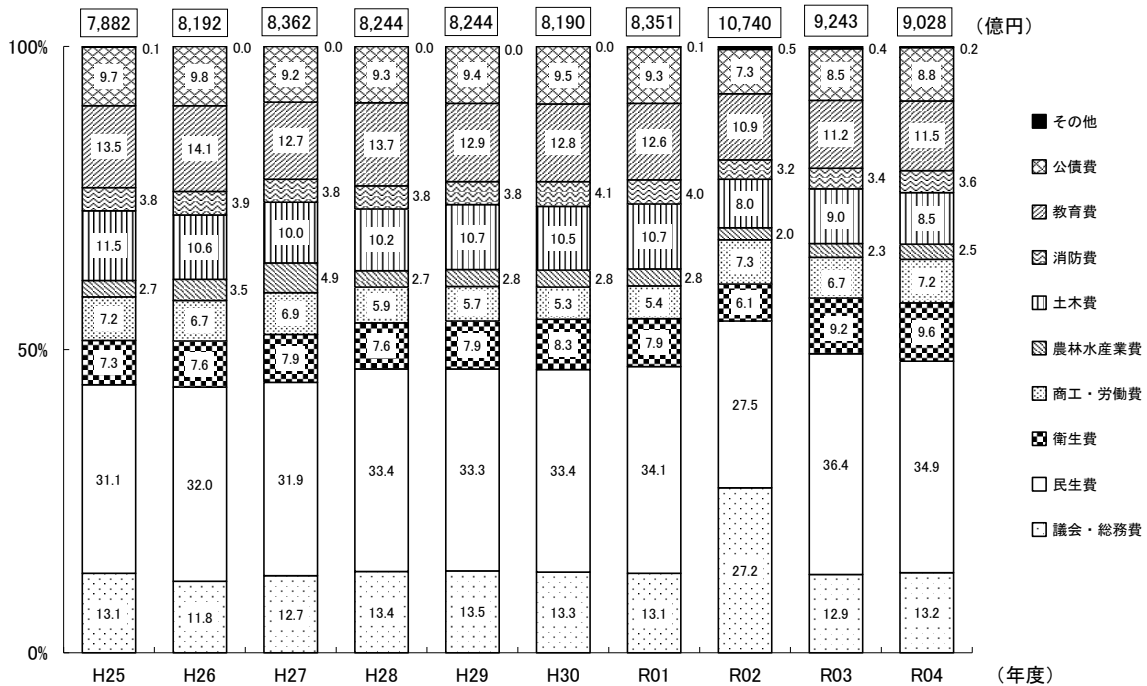
(単位: 千円、%)

区 分	令和4年度		令和3年度		増減比較	
	決算額	構成比	決算額	構成比	増減額	増減率
議 会 費	5,712,951	0.6	5,655,631	0.6	57,320	1.0
総 務 費	113,377,084	12.6	113,354,039	12.3	23,045	0.0
民 生 費	314,927,008	34.9	336,126,692	36.4	△ 21,199,684	△ 6.3
衛 生 費	87,145,054	9.6	84,847,915	9.2	2,297,139	2.7
労 働 費	1,621,348	0.2	1,362,185	0.1	259,163	19.0
農 林 水 産 業 費	22,528,959	2.5	21,418,010	2.3	1,110,949	5.2
商 工 費	63,460,628	7.0	60,840,474	6.6	2,620,154	4.3
土 木 費	77,120,389	8.5	83,090,798	9.0	△ 5,970,409	△ 7.2
消 防 費	32,422,951	3.6	31,645,184	3.4	777,767	2.5
教 育 費	103,667,083	11.5	104,019,345	11.2	△ 352,262	△ 0.3
災 害 復 旧 費	1,466,786	0.2	3,594,698	0.4	△ 2,127,912	△ 59.2
公 債 費	79,280,097	8.8	78,358,114	8.5	921,983	1.2
諸 支 出 金	114,857	0.0	33,822	0.0	81,035	239.6
歳 出 合 計	902,845,195	100.0	924,346,907	100.0	△ 21,501,712	△ 2.3

<第4図>市・町村別歳出決算額の目的別構成比



<第5図>歳出決算額の目的別構成比の推移



(3) 性質別歳出の状況

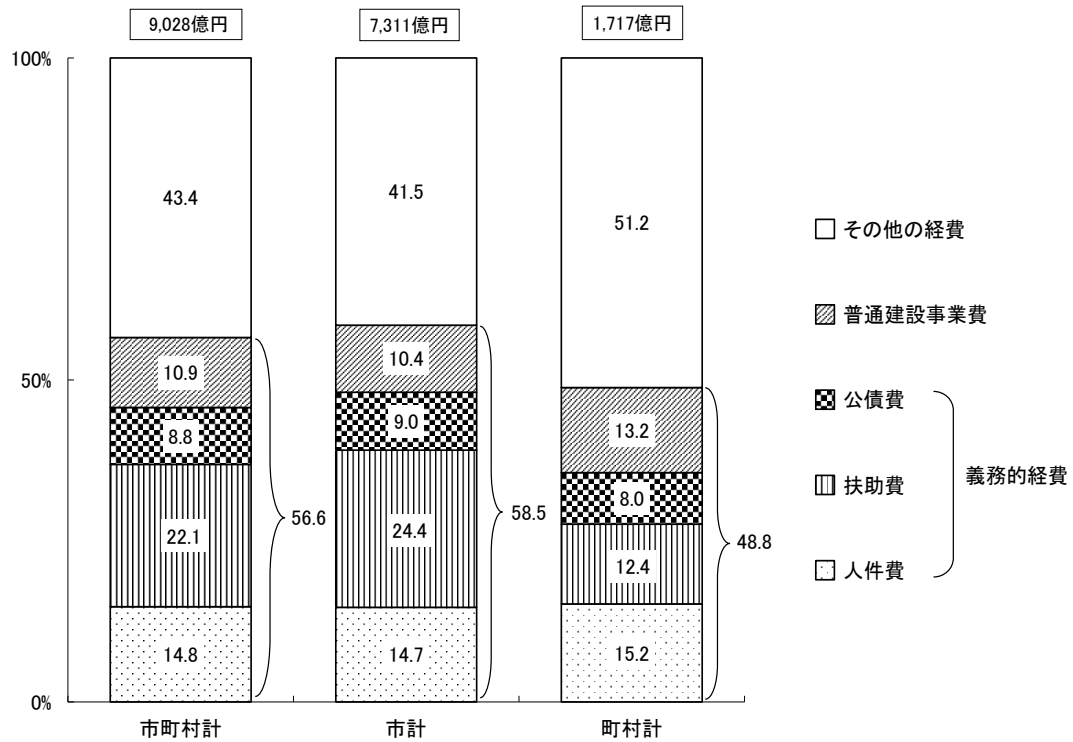
- ア 「義務的経費（人件費、扶助費、公債費）」は、対前年度比△5.5%（△240億円）となった。
- ・扶助費は、子育て世帯等臨時特別給付金給付事業の減等により、対前年度比△10.8%（△241億円）となった。
- イ 「投資的経費（普通建設事業費、災害復旧事業費、失業対策事業費）」は前年度とほぼ同等となり、対前年度比±0%（△0.4億円）となった。
- ・普通建設事業費は、庁舎整備事業費（桐生市）の増、子育て健康プラザ整備費（富岡市）の増等により、対前年度比+2.2%（+21億円）となった。（補助事業費が△18.3%（△80億円）、単独事業費が+22.0%（+109億円））
 - ・災害復旧事業費は、△59.2%（△21億円）となった。
- ウ 「その他経費」は、対前年度比+0.7%（+25億円）となった。
- ・補助費等は、プレミアム付商品券事業費の増等により、対前年度比+13.4%（+134億円）となった。
 - ・積立金は、減債基金積立金の減等により、対前年度比△35.3%（△125億円）となった。
 - ・貸付金は、制度融資預託金の減等により、対前年度比△15.8%（△57億円）となった。

(第9表) 性質別歳出決算額の状況

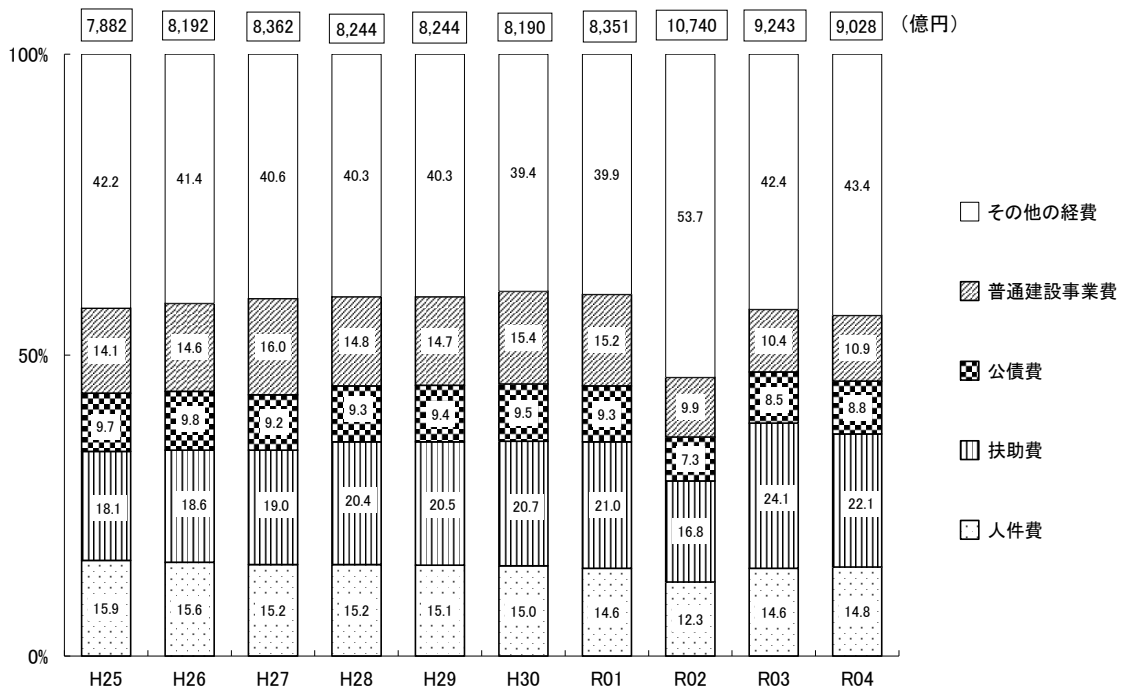
(単位：千円、%)

区 分	令和4年度		令和3年度		増減比較	
	決算額	構成比	決算額	構成比	増減額	増減率
義務的経費	412,336,767	45.7	436,326,827	47.2	△23,990,060	△5.5
人件費	133,839,506	14.8	134,648,185	14.6	△808,679	△0.6
扶助費	199,217,565	22.1	223,321,427	24.1	△24,103,862	△10.8
公債費	79,279,696	8.8	78,357,215	8.5	922,481	1.2
投資的経費	99,936,385	11.1	99,972,491	10.8	△36,106	0.0
普通建設事業費	98,469,599	10.9	96,377,793	10.4	2,091,806	2.2
災害復旧事業費	1,466,786	0.2	3,594,698	0.4	△2,127,912	△59.2
失業対策事業費	0	0.0	0	0.0	0	-
その他経費	390,572,043	43.2	388,047,589	42.0	2,524,454	0.7
物件費	137,488,010	15.2	130,589,347	14.1	6,898,663	5.3
維持補修費	8,994,333	1.0	8,921,629	1.0	72,704	0.8
補助費等	113,758,387	12.6	100,350,222	10.9	13,408,165	13.4
積立金	22,913,131	2.5	35,418,519	3.8	△12,505,388	△35.3
投資・出資金	1,401,301	0.2	1,826,458	0.2	△425,157	△23.3
貸付金	30,093,047	3.3	35,749,738	3.9	△5,656,691	△15.8
繰出金	75,923,834	8.4	75,191,676	8.1	732,158	1.0
繰上充用金	0	0.0	0	0.0	0	-
歳出合計	902,845,195	100.0	924,346,907	100.0	△21,501,712	△2.3

<第6図>市・町村別歳出決算額の性質別構成比



<第7図>歳出決算額の性質別構成比の推移



6 財政構造の弾力性

・経常収支比率

経常収支比率は、物件費や補助費等などの増により経常経費充当一般財源（分子）が増加し、臨時財政対策債の減により経常一般財源収入額（分母）が大きく減少したため、前年度に比べ5.0ポイント悪化して93.6%となった。また、経常収支比率が90.0%以上の市町村は、県内35団体中22団体であり、前年度の7団体から増加して例年の水準に戻った。＜第8図＞

経常収支比率の内訳のうち、義務的経費である人件費、公債費及び扶助費はそれぞれ上昇している。＜第9図＞

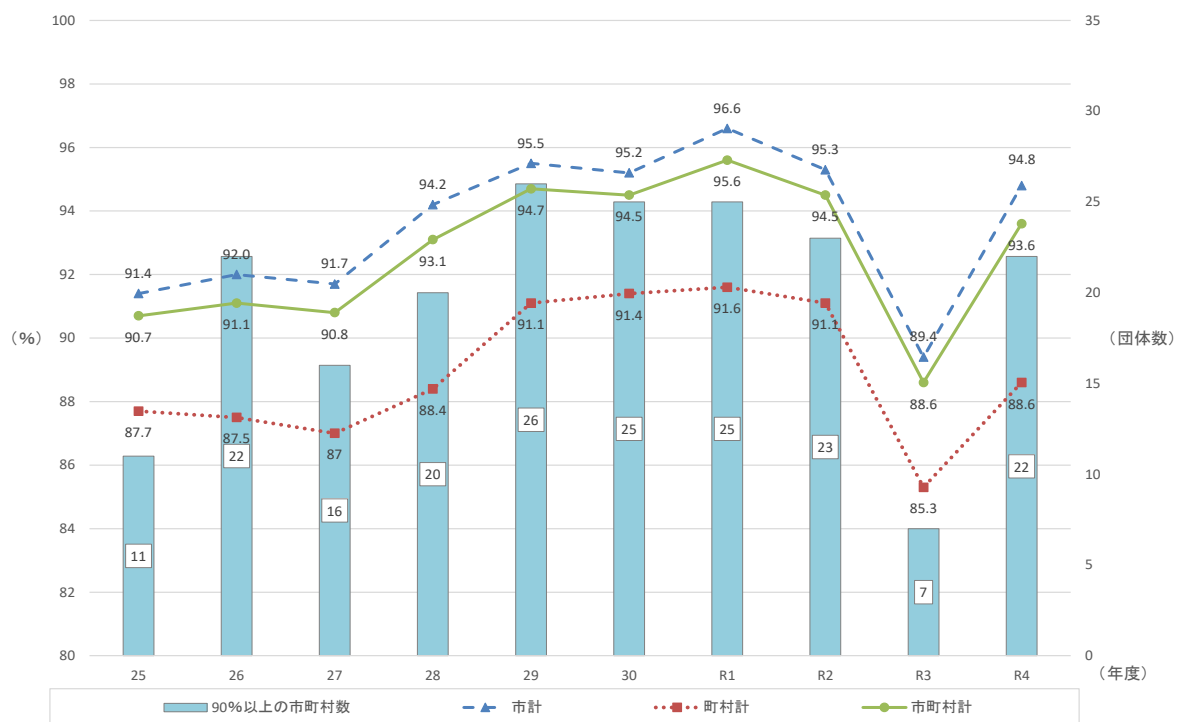
【経常収支比率の近年の推移】

社会保障のために支出される扶助費や公債費など、経常的な経費に充てる一般財源が増加する一方、地方税や地方交付税など経常一般財源が伸び悩んでいることなどから上昇（財政の硬直化）傾向にあった。特に平成16年度から平成18年度までにかけて行われた三位一体改革に伴い、地方交付税及び臨時財政対策債の減少や、国庫補助負担金が廃止・縮小された事務に係る地方団体の経常一般財源所要額の増加が、比率の高止まりに大きく影響していた。

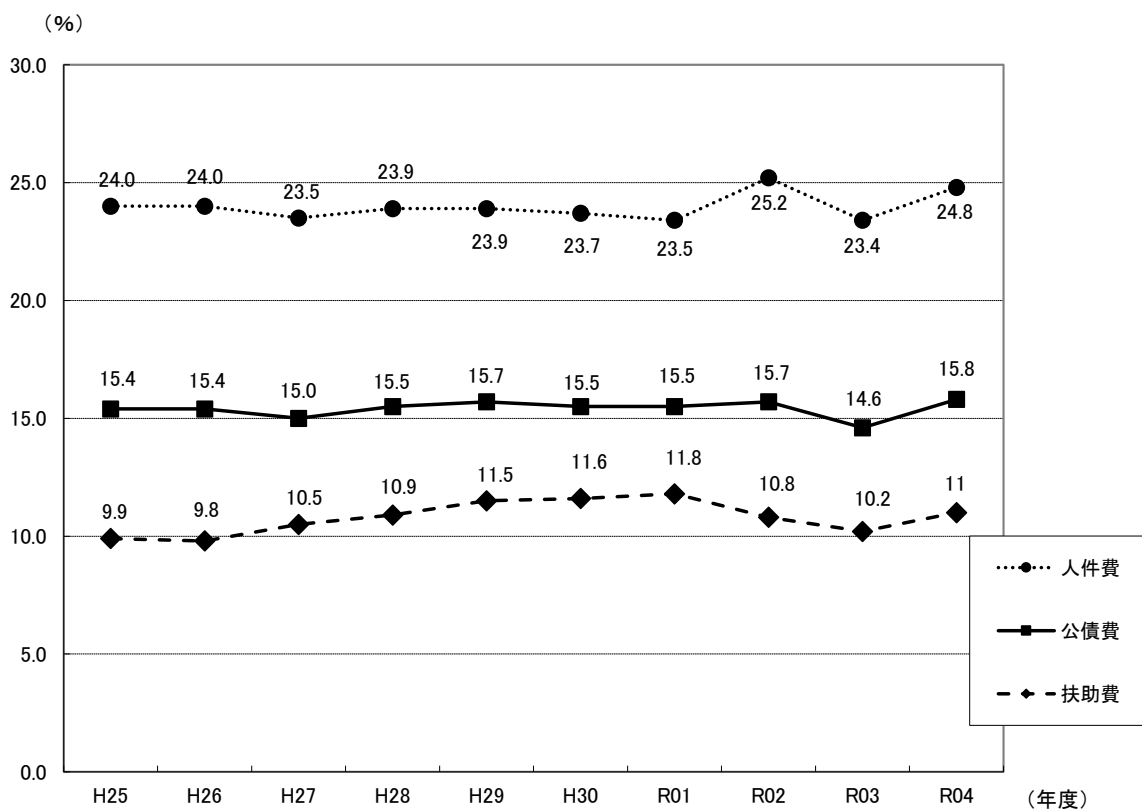
しかし、平成22年度には、地方財政計画の歳出特別枠等によって地方交付税及び臨時財政対策債が増加したことから、比率が大幅に改善した。

なお、平成23年度からは扶助費等の経常経費充当一般財源の増加が続く一方で、児童手当及び子ども手当特例交付金や減収補てん特例交付金（自動車取得税）の廃止などにより経常一般財源が伸び悩んでいることなどから再び上昇傾向にあったが、令和3年度については地方交付税の再算定、臨時財政対策債の増加等により、一時的に大きく低下している。

＜第8図＞経常収支比率の推移



<第9図>義務的経費に係る経常収支比率の推移



(第10表) 経常収支比率の段階別区分別団体数の推移

区分 年度	100 以上	100 ~95	95 ~90	90 ~85	85 ~80	80 ~75	75 ~70	70 ~65	65 未満	90%以上 の団体	左の割合 (%)
平成25年度	1	3	7	20	2		2			11/35	31.4
平成26年度		8	14	7	2	3	1			22/35	62.9
平成27年度		3	13	10	6	2	1			16/35	45.7
平成28年度	1	8	11	7	5	2		1		20/35	57.1
平成29年度		11	15	6	3					26/35	74.3
平成30年度	1	11	13	6	3	1				25/35	71.4
令和元年度	1	13	11	8	1	1				25/35	71.4
令和2年度	1	11	11	7	3	2				23/35	65.7
令和3年度			7	17	5	3	3			7/35	20.0
令和4年度		7	15	6	4	1	2			22/35	62.9

7 地方債、債務負担行為及び積立金現在高の推移

(1) 地方債現在高の状況

令和4年度末における地方債現在高は、対前年度比△3.0% (△225億円) となり、7,317億円であった。なお、臨時財政対策債を除く地方債現在高は、対前年度比△1.1% (△44億円) 減少し、4,030億円であった。

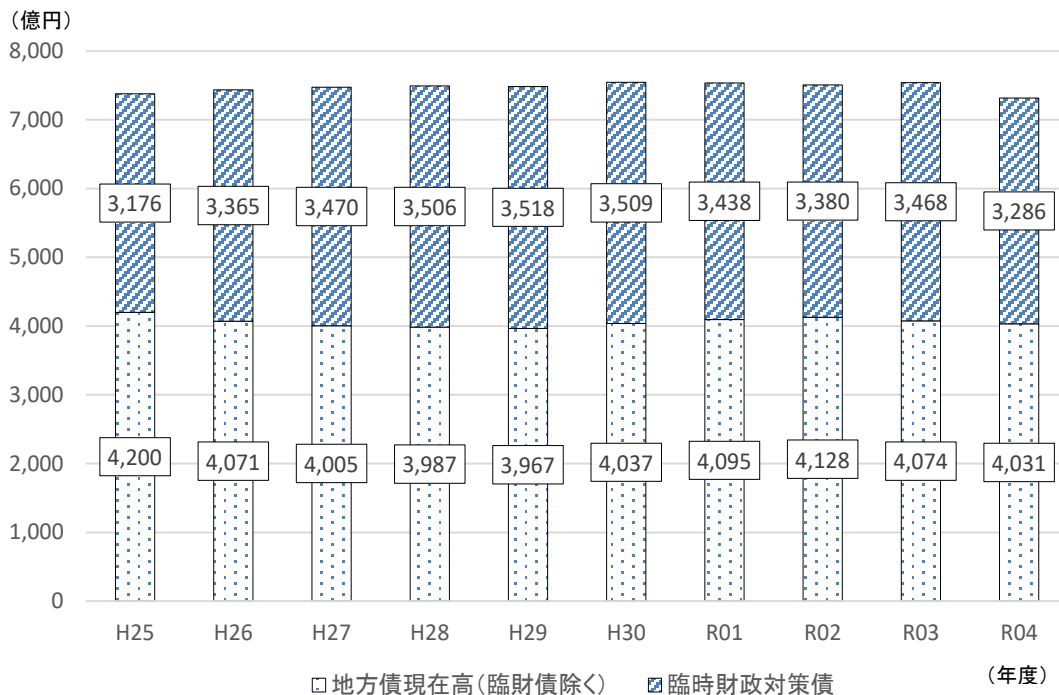
地方債現在高に債務負担行為に基づく翌年度以降支出予定額を加えた債務総額は8,036億円であり、歳入総額に対する割合は、対前年度比0.9ポイント減の84.7%となっている。

(第11表) 債務の状況

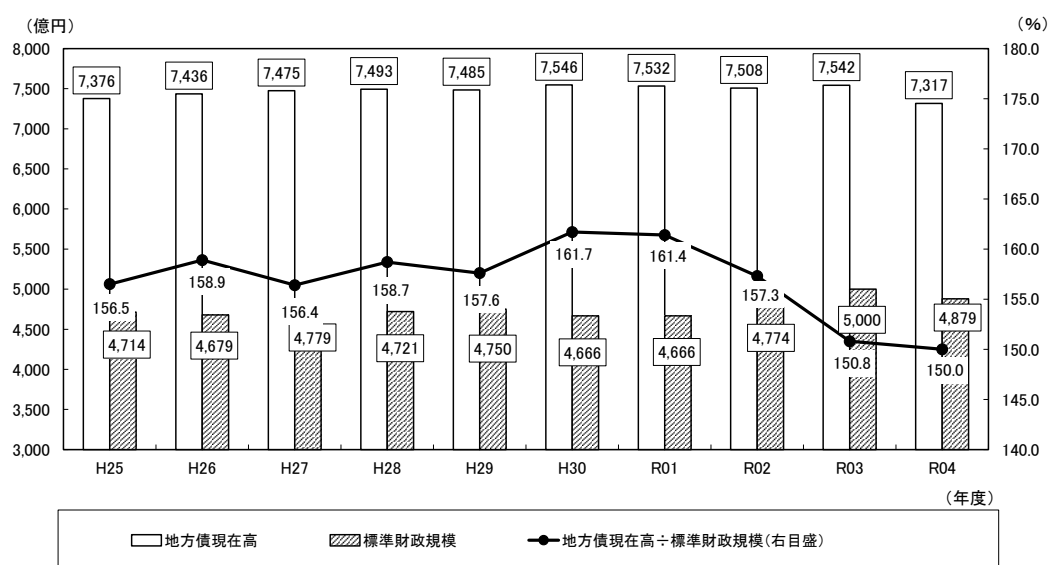
(単位：千円、%)

区分 年度	地方債現在高				債務負担行為に係る 翌年度以降支出予定額		債務総額 ①+②	歳入総額 ③	(①+②) /③
	地方債全体①	増減率	うち臨時財政対策債①	増減率	②	増減率			
平成25年度	737,619,890	2.0	317,578,337	8.9	45,509,652	14.0	783,129,542	825,662,340	94.8
平成26年度	743,636,553	0.8	336,530,887	6.0	55,665,241	22.3	799,301,794	859,551,513	93.0
平成27年度	747,514,066	0.5	347,024,490	3.1	83,375,814	49.8	830,889,880	876,350,361	94.8
平成28年度	749,275,954	0.2	350,631,814	1.0	90,009,816	8.0	839,285,770	858,222,982	97.8
平成29年度	748,530,166	△0.1	351,850,060	0.3	80,943,315	△10.1	829,473,481	857,514,668	96.7
平成30年度	754,601,029	0.8	350,928,200	△0.3	82,188,776	1.5	836,789,805	852,558,828	98.2
令和元年度	753,270,488	△0.2	343,791,868	△2.0	77,666,600	△5.5	830,937,088	869,057,762	95.6
令和2年度	750,792,472	△0.3	337,978,658	△1.7	88,176,352	13.5	838,968,824	1,111,994,794	75.4
令和3年度	754,213,690	0.5	346,770,739	2.6	78,725,033	△10.7	832,938,723	972,688,700	85.6
令和4年度	731,671,270	△3.0	328,624,844	△5.2	71,895,461	△8.7	803,566,731	948,941,378	84.7

<第10図> 地方債現在高と臨時財政対策債の推移



<第11図> 地方債現在高と標準財政規模に対する割合の推移



(2) 積立金の状況

令和4年度末における積立金現在高は、対前年度比+8.0% (+180億円) となり、2,429億円であった。

(第12表) 積立金の状況

(単位：千円、%)

年度	区分	財政調整基金	減債基金	その他特定目的基金	合計	増減率
平成25年度		116,981,889	16,496,578	71,781,918	205,260,385	7.2
平成26年度		112,200,304	16,905,400	70,326,591	199,432,295	△ 2.8
平成27年度		122,878,173	16,616,072	71,817,795	211,312,040	6.0
平成28年度		123,462,340	18,665,735	72,423,438	214,551,513	1.5
平成29年度		114,671,160	17,646,111	77,609,506	209,926,777	△ 2.2
平成30年度		114,574,156	14,535,934	73,218,091	202,328,181	△ 3.6
令和元年度		108,447,163	11,706,968	71,229,761	191,383,892	△ 5.4
令和2年度		107,208,077	10,887,502	72,052,448	190,148,027	△ 0.6
令和3年度		122,403,330	21,219,936	81,272,107	224,895,373	18.3
令和4年度		132,632,098	22,515,244	87,733,263	242,880,605	8.0

(3) 地方債、債務負担行為及び積立金現在高の状況

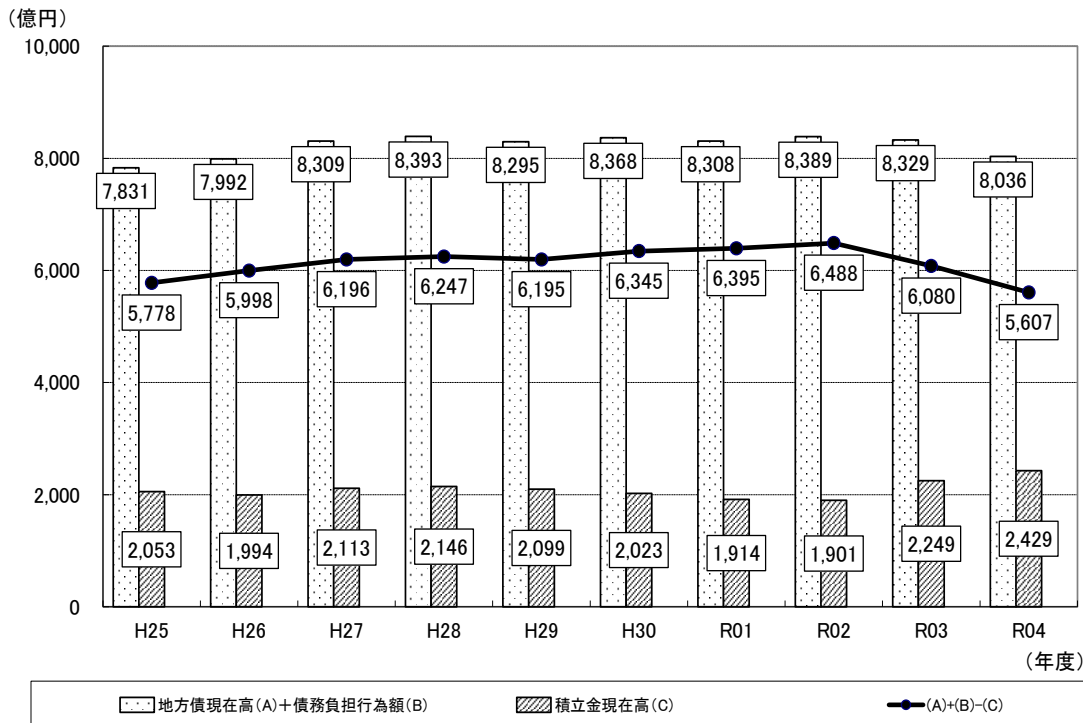
地方債現在高に債務負担行為に基づく翌年度以降支出予定額を加え、積立金現在高を差し引いた額（地方債及び債務負担行為による実質的な将来の財政負担）は、5,607億円となった。これは、標準財政規模に対する比率にして114.9%の規模となっており、前年度に比べて6.7ポイント減少した。

(第13表) 地方債、債務負担行為及び積立金現在高の状況

(単位：千円、%)

項目	令和4年度	令和3年度	増減額	増減率
A 地方債現在高	731,671,270	754,213,690	△ 22,542,420	△ 3.0
B 債務負担行為額	71,895,461	78,725,033	△ 6,829,572	△ 8.7
C 積立金現在高	242,880,605	224,903,558	17,977,047	8.0
A + B - C	560,686,126	608,035,166	△ 47,349,040	△ 7.8
対標準財政規模 (%)	114.9	121.6		△ 6.7

<第12図> 地方債、債務負担行為及び積立金現在高の推移



8 東日本大震災に係る事業

(1) 復旧・復興事業

東日本大震災に係る復旧・復興事業に要した経費は1億円で、対前年度比+53.7% (+0.4億円) となった。

- ・主な事業 放射線測定委託等
- ・主な歳入 一般財源等

(2) 全国防災事業

東日本大震災に係る全国防災事業に要した経費は15億円で、対前年度比△13.4% (△2.3億円) となった。

- ・主な事業 全国防災事業債の償還金等
- ・主な歳入 一般財源等

(第14表) 東日本大震災関連の各事業に係る歳入

(単位：千円、%)

項目	復旧・復興事業				全国防災事業			
	令和4年度	令和3年度	増減額	増減率	令和4年度	令和3年度	増減額	増減率
分担金・負担金	0	0	0	—	0	0	0	—
国庫支出金	19,070	15,096	3,974	26.3	0	0	0	—
県支出金	1,143	1,235	△ 92	△ 7.4	0	0	0	—
財産収入	0	0	0	—	0	0	0	—
寄附金	99	0	99	皆増	0	0	0	—
繰入金	0	0	0	—	0	0	0	—
繰越金	0	0	0	—	0	0	0	—
諸収入	6,478	5,173	1,305	25.2	0	0	0	—
地方債	0	0	0	—	0	0	0	—
一般財源等	155,040	51,316	103,724	202.1	1,477,168	1,705,592	△ 228,424	△ 13.4
うち震災復興特交	99,228	650	98,578	15,165.8	0	0	0	—
計	181,830	72,820	109,010	149.7	1,477,168	1,705,592	△ 228,424	△ 13.4

(第15表) 東日本大震災関連の各事業に係る目的別経費

(単位：千円、%)

項目	復旧・復興事業				全国防災事業			
	令和4年度	令和3年度	増減額	増減率	令和4年度	令和3年度	増減額	増減率
議会費	0	0	0	—	0	0	0	—
総務費	0	7	△ 7	△ 100.0	0	0	0	—
民生費	8,143	1,027	7,116	692.9	0	0	0	—
衛生費	24,639	28,717	△ 4,078	△ 14.2	0	0	0	—
労働費	0	0	0	—	0	0	0	—
農林水産業費	0	0	0	—	0	0	0	—
商工費	0	0	0	—	0	0	0	—
土木費	522	526	△ 4	△ 0.8	0	0	0	—
消防費	58,356	30,997	27,359	88.3	0	0	0	—
教育費	4,974	4,603	371	8.1	0	0	0	—
災害復旧費	8,008	2,184	5,824	266.7	0	0	0	—
公債費	0	0	0	—	1,477,168	1,705,592	△ 228,424	△ 13.4
計	104,642	68,061	36,581	53.7	1,477,168	1,705,592	△ 228,424	△ 13.4

第 2

令和 4 年度健全化判断比率概況

1 地方公共団体の財政の健全化に関する法律の概要

(1) 健全化判断比率の算定と公表

平成21年4月1日から「地方公共団体の財政の健全化に関する法律」(以下、「財政健全化法」という。)が全面施行された。

財政健全化法では、地方公共団体の財政状況を客観的に表し、財政の早期健全化や再生の必要性を判断するものとして、4つの財政指標を「健全化判断比率」として定めている。

地方公共団体は、毎年度、前年度の決算に基づく健全化判断比率をその算定資料とともに監査委員の審査に付した上で議会に報告し、公表することが義務付けられている。

健全化判断比率のいずれかが早期健全化基準以上となった地方公共団体は「財政健全化計画」の策定が、また、健全化判断比率のうち将来負担比率を除く3つの比率のいずれかが財政再生基準以上となった地方公共団体は「財政再生計画」の策定が義務付けられることとなる。

(2) 健全化判断比率の内容

健全化判断比率の内容及び対象となる範囲については次のとおりである。

実質赤字比率	福祉、教育、まちづくりなど、市町村の行政事務本体における赤字の程度を示す指標
連結実質赤字比率	市町村の全ての会計の黒字と赤字を合算し、赤字額が黒字額を上回る場合にその程度を示す指標
実質公債費比率	市町村の一般会計等が負担する公債費及びこれに準ずる経費の大きさを示す指標(過去3か年平均で算定)
将来負担比率	市町村が翌年度以降において負担することが確定している債務及び負担が見込まれる債務等の大きさを示す指標

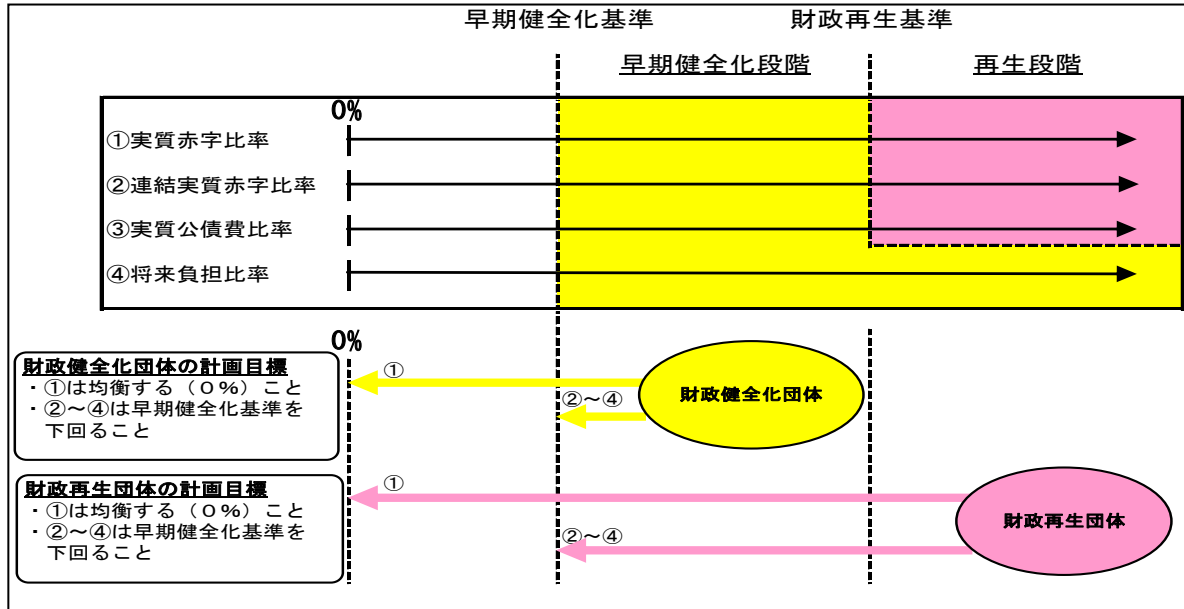
健全化判断比率等の算定対象範囲(イメージ)

区 分			健全化判断比率				資金不足比率
			実質赤字比率	連結実質赤字比率	実質公債費比率	将来負担比率	
市町村	一般会計等	一般会計	↑	↑	↓	↓	↑
		学校給食、住宅新築資金貸付などの特別会計					
	公営事業会計	国民健康保健、介護保険、後期高齢者医療などの特別会計	↓	↓	↓		
公営企業会計	水道事業、下水道事業、ガス事業、病院事業、観光施設事業などの特別会計	↑					
一部事務組合等	公営企業会計以外		一般会計(消防、清掃、衛生、地域振興等)	↓	↓	↓	↑
	公営企業会計	水道事業、病院事業などの会計	↑				
国営事業等	国営土地改良事業等負担金 利子補給等負担金 等			↓	↓		
三セク等	土地開発公社の純負債額 第三セクター等に対する損失補償額のうち将来負担する可能性がある額 等			↓	↓		

(3) 財政の早期健全化と財政の再生

健全化判断比率のいずれかが早期健全化基準以上である場合には、当該健全化判断比率を公表した年度の末日までに、財政健全化計画を定めなければならない。

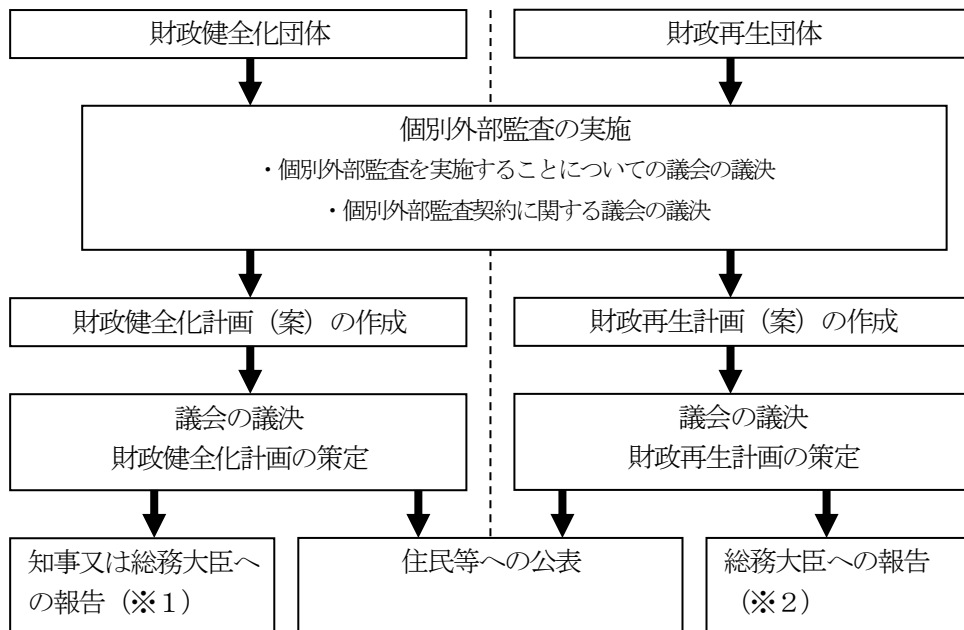
また、再生判断比率（健全化判断比率のうち将来負担比率を除いた3つの比率）のいずれかが財政再生基準以上である場合には、当該再生判断比率を公表した年度の末日までに、財政再生計画を定めなければならない。



<財政健全化計画・財政再生計画の策定手続き>

財政健全化計画又は財政再生計画を定めた翌年度以降は、毎年9月30日までにその進捗状況を議会に報告し、住民に公表する義務が生じる。

なお、財政再生団体の長は、財政再生計画に基づいて予算を編成しなければならないほか、財政再生計画について総務大臣の同意を得ない限り、災害など緊急の場合を除いて地方債が発行できないなど、国の厳しい関与のもとでの行財政運営が求められる。



※1 財政健全化計画の策定報告は、都道府県にあつては総務大臣に、市区町村にあつては都道府県知事に行う。

※2 市区町村の財政再生計画の策定報告は、都道府県知事を経由して行う。

2 健全化判断比率・資金不足比率の状況

本県各市町村及び公営企業を経営する一部事務組合等が令和4年度決算に基づき算定し、公表した健全化判断比率等の状況は次のとおりである。

(1) 実質赤字比率及び連結実質赤字比率

県内市町村に実質赤字及び連結実質赤字のある団体はなかった。(全市町村が実質収支及び連結実質収支ともに黒字であった。)

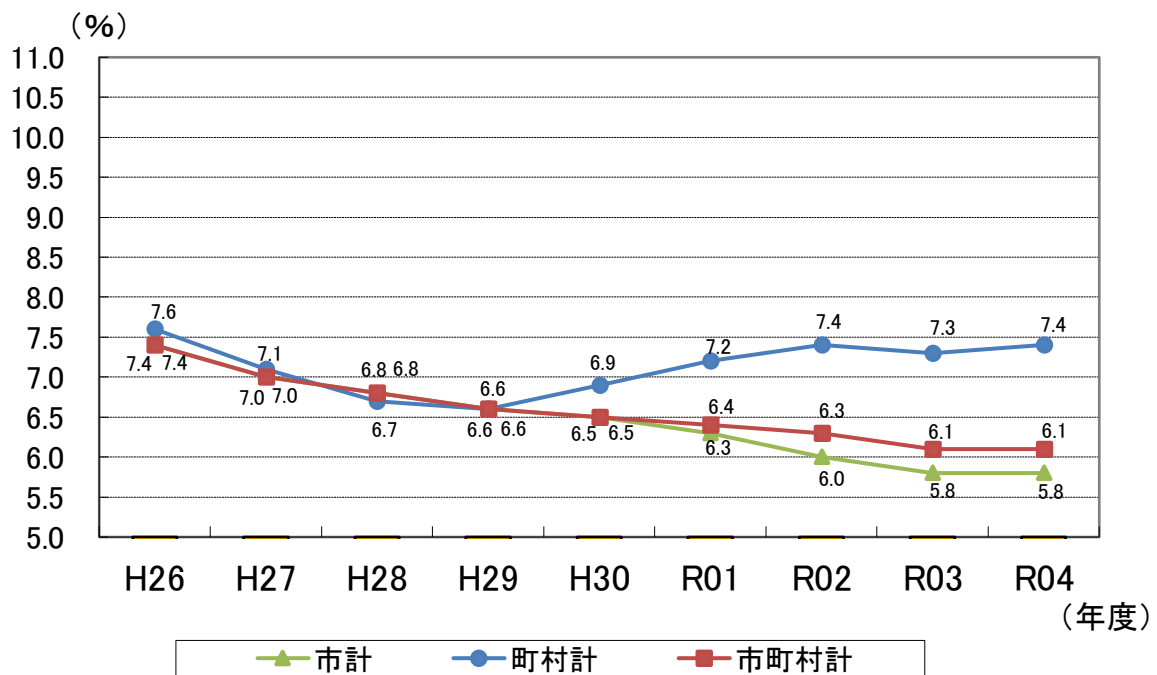
(2) 実質公債費比率

実質公債費比率は市町村平均で6.1%であり、前年度と変わらなかった。

市町村別の状況では、地方債を発行する際に知事の許可が必要となる基準(18%)以上となる団体は、昨年度に引き続き、県内では0団体となっている。また、県内19団体において比率が悪化しており、今後の推移を注視していく必要がある。

全国平均と比較すると、市区町村平均では本県が0.6ポイント高い。

<第13図>実質公債費比率の推移



(第16表) 実質公債費比率の平均値

区分	令和4年度決算 (R02~R04の平均)	令和3年度決算 (R01~R03の平均)
	本県 ※()内は全国平均	本県 ※()内は全国平均
市区平均	5.8%	5.8%
町村平均	7.4%	7.3%
市区町村平均	6.1% (5.5%)	6.1% (5.5%)

※平均値は加重平均である。

(3) 将来負担比率

将来負担比率は、市町村平均で5.1%となり、昨年度に比べて6.6ポイント改善した。

また、早期健全化基準（350%）以上となる団体はなく、充当可能財源が将来負担を上回った結果、将来負担比率が算定されない（比率がマイナスとなる）市町村は、23団体（昨年度22団体）であった。

(第17表) 将来負担比率の平均値

区分	令和4年度決算	令和3年度決算
	本県 ※()内は全国平均	本県 ※()内は全国平均
市区平均	21.4%	26.5%
町村平均	—	—
市区町村平均	5.1% (8.8%)	11.7% (15.4%)

※平均値は加重平均である。

※令和4年度、3年度決算とも本県町村平均はマイナスとなっており、将来負担比率は算定されない（令和4年度：-60.0%、令和3年度：-47.5%）。

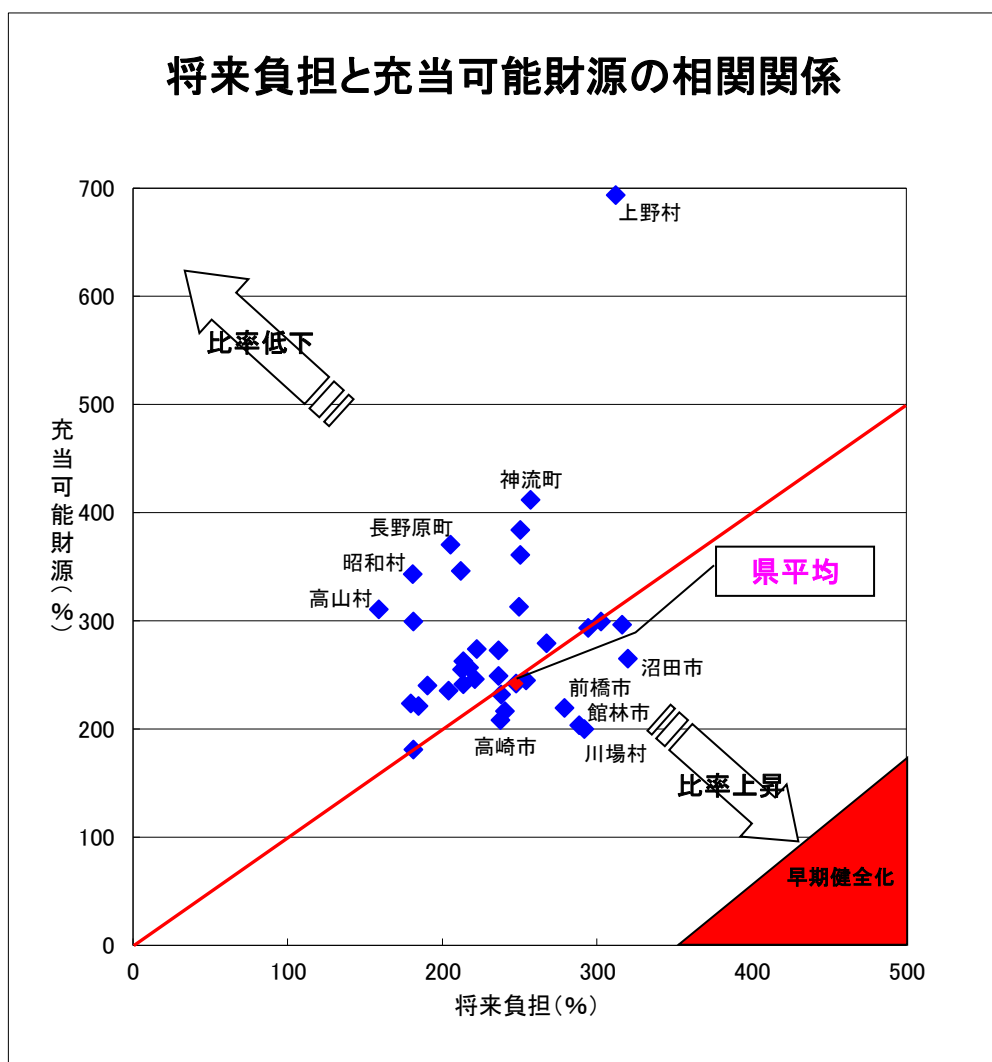
将来負担比率の算定は、地方債残高、債務負担行為に基づく負担見込額、退職手当負担見込額などで構成される将来負担から、これらの経費に充当可能な基金残高、特定財源の収入見込額、地方債償還額等に対する普通交付税の基準財政需要額への算入見込額などの充当可能財源を控除する方法が採用されている。

したがって、各団体の将来負担比率を分析する際は、将来負担と充当可能財源の相関関係を捉えることが重要である。

各市町村の将来負担と充当可能財源の関係を図示すると第14図のとおりである。

県内全市町村の将来負担の合計を将来負担比率の分母（標準財政規模－算入公債費）の合計で除した比率は247.3%であり、同様に、県内全市町村の充当可能財源の合計を将来負担比率の分母の合計で除した比率は242.2%であり、この差が、県平均の将来負担比率の数値に対応することになる。

<第14図> 将来負担と充当可能財源の相関関係



将来負担比率が高い上位5団体となる川場村(91.9%)、館林市(85.3%)、前橋市(59.3%)、沼田市(55.0%)、高崎市(29.5%)についてみると、沼田市を除き充当可能財源の割合が県平均を下回っていることに加え、将来負担額の割合が比較的大きいことが比率を高める要因となっている。

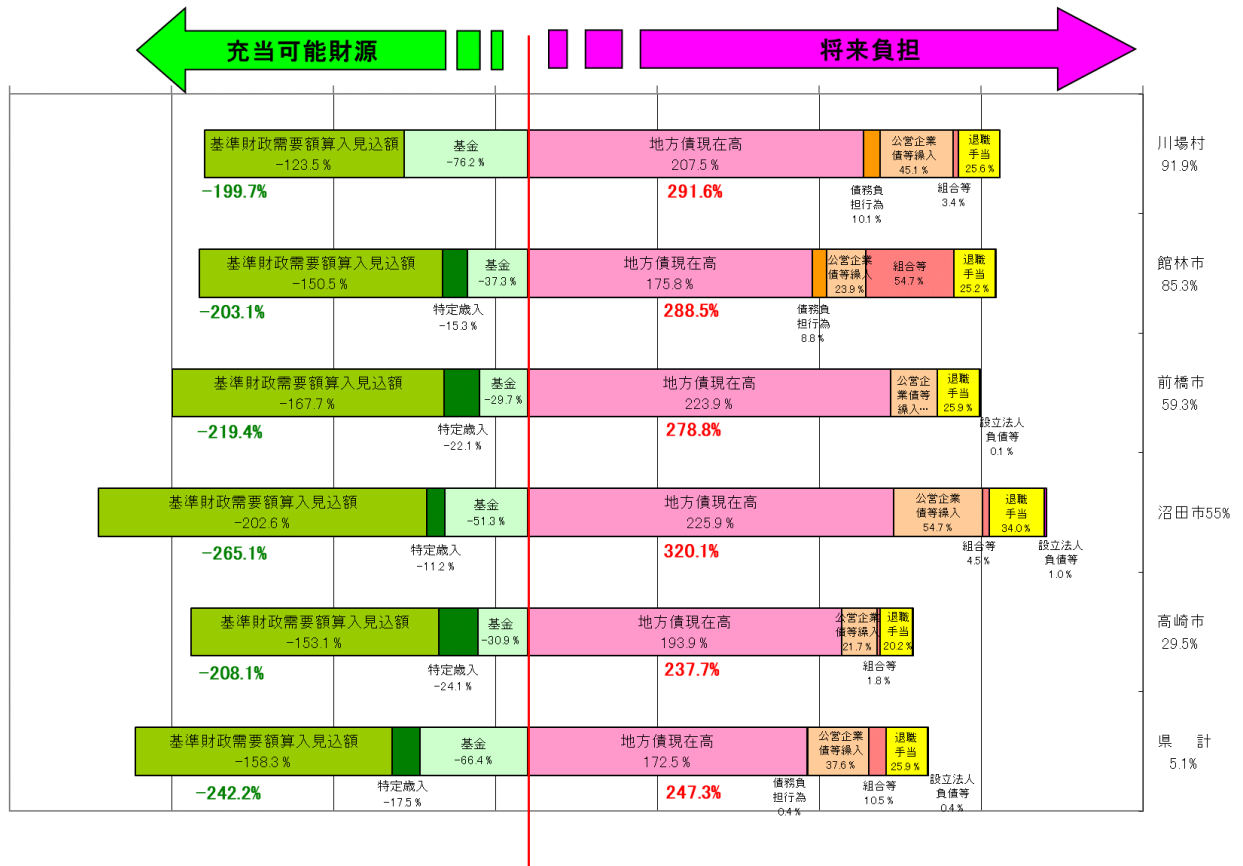
これらの団体の構成要素を分析すると、沼田市及び川場村では公営企業債等繰入見込額が大きい、館林市では組合等の負担見込額が大きい、前橋市、高崎市、沼田市及び川場村では地方債の現在高が多い、という特徴が見られる(第15図)。

将来負担比率が算定されない23団体のうち上位5団体(上野村、長野原町、昭和村、神流町、高山村)についてみると、上野村は充当可能財源が相対的に大きく、高山村及び昭和村は将来負担が相対的に小さく、神流町及び長野原町はその中間的な状況であるといった特徴が見受けられる。

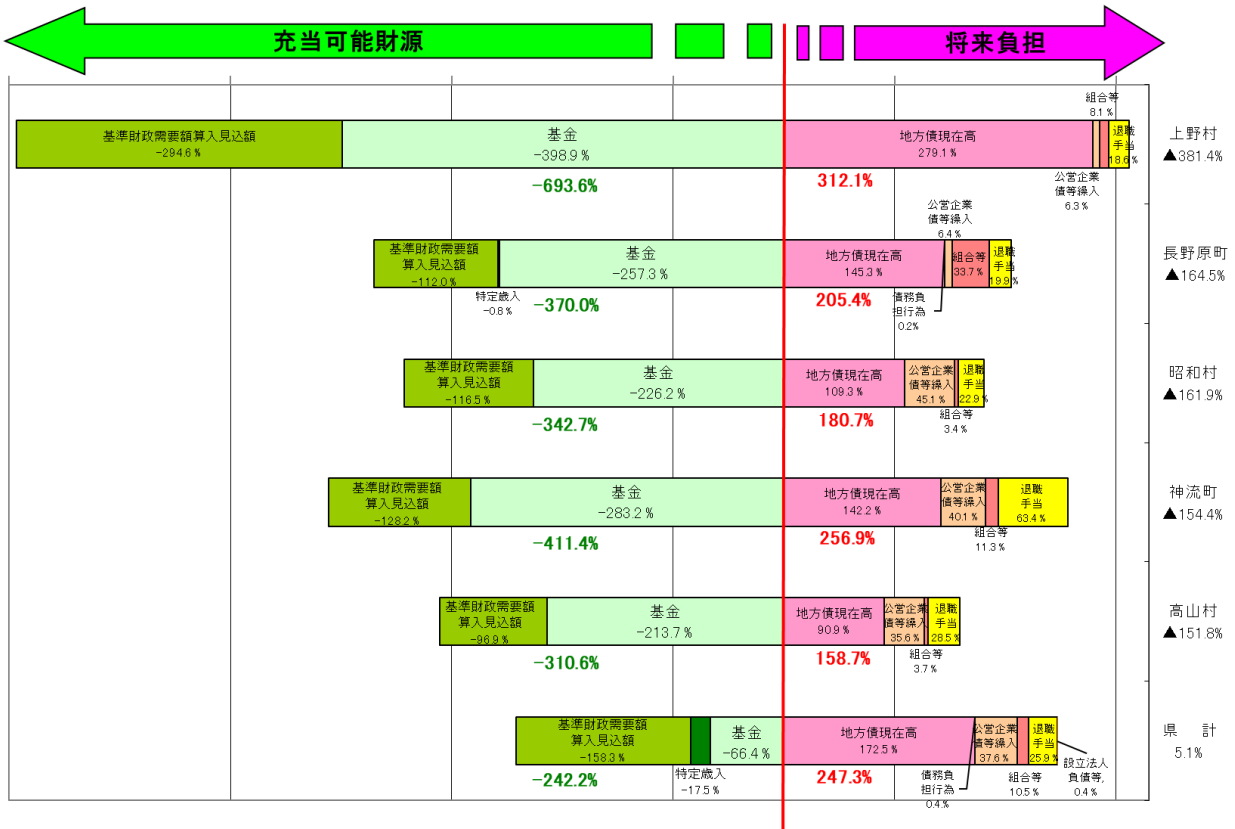
これらの団体の構成要素を分析すると、充当可能財源に関しては、総じて充当可能基金の比重が高くなっているが、将来負担に関しては、高山村及び昭和村は地方債の現在高が少なく、長野原町は組合等の負担見込額が大きいなど、構成要素の割合には大きな違いが見られる(第16図)。

なお、充当可能財源については、財政調整基金及び減債基金に加え、特定目的基金も広く対象となっていること、基準財政需要額算入見込額については、当該算定額が地方交付税として配分される額ではないことに十分留意する必要がある、将来負担比率が算定されない、あるいは、低いからといって、直ちに財政運営が健全であるとの判断にはならない点に注意すべきである。

<第15図> 将来負担比率の構成要素（比率の高い5団体）



<第16図> 将来負担比率の構成要素（比率なしの上位5団体）



(4) 資金不足比率

県内市町村及び一部事務組合等が経営する公営企業会計（116特別会計）について、資金不足が生じている会計はなかった。

(第18表) 資金不足比率の状況

(単位：千円、%)

決算年度	団体名	特別会計名	資金不足額	資金不足比率
令和元年度	榛 東 村	農業集落排水事業 特 別 会 計	1, 2 6 5	3. 8
平成30年度	富 岡 市	浄化槽整備推進 事業特別会計	4 0, 2 4 4	5 2. 6
平成20年度	東 吾 妻 町	国民宿舎事業会計	1 0, 3 6 5	5. 1
平成19年度	婦 恋 村	スキー場事業会計	2 9 2, 2 8 4	3 6 1. 5
	みなかみ町	水道事業会計	2 8, 4 3 0	1 0. 6

3 市町村別健全化判断比率一覧表

(単位：%)

区分 市町村名	実質赤字比率			連結実質赤字比率			実質公債費比率			将来負担比率				
	令和2年度	令和3年度	令和4年度	令和2年度	令和3年度	令和4年度	令和2年度	令和3年度	令和4年度	令和2年度	令和3年度	令和4年度		
市	前橋市	(4.44)	(5.14)	(6.57)	(12.85)	(11.53)	(12.73)	7.9	8.0	8.2	66.0	55.6	59.3	
	高崎市	(5.44)	(9.21)	(8.27)	(23.50)	(27.32)	(26.19)	4.9	4.5	4.2	40.2	33.6	29.5	
	桐生市	(8.37)	(13.32)	(9.98)	(26.81)	(32.35)	(28.34)	4.5	4.5	4.4				
	伊勢崎市	(6.22)	(6.95)	(6.90)	(33.97)	(34.81)	(35.84)	5.1	5.2	5.5	33.0	13.3	6.4	
	太田市	(4.87)	(6.25)	(7.18)	(9.29)	(11.16)	(12.08)	5.4	5.6	6.0	45.1	30.2	24.3	
	沼田市	(5.75)	(6.72)	(6.08)	(14.38)	(17.17)	(16.24)	7.6	6.6	6.5	79.8	62.8	55.0	
	館林市	(12.25)	(15.31)	(15.80)	(17.55)	(19.81)	(20.53)	5.2	5.3	5.6	94.6	87.1	85.3	
	渋川市	(8.13)	(10.69)	(7.42)	(15.50)	(17.79)	(13.98)	5.1	4.4	4.3	28.4	22.2	3.3	
	藤岡市	(1.36)	(8.43)	(5.63)	(18.87)	(24.47)	(21.75)	8.5	7.0	6.1	5.1			
	富岡市	(7.10)	(9.68)	(6.64)	(23.84)	(27.01)	(25.16)	7.8	7.6	7.7				
	安中市	(7.52)	(8.76)	(8.31)	(27.10)	(27.84)	(29.36)	8.4	8.1	7.6				
みどり市	(10.90)	(10.85)	(12.42)	(16.08)	(16.01)	(18.01)	3.7	3.8	4.1					
北群馬	榛東村	(5.80)	(9.52)	(4.76)	(23.58)	(29.17)	(27.83)	9.3	8.2	7.7				
	吉岡町	(0.80)	(4.94)	(0.53)	(8.98)	(13.79)	(14.14)	7.9	7.6	7.2		6.3	0.5	
多野郡	上野村	(10.48)	(1.82)	(12.31)	(13.36)	(6.36)	(18.08)	7.6	7.2	6.1				
	神流町	(1.56)	(2.80)	(6.06)	(2.87)	(4.42)	(7.40)	6.2	6.6	6.9				
甘楽郡	下仁田町	(0.65)	(2.73)	(2.91)	(5.99)	(8.94)	(8.82)	8.6	8.6	8.1	26.2	10.5		
	南牧村	(12.74)	(13.63)	(12.39)	(13.41)	(14.99)	(13.38)	2.0	2.5	3.0				
	甘楽町	(6.41)	(7.82)	(8.60)	(20.15)	(21.98)	(24.66)	7.1	7.6	8.0	21.4	13.0	9.3	
吾妻郡	中之条町	(11.92)	(10.95)	(8.11)	(28.53)	(27.53)	(24.23)	10.0	10.5	11.2				
	長野原町	(14.16)	(12.79)	(14.25)	(33.91)	(33.22)	(34.85)	10.1	10.3	10.6				
	嬭恋村	(0.32)	(6.13)	(0.23)	(18.13)	(23.61)	(17.51)	9.3	9.8	10.5				
	草津町	(5.92)	(3.97)	(3.63)	(147.66)	(144.15)	(144.66)	4.4	4.2	4.0				
	高山村	(6.13)	(7.98)	(5.73)	(9.53)	(11.11)	(8.86)	6.0	6.8	7.7				
	東吾妻町	(3.42)	(4.73)	(4.87)	(6.32)	(9.44)	(8.64)	11.4	11.4	11.2	44.4	27.2	19.7	
利根郡	片品村	(10.15)	(16.90)	(11.33)	(11.77)	(19.14)	(14.47)	4.7	4.9	5.5				
	川場村	(13.97)	(13.59)	(24.44)	(16.62)	(17.29)	(29.45)	9.2	8.4	9.9	14.5	30.8	91.9	
	昭和村	(14.42)	(14.99)	(13.94)	(18.34)	(20.48)	(19.52)	5.8	5.1	4.7				
	みなかみ町	(4.13)	(8.16)	(8.53)	(14.06)	(17.55)	(18.85)	11.5	10.7	9.7				
佐波	玉村町	(10.94)	(11.03)	(11.68)	(27.60)	(28.14)	(28.86)	4.3	3.8	3.5				
邑楽郡	板倉町	(17.41)	(19.96)	(15.53)	(20.09)	(23.36)	(19.48)	5.5	6.2	6.5				
	明和町	(3.00)	(10.01)	(6.90)	(6.62)	(13.13)	(9.58)	7.6	8.3	8.9	57.9	40.7	1.3	
	千代田町	(10.93)	(23.28)	(16.09)	(14.97)	(26.14)	(19.03)	5.3	4.9	5.4				
	大泉町	(7.81)	(9.45)	(8.94)	(9.86)	(11.68)	(12.25)	3.9	4.3	4.2				
	邑楽町	(7.30)	(7.12)	(7.93)	(12.67)	(13.50)	(15.40)	6.5	6.4	6.7				
市計	(6.33)	(8.33)	(7.93)	(19.75)	(21.77)	(21.47)	6.0	5.8	5.8	37.0	26.5	21.4		
町村計	(6.06)	(9.62)	(8.55)	(19.81)	(22.15)	(21.75)	7.4	7.3	7.4					
県計	(7.47)	(8.59)	(8.05)	(19.51)	(21.84)	(21.52)	6.3	6.1	6.1	22.3	11.7	5.1		

(注1) 健全化判断比率は令和4年度決算数値を使用し令和5年度に算出しているため、この表においては令和5年度算出数値を令和4年度として扱う。
(注2) 実質赤字比率および連結実質赤字比率については、赤字団体が無いため黒字の比率を括弧書きで表記
(注3) 将来負担比率が負数となる場合については、空欄としている。

第 3

令和 4 年度市町村普通会計決算概況集計表

1 財政概要(その1)

(単位：人、千円)

区分 市町村名	行政区域人口		令和4年度財政状況					令和4年度地方交付税算定			
	令和2年 国勢調査	R5.1.1現在 住基人口	歳入総額	歳出総額	歳入歳出差引	翌年度へ繰り 越すべき財源	実質収支	基準財政 需要額	基準財政 収入額	標準財政規模	
市	前橋市	332,149	331,771	161,792,003	155,389,274	6,402,729	1,236,405	5,166,324	62,190,861	49,009,960	78,628,898
	高崎市	372,973	369,314	180,343,287	172,707,825	7,635,462	438,624	7,196,838	68,040,032	55,742,276	86,922,140
	桐生市	106,445	104,647	52,243,844	49,211,880	3,031,964	445,332	2,586,632	22,362,163	12,277,459	25,914,743
	伊勢崎市	211,850	212,128	83,772,180	80,354,024	3,418,156	315,007	3,103,149	35,447,875	29,052,505	44,909,956
	太田市	223,014	222,403	93,218,060	88,492,103	4,725,957	1,435,539	3,290,418	35,519,227	33,178,519	45,777,541
	沼田市	45,337	45,305	24,721,811	23,519,303	1,202,508	346,039	856,469	12,247,172	6,127,215	14,070,679
	館林市	75,309	74,427	32,401,969	29,659,795	2,742,174	29,716	2,712,458	13,742,850	10,938,227	17,164,719
	渋川市	74,581	73,968	37,256,945	35,505,632	1,751,313	151,384	1,599,929	18,393,055	10,509,903	21,548,090
	藤岡市	63,261	62,884	28,064,605	27,008,254	1,056,351	158,010	898,341	13,360,039	8,622,414	15,932,554
	富岡市	47,446	46,427	24,144,054	23,176,426	967,628	124,964	842,664	10,652,331	6,713,559	12,672,854
	安中市	54,907	55,245	26,967,759	25,530,887	1,436,872	133,633	1,303,239	12,659,204	9,661,006	15,666,426
みどり市	49,648	49,423	22,269,797	20,611,750	1,658,047	151,820	1,506,227	10,253,216	6,342,108	12,121,724	
北群馬	榛東村	14,216	14,610	7,372,392	7,160,476	211,916	34,465	177,451	3,234,243	1,695,594	3,720,676
	吉岡町	21,792	22,371	8,825,860	8,642,904	182,956	157,202	25,754	4,011,861	2,714,094	4,799,312
多野郡	上野村	1,128	1,075	3,956,198	3,652,756	303,442	32,551	270,891	1,296,140	1,016,041	1,672,348
	神流町	1,645	1,641	3,154,405	3,009,972	144,433	36,299	108,134	1,706,223	276,598	1,783,941
甘楽郡	下仁田町	6,576	6,549	5,483,392	5,374,567	108,825	4,123	104,702	3,342,453	884,287	3,594,389
	南牧村	1,611	1,578	2,629,789	2,378,194	251,595	59,567	192,028	1,497,369	197,689	1,548,663
	甘楽町	12,491	12,601	6,281,378	5,885,566	395,812	71,481	324,331	3,319,622	1,561,433	3,770,897
吾妻郡	中之条町	15,386	14,938	11,535,645	10,816,313	719,332	177,863	541,469	6,057,519	2,130,442	6,675,102
	長野原町	5,095	5,326	5,606,792	5,105,725	501,067	49,999	451,068	2,703,289	1,438,583	3,163,866
	嬭恋村	8,850	9,174	9,105,482	8,827,415	278,067	267,065	11,002	4,094,616	1,747,709	4,690,882
	草津町	6,049	6,082	6,590,789	6,484,350	106,439	11,884	94,555	2,200,984	1,295,842	2,635,749
	高山村	3,511	3,331	3,244,592	3,084,236	160,356	40,595	119,761	1,908,911	561,910	2,086,995
	東吾妻町	12,728	12,661	8,661,687	8,330,858	330,829	49,842	280,987	5,182,197	1,939,675	5,754,287
利根郡	片品村	3,993	4,088	4,620,856	4,255,357	365,499	17,724	347,775	2,862,188	702,157	3,068,134
	川場村	3,480	3,105	5,186,230	4,609,277	576,953	107,878	469,075	1,813,802	435,586	1,919,225
	昭和村	6,953	7,007	7,648,044	7,156,666	491,378	42,935	448,443	2,839,447	1,237,758	3,215,580
	みなかみ町	17,195	17,602	16,128,274	15,137,450	990,824	209,474	781,350	8,179,792	3,211,330	9,154,772
佐波	玉村町	36,054	35,980	13,229,133	12,276,810	952,323	46,703	905,620	6,362,578	4,705,122	7,751,475
邑楽郡	板倉町	14,083	13,880	7,053,689	6,374,204	679,485	27,969	651,516	3,536,396	2,163,064	4,193,188
	明和町	10,882	10,875	8,037,156	7,587,974	449,182	195,110	254,072	2,928,821	2,348,146	3,681,907
	千代田町	10,861	11,021	9,287,791	8,700,117	587,674	33,006	554,668	2,797,181	1,992,708	3,447,033
	大泉町	42,089	41,729	16,368,883	15,650,087	718,796		718,796	6,332,114	5,920,017	8,039,459
	邑楽町	25,522	25,810	11,736,607	11,176,768	559,839	69,486	490,353	5,080,447	3,639,901	6,182,339
市計	1,656,920	1,647,942	767,196,314	731,167,153	36,029,161	4,966,473	31,062,688	314,868,025	238,175,151	391,330,324	
町村計	282,190	283,034	181,745,064	171,678,042	10,067,022	1,743,221	8,323,801	83,288,193	43,815,686	96,550,219	
県計	1,939,110	1,930,976	948,941,378	902,845,195	46,096,183	6,709,694	39,386,489	398,156,218	281,990,837	487,880,543	

1 財政概要(その2)

(単位: %)

区分 市町村名	実質収支比率			経常一般財源比率			経常収支比率						財政力指数			
	R2 年度	R3 年度	R4 年度	R2 年度	R3 年度	R4 年度	R02年度		R03年度		R04年度		R2 年度	R3 年度	R4 年度	
							通常	減収臨財	通常	減収臨財	通常	減収臨財				
市	前橋市	4.4	5.1	6.6	94.1	96.6	98.4	97.1	104.3	89.3	98.1	95.6	99.4	0.82	0.80	0.79
	高崎市	5.4	9.2	8.3	97.2	97.1	100.4	95.5	99.8	90.8	99.7	96.7	100.4	0.85	0.83	0.82
	桐生市	8.4	13.3	10.0	96.3	97.7	100.7	95.7	100.2	90.9	96.6	94.9	96.6	0.58	0.57	0.56
	伊勢崎市	6.2	7.0	6.9	94.7	95.8	99.4	95.5	101.8	87.8	96.6	93.9	97.6	0.86	0.84	0.83
	太田市	4.9	6.3	7.2	99.7	99.1	104.7	92.8	97.1	87.4	95.2	91.0	93.6	0.99	0.97	0.95
	沼田市	5.8	6.7	6.1	96.1	97.9	99.7	97.6	102.1	92.7	98.1	95.9	97.4	0.52	0.51	0.50
	館林市	12.3	15.3	15.8	95.2	96.9	100.7	96.9	102.5	89.8	98.0	94.8	97.2	0.86	0.84	0.82
	渋川市	8.1	10.7	7.4	96.6	98.9	101.7	95.4	99.7	89.5	95.1	95.6	95.6	0.59	0.58	0.57
	藤岡市	1.4	8.4	5.6	95.1	98.0	100.8	93.3	98.2	84.6	90.6	90.5	92.3	0.67	0.66	0.65
	富岡市	7.1	9.7	6.6	97.8	97.7	101.7	91.1	95.6	87.6	93.5	94.6	96.4	0.65	0.64	0.63
	安中市	7.5	8.8	8.3	97.3	96.7	105.6	91.8	96.7	90.1	97.3	92.5	94.4	0.79	0.77	0.77
	みどり市	10.9	10.9	12.4	99.1	100.1	103.4	96.8	101.5	91.7	97.7	99.4	101.2	0.64	0.62	0.62
北群馬	榛東村	5.8	9.5	4.8	98.2	98.8	101.3	92.8	97.4	87.2	92.4	91.5	93.1	0.56	0.55	0.53
	吉岡町	0.8	4.9	0.5	95.2	97.0	100.2	89.4	94.6	82.5	89.0	90.5	92.4	0.71	0.69	0.68
多野郡	上野村	10.5	5.1	16.2	93.3	87.5	96.4	74.3	79.8	70.2	80.7	70.7	73.7	0.96	0.91	0.85
	神流町	1.6	2.8	6.1	97.6	97.8	98.7	99.0	101.5	86.2	88.8	93.1	93.8	0.13	0.13	0.14
甘楽郡	下仁田町	0.7	2.7	2.9	96.8	97.5	99.5	89.8	92.7	89.2	92.6	87.7	88.6	0.28	0.27	0.26
	南牧村	12.7	13.6	12.4	97.8	97.8	99.8	84.5	86.8	80.8	83.3	83.3	84.0	0.15	0.14	0.14
	甘楽町	6.4	7.8	8.6	95.5	96.5	99.6	85.5	89.5	81.0	85.6	88.0	89.3	0.49	0.47	0.46
吾妻郡	中之条町	11.9	11.0	8.1	96.5	98.6	101.2	89.1	92.6	87.4	91.4	92.1	93.3	0.38	0.37	0.36
	長野原町	14.2	12.8	14.3	96.1	103.1	106.4	91.4	95.2	77.1	80.2	78.7	79.5	0.44	0.45	0.48
	嬭恋村	0.3	6.1	0.2	98.4	103.1	100.7	88.6	92.2	85.7	90.0	90.9	92.2	0.45	0.44	0.43
	草津町	5.9	3.9	3.6	96.5	102.4	108.0	93.6	104.7	86.6	93.5	87.3	89.2	0.69	0.65	0.61
	高山村	6.1	8.0	5.7	97.9	97.6	100.0	87.3	90.4	79.7	83.3	87.9	89.0	0.36	0.33	0.31
	東吾妻町	3.5	4.7	4.9	96.8	98.0	100.6	89.0	92.4	87.0	91.1	93.4	94.6	0.40	0.38	0.37
利根郡	片品村	10.2	16.9	11.3	96.7	97.7	99.3	82.9	85.5	74.8	77.5	82.1	82.8	0.25	0.24	0.24
	川場村	14.0	13.6	24.4	97.7	98.0	100.3	77.3	79.7	74.4	77.1	81.5	82.3	0.25	0.24	0.24
	昭和村	14.4	15.0	13.9	97.4	99.9	100.8	83.5	86.9	76.1	80.0	82.5	83.7	0.47	0.44	0.43
	みなかみ町	4.1	8.2	8.5	95.9	98.7	99.8	95.1	98.8	90.9	95.2	95.1	96.3	0.42	0.41	0.40
佐波	玉村町	10.9	11.0	11.7	95.1	96.3	106.6	90.9	96.7	86.7	94.0	86.7	88.5	0.77	0.75	0.74
邑楽郡	板倉町	17.4	20.0	15.5	94.9	98.1	98.9	90.8	95.4	82.1	87.7	90.1	91.9	0.64	0.63	0.61
	明和町	3.0	10.0	6.9	91.6	95.9	128.4	99.5	102.5	89.2	96.8	74.6	75.9	0.83	0.82	0.82
	千代田町	10.9	23.3	16.1	95.5	95.9	98.5	93.2	99.3	85.2	93.4	94.9	97.5	0.80	0.77	0.74
	大泉町	7.8	9.5	8.9	100.8	99.3	104.0	100.0	100.9	93.3	98.9	95.6	97.3	1.06	1.02	0.96
	邑楽町	7.3	7.1	7.9	91.8	97.2	106.3	94.3	99.9	85.9	93.3	85.7	87.6	0.78	0.76	0.74
市計	6.1	8.3	7.9	96.4	97.4	100.8	95.3	100.5	89.4	97.2	94.8	97.6	0.79	0.77	0.76	
町村計	7.5	9.7	8.6	96.2	98.2	102.8	91.1	95.1	85.3	90.5	88.6	90.1	0.57	0.55	0.53	
県計	6.3	8.6	8.1	96.3	97.5	101.2	94.5	99.5	88.6	95.8	93.6	96.1	0.74	0.72	0.71	

2 決算概況

(単位：千円)

区分 市町村名	歳入総額	歳出総額	歳入歳出 差引額	翌年度へ繰越 すべき財源	実質収支	単年度収支	積立金	繰上償還金	積立金 取崩し額	実質単年度 収支	
	A	B	A-B C	D	C-D E	F	G	H	I	F+G+H-I J	
市	前橋市	161,792,003	155,389,274	6,402,729	1,236,405	5,166,324	1,020,712	43,594		2,687,278	-1,622,972
	高崎市	180,343,287	172,707,825	7,635,462	438,624	7,196,838	-990,910	10,588		3,671,140	-4,651,462
	桐生市	52,243,844	49,211,880	3,031,964	445,332	2,586,632	-976,125	462		718,292	-1,693,955
	伊勢崎市	83,772,180	80,354,024	3,418,156	315,007	3,103,149	-95,482	258		548,670	-643,894
	太田市	93,218,060	88,492,103	4,725,957	1,435,539	3,290,418	340,046	13,200		1,157,565	-804,319
	沼田市	24,721,811	23,519,303	1,202,508	346,039	856,469	-121,056	1,518		529,825	-649,363
	館林市	32,401,969	29,659,795	2,742,174	29,716	2,712,458	34,282	4,209		1,751,714	-1,713,223
	渋川市	37,256,945	35,505,632	1,751,313	151,384	1,599,929	-756,557	356		870,323	-1,626,524
	藤岡市	28,064,605	27,008,254	1,056,351	158,010	898,341	-466,451	56			-466,395
	富岡市	24,144,054	23,176,426	967,628	124,964	842,664	-411,649	5,999		568,589	-974,239
	安中市	26,967,759	25,530,887	1,436,872	133,633	1,303,239	-113,689	622		400,000	-513,067
みどり市	22,269,797	20,611,750	1,658,047	151,820	1,506,227	160,665	5,653		902,062	-735,744	
北群馬	榛東村	7,372,392	7,160,476	211,916	34,465	177,451	-181,552	100,579		200,000	-280,973
	吉岡町	8,825,860	8,642,904	182,956	157,202	25,754	-214,500	120,087		260,000	-354,413
多野郡	上野村	3,956,198	3,652,756	303,442	32,551	270,891	177,390	8		50,000	127,398
	神流町	3,154,405	3,009,972	144,433	36,299	108,134	56,791	67			56,858
甘楽郡	下仁田町	5,483,392	5,374,567	108,825	4,123	104,702	2,496	426,481			428,977
	南牧村	2,629,789	2,378,194	251,595	59,567	192,028	-27,271	774			-26,497
	甘楽町	6,281,378	5,885,566	395,812	71,481	324,331	11,136	23,108			34,244
吾妻郡	中之条町	11,535,645	10,816,313	719,332	177,863	541,469	-218,437	13,780		342,077	-546,734
	長野原町	5,606,792	5,105,725	501,067	49,999	451,068	52,831	202,621			255,452
	嬭恋村	9,105,482	8,827,415	278,067	267,065	11,002	-278,662	150,032		125,000	-253,630
	草津町	6,590,789	6,484,350	106,439	11,884	94,555	-12,617	491,541		439,000	39,924
	高山村	3,244,592	3,084,236	160,356	40,595	119,761	-52,253	74,398			22,145
	東吾妻町	8,661,687	8,330,858	330,829	49,842	280,987	2,303	51,583			53,886
利根郡	片品村	4,620,856	4,255,357	365,499	17,724	347,775	-165,935	151,044			-14,891
	川場村	5,186,230	4,609,277	576,953	107,878	469,075	198,828	13		331,400	-132,559
	昭和村	7,648,044	7,156,666	491,378	42,935	448,443	-45,446	1,118		42,440	-86,768
	みなかみ町	16,128,274	15,137,450	990,824	209,474	781,350	18,541	52		420,000	-401,407
佐波	玉村町	13,229,133	12,276,810	952,323	46,703	905,620	28,971	100,093			129,064
邑楽郡	板倉町	7,053,689	6,374,204	679,485	27,969	651,516	-208,905	499,438			290,533
	明和町	8,037,156	7,587,974	449,182	195,110	254,072	-120,330	564,659		150,000	294,329
	千代田町	9,287,791	8,700,117	587,674	33,006	554,668	-262,795	824,367		350,000	211,572
	大泉町	16,368,883	15,650,087	718,796		718,796	-60,707	393,031		1,119,619	-787,295
	邑楽町	11,736,607	11,176,768	559,839	69,486	490,353	39,301	527,422		450,000	116,723
市計	767,196,314	731,167,153	36,029,161	4,966,473	31,062,688	-2,376,214	86,515		13,805,458	-16,095,157	
町村計	181,745,064	171,678,042	10,067,022	1,743,221	8,323,801	-1,260,822	4,716,296		4,279,536	-824,062	
県計	948,941,378	902,845,195	46,096,183	6,709,694	39,386,489	-3,637,036	4,802,811		18,084,994	-16,919,219	

3 歳入決算額（その1）

（単位：千円）

区分 市町村名	市町村税	地方譲与税	利子 交付金	配当 金	株式等 譲渡 所得金	地方消費税 交付金	ゴルフ場 利用税 交付金	自動車 取得税 交付金	自動車税 環境性能割 交付金	法人事業税 交付金	地方特例 交付金等	地方交付税	うち	
													普通交付税	
市	前橋市	54,310,840	1,305,702	19,287	248,910	188,848	8,737,559	18,850	2,236	144,143	862,109	410,026	13,992,643	12,939,127
	高崎市	64,271,977	1,302,030	21,733	281,257	213,817	9,660,837	112,460	2,238	144,242	968,066	461,482	14,427,557	12,297,756
	桐生市	12,969,840	402,749	5,139	66,175	50,119	2,756,195	24,569	649	41,856	213,176	90,851	10,697,339	10,023,200
	伊勢崎市	32,112,509	761,717	10,951	141,622	107,605	5,465,832		1,347	86,864	488,116	332,743	7,318,011	6,424,154
	太田市	38,904,144	783,187	12,510	161,334	122,342	5,939,177	31,880	1,384	89,237	700,905	355,763	2,886,476	2,210,359
	沼田市	6,283,204	308,437	2,130	27,491	20,850	1,181,567	12,135	485	31,266	96,343	39,275	6,815,002	6,130,357
	館林市	12,558,588	255,966	3,959	50,987	38,620	1,941,592		451	29,083	185,995	98,533	3,209,394	2,804,623
	渋川市	11,500,615	494,200	3,475	44,809	33,972	1,922,024	69,633	834	53,763	168,165	72,262	8,836,620	7,881,548
	藤岡市	9,316,219	267,365	3,031	39,067	29,607	1,614,460	96,406	431	27,755	144,046	71,503	5,616,197	4,737,625
	富岡市	7,242,040	231,816	2,308	29,756	22,552	1,253,955	100,052	396	25,538	121,198	53,531	4,653,331	3,945,499
	安中市	11,458,972	351,783	2,762	35,536	26,893	1,401,565	72,221	445	38,640	271,103	63,359	3,599,692	2,998,198
みどり市	6,562,610	215,311	2,394	30,881	23,409	1,243,257	9,755	329	21,229	97,936	69,057	4,257,480	3,911,108	
北群馬	榛東村	1,621,371	82,316	707	9,148	6,944	343,628	10,060	142	9,139	20,241	24,895	1,660,650	1,538,649
	吉岡町	2,760,680	90,905	1,072	13,925	10,608	516,468	1,254	160	10,330	30,501	47,906	1,401,485	1,303,491
多野郡	上野村	1,222,573	66,587	31	429	328	29,284		83	5,324	2,156	25	521,502	280,099
	神流町	211,159	50,574	45	610	466	43,903		54	3,462	3,784	16,638	1,615,395	1,429,625
甘楽郡	下仁田町	814,083	86,154	262	3,371	2,544	171,498	12,657	90	5,775	13,095	1,552	2,700,949	2,458,641
	南牧村	148,910	46,387	44	579	436	38,926		46	2,962	2,309	18	1,494,759	1,299,680
	甘楽町	1,508,875	76,217	544	7,013	5,316	308,001	43,044	128	8,230	20,348	17,952	1,911,199	1,758,189
吾妻郡	中之条町	2,169,162	155,182	657	8,502	6,446	398,128	8,268	223	14,344	31,007	9,583	4,216,836	3,927,077
	長野原町	1,776,669	61,208	282	3,660	2,779	142,204	39,901	95	6,132	15,459	10,943	1,473,152	1,264,706
	嬭恋村	1,842,288	134,263	550	7,256	5,576	225,849	11,041	225	14,503	17,425	4,438	2,695,676	2,346,907
	草津町	1,801,643	23,092	283	3,659	2,767	186,756	7,701	38	2,462	21,936	1,130	1,113,678	905,476
	高山村	545,621	39,441	124	1,622	1,234	83,867	26,401	54	3,483	5,228	2,239	1,494,027	1,352,700
東吾妻町	1,957,883	147,738	536	6,928	5,256	333,747	14,628	214	13,810	31,691	5,693	3,465,555	3,242,522	
利根郡	片品村	663,184	83,294	140	1,811	1,365	107,091		112	7,234	9,171	2,272	2,311,549	2,161,352
	川場村	390,986	53,434	116	1,523	1,158	88,517		71	4,583	6,172	3,041	1,500,286	1,365,277
	昭和村	1,255,938	117,454	335	4,383	3,349	171,068	1,732	206	13,287	17,051	5,879	1,752,129	1,601,689
	みなかみ町	3,422,528	216,666	651	8,406	6,376	455,538	9,212	354	22,802	40,242	7,450	5,312,492	4,964,622
佐波	玉村町	5,450,207	125,730	1,826	23,613	17,929	907,671	31,483	222	14,322	78,965	45,110	1,804,285	1,657,456
邑楽郡	板倉町	2,221,281	97,170	686	8,814	6,654	358,538	14,771	175	11,249	31,766	8,949	1,506,200	1,373,332
	明和町	3,672,325	61,127	531	6,862	5,200	299,212		110	7,066	69,257	12,359	658,517	580,675
	千代田町	2,231,901	62,002	516	6,681	5,073	300,689		111	7,160	36,756	17,211	912,830	803,482
	大泉町	6,763,819	130,078	2,052	26,494	20,099	1,141,745		230	14,825	134,479	60,658	606,793	412,097
邑楽町	4,307,818	142,906	1,254	16,090	12,149	640,245		256	16,481	62,705	31,293	1,554,607	1,440,546	
市計	267,491,558	6,680,263	89,679	1,157,825	878,634	43,118,020	547,961	11,225	733,616	4,317,158	2,118,385	86,309,742	76,303,554	
町村計	48,760,904	2,149,925	13,244	171,379	130,052	7,292,573	232,153	3,399	218,965	701,744	337,234	43,684,551	39,468,290	
県計	316,252,462	8,830,188	102,923	1,329,204	1,008,686	50,410,593	780,114	14,624	952,581	5,018,902	2,455,619	129,994,293	115,771,844	

3 歳入決算額（その2）

(単位：千円)

区分 市町村名	交通安全 対策特別 交付金	分担金 負担金	使用料	手数料	国庫支出金	国有提供 施設等所 在市町村 交付金	県支出金	財産収入	寄附金	繰入金	
市	前橋市	76,278	331,609	2,054,032	675,376	33,281,066		10,761,960	502,986	1,136,352	3,917,549
	高崎市	77,221	360,261	1,631,824	883,214	35,159,197	27,427	11,040,337	173,661	386,992	5,321,443
	桐生市	17,566	1,207,472	844,378	410,453	8,282,961		3,289,492	281,979	408,110	1,525,783
	伊勢崎市	42,546	735,863	697,755	408,851	16,919,902		6,397,455	280,434	395,104	919,385
	太田市	42,975	955,523	1,096,234	357,551	18,765,725		7,193,052	375,840	3,516,478	1,586,685
	沼田市	8,931	56,499	125,016	26,691	3,822,266		1,640,004	86,280	119,437	903,104
	館林市	11,217	134,658	350,995	46,552	5,631,770		2,213,391	84,856	98,899	1,993,387
	渋川市	13,717	85,971	231,733	43,999	5,913,530		2,859,842	78,300	399,513	1,131,608
	藤岡市	9,080	139,102	141,810	167,281	5,658,930		2,195,669	41,674	30,207	73,144
	富岡市	5,879	115,857	374,192	103,803	4,002,352		1,608,857	77,419	499,072	1,459,814
	安中市	7,675	39,318	233,276	137,018	4,424,387		1,930,403	77,985	235,474	584,640
みどり市	6,879	99,107	170,813	25,769	4,048,850		1,607,211	330,079	38,787	1,035,209	
北群馬	榛東村	1,626	15,145	23,564	6,940	1,339,380	71,946	522,966	26,315	349,983	442,747
	吉岡町	3,330	52,593	18,295	9,770	1,972,403		791,610	18,558	24,622	280,972
多野郡	上野村	675	193	81,422	1,092	687,779		106,427	1,704	3,572	155,450
	神流町		722	82,400	4,447	371,199		111,543	35,528	66,133	128,966
甘楽郡	下仁田町	1,063	17,598	34,609	5,004	624,358		279,161	24,403	119,534	111,424
	南牧村	504	1,018	25,506	1,710	317,941		153,137	5,911	3,300	29,469
	甘楽町	1,122	6,997	79,937	36,278	960,683		415,763	21,780	48,814	126,596
吾妻郡	中之条町	2,064	9,187	187,922	10,107	964,312		905,291	71,165	216,734	685,336
	長野原町	981	10,698	99,682	4,570	405,754		293,081	79,575	137,891	267,483
	嬭恋村	2,557	19,170	78,954	8,023	1,187,496		868,069	93,844	149,577	235,319
	草津町	554	34,750	49,898	20,987	429,284		708,158	4,772	764,719	1,075,566
	高山村	541	9,413	28,618	2,069	330,426		176,661	40,404	9,861	50,547
東吾妻町	2,277	16,328	74,561	9,010	788,809		422,779	48,785	18,958	163,880	
利根郡	片品村	959	2,841	16,197	2,721	325,004		220,871	18,532	104,349	68,290
	川場村	699	8,329	57,362	7,040	679,943		175,154	6,328	123,421	504,014
	昭和村	1,626	13,774	19,512	11,048	519,252		343,599	81,821	1,045,065	1,480,981
	みなかみ町	3,692	6,939	185,842	74,104	1,701,633		1,096,301	33,349	793,027	601,455
佐波	玉村町	4,711	9,365	114,529	65,703	2,088,789		948,925	43,226	179,013	34,579
邑楽郡	板倉町	2,028	3,446	30,307	7,231	976,485		444,576	7,225	25,962	2,231
	明和町	1,824	100,382	46,532	11,562	739,856		339,885	143,271	278,267	189,828
	千代田町	1,636	3,291	53,361	6,038	640,262		277,435	29,224	3,095,695	477,107
	大泉町	9,056	164,888	142,972	28,778	2,671,660		1,079,363	122,164	76,444	1,223,175
	邑楽町	3,912	18,277	58,136	12,374	1,516,873		621,723	7,807	171,823	807,648
市計	319,964	4,261,240	7,952,058	3,286,558	145,910,936	27,427	52,737,673	2,391,493	7,264,425	20,451,751	
町村計	47,437	525,344	1,590,118	346,606	22,239,581	71,946	11,302,478	965,691	7,806,764	9,143,063	
県計	367,401	4,786,584	9,542,176	3,633,164	168,150,517	99,373	64,040,151	3,357,184	15,071,189	29,594,814	

3 歳入決算額（その3）

(単位：千円)

区分 市町村名	繰越金	諸収入	うち 収益事業収入	地方債	うち 減収補てん 債特例分	うち 臨時財政 対策債	歳入合計
市	前橋市	2,406,734	14,122,508	300,000	12,284,400	3,085,900	161,792,003
	高崎市	3,628,334	19,410,580		10,375,100	3,362,000	180,343,287
	桐生市	1,734,495	2,313,398		4,609,100	463,400	52,243,844
	伊勢崎市	1,791,577	4,187,591	300,000	4,168,400	1,735,000	83,772,180
	太田市	976,503	3,939,047		4,424,108	1,374,408	93,218,060
	沼田市	742,643	1,443,966		928,789	223,789	24,721,811
	館林市	512,732	1,421,944		1,528,400	447,000	32,401,969
	渋川市	945,957	1,332,303		1,020,100		37,256,945
	藤岡市	353,227	574,641		1,453,753	312,853	28,064,605
	富岡市	728,979	553,757		877,600	244,600	24,144,054
	安中市	627,131	494,281		853,200	329,200	26,967,759
	みどり市	808,807	314,238	120,000	1,250,400	223,400	22,269,797
北群馬	榛東村	535,885	146,154		100,500	66,000	7,372,392
	吉岡町	322,105	150,108		296,200	99,300	8,825,860
多野郡	上野村	58,356	402,762		608,444	68,144	3,956,198
	神流町	96,578	117,745		193,054	13,154	3,154,405
甘楽郡	下仁田町	110,656	65,952		277,600	35,700	5,483,392
	南牧村	103,160	49,298		203,459	12,359	2,629,789
	甘楽町	368,311	207,457		100,773	56,273	6,281,378
吾妻郡	中之条町	515,185	269,004		681,000	84,700	11,535,645
	長野原町	475,479	143,277		155,837	36,337	5,606,792
	嬭恋村	628,478	65,718		809,187	65,087	9,105,482
	草津町	110,970	106,386		119,600	61,200	6,590,789
	高山村	251,727	20,197		120,787	26,687	3,244,592
東吾妻町	331,267	270,854		530,500	75,700	8,661,687	
利根郡	片品村	304,509	115,760		253,600	29,100	4,620,856
	川場村	281,338	72,051		1,220,664	18,564	5,186,230
	昭和村	248,258	33,779		506,518	47,018	7,648,044
	みなかみ町	510,094	357,921		1,261,200	120,600	16,128,274
佐波	玉村町	459,723	298,385		480,822	169,522	13,229,133
邑楽郡	板倉町	884,813	69,132		334,000	81,400	7,053,689
	明和町	466,935	622,348		303,900	78,000	8,037,156
	千代田町	902,624	103,374		116,814	93,514	9,287,791
	大泉町	798,066	265,045		886,000	146,900	16,368,883
	邑楽町	584,514	588,454		559,262	148,262	11,736,607
市計	15,257,119	50,108,254	720,000	43,773,350	11,801,550	767,196,314	
町村計	9,349,031	4,541,161		10,119,721	1,633,521	181,745,064	
県計	24,606,150	54,649,415	720,000	53,893,071	13,435,071	948,941,378	

4 歳入の一般財源・特定財源別及び自主財源・依存財源別決算額

(単位：千円、%)

区分 市町村名	歳入合計	特定財源	一般財源	歳入合計 構成比		自主財源	依存財源	令和3年度		対前年度 増減率		自主財源比率		
				特定 財源	一般 財源			自主財源	依存財源	自主 財源	依存 財源	4年度	3年度	
市	前橋市	161,792,003	81,550,850	80,241,153	50.4	49.6	79,457,986	82,334,017	75,777,073	90,685,038	4.9	-9.2	49.1	45.5
	高崎市	180,343,287	88,475,591	91,867,696	49.1	50.9	96,068,286	84,275,001	94,852,389	90,600,391	1.3	-7.0	53.3	51.1
	桐生市	52,243,844	24,925,187	27,318,657	47.7	52.3	21,695,908	30,547,936	20,415,303	30,803,185	6.3	-0.8	41.5	39.9
	伊勢崎市	83,772,180	36,944,863	46,827,317	44.1	55.9	41,529,069	42,243,111	40,066,561	48,302,974	3.7	-12.5	49.6	45.3
	太田市	93,218,060	43,229,721	49,988,339	46.4	53.6	51,708,005	41,510,055	46,776,991	45,350,131	10.5	-8.5	55.5	50.8
	沼田市	24,721,811	9,903,626	14,818,185	40.1	59.9	9,786,840	14,934,971	9,629,578	17,519,230	1.6	-14.8	39.6	35.5
	館林市	32,401,969	14,028,801	18,373,168	43.3	56.7	17,202,611	15,199,358	16,748,554	17,061,516	2.7	-10.9	53.1	49.5
	渋川市	37,256,945	14,056,573	23,200,372	37.7	62.3	15,749,999	21,506,946	14,502,937	24,468,003	8.6	-12.1	42.3	37.2
	藤岡市	28,064,605	10,838,518	17,226,087	38.6	61.4	10,837,305	17,227,300	10,894,857	20,517,944	-0.5	-16.0	38.6	34.7
	富岡市	24,144,054	10,407,581	13,736,473	43.1	56.9	11,154,933	12,989,121	9,618,816	13,912,723	16.0	-6.6	46.2	40.9
	安中市	26,967,759	9,644,788	17,322,971	35.8	64.2	13,888,095	13,079,664	12,289,189	15,412,619	13.0	-15.1	51.5	44.4
みどり市	22,269,797	9,736,149	12,533,648	43.7	56.3	9,385,419	12,884,378	8,521,379	16,738,803	10.1	-23.0	42.1	33.7	
北群馬	榛東村	7,372,392	3,583,151	3,789,241	48.6	51.4	3,168,104	4,204,288	2,844,835	4,761,856	11.4	-11.7	43.0	37.4
	吉岡町	8,825,860	3,940,566	4,885,294	44.6	55.4	3,637,703	5,188,157	3,331,666	6,333,194	9.2	-18.1	41.2	34.5
多野郡	上野村	3,956,198	2,107,876	1,848,322	53.3	46.7	1,927,124	2,029,074	1,858,560	2,204,991	3.7	-8.0	48.7	45.7
	神流町	3,154,405	1,208,315	1,946,090	38.3	61.7	743,678	2,410,727	988,607	2,648,798	-24.8	-9.0	23.6	27.2
甘楽郡	下仁田町	5,483,392	1,671,362	3,812,030	30.5	69.5	1,303,263	4,180,129	1,159,916	4,674,701	12.4	-10.6	23.8	19.9
	南牧村	2,629,789	894,413	1,735,376	34.0	66.0	368,282	2,261,507	370,117	2,158,134	-0.5	4.8	14.0	14.6
	甘楽町	6,281,378	2,374,511	3,906,867	37.8	62.2	2,405,045	3,876,333	2,212,039	4,825,668	8.7	-19.7	38.3	31.4
吾妻郡	中之条町	11,535,645	4,517,307	7,018,338	39.2	60.8	4,133,802	7,401,843	4,025,630	7,493,593	2.7	-1.2	35.8	34.9
	長野原町	5,606,792	2,074,308	3,532,484	37.0	63.0	2,995,324	2,611,468	2,732,863	3,165,031	9.6	-17.5	53.4	46.3
	嬭恋村	9,105,482	4,146,392	4,959,090	45.5	54.5	3,121,371	5,984,111	2,829,846	6,411,062	10.3	-6.7	34.3	30.6
	草津町	6,590,789	3,425,644	3,165,145	52.0	48.0	3,969,691	2,621,098	3,679,354	2,494,569	7.9	5.1	60.2	59.6
	高山村	3,244,592	1,041,251	2,203,341	32.1	67.9	958,457	2,286,135	1,221,929	2,582,710	-21.6	-11.5	29.5	32.1
東吾妻町	8,661,687	2,678,008	5,983,679	30.9	69.1	2,891,526	5,770,161	2,688,912	6,547,654	7.5	-11.9	33.4	29.1	
利根郡	片品村	4,620,856	1,433,633	3,187,223	31.0	69.0	1,296,383	3,324,473	955,964	3,481,871	35.6	-4.5	28.1	21.5
	川場村	5,186,230	3,136,343	2,049,887	60.5	39.5	1,450,869	3,735,361	934,690	3,201,453	55.2	16.7	28.0	22.6
	昭和村	7,648,044	4,305,233	3,342,811	56.3	43.7	4,190,176	3,457,868	3,406,642	3,528,686	23.0	-2.0	54.8	49.1
	みなかみ町	16,128,274	6,625,557	9,502,717	41.1	58.9	5,985,259	10,143,015	5,636,281	11,395,591	6.2	-11.0	37.1	33.1
佐波	玉村町	13,229,133	4,727,770	8,501,363	35.7	64.3	6,654,730	6,574,403	6,209,179	7,898,349	7.2	-16.8	50.3	44.0
邑楽郡	板倉町	7,053,689	2,787,436	4,266,253	39.5	60.5	3,251,628	3,802,061	3,088,155	3,776,032	5.3	0.7	46.1	45.0
	明和町	8,037,156	3,244,590	4,792,566	40.4	59.6	5,531,450	2,505,706	3,306,742	3,182,185	67.3	-21.3	68.8	51.0
	千代田町	9,287,791	5,706,861	3,580,930	61.4	38.6	6,902,615	2,385,176	5,098,294	3,015,528	35.4	-20.9	74.3	62.8
	大泉町	16,368,883	7,467,611	8,901,272	45.6	54.4	9,585,351	6,783,532	8,245,650	6,979,006	16.2	-2.8	58.6	54.2
	邑楽町	11,736,607	4,950,803	6,785,804	42.2	57.8	6,556,851	5,179,756	5,848,117	5,787,866	12.1	-10.5	55.9	50.3
市計	767,196,314	353,742,248	413,454,066	46.1	53.9	378,464,456	388,731,858	360,093,627	431,372,557	5.1	-9.9	49.3	45.5	
町村計	181,745,064	78,048,941	103,696,123	42.9	57.1	83,028,682	98,716,382	72,673,988	108,548,528	14.2	-9.1	45.7	40.1	
県計	948,941,378	431,791,189	517,150,189	45.5	54.5	461,493,138	487,448,240	432,767,615	539,921,085	6.6	-9.7	48.6	44.5	

5 歳入の臨時・経常別決算額

(単位：千円、%)

区分 市町村名	歳入合計	臨時的なもの		経常なもの		令和3年度		対前年度増減比		経常一般財源 構成比		
		特定財源	一般財源等	特定財源	一般財源等	歳入合計	うち 経常一般財源	歳入合計	うち経常 一般財源	4年度	3年度	
市	前橋市	161,792,003	32,684,572	15,793,755	35,912,480	77,401,196	166,462,111	77,895,842	-2.8	-0.6	47.8	46.8
	高崎市	180,343,287	29,893,876	22,098,319	41,057,058	87,294,034	185,452,780	86,269,142	-2.8	1.2	48.4	46.5
	桐生市	52,243,844	8,172,010	6,323,331	11,654,601	26,093,902	51,218,488	26,109,554	2.0	-0.1	49.9	51.0
	伊勢崎市	83,772,180	8,237,979	9,437,539	21,452,141	44,644,521	88,369,535	44,052,764	-5.2	1.3	53.3	49.9
	太田市	93,218,060	11,430,527	10,590,776	23,252,241	47,944,516	92,127,122	46,727,485	1.2	2.6	51.4	50.7
	沼田市	24,721,811	3,383,704	3,043,408	4,267,840	14,026,859	27,148,808	14,229,556	-8.9	-1.4	56.7	52.4
	館林市	32,401,969	3,968,515	4,793,305	6,359,583	17,280,566	33,810,070	16,945,046	-4.2	2.0	53.3	50.1
	渋川市	37,256,945	4,289,470	4,400,046	6,649,736	21,917,693	38,970,940	21,795,446	-4.4	0.6	58.8	55.9
	藤岡市	28,064,605	3,436,608	2,694,466	5,880,541	16,052,990	31,412,801	15,852,275	-10.7	1.3	57.2	50.5
	富岡市	24,144,054	3,626,373	3,329,956	4,294,047	12,893,678	23,531,539	12,653,841	2.6	1.9	53.4	53.8
	安中市	26,967,759	2,166,716	3,304,099	4,945,643	16,551,301	27,701,808	15,622,823	-2.6	5.9	61.4	56.4
みどり市	22,269,797	2,273,867	3,183,507	4,277,592	12,534,831	25,260,182	12,405,230	-11.8	1.0	56.3	49.1	
北群馬	榛東村	7,372,392	779,042	1,522,577	1,302,237	3,768,536	7,606,691	3,722,871	-3.1	1.2	51.1	48.9
	吉岡町	8,825,860	1,014,899	1,001,645	2,000,240	4,809,076	9,664,860	4,717,131	-8.7	1.9	54.5	48.8
多野郡	上野村	3,956,198	1,341,292	628,882	374,347	1,611,677	4,063,551	1,596,903	-2.6	0.9	40.7	39.3
	神流町	3,154,405	510,444	585,278	297,386	1,761,297	3,637,405	1,789,788	-13.3	-1.6	55.8	49.2
甘楽郡	下仁田町	5,483,392	733,373	666,758	506,747	3,576,514	5,834,617	3,645,338	-6.0	-1.9	65.2	62.5
	南牧村	2,629,789	509,246	414,888	159,818	1,545,837	2,528,251	1,572,474	4.0	-1.7	58.8	62.2
	甘楽町	6,281,378	773,057	772,912	978,357	3,757,052	7,037,707	3,864,084	-10.7	-2.8	59.8	54.9
吾妻郡	中之条町	11,535,645	1,653,718	1,976,313	1,148,370	6,757,244	11,519,223	6,842,081	0.1	-1.2	58.6	59.4
	長野原町	5,606,792	832,058	946,231	461,211	3,367,292	5,897,894	3,211,029	-4.9	4.9	60.1	54.4
	嬭恋村	9,105,482	2,651,286	1,087,466	645,276	4,721,454	9,240,908	4,872,224	-1.5	-3.1	51.9	52.7
	草津町	6,590,789	2,164,773	1,184,486	393,736	2,847,794	6,173,923	2,793,681	6.8	1.9	43.2	45.2
	高山村	3,244,592	391,148	475,901	291,018	2,086,525	3,804,639	2,101,024	-14.7	-0.7	64.3	55.2
東吾妻町	8,661,687	1,116,628	986,351	771,201	5,787,507	9,236,566	5,800,752	-6.2	-0.2	66.8	62.8	
利根郡	片品村	4,620,856	679,204	679,735	213,803	3,048,114	4,437,835	2,967,128	4.1	2.7	66.0	66.9
	川場村	5,186,230	2,053,699	913,866	293,862	1,924,803	4,136,143	1,948,300	25.4	-1.2	37.1	47.1
	昭和村	7,648,044	3,307,075	605,797	492,673	3,242,499	6,935,328	3,291,259	10.3	-1.5	42.4	47.5
	みなかみ町	16,128,274	3,429,593	1,895,232	1,671,251	9,132,198	17,031,872	9,226,184	-5.3	-1.0	56.6	54.2
佐波	玉村町	13,229,133	1,106,104	1,348,382	2,513,295	8,261,352	14,107,528	7,653,404	-6.2	7.9	62.4	54.3
邑楽郡	板倉町	7,053,689	641,613	1,374,041	892,784	4,145,251	6,864,187	4,229,087	2.8	-2.0	58.8	61.6
	明和町	8,037,156	1,052,435	1,616,030	642,519	4,726,172	6,488,927	3,582,525	23.9	31.9	58.8	55.2
	千代田町	9,287,791	411,859	4,870,649	610,290	3,394,993	8,113,822	3,366,723	14.5	0.8	36.6	41.5
	大泉町	16,368,883	1,746,698	3,263,546	2,996,099	8,362,540	15,224,656	8,184,226	7.5	2.2	51.1	53.8
	邑楽町	11,736,607	1,967,089	1,702,321	1,494,822	6,572,375	11,635,983	6,151,448	0.9	6.8	56.0	52.9
市計	767,196,314	113,564,217	88,992,507	170,003,503	394,636,087	791,466,184	390,559,004	-3.1	1.0	51.4	49.3	
町村計	181,745,064	30,866,333	30,519,287	21,151,342	99,208,102	181,222,516	97,129,664	0.3	2.1	54.6	53.6	
県計	948,941,378	144,430,550	119,511,794	191,154,845	493,844,189	972,688,700	487,688,668	-2.4	1.3	52.0	50.1	

6 科目別歳入決算額の推移（市町村計）

（単位：千円）

区 分	決 算 額									
	平成25年度	平成26年度	平成27年度	平成28年度	平成29年度	平成30年度	令和元年度	令和2年度	令和3年度	令和4年度
市 町 村 税	292,018,198	308,065,199	303,083,457	308,252,712	307,292,690	311,556,887	312,446,334	307,122,211	303,967,987	316,252,462
地方譲与税	8,314,370	7,950,593	8,312,031	8,170,687	8,173,731	8,256,226	8,446,876	8,646,015	8,793,215	8,830,188
利子割交付金	625,143	398,317	415,337	250,750	437,795	428,519	218,371	238,944	195,963	102,923
配当割交付金	926,722	1,654,550	1,304,705	802,271	1,209,152	930,131	1,071,670	1,026,428	1,585,815	1,329,204
株式等譲渡所得割交付金	1,469,937	966,928	1,317,560	466,632	1,238,554	775,125	639,129	1,249,651	1,755,532	1,008,686
地方消費税交付金	19,163,573	23,214,925	38,611,747	34,689,153	36,647,220	38,641,297	36,553,797	44,566,985	48,483,641	50,410,593
ゴルフ場利用税交付金	1,011,416	904,007	918,533	895,559	843,317	809,151	791,860	692,384	794,751	780,114
特別地方消費税交付金										
軽油引取税	2,534,838	1,097,132	1,779,273	1,871,591	2,545,849	2,620,624	1,266,665			14,624
自動車取得税										
自動車税環境性能割交付金							372,073	782,437	911,319	952,581
法人事業税交付金								2,505,470	4,436,983	5,018,902
地方特例交付金等	1,214,677	1,172,168	1,175,186	1,247,407	1,352,827	1,574,580	4,739,324	2,360,225	7,415,370	2,455,619
地方交付税	135,185,178	131,859,847	128,848,160	122,264,076	114,981,298	111,360,610	113,796,866	112,347,873	131,826,558	129,994,293
普通交付税	119,425,980	116,888,259	113,812,559	108,309,006	102,355,730	98,387,432	99,553,843	99,892,582	118,118,598	115,771,844
特別交付税	15,743,530	14,968,226	15,035,075	13,954,387	12,623,698	12,971,647	14,241,420	12,454,370	13,707,310	14,123,221
交通安全対策特別交付金	475,730	424,292	456,382	434,993	409,622	371,322	368,220	419,600	400,788	367,401
分担金・負担金	11,047,114	10,689,874	9,370,636	9,148,367	8,371,629	7,490,757	6,113,708	4,733,685	4,852,124	4,786,584
使用料	12,376,064	13,011,536	13,086,460	12,907,270	12,549,999	12,084,661	11,148,719	8,894,302	9,280,564	9,542,176
手数料	4,855,858	4,795,820	4,656,226	4,463,786	4,223,537	4,140,212	4,264,715	4,054,696	3,795,995	3,633,164
国庫支出金	95,176,931	97,858,122	103,332,518	108,461,667	108,402,164	105,943,632	113,883,042	348,161,022	191,746,070	168,150,517
国有提供施設等所在市町村交付金	106,802	108,231	105,025	107,714	103,907	101,171	104,263	101,547	97,545	99,373
県支出金	48,974,731	54,714,960	70,894,304	53,900,030	58,193,184	59,407,836	64,970,018	64,291,698	63,012,637	64,404,151
財産収入	4,901,311	3,481,060	4,585,852	3,739,359	3,358,241	4,155,533	2,876,758	2,815,582	3,310,193	3,357,184
寄附金	1,404,698	2,264,156	3,413,761	5,950,932	5,570,858	3,390,373	5,424,505	5,715,211	9,982,554	15,071,189
繰入金	21,407,248	35,711,367	22,141,478	33,610,262	39,582,870	35,626,123	40,294,165	30,498,973	19,015,774	29,594,814
繰越金	19,321,419	22,203,081	25,154,087	22,041,258	18,575,636	17,801,670	18,936,492	19,682,241	20,970,452	24,606,150
諸収入	61,535,287	59,299,878	60,475,641	52,789,473	52,686,263	46,631,211	48,516,999	69,576,888	57,591,972	54,649,415
地方債	81,614,915	77,705,470	72,912,002	71,757,033	70,764,485	78,461,177	71,813,193	71,510,726	78,464,898	53,893,071
歳入合 計	825,662,340	859,551,513	876,350,361	858,222,982	857,514,668	852,558,828	869,057,762	1,111,994,794	972,688,700	948,941,378
財源別										
自主財源	428,867,197	459,521,971	445,967,598	452,903,419	452,211,723	442,877,427	450,022,395	453,093,789	432,767,615	461,493,138
依存財源	396,795,143	400,029,542	430,382,763	405,319,563	405,302,945	409,681,401	419,035,367	658,901,005	539,921,085	487,448,240
臨時										
特定財源	89,228,583	102,255,868	117,404,135	107,114,772	107,775,126	107,888,803	114,810,458	343,074,358	168,366,775	144,430,550
一般財源	116,089,124	119,188,120	107,798,827	106,101,963	106,843,235	101,077,724	106,807,337	120,066,809	116,833,647	119,511,794
経常										
特定財源	182,551,895	184,693,056	189,365,410	189,122,558	189,933,168	188,615,238	190,261,270	188,900,797	199,799,610	191,154,845
一般財源	437,792,738	453,414,469	461,781,989	455,883,689	452,963,139	454,977,063	457,178,697	459,952,830	487,688,668	493,844,189

（単位：％）

区 分	構 成 比										対前年度増減率										
	25年度	26年度	27年度	28年度	29年度	30年度	元年度	2年度	3年度	4年度	25年度	26年度	27年度	28年度	29年度	30年度	元年度	2年度	3年度	4年度	
市 町 村 税	35.4	35.8	34.6	35.9	35.8	36.5	36.0	27.6	31.3	33.3	0.4	5.5	-1.6	1.7	-0.3	1.4	0.3	-1.7	-1.0	4.0	
地方譲与税	1.0	0.9	0.9	1.0	1.0	1.0	1.0	0.8	0.9	0.9	-4.8	-4.4	4.5	-1.7	1.0	2.3	2.4	1.7	0.4		
利子割交付金	0.1				0.1	0.1					16.2	-36.3	4.3	-39.6	74.6	-2.1	-49.0	9.4	-18.0	-47.5	
配当割交付金	0.1	0.2	0.1	0.1	0.1	0.1	0.1	0.1	0.2	0.1	97.4	78.5	-21.1	-38.5	50.7	-23.1	15.2	-4.2	54.5	-16.2	
株式等譲渡所得割交付金	0.2	0.1	0.2	0.1	0.1	0.1	0.1	0.1	0.2	0.1	906.1	-34.2	36.3	-64.6	165.4	-37.4	-17.5	95.5	40.5	-42.5	
地方消費税交付金	2.3	2.7	4.4	4.0	4.3	4.5	4.2	4.0	5.0	5.3	-0.9	21.1	66.3	-10.2	5.6	5.4	-5.4	21.9	8.8	4.0	
ゴルフ場利用税交付金	0.1	0.1	0.1	0.1	0.1	0.1	0.1	0.1	0.1	0.1	-3.1	-10.6	1.6	-2.5	-5.8	-4.1	-2.1	-12.6	14.8	-1.8	
特別地方消費税交付金																					
軽油引取税	0.3	0.1	0.2	0.2	0.3	0.3	0.1				-9.4	-56.7	62.2	5.2	36.0	2.9	-51.7	皆減		皆増	
自動車取得税																					
自動車税環境性能割交付金																		皆増	110.3	6.5	4.5
法人事業税交付金																			皆増	77.1	13.1
地方特例交付金等	0.1	0.1	0.1	0.1	0.2	0.2	0.5	0.2	0.8	0.3	-1.0	-3.5	0.3	6.1	8.5	16.4	201.0	-50.2	214.2	-66.9	
地方交付税	16.4	15.3	14.7	14.2	13.4	13.1	13.1	10.1	13.6	13.7	-1.4	-2.5	-2.3	-5.1	-6.0	-3.1	2.2	-1.3	17.3	-1.4	
普通交付税	14.5	13.6	13.0	12.6	11.9	11.5	11.5	9.0	12.1	12.2	-1.1	-2.1	-2.6	-4.8	-5.5	-3.9	1.2	0.3	18.2	-2.0	
特別交付税	1.9	1.7	1.7	1.6	1.5	1.5	1.6	1.1	1.4	1.5	5.1	-4.9	0.4	-7.2	-9.5	2.8	9.8	-12.5	10.1	3.0	
交通安全対策特別交付金	0.1		0.1	0.1							-3.2	-10.8	7.6	-4.7	-6.0	-9.2	-0.8	14.0	-4.5	-8.3	
分担金・負担金	1.3	1.2	1.1	1.1	1.0	0.9	0.7	0.4	0.5	0.5	0.3	-3.2	-12.3	-2.4	-8.5	-10.5	-18.4	-22.6	2.5	-1.4	
使用料	1.5	1.5	1.5	1.5	1.5	1.4	1.3	0.8	1.0	1.0	-5.6	5.1	0.6	-1.4	-2.8	-3.7	-7.7	-20.2	4.3	2.8	
手数料	0.6	0.6	0.5	0.5	0.5	0.5	0.5	0.4	0.4	0.4	0.8	-1.2	-2.9	-4.1	-5.4	-2.0	3.0	-4.9	-6.4	-4.3	
国庫支出金	11.5	11.4	11.8	12.6	12.6	12.4	13.1	31.3	19.7	17.7	13.4	2.8	5.6	5.0	-0.1	-2.3	7.5	205.7	-44.9	-12.3	
国有提供施設等所在市町村交付金											-1.0	1.3	-3.0	2.6	-3.5	-2.6	3.1	-2.6	-3.9	1.9	
県支出金	5.9	6.4	8.1	6.3	6.8	7.0	7.5	5.8	6.5	6.7	-1.7	11.7	29.6	-24.0	8.0	2.1	9.4	-1.0	-2.0	1.6	
財産収入	0.6	0.4	0.5	0.4	0.4	0.5	0.3	0.3	0.4	0.4	49.3	-29.0	31.7	-18.5	-10.2	23.7	-30.8	-2.1	17.6	1.4	
寄附金	0.2	0.3	0.4	0.7	0.6	0.4	0.6	0.5	1.0	1.6	196.8	61.2	50.8	74.3	-6.4	-39.1	60.0	5.4	74.7	51.0	
繰入金	2.6	4.2	2.5	3.9	4.6	4.2	4.6	2.7	2.0	3.1	14.6	66.8	-38.0	51.8	17.8	-10.0	13.1	-24.3	-37.7	55.6	
繰越金	2.3	2.6	2.9	2.6	2.2	2.1	2.2	1.8	2.2	2.6	9.1	14.9	13.3	-12.4	-15.7	-4.2	6.4	3.9	6.5	17.3	
諸収入	7.5	6.9	6.9	6.2	6.1	5.5	5.6	6.3	5.9	5.8	0.7	-3.6	2.0	-12.7	-0.2	-11.5	4.0	43.4	-17.2	-5.1	
地方債	9.9	9.0	8.3	8.4	8.3	9.2	8.3	6.4	8.1	5.7	17.1	-4.8	-6.2	-1.6	-1.4	10.9	-8.5	-0.4	9.7	-31.3	
歳入合 計	100.0	100.0	100.0	100.0	100.0	100.0	100.0	100.0	100.0	100.0	3.7	4.1	2.0	-2.1	-0.1	-0.6	1.9	28.0	-12.5</		

6 科目別歳入決算額の推移（市計）

(単位：千円)

区 分	決 算 額										
	平成25年度	平成26年度	平成27年度	平成28年度	平成29年度	平成30年度	令和元年度	令和2年度	令和3年度	令和4年度	
市町村税	247,558,971	260,796,263	256,644,773	260,634,907	260,855,828	264,885,394	265,417,588	261,662,344	258,589,399	267,491,558	
地方譲与税	6,405,816	6,131,837	6,409,599	6,293,489	6,296,227	6,358,506	6,462,053	6,567,876	6,680,614	6,680,263	
利子割交付金	541,592	345,328	360,501	217,929	380,517	372,416	189,848	207,876	170,621	89,679	
配当割交付金	802,937	1,434,879	1,132,816	697,248	1,050,843	808,338	931,664	892,971	1,381,027	1,157,825	
株式等譲渡所得割交付金	1,273,640	838,678	1,144,239	405,668	1,076,285	673,628	555,686	1,087,358	1,529,060	878,634	
地方消費税交付金	16,315,640	19,752,343	32,832,423	29,554,229	31,263,796	32,964,568	31,183,744	38,001,370	41,371,410	43,118,020	
ゴルフ場利用税交付金	711,554	646,813	657,833	640,757	600,657	577,551	560,652	491,820	567,296	547,961	
特別地方消費税交付金											
軽自動車取得税交付金	1,952,983	846,195	1,372,212	1,441,631	1,961,252	2,018,313	975,426			11,225	
自動車税環境性能割交付金							286,539	602,591	702,076	733,616	
法人事業税交付金								2,165,686	3,829,956	4,317,158	
地方特例交付金等	1,065,694	1,029,810	1,033,366	1,095,966	1,185,384	1,376,447	3,915,494	2,012,818	6,051,836	2,118,385	
地方交付税	96,230,745	93,798,690	89,838,165	84,546,924	78,882,413	75,985,921	76,719,416	74,291,353	87,728,030	86,309,742	
普通交付税	84,691,786	82,973,072	78,974,398	74,386,136	69,880,822	66,683,883	67,062,711	65,452,377	78,120,006	76,303,554	
特別交付税	11,529,808	10,822,451	10,863,433	10,160,788	8,999,947	9,300,667	9,655,244	8,838,092	9,607,374	9,925,866	
交通安全対策特別交付金	412,968	368,881	397,480	379,707	357,164	323,255	319,770	365,374	349,360	319,964	
分担金・負担金	9,666,121	9,654,650	8,283,624	7,963,335	7,464,972	6,703,636	5,416,122	4,252,058	4,343,448	4,261,240	
使用料	10,113,115	10,728,078	10,896,052	10,783,708	10,495,855	10,129,152	9,346,537	7,479,001	7,778,355	7,952,058	
手数料	4,370,083	4,315,176	4,156,731	4,066,682	3,867,438	3,798,395	3,932,707	3,737,065	3,470,235	3,286,558	
国庫支出金	82,343,296	85,351,234	89,700,496	94,220,215	95,504,107	94,115,946	100,943,381	297,003,615	164,369,163	145,910,936	
国有提供施設等所在市町村交付金	41,831	40,155	36,534	33,675	31,465	31,171	30,610	29,146	27,401	27,427	
県支出金	39,575,945	44,334,472	59,480,436	44,633,267	47,869,964	48,279,747	51,071,637	53,322,647	52,800,240	52,737,673	
財産収入	3,705,622	2,487,504	3,310,842	3,014,845	2,580,753	3,589,014	2,006,251	2,178,580	2,532,180	2,391,493	
寄附金	1,038,183	1,518,073	981,324	1,624,705	1,239,560	1,136,041	1,480,733	2,132,014	4,025,468	7,264,425	
繰入金	16,122,013	27,455,005	14,643,015	24,695,958	25,626,803	24,869,943	29,946,581	20,727,999	12,863,282	20,451,751	
繰越金	12,062,814	14,083,153	17,975,896	14,419,593	11,339,225	10,733,595	11,782,512	11,698,263	13,127,829	15,257,119	
諸収入	56,367,176	54,153,261	55,281,437	47,471,763	46,733,033	40,146,565	39,081,722	64,616,546	53,363,431	50,108,254	
地方債	70,506,101	65,952,997	58,592,028	61,786,519	59,661,371	64,790,475	61,462,813	59,136,592	63,814,467	43,773,350	
歳入合計	679,184,840	706,063,475	715,161,822	700,623,313	696,324,912	694,668,017	704,019,486	914,662,963	791,466,184	767,196,314	
財 源	自主財源	361,004,098	385,191,163	372,173,694	374,675,496	370,203,467	365,991,735	368,410,753	378,483,870	360,093,627	378,464,456
	依存財源	318,180,742	320,872,312	342,988,128	325,947,817	326,121,445	328,676,282	335,608,733	536,179,093	431,372,557	388,731,858
	臨時特定財源	72,063,263	82,093,421	90,616,459	83,374,948	82,577,159	81,294,083	87,258,555	284,530,027	131,695,242	113,564,217
	臨時一般財源	90,430,818	92,187,545	82,710,041	81,060,587	77,547,711	76,416,159	77,510,325	90,725,067	89,942,340	88,992,507
	経常特定財源	163,905,291	165,507,599	169,931,007	169,560,032	170,433,482	168,926,308	170,362,406	169,029,200	179,269,598	170,003,503
経常一般財源	352,785,468	366,274,910	371,904,315	366,627,746	365,766,560	368,031,467	368,888,200	370,378,669	390,559,004	394,636,087	

(単位：%)

区 分	構 成 比										対 前 年 度 増 減 率										
	25年度	26年度	27年度	28年度	29年度	30年度	元年度	2年度	3年度	4年度	25年度	26年度	27年度	28年度	29年度	30年度	元年度	2年度	3年度	4年度	
市町村税	36.4	36.9	35.9	37.2	37.5	38.1	37.7	28.6	32.7	34.9	0.5	5.3	-1.6	1.6	0.1	1.5	0.2	-1.4	-1.2	3.4	
地方譲与税	0.9	0.9	0.9	0.9	0.9	0.9	0.9	0.7	0.8	0.9	-4.7	-4.3	4.5	-1.8	1.0	1.6	1.6	1.7	-1.9	-47.4	
利子割交付金	0.1	0.1	0.1	0.1	0.1	0.1					16.2	-36.2	4.4	-39.5	74.6	-2.1	-49.0	9.5	-1.7	-47.4	
配当割交付金	0.1	0.2	0.2	0.1	0.2	0.1	0.1	0.1	0.2	0.2	97.5	78.7	-21.1	-38.5	50.7	-23.1	15.3	-4.2	54.7	-16.2	
株式等譲渡所得割交付金	0.2	0.1	0.2	0.1	0.2	0.1	0.1	0.1	0.2	0.1	906.4	-34.2	36.4	-64.5	165.3	-37.4	-17.5	95.7	40.6	-42.5	
地方消費税交付金	2.4	2.8	4.6	4.2	4.5	4.7	4.4	4.2	5.2	5.6	-0.9	21.1	66.2	-10.0	5.8	5.4	-5.4	21.9	8.9	4.2	
ゴルフ場利用税交付金	0.1	0.1	0.1	0.1	0.1	0.1	0.1	0.1	0.1	0.1	-3.8	-9.1	1.7	-2.6	-6.3	-3.8	-2.9	-12.3	15.3	-3.4	
特別地方消費税交付金																					
軽自動車取得税交付金	0.3	0.1	0.2	0.2	0.3	0.3	0.1				-9.3	-56.7	62.2	5.1	36.0	2.9	-51.7			皆増	
自動車税環境性能割交付金								0.1	0.1	0.1							皆増	110.3	16.5	4.5	
法人事業税交付金								0.2	0.5	0.6								皆増	76.8	12.7	
地方特例交付金等	0.2	0.1	0.1	0.2	0.2	0.2	0.6	0.2	0.8	0.3	-0.7	-3.4	0.3	6.1	8.2	16.1	184.5	-48.6	200.7	-65.0	
地方交付税	14.2	13.3	12.6	12.1	11.3	10.9	10.9	8.1	11.1	11.3	-1.2	-2.5	-4.2	-5.9	-6.7	-3.7	1.0	-3.2	18.1	-1.6	
普通交付税	12.5	11.8	11.0	10.6	10.0	9.6	9.5	7.2	9.9	9.9	-1.7	-2.0	-4.8	-5.8	-6.1	-4.6	0.6	-2.4	19.4	-2.3	
特別交付税	1.7	1.5	1.5	1.5	1.3	1.3	1.4	1.0	1.2	1.3	6.5	-6.1	0.4	-6.5	-11.4	3.3	3.8	-8.5	8.7	3.3	
交通安全対策特別交付金	0.1	0.1	0.1	0.1	0.1						-3.3	-10.7	7.8	-4.5	-5.9	-9.5	-1.1	14.3	-4.4	-8.4	
分担金・負担金	1.4	1.4	1.2	1.1	1.1	1.0	0.8	0.5	0.5	0.6	0.4	-0.1	-14.2	-3.9	-6.3	-10.2	-19.2	-21.5	2.1	-1.9	
使用料	1.5	1.5	1.5	1.5	1.5	1.5	1.3	0.8	1.0	1.0	-6.9	6.1	1.6	-1.0	-2.7	-3.5	-7.7	-20.0	4.0	2.2	
手数料	0.6	0.6	0.6	0.6	0.6	0.5	0.6	0.4	0.4	0.4	1.0	-1.3	-3.7	-2.2	-4.9	-1.8	3.5	-5.0	-7.1	-5.3	
国庫支出金	12.1	12.1	12.5	13.4	13.7	13.5	14.3	32.5	20.8	19.0	12.5	3.7	5.1	5.0	1.4	-1.5	7.3	194.2	-44.7	-11.2	
国有提供施設等所在市町村交付金											-5.0	-4.0	-9.0	-7.8	-6.6	-0.9	-1.8	-4.8	-6.0	0.1	
県支出金	5.8	6.3	8.3	6.4	6.9	7.0	7.3	5.8	6.7	6.9	-0.9	12.0	34.2	-25.0	7.3	0.9	5.8	4.4	-1.0	-0.1	
財産収入	0.5	0.4	0.5	0.4	0.4	0.5	0.3	0.2	0.3	0.3	62.0	-32.9	33.1	-8.9	-14.4	39.1	-44.1	8.6	16.2	-5.6	
寄附金	0.2	0.2	0.1	0.2	0.2	0.2	0.2	0.5	0.9	217.6	46.2	-35.4	65.6	-23.7	-8.4	30.3	4.0	88.8	80.5		
繰入金	2.4	3.9	2.0	3.5	3.7	3.6	4.3	2.3	1.6	2.7	18.4	70.3	-46.7	68.7	3.8	-3.0	20.4	-30.8	-37.9	59.0	
繰越金	1.8	2.0	2.5	2.1	1.6	1.5	1.7	1.3	1.7	2.0	9.5	16.7	27.6	-19.8	-21.4	-5.3	9.8	-0.7	12.2	16.2	
諸収入	8.3	7.7	7.7	6.8	6.7	5.8	5.6	7.1	6.7	6.5	-3.9	2.1	-14.1	-1.6	-14.1	-2.7	65.3	-17.4	-6.1		
地方債	10.4	9.3	8.2	8.8	8.6	9.3	8.7	6.5	8.1	5.7	20.9	-6.5	-11.2	5.5	-3.4	8.6	-5.7	-3.8	7.9	-31.4	
歳入合計	100.0	100.0	100.0	100.0	100.0	100.0	100.0	100.0	100.0	100.0	4.1	4.0	1.3	-2.0	-0.6	-0.2	1.3	29.9	-13.5	-3.1	
財 源	自主財源	53.2	54.6	52.0	53.5	53.2	52.7	52.3	41.4	45.5	49.3	1.7	6.7	-3.4	0.7	-1.2	-1.1	0.7	2.7	-4.9	5.1
	依存財源	46.8	45.4	48	46.5	46.8	47.3	47.7	58.6	54.5	50.7	6.9	0.8	6.9	-5.0	0.1	0.8	2.1	59.8	-19.5	-9.9
	臨時特定財源	10.6	11.6	12.7	11.9	11.9	11.7	12.4	31.1	16.6	14.8	40.4	13.9	10.4	-8.0	-1.0	-1.6	7.3	226.1	-53.7	-13.8
	臨時一般財源	13.3	13.1	11.6	11.6	11.1	11.0	9.9	11.4	11.6	7.8	1.9	-10.3	-2.0	-4.3	-1.5	1.4	17.0	-0.9	-1.1	
	経常特定財源	24.1	23.4	23.8	24.2	24.5	24.3	24.2	18.5	22.7	22.2	-0.7	1.0	2.7	-0.2	0.5	-0.9	0.9	-0.8	6.1	-5.2
経常一般財源	51.9	51.9	52.0	52.3	52.5	53.0	52.4	40.5	49.3	51.4	0.2	3.8	1.5	-1.4	-0.2	0.6	0.2	0.4	5.4	1.0	

6 科目別歳入決算額の推移 (町村計)

(単位:千円)

区分	決算額										
	平成25年度	平成26年度	平成27年度	平成28年度	平成29年度	平成30年度	令和元年度	令和2年度	令和3年度	令和4年度	
市町村税	44,459,227	47,268,936	46,438,684	47,617,805	46,436,862	46,671,493	47,028,746	45,459,867	45,378,588	48,760,904	
地方譲与税	1,908,554	1,818,756	1,902,432	1,877,198	1,877,504	1,897,720	1,984,823	2,078,139	2,112,601	2,149,925	
利子割交付金	83,551	52,989	54,836	32,821	57,278	56,103	28,523	31,068	25,342	13,244	
配当割交付金	123,785	219,671	171,889	105,023	158,309	121,793	140,006	133,457	204,788	171,379	
株式等譲渡所得割交付金	196,297	128,250	173,321	60,964	162,269	101,497	83,443	162,293	226,472	130,052	
地方消費税交付金	2,848,113	3,462,582	5,779,324	5,134,331	5,383,824	5,676,729	5,370,053	6,565,615	7,112,231	7,292,573	
ゴルフ場利用税交付金	299,862	257,194	260,700	254,802	242,660	231,600	231,208	200,564	227,455	232,153	
特別地方消費税交付金											
軽油引取税 自動車取得税交付金	581,855	250,937	407,061	429,960	584,597	602,311	291,239			3,399	
自動車税環境性能割交付金							85,534	179,846	209,243	218,965	
法人事業税交付金								339,784	607,027	701,744	
地方特例交付金等	148,983	142,358	141,820	151,441	167,443	198,133	823,830	347,407	1,363,534	337,234	
地方交付税	38,954,433	38,061,157	39,009,995	37,717,152	36,098,885	35,374,689	37,077,450	38,056,520	44,098,528	43,684,551	
普通交付税	34,734,194	33,915,187	34,838,161	33,922,700	32,474,908	31,703,549	32,491,132	34,440,205	39,998,592	39,468,290	
特別交付税	4,213,722	4,145,775	4,171,642	3,793,599	3,623,751	3,670,980	4,450,894	3,616,278	4,099,936	4,197,355	
交通安全対策特別交付金	62,762	55,411	58,902	55,286	51,898	48,067	48,450	54,226	51,428	47,437	
分担金・負担金	1,380,993	1,035,224	1,087,012	1,185,032	906,657	787,121	697,586	481,627	508,676	525,344	
使用料	2,262,949	2,283,458	2,190,408	2,123,562	2,054,144	1,955,509	1,802,182	1,415,301	1,502,209	1,590,118	
手数料	485,775	480,644	499,495	397,104	356,099	341,817	332,008	317,631	325,760	346,606	
国庫支出金	12,833,635	12,506,888	13,632,022	14,241,452	12,898,057	11,827,686	12,939,661	51,157,407	27,376,907	22,239,581	
国有提供施設等所在市町村交付金	64,971	68,076	68,491	74,039	72,442	70,000	73,653	72,401	70,144	71,946	
県支出金	9,398,786	10,380,488	11,413,868	9,266,763	10,323,220	11,128,089	13,898,381	10,969,051	10,212,397	11,302,478	
財産収入	1,195,689	993,556	1,275,010	724,514	777,488	566,519	870,507	637,002	778,013	965,691	
寄附金	366,515	746,083	2,432,437	4,326,227	4,331,298	2,254,332	3,943,772	3,583,197	5,957,086	7,806,764	
繰入金	5,285,235	8,256,362	7,498,463	8,914,304	13,956,067	10,756,180	10,347,584	9,770,974	6,152,492	9,143,063	
繰越金	7,258,605	8,119,928	7,178,191	7,621,665	7,236,411	7,068,075	7,153,980	7,983,978	7,842,623	9,349,031	
諸収入	5,168,111	5,146,617	5,194,204	5,317,710	5,953,230	6,484,646	9,435,277	4,960,342	4,228,541	4,541,161	
地方債	11,108,814	11,752,473	14,319,974	9,970,514	11,103,114	13,670,702	10,350,380	12,374,134	14,650,431	10,119,721	
歳入合計	146,477,500	153,488,038	161,188,539	157,599,669	161,189,756	157,890,811	165,038,276	187,222,516	181,745,064	181,745,064	
財源別											
自主財源	67,863,099	74,330,808	73,793,904	78,227,923	82,008,256	76,885,692	81,611,642	74,609,919	72,673,988	83,028,682	
依存財源	78,614,401	79,157,230	87,394,635	79,371,746	79,181,500	81,005,119	83,426,634	122,721,912	108,548,528	98,716,382	
臨時財源	17,165,320	20,162,447	26,787,676	23,739,824	25,197,967	26,594,720	27,551,903	58,544,331	36,671,533	30,866,333	
内時	25,658,306	27,000,575	25,088,786	25,041,376	29,295,524	24,661,565	29,297,012	29,341,742	26,891,307	30,519,287	
経	18,646,604	19,185,457	19,434,403	19,562,526	19,499,686	19,688,930	19,898,864	19,871,597	20,530,012	21,151,342	
常	85,007,270	87,139,559	89,877,674	89,255,943	87,196,579	86,945,596	88,290,497	89,574,161	97,129,664	99,208,102	

(単位:%)

区分	構成比										対前年度増減率										
	25年度	26年度	27年度	28年度	29年度	30年度	元年度	2年度	3年度	4年度	25年度	26年度	27年度	28年度	29年度	30年度	元年度	2年度	3年度	4年度	
市町村税	30.4	30.8	28.8	30.2	28.8	29.6	28.5	23.0	25.0	26.8	0.3	6.3	-1.8	2.5	-2.5	0.5	0.8	-3.3	-0.2	7.5	
地方譲与税	1.3	1.2	1.2	1.2	1.2	1.2	1.2	1.1	1.2	1.2	-4.9	-4.7	4.6	-1.3	1.1	4.6	4.7	1.7	1.8		
利子割交付金	0.1										15.9	-36.6	3.5	-40.1	74.5	-2.1	-49.2	8.9	-18.4	-47.7	
配当割交付金	0.1	0.1	0.1	0.1	0.1	0.1	0.1	0.1	0.1	0.1	97.0	77.5	-21.8	-38.9	50.7	-23.1	15.0	-4.7	53.4	-16.3	
株式等譲渡所得割交付金	0.1	0.1	0.1		0.1	0.1	0.1	0.1	0.1	0.1	904.1	-34.7	35.1	-64.8	166.2	-37.5	-17.8	94.5	39.5	-42.6	
地方消費税交付金	1.9	2.3	3.6	3.3	3.3	3.6	3.3	3.3	3.9	4.0	-0.9	21.6	66.9	-11.2	4.9	5.4	-5.4	22.3	8.3	2.5	
ゴルフ場利用税交付金	0.2	0.2	0.2	0.2	0.2	0.1	0.1	0.1	0.1	0.1	-1.7	-14.2	1.4	-2.3	-4.8	-4.6	-0.2	-13.3	13.4	2.1	
特別地方消費税交付金																					
軽油引取税 自動車取得税交付金	0.4	0.2	0.3	0.3	0.4	0.4	0.2			0.1	-9.5	-56.9	62.2	5.6	36.0	3.0	-51.6			皆増	
自動車税環境性能割交付金								0.1	0.1									110.3	16.3	4.6	
法人事業税交付金								0.2	0.3	0.4									皆増	78.7	15.6
地方特例交付金等	0.1	0.1	0.1	0.1	0.1	0.1	0.5	0.2	0.8	0.2	-2.8	-4.4	-0.4	6.8	10.6	18.3	315.8	-57.8	292.5	-75.3	
地方交付税	26.6	24.8	24.2	23.9	22.4	22.4	22.5	19.3	24.3	24.0	-1.9	-2.3	2.5	-3.3	-4.3	-2.0	4.8	2.6	15.9	-0.9	
普通交付税	23.7	22.1	21.6	21.5	20.1	20.1	19.7	17.5	22.1	21.7	0.2	-2.4	2.7	-2.6	-4.3	-2.4	2.5	6.0	16.1	-1.3	
特別交付税	2.9	2.7	2.6	2.4	2.2	2.3	2.7	1.8	2.3	2.3	1.5	-1.6	0.6	-9.1	-4.5	1.3	21.2	-18.8	13.4	2.4	
交通安全対策特別交付金											-2.2	-11.7	6.3	-6.1	-6.1	-7.4	0.8	11.9	-5.2	-7.8	
分担金・負担金	0.9	0.7	0.7	0.8	0.6	0.5	0.4	0.2	0.3	0.3	-0.7	-25.0	5.0	9.0	-23.5	-13.2	-11.4	-31.0	5.6	3.3	
使用料	1.5	1.5	1.4	1.3	1.3	1.2	1.1	0.7	0.8	0.9	0.4	0.9	-4.1	-3.1	-3.3	-4.8	-7.8	-21.5	6.1	5.9	
手数料	0.3	0.3	0.3	0.3	0.2	0.2	0.2	0.2	0.2	0.2	-1.0	-1.1	3.9	-20.5	-10.3	-4.0	-2.9	-4.3	2.6	6.4	
国庫支出金	8.8	8.1	8.5	9.0	8.0	7.5	7.8	25.9	15.1	12.2	19.8	-2.5	9.0	4.5	-9.4	-8.3	9.4	295.4	-46.5	-18.8	
国有提供施設等所在市町村交付金											1.7	4.8	0.6	8.1	-2.2	-3.4	5.2	-1.7	-3.1	2.6	
県支出金	6.4	6.8	7.1	5.9	6.4	7.0	8.4	5.6	5.6	6.2	-4.8	10.4	10.0	-18.8	11.4	7.8	24.9	-21.1	-6.9	10.7	
財産収入	0.8	0.6	0.8	0.5	0.5	0.4	0.5	0.3	0.4	0.5	20.2	-16.9	28.3	-43.2	7.3	-27.1	53.7	-26.8	22.1	24.1	
寄附金	0.3	0.5	1.5	2.7	2.7	1.4	2.4	1.8	3.3	4.3	150.2	103.6	226.0	77.9	0.1	-48.0	74.9	-9.1	66.3	31.1	
繰入金	3.6	5.4	4.7	5.7	8.7	6.8	6.3	5.0	3.4	5.0	4.5	56.2	-9.2	18.9	56.6	-22.9	-3.8	-5.6	-37.0	48.6	
繰越金	5.0	5.3	4.5	4.8	4.5	4.5	4.3	4.0	4.3	5.1	8.4	11.9	-11.6	6.2	-5.1	-2.3	1.2	11.6	-1.8	19.2	
諸収入	3.5	3.4	3.2	3.4	3.7	4.1	5.7	2.5	2.3	2.5	9.5	-0.4	0.9	2.4	12.0	8.9	45.5	-47.4	-14.8	7.4	
地方債	7.6	7.7	8.9	6.3	6.9	8.7	6.3	6.3	8.1	5.6	-2.5	5.8	21.8	-30.4	11.4	23.1	-24.3	19.6	18.4	-30.9	
歳入合計	100.0	100.0	100.0	100.0	100.0	100.0	100.0	100.0	100.0	100.0	1.7	4.8	5.0	-2.2	2.3	-2.0	4.5	19.6	-8.2	0.3	
財源別																					
自主財源	46.3	48.4	45.8	49.6	50.9	48.7	49.5	37.8	40.1	45.7	2.7	9.5	-0.7	6.0	4.8	-6.2	6.1	-8.6	-2.6	14.2	
依存財源	53.7	51.6	54.2	50.4	49.1	51.3	50.5	62.2	59.9	54.3	0.9	0.7	10.4	-9.2	-0.2	2.3	3.0	47.1	-11.5	-9.1	
臨時財源	11.7	13.1	16.6	15.1	15.6	16.8	16.7	29.7	20.2	17.0	5.5	17.5	32.9	-11.4	6.1	5.5	3.6	112.5	-37.4	-15.8	
内時	17.5	17.6	15.6	15.9	18.2	15.6	17.8	14.9	14.8	16.8	4.9	5.2	-7.1	-0.2	17.0	-15.8	18.8	0.2	-8.4	13.5	
経	12.7	12.5	12.1	12.4	12.1	12.5	12.1	10.1	11.3	11.6	0.4	2.9	1.3	0.7	-0.3	1.0	1.1	-0.1	3.3	3.0	
常	58.0	56.8	55.8	56.6	54.1	55.1	53.5	45.4	53.6	54.6	0.3	2.5	3.1	-0.7	-2.3	-0.3	1.5	1.5	8.4	2.1	

7 市町村税の税目別決算額(収入済額)(その1)

(単位:千円)

区分 市町村名	市町村民税			固定資産税	軽自動車税			市町村 たばこ税	鉱産税	特別土地 保有税	普通税計 A
	うち所得割	うち法人税割			うち環境性能割	うち種別割					
市	前橋市	23,918,634	19,237,729	2,843,572	22,547,526	1,072,160	67,553	1,004,607	2,346,798		49,885,118
	高崎市	28,621,805	21,904,661	4,441,357	26,256,693	1,132,461	64,515	1,067,946	2,547,585		58,558,544
	桐生市	5,665,931	4,802,504	351,702	5,573,264	373,970	15,847	358,123	603,835		12,217,000
	伊勢崎市	13,641,266	10,767,558	1,692,859	14,424,914	720,877	30,265	690,612	1,750,715		30,537,772
	太田市	15,992,595	12,208,488	2,417,614	18,712,944	767,493	38,301	729,192	1,879,802		37,352,834
	沼田市	2,463,364	2,033,180	187,797	2,959,489	210,324	15,609	194,715	451,141		6,084,318
	館林市	5,013,431	3,903,261	678,034	5,936,055	252,476	11,445	241,031	583,654		11,785,616
	渋川市	4,328,745	3,367,660	567,128	5,638,085	321,936	24,999	296,937	571,140		10,859,906
	藤岡市	3,780,647	2,944,722	471,080	4,473,799	242,828	15,439	227,389	469,466		8,966,740
	富岡市	3,128,600	2,249,822	614,573	3,356,740	191,131	10,589	180,542	311,097		6,987,568
	安中市	5,779,938	2,682,196	2,823,644	4,830,768	218,935	13,136	205,799	398,535		11,228,176
みどり市	3,071,523	2,356,331	495,036	2,846,384	195,760	9,222	186,538	448,943		6,562,610	
北群馬	榛東村	762,371	687,964	19,919	700,887	59,985	3,529	56,456	98,128		1,621,371
	吉岡町	1,286,793	1,110,626	74,057	1,200,233	88,851	8,283	80,568	177,809		2,753,686
多野郡	上野村	39,815	33,082	1,966	1,173,844	4,389	321	4,068	3,609		1,221,657
	神流町	56,425	43,972	4,989	138,096	7,980	462	7,518	5,555	3,103	211,159
甘楽郡	下仁田町	288,887	242,518	13,031	439,970	32,058	1,955	30,103	51,185		812,100
	南牧村	48,073	40,198	2,301	90,624	6,246	307	5,939	3,916		148,859
	甘楽町	617,708	530,646	35,263	773,200	54,228	2,855	51,373	63,739		1,508,875
吾妻郡	中之条町	784,445	622,600	88,295	1,147,390	73,674	4,935	68,739	104,025		2,109,534
	長野原町	332,772	270,657	14,443	1,338,415	30,750	2,218	28,532	62,309		1,764,246
	嬭恋村	612,502	480,897	27,202	1,041,445	51,838	4,011	47,827	66,127		1,771,912
	草津町	416,854	245,781	13,971	965,513	20,958	1,779	19,179	75,588		1,478,913
	高山村	151,109	125,172	13,451	361,309	18,209	1,154	17,055	14,994		545,621
東吾妻町	657,596	505,274	86,906	1,140,477	67,370	5,086	62,284	88,652		1,954,095	
利根郡	片品村	146,917	121,043	6,371	463,424	22,993	1,607	21,386	26,483		659,817
	川場村	130,853	111,139	6,493	234,190	17,330	1,525	15,805	1,286		383,659
	昭和村	467,202	319,694	114,244	701,100	39,983	3,092	36,891	47,464		1,255,749
	みなかみ町	771,471	616,776	52,708	2,275,423	86,586	6,747	79,839	126,315		3,259,795
佐波	玉村町	2,863,475	1,790,934	893,697	2,133,132	131,859	5,907	125,952	217,969		5,346,435
邑楽郡	板倉町	824,381	624,046	133,695	1,242,619	58,950	3,490	55,460	95,331		2,221,281
	明和町	2,101,588	512,435	1,527,575	1,441,603	41,887	1,745	40,142	87,247		3,672,325
	千代田町	708,193	517,014	110,262	1,307,571	45,490	1,845	43,645	88,897		2,150,151
	大泉町	2,547,319	1,991,720	341,643	3,357,438	131,036	4,600	126,436	357,415		6,393,208
	邑楽町	2,033,410	1,187,608	712,892	1,861,737	99,840	4,060	95,780	202,424		4,197,411
市計	115,406,479	88,458,112	17,584,396	117,556,661	5,700,351	316,920	5,383,431	12,362,711		251,026,202	
町村計	18,650,159	12,731,796	4,295,374	25,529,640	1,192,490	71,513	1,120,977	2,066,467	3,103	47,441,859	
県計	134,056,638	101,189,908	21,879,770	143,086,301	6,892,841	388,433	6,504,408	14,429,178	3,103	298,468,061	

7 市町村税の税目別決算額(収入済額)(その2)

(単位:千円、%)

区分 市町村名	入湯税	事業所税	都市計画税	目的税計 B	収入済額計		調定済額計 D	徴収率 (C/D×100)	国民健康 保険税
					A+B	C			
市	前橋市	53,551	2,215,307	2,156,864	4,425,722	54,310,840	55,021,120	98.7	6,595,687
	高崎市	30,199	2,606,561	3,076,673	5,713,433	64,271,977	64,671,510	99.4	6,793,718
	桐生市	740		752,100	752,840	12,969,840	13,623,060	95.2	1,830,393
	伊勢崎市	2,844		1,571,893	1,574,737	32,112,509	32,893,941	97.6	4,230,327
	太田市	2,057		1,549,253	1,551,310	38,904,144	40,453,594	96.2	4,479,552
	沼田市	27,904		170,982	198,886	6,283,204	6,366,953	98.7	1,194,941
	館林市			772,972	772,972	12,558,588	12,914,453	97.2	1,644,669
	渋川市	149,283		491,426	640,709	11,500,615	11,931,121	96.4	1,739,855
	藤岡市	1,589		347,890	349,479	9,316,219	9,538,286	97.7	1,344,902
	富岡市	7,520		246,952	254,472	7,242,040	7,297,399	99.2	917,668
	安中市	9,717		221,079	230,796	11,458,972	11,955,821	95.8	1,141,061
	みどり市					6,562,610	6,749,493	97.2	1,254,397
北群馬	榛東村					1,621,371	1,632,673	99.3	269,607
	吉岡町	6,994			6,994	2,760,680	2,821,969	97.8	409,318
多野郡	上野村	916			916	1,222,573	1,225,050	99.8	15,128
	神流町					211,159	213,610	98.9	40,709
甘楽郡	下仁田町	1,983			1,983	814,083	818,246	99.5	147,970
	南牧村	51			51	148,910	151,401	98.4	24,039
	甘楽町					1,508,875	1,549,836	97.4	311,840
吾妻郡	中之条町	34,114		25,514	59,628	2,169,162	2,185,500	99.3	327,311
	長野原町	12,423			12,423	1,776,669	1,887,540	94.1	164,351
	嬭恋村	70,376			70,376	1,842,288	1,868,160	98.6	472,869
	草津町	198,397		124,333	322,730	1,801,643	1,869,678	96.4	151,941
	高山村					545,621	573,432	95.2	90,088
	東吾妻町	3,788			3,788	1,957,883	2,009,530	97.4	275,855
利根郡	片品村	3,367			3,367	663,184	791,999	83.7	147,729
	川場村	7,327			7,327	390,986	391,456	99.9	86,458
	昭和村	189			189	1,255,938	1,284,440	97.8	382,105
	みなかみ町	97,107		65,626	162,733	3,422,528	3,988,430	85.8	411,518
佐波	玉村町			103,772	103,772	5,450,207	5,518,855	98.8	754,103
邑楽郡	板倉町					2,221,281	2,279,849	97.4	404,663
	明和町					3,672,325	3,690,344	99.5	236,140
	千代田町			81,750	81,750	2,231,901	2,287,069	97.6	244,541
	大泉町			370,611	370,611	6,763,819	7,137,358	94.8	680,699
	邑楽町			110,407	110,407	4,307,818	4,524,036	95.2	606,003
市計	285,404	4,821,868	11,358,084	16,465,356	267,491,558	273,416,751	97.8	33,167,170	
町村計	437,032		882,013	1,319,045	48,760,904	50,700,461	96.2	6,654,985	
県計	722,436	4,821,868	12,240,097	17,784,401	316,252,462	324,117,212	97.6	39,822,155	

8 市町村税の徴収率等

(単位：千円、%)

区分 市町村名	調定済額			収入済額			徴収率			
	現年課税分	滞納繰越分	合計	現年課税分	滞納繰越分	合計	現年課税分	滞納繰越分	合計	
市	前橋市	54,311,756	641,811	55,021,120	54,074,470	168,817	54,310,840	99.6	26.3	98.7
	高崎市	64,253,113	353,882	64,671,510	64,081,466	125,996	64,271,977	99.7	35.6	99.4
	桐生市	12,968,176	639,037	13,623,060	12,862,333	91,660	12,969,840	99.2	14.3	95.2
	伊勢崎市	32,084,693	778,983	32,893,941	31,870,195	212,049	32,112,509	99.3	27.2	97.6
	太田市	38,865,228	1,550,065	40,453,594	38,454,809	411,034	38,904,144	98.9	26.5	96.2
	沼田市	6,272,945	78,399	6,366,953	6,249,522	18,073	6,283,204	99.6	23.1	98.7
	館林市	12,548,114	354,894	12,914,453	12,442,621	104,522	12,558,588	99.2	29.5	97.2
	渋川市	11,499,247	406,875	11,931,121	11,382,664	92,952	11,500,615	99.0	22.8	96.4
	藤岡市	9,317,639	205,208	9,538,286	9,249,019	51,761	9,316,219	99.3	25.2	97.7
	富岡市	7,237,649	49,161	7,297,399	7,215,289	16,162	7,242,040	99.7	32.9	99.2
	安中市	11,453,934	488,751	11,955,821	11,387,851	57,985	11,458,972	99.4	11.9	95.8
	みどり市	6,581,721	158,550	6,749,493	6,515,525	37,863	6,562,610	99.0	23.9	97.2
北群馬	榛東村	1,614,714	14,430	1,632,673	1,612,402	5,440	1,621,371	99.9	37.7	99.3
	吉岡町	2,754,015	59,671	2,821,969	2,736,934	15,463	2,760,680	99.4	25.9	97.8
多野郡	上野村	1,223,496	1,233	1,225,050	1,222,231	21	1,222,573	99.9	1.7	99.8
	神流町	211,207	1,941	213,610	210,480	217	211,159	99.7	11.2	98.9
甘楽郡	下仁田町	812,620	3,671	818,246	810,844	1,284	814,083	99.8	35.0	99.5
	南牧村	148,640	2,454	151,401	148,167	436	148,910	99.7	17.8	98.4
	甘楽町	1,507,269	39,712	1,549,836	1,497,341	8,679	1,508,875	99.3	21.9	97.4
吾妻郡	中之条町	2,164,120	16,445	2,185,500	2,160,447	3,780	2,169,162	99.8	23.0	99.3
	長野原町	1,777,671	107,651	1,887,540	1,757,101	17,350	1,776,669	98.8	16.1	94.1
	嬭恋村	1,834,817	29,332	1,868,160	1,825,006	13,271	1,842,288	99.5	45.2	98.6
	草津町	1,769,561	98,338	1,869,678	1,747,099	52,765	1,801,643	98.7	53.7	96.4
	高山村	546,082	26,196	573,432	538,402	6,065	545,621	98.6	23.2	95.2
	東吾妻町	1,956,395	48,049	2,009,530	1,944,821	7,976	1,957,883	99.4	16.6	97.4
利根郡	片品村	667,061	123,331	791,999	648,377	13,200	663,184	97.2	10.7	83.7
	川場村	389,269	662	391,456	389,070	391	390,986	99.9	59.1	99.9
	昭和村	1,254,844	26,504	1,284,440	1,245,064	7,782	1,255,938	99.2	29.4	97.8
	みなかみ町	3,468,051	513,632	3,988,430	3,389,244	26,537	3,422,528	97.7	5.2	85.8
佐波	玉村町	5,467,579	45,369	5,518,855	5,431,187	13,113	5,450,207	99.3	28.9	98.8
邑楽郡	板倉町	2,221,496	54,863	2,279,849	2,204,821	12,970	2,221,281	99.2	23.6	97.4
	明和町	3,672,319	16,280	3,690,344	3,665,882	4,698	3,672,325	99.8	28.9	99.5
	千代田町	2,234,783	50,441	2,287,069	2,216,879	13,177	2,231,901	99.2	26.1	97.6
	大泉町	6,796,611	336,147	7,137,358	6,684,152	75,067	6,763,819	98.3	22.3	94.8
	邑楽町	4,305,544	214,432	4,524,036	4,265,405	38,353	4,307,818	99.1	17.9	95.2
市計	267,394,215	5,705,616	273,416,751	265,785,764	1,388,874	267,491,558	99.4	24.3	97.8	
町村計	48,798,164	1,830,784	50,700,461	48,351,356	338,035	48,760,904	99.1	18.5	96.2	
県計	316,192,379	7,536,400	324,117,212	314,137,120	1,726,909	316,252,462	99.3	22.9	97.6	

9 市町村税の税目別収入額の推移（市町村計）

（単位：千円）

区 分	収 入 済 額					
	平成29年度	平成30年度	令和元年度	令和2年度	令和3年度	令和4年度
市 町 村 民 税	133,901,858	138,637,755	135,851,282	129,695,944	129,102,290	134,056,638
個人均等割	3,467,919	3,509,767	3,531,501	3,553,380	3,538,139	3,534,037
所得割	97,240,533	99,659,494	100,574,763	101,315,925	99,688,232	101,189,908
法人均等割	7,280,452	7,307,913	7,275,016	7,139,982	7,309,882	7,452,923
法人税割	25,912,954	28,160,581	24,470,002	17,686,657	18,566,037	21,879,770
固 定 資 産 税	137,498,764	137,111,219	139,904,549	141,051,192	137,526,241	143,086,301
うち純固定資産税	136,421,186	136,002,000	138,829,913	139,981,482	136,013,026	141,338,169
軽 自 動 車 税	5,477,157	5,702,511	5,956,567	6,324,586	6,531,962	6,892,841
うち環境性能割	—	—	56,053	214,692	233,702	388,433
うち種別割	—	—	5,900,514	6,109,894	6,298,260	6,504,408
市町村たばこ税	13,572,035	13,205,202	13,328,402	12,840,959	13,647,714	14,429,178
鉱 産 税	3,180	3,272	3,211	3,266	3,266	3,103
特別土地保有税				10		
小 計	290,452,994	294,659,959	295,044,011	289,915,957	286,811,473	298,468,061
法定外普通税						
旧法による税						
目 的 税	16,839,696	16,896,928	17,402,323	17,206,254	17,156,514	17,784,401
入湯税	907,341	851,971	898,696	526,084	537,558	722,436
事業所税	4,008,468	4,254,704	4,516,542	4,580,499	4,815,991	4,821,868
都市計画税	11,923,887	11,790,253	11,987,085	12,099,671	11,802,965	12,240,097
水利地益税等						
法定外目的税						
合 計	307,292,690	311,556,887	312,446,334	307,122,211	303,967,987	316,252,462

（単位：％）

区 分	構 成 比						対 前 年 度 増 減 率					
	29年度	30年度	元年度	2年度	3年度	4年度	29年度	30年度	元年度	2年度	3年度	4年度
市 町 村 民 税	43.6	44.5	43.5	42.2	42.5	42.4	-2.7	3.5	-2.0	-4.5	-0.5	3.8
個人均等割	1.1	1.1	1.1	1.2	1.2	1.1	1.2	1.2	0.6	0.6	-0.4	-0.1
所得割	31.6	32.0	32.2	33.0	32.8	32.0	1.0	2.5	0.9	0.7	-1.6	1.5
法人均等割	2.4	2.3	2.3	2.3	2.4	2.4	0.9	0.4	-0.5	-1.9	2.4	2.0
法人税割	8.4	9.0	7.8	5.8	6.1	6.9	-15.8	8.7	-13.1	-27.7	5.0	17.8
固 定 資 産 税	44.7	44.0	44.8	45.9	45.2	45.2	2.3	-0.3	2.0	0.8	-2.5	4.0
うち純固定資産税	44.4	43.7	44.4	45.6	44.7	44.7	2.3	-0.3	2.1	0.8	-2.8	3.9
軽 自 動 車 税	1.8	1.8	1.9	2.1	2.1	2.2	4.4	4.1	4.5	6.2	3.3	5.5
うち環境性能割			0.0	0.1	0.1	0.1			皆増	283.0	8.9	66.2
うち種別割			1.9	2.0	2.1	2.1			皆増	3.5	3.1	3.3
市町村たばこ税	4.4	4.2	4.3	4.2	4.5	4.6	-5.7	-2.7	0.9	-3.7	6.3	5.7
鉱 産 税							-17.5	2.9	-1.9	1.7		-5.0
特別土地保有税							皆減			皆増	皆減	
小 計	94.5	94.6	94.4	94.4	94.4	94.4	-0.4	1.4	0.1	-1.7	-1.1	4.1
法定外普通税												
旧法による税												
目 的 税	5.5	5.4	5.6	5.6	5.6	5.6	1.6	0.3	3.0	-1.1	-0.3	3.7
入湯税	0.3	0.3	0.3	0.2	0.2	0.2	0.9	-6.1	5.5	-41.5	2.2	34.4
事業所税	1.3	1.4	1.4	1.5	1.6	1.5	2.2	6.1	6.2	1.4	5.1	0.1
都市計画税	3.9	3.8	3.8	3.9	3.9	3.9	1.5	-1.1	1.7	0.9	-2.5	3.7
水利地益税等												
法定外目的税												
合 計	100.0	100.0	100.0	100.0	100.0	100.0	-0.3	1.4	0.3	-1.7	-1.0	4.0

9 市町村税の税目別収入額の推移（市計）

（単位：千円）

区 分	収 入 済 額					
	平成29年度	平成30年度	令和元年度	令和2年度	令和3年度	令和4年度
市 町 村 民 税	116,603,094	120,668,988	117,841,508	112,963,135	112,477,615	115,406,479
個人均等割	2,901,492	2,940,593	2,959,479	2,981,882	2,971,341	2,971,280
所得割	84,663,551	86,892,025	87,637,855	88,443,264	86,934,598	88,458,112
法人均等割	6,232,022	6,274,643	6,236,787	6,109,511	6,277,903	6,392,691
法人税割	22,806,029	24,561,727	21,007,387	15,428,478	16,293,773	17,584,396
固 定 資 産 税	112,710,384	112,629,735	115,213,166	116,422,406	113,029,708	117,556,661
うち純固定資産税	112,120,686	112,010,468	114,631,147	115,845,741	112,459,966	117,006,568
軽 自 動 車 税	4,504,066	4,694,903	4,910,604	5,211,444	5,390,292	5,700,351
うち環境性能割	—	—	44,908	169,112	186,272	316,920
うち種別割	—	—	4,865,696	5,042,332	5,204,020	5,383,431
市町村たばこ税	11,667,716	11,364,122	11,462,841	11,012,199	11,700,832	12,362,711
鉱 産 税						
特別土地保有税				10		
小 計	245,485,260	249,357,748	249,428,119	245,609,194	242,598,447	251,026,202
法定外普通税						
旧法による税						
目 的 税	15,400,568	15,527,646	15,989,469	16,053,150	15,990,952	16,465,356
入 湯 税	374,410	353,509	373,182	245,590	227,221	285,404
事業所税	4,008,468	4,254,704	4,516,542	4,580,499	4,815,991	4,821,868
都市計画税	11,017,690	10,919,433	11,099,745	11,227,061	10,947,740	11,358,084
水利地益税等						
法定外目的税						
合 計	260,885,828	264,885,394	265,417,588	261,662,344	258,589,399	267,491,558

（単位：％）

区 分	構 成 比						対 前 年 度 増 減 率					
	29年度	30年度	元年度	2年度	3年度	4年度	29年度	30年度	元年度	2年度	3年度	4年度
市 町 村 民 税	44.7	45.6	44.4	43.2	43.5	43.1	-1.8	3.5	-2.3	-4.1	-0.4	2.6
個人均等割	1.1	1.1	1.1	1.1	1.1	1.1	1.2	1.3	0.6	0.8	-0.4	
所得割	32.5	32.8	33.0	33.8	33.6	33.1	1.2	2.6	0.9	0.9	-1.7	1.8
法人均等割	2.4	2.4	2.3	2.3	2.4	2.4	0.8	0.7	-0.6	-2.0	2.8	1.8
法人税割	8.7	9.3	7.9	5.9	6.3	6.6	-12.4	7.7	-14.5	-26.6	5.6	7.9
固 定 資 産 税	43.2	42.5	43.4	44.5	43.7	43.9	2.4	-0.1	2.3	1.0	-2.9	4.0
うち純固定資産税	43.0	42.3	43.2	44.3	43.5	43.7	2.4	-0.1	2.3	1.1	-2.9	4.0
軽 自 動 車 税	1.7	1.8	1.9	2.0	2.1	2.1	4.6	4.2	4.6	6.1	3.4	5.8
うち環境性能割			0.1	0.1	0.1	0.1			皆増	276.6	10.1	70.1
うち種別割			1.8	1.9	2.0	2.0			皆増	3.6	3.2	3.4
市町村たばこ税	4.5	4.3	4.3	4.2	4.5	4.6	-5.7	-2.6	0.9	-3.9	6.3	5.7
鉱 産 税												
特別土地保有税							皆減			皆増	皆減	
小 計	94.1	94.1	94.0	93.9	93.8	93.8		1.6		-1.5	-1.2	3.5
法定外普通税												
旧法による税												
目 的 税	5.9	5.9	6.0	6.1	6.2	6.2	1.7	0.8	3.0	0.4	-0.4	3.0
入 湯 税	0.1	0.1	0.1	0.1	0.1	0.1	3.3	-5.6	5.6	-34.2	-7.5	25.6
事業所税	1.5	1.6	1.7	1.8	1.9	1.8	2.2	6.1	6.2	1.4	5.1	0.1
都市計画税	4.2	4.1	4.2	4.3	4.2	4.2	1.4	-0.9	1.7	1.1	-2.5	3.7
水利地益税等												
法定外目的税												
合 計	100.0	100.0	100.0	100.0	100.0	100.0	0.1	1.5	0.2	-1.4	-1.2	3.4

9 市町村税の税目別収入額の推移（町村計）

（単位：千円）

区 分	収 入 済 額					
	平成29年度	平成30年度	令和元年度	令和2年度	令和3年度	令和4年度
市 町 村 民 税	17,298,764	17,968,767	18,009,774	16,732,809	16,624,675	18,650,159
個人均等割	566,427	569,174	572,022	571,498	566,798	562,757
所得割	12,576,982	12,767,469	12,936,908	12,872,661	12,753,634	12,731,796
法人均等割	1,048,430	1,033,270	1,038,229	1,030,471	1,031,979	1,060,232
法人税割	3,106,925	3,598,854	3,462,615	2,258,179	2,272,264	4,295,374
固 定 資 産 税	24,788,380	24,481,484	24,691,383	24,628,786	24,496,533	25,529,640
うち純固定資産税	24,300,500	23,991,532	24,198,766	24,135,741	23,553,060	24,331,601
軽 自 動 車 税	973,091	1,007,608	1,045,963	1,113,142	1,141,670	1,192,490
うち環境性能割	—	—	11,145	45,580	47,430	71,513
うち種別割	—	—	1,034,818	1,067,562	1,094,240	1,120,977
市町村たばこ税	1,904,319	1,841,080	1,865,561	1,828,760	1,946,882	2,066,467
鉱 産 税	3,180	3,272	3,211	3,266	3,266	3,103
特別土地保有税						
小 計	44,967,734	45,302,211	45,615,892	44,306,763	44,213,026	47,441,859
法定外普通税						
旧法による税						
目 的 税	1,439,128	1,369,282	1,412,854	1,153,104	1,165,562	1,319,045
入 湯 税	532,931	498,462	525,514	280,494	310,337	437,032
事業所税						
都市計画税	906,197	870,820	887,340	872,610	855,225	882,013
水利地益税等						
法定外目的税						
合 計	46,406,862	46,671,493	47,028,746	45,459,867	45,378,588	48,760,904

（単位：％）

区 分	構 成 比						対 前 年 度 増 減 率					
	29年度	30年度	元年度	2年度	3年度	4年度	29年度	30年度	元年度	2年度	3年度	4年度
市 町 村 民 税	37.3	38.5	38.3	36.8	36.6	38.2	-8.4	3.9	0.2	-7.1	-0.6	12.2
個人均等割	1.2	1.2	1.2	1.3	1.2	1.2	1.0	0.5	0.5	-0.1	-0.8	-0.7
所得割	27.1	27.4	27.5	28.3	28.1	26.1		1.5	1.3	-0.5	-0.9	-0.2
法人均等割	2.3	2.2	2.2	2.3	2.3	2.2	1.6	-1.4	0.5	-0.7	0.1	2.7
法人税割	6.7	7.7	7.4	5.0	5.0	8.8	-34.2	15.8	-3.8	-34.8	0.6	89.0
固 定 資 産 税	53.4	52.5	52.5	54.2	54.0	52.4	1.8	-1.2	0.9	-0.3	-0.5	4.2
うち純固定資産税	52.4	51.4	51.5	53.1	51.9	49.9	1.9	-1.3	0.9	-0.3	-2.4	3.3
軽 自 動 車 税	2.1	2.2	2.2	2.4	2.5	2.4	3.6	3.5	3.8	6.4	2.6	4.5
うち環境性能割			0.0	0.1	0.1	0.1			皆増	309.0	4.1	50.8
うち種別割			2.2	2.3	2.4	2.3			皆増	3.2	2.5	2.4
市町村たばこ税	4.1	3.9	4.0	4.0	4.3	4.2	-5.8	-3.3	1.3	-2.0	6.5	6.1
鉱 産 税							-17.5	2.9	-1.9	1.7		-5.0
特別土地保有税												
小 計	96.9	97.1	97.0	97.5	97.4	97.3	-2.7	0.7	0.7	-2.9	-0.2	7.3
法定外普通税												
旧法による税												
目 的 税	3.1	2.9	3.0	2.5	2.6	2.7	1.2	-4.9	3.2	-18.4	1.1	13.2
入 湯 税	1.1	1.1	1.1	0.6	0.7	0.9	-0.6	-6.5	5.4	-46.6	10.6	40.8
事業所税												
都市計画税	2.0	1.9	1.9	1.9	1.9	1.8	2.4	-3.9	1.9	-1.7	-2.0	3.1
水利地益税等												
法定外目的税												
合 計	100.0	100.0	100.0	100.0	100.0	100.0	-2.5	0.6	0.8	-3.3	-0.2	7.5

10 歳出の目的別決算額（その1）

(単位：千円)

区分		議会費	総務費	民生費	衛生費	労働費	農林水産業費	商工費	土木費
市町村名									
市	前橋市	756,309	14,003,047	58,813,550	12,128,595	492,290	3,153,532	16,015,115	15,920,802
	高崎市	649,305	15,637,326	62,470,855	21,240,610	240,410	2,875,975	21,079,558	11,453,785
	桐生市	304,137	8,350,781	17,422,122	4,952,379	58,310	608,552	1,966,459	3,798,148
	伊勢崎市	437,280	6,760,034	34,049,189	7,587,081	240,579	1,011,979	3,548,049	6,961,380
	太田市	458,966	7,293,570	34,868,581	6,945,722	87,571	1,125,365	3,566,741	7,248,008
	沼田市	187,584	2,933,580	8,212,676	1,776,650	147,548	639,717	2,042,619	2,387,899
	館林市	207,543	3,192,248	10,950,396	3,707,179	35,408	399,193	1,173,100	3,071,985
	渋川市	195,969	5,279,795	12,539,346	2,667,086	27,693	1,482,539	1,782,659	3,069,966
	藤岡市	203,005	2,772,288	10,177,914	3,252,516	7,251	611,993	764,951	2,610,630
	富岡市	187,979	2,650,014	7,002,006	3,346,850	44,601	498,264	1,135,625	2,057,701
	安中市	215,948	3,178,319	9,406,403	2,948,984	22,728	508,034	734,714	2,038,501
みどり市	198,112	2,699,140	7,667,595	1,836,366	2,064	569,694	1,028,223	1,723,986	
北群馬	榛東村	71,864	1,049,569	2,268,730	495,576	3,947	269,516	134,363	729,931
	吉岡町	83,199	1,201,400	3,622,011	820,485	13,467	349,502	45,950	669,940
多野郡	上野村	36,006	606,864	341,016	505,928		611,440	294,856	228,432
	神流町	42,150	604,830	473,799	382,565		388,624	306,760	211,731
甘楽郡	下仁田町	66,883	1,352,919	1,131,236	849,769	401	238,898	79,512	304,348
	南牧村	48,376	631,957	445,253	162,369	18	177,301	37,407	271,051
	甘楽町	71,756	882,508	1,800,949	465,342	41	416,036	346,226	578,043
吾妻郡	中之条町	100,609	2,022,617	2,481,828	972,918	4,805	1,320,691	632,741	673,884
	長野原町	56,683	1,584,582	662,830	704,856	70	291,796	127,596	402,634
	嬭恋村	73,448	1,396,489	1,230,816	602,700	1,545	925,111	530,690	1,122,198
	草津町	71,543	2,240,379	1,078,058	522,726	8	18,522	1,021,356	646,074
	高山村	51,127	712,774	626,082	205,930		395,386	143,559	174,487
	東吾妻町	87,453	1,252,079	1,749,594	582,283	1,000	449,035	608,831	624,448
利根郡	片品村	69,571	1,063,891	779,053	273,111	47	399,829	353,272	256,082
	川場村	47,135	2,548,138	577,344	143,624	42	177,275	181,415	233,083
	昭和村	70,066	3,295,257	1,190,796	271,549	376	664,968	49,621	490,606
	みなかみ町	111,698	2,242,853	3,009,658	1,342,751	16,105	646,229	1,720,673	1,811,407
佐波	玉村町	91,376	1,464,729	4,818,173	1,208,130	13,049	237,388	560,270	1,102,142
邑楽郡	板倉町	82,921	1,221,415	1,753,958	573,168	144	333,136	162,005	535,767
	明和町	76,480	2,424,893	1,443,602	514,784	4,508	223,191	98,136	1,256,073
	千代田町	75,845	3,723,002	1,469,771	489,966	125	124,501	121,517	463,698
	大泉町	132,689	2,975,758	5,200,965	1,629,119	149,028	178,765	391,761	1,028,299
	邑楽町	91,936	2,128,039	3,190,853	1,035,387	6,169	206,982	674,298	963,240
市計	4,002,137	74,750,142	273,580,633	72,390,018	1,406,453	13,484,837	54,837,813	62,342,791	
町村計	1,710,814	38,626,942	41,346,375	14,755,036	214,895	9,044,122	8,622,815	14,777,598	
県計	5,712,951	113,377,084	314,927,008	87,145,054	1,621,348	22,528,959	63,460,628	77,120,389	

10 歳出の目的別決算額（その2）

(単位：千円)

区分	市町村名	消防費	教育費	災害復旧費	公債費	諸支出金	前年度繰上 充 用 金	歳 出 合 計
市	前橋市	4,334,023	13,808,245		15,963,766			155,389,274
	高崎市	4,702,510	18,135,686	54,467	14,167,338			172,707,825
	桐生市	2,241,684	5,514,679		3,994,629			49,211,880
	伊勢崎市	3,075,213	8,899,113		7,784,127			80,354,024
	太田市	3,901,751	15,692,129		7,303,699			88,492,103
	沼田市	799,698	2,258,118	144,722	1,988,492			23,519,303
	館林市	1,014,675	3,750,281		2,157,787			29,659,795
	渋川市	1,250,901	3,853,632	16,960	3,339,086			35,505,632
	藤岡市	886,177	3,252,014	30,398	2,439,117			27,008,254
	富岡市	876,193	3,181,011	74,747	2,121,435			23,176,426
	安中市	876,621	2,730,019	5,650	2,753,604	111,362		25,530,887
	みどり市	913,207	2,388,989	27,747	1,556,627			20,611,750
北群馬	榛東村	285,459	1,534,012		317,509			7,160,476
	吉岡町	422,914	914,245		499,791			8,642,904
多野郡	上野村	235,601	169,219	318,383	305,011			3,652,756
	神流町	109,629	156,493	41,328	288,568	3,495		3,009,972
甘楽郡	下仁田町	262,187	441,491		646,923			5,374,567
	南牧村	109,536	226,591	50,427	217,908			2,378,194
	甘楽町	271,294	610,454	396	442,521			5,885,566
吾妻郡	中之条町	409,828	1,017,758		1,178,634			10,816,313
	長野原町	191,441	609,569		473,668			5,105,725
	嬭恋村	318,446	1,276,686	608,308	740,978			8,827,415
	草津町	204,302	374,869		306,513			6,484,350
	高山村	129,036	425,360		220,495			3,084,236
	東吾妻町	371,197	1,382,377	8,113	1,214,448			8,330,858
利根郡	片品村	163,101	333,001		564,399			4,255,357
	川場村	117,605	283,722		299,894			4,609,277
	昭和村	249,457	565,708	42,335	265,927			7,156,666
	みなかみ町	559,307	1,636,070	37,257	2,003,442			15,137,450
佐波	玉村町	599,722	1,302,253		879,578			12,276,810
邑楽郡	板倉町	631,677	647,082	5,548	427,383			6,374,204
	明和町	449,291	675,218		421,798			7,587,974
	千代田町	252,603	1,560,749		418,340			8,700,117
	大泉町	774,931	2,374,882		813,890			15,650,087
	邑楽町	431,734	1,685,358		762,772			11,176,768
	市 計	24,872,653	83,463,916	354,691	65,569,707	111,362		731,167,153
	町 村 計	7,550,298	20,203,167	1,112,095	13,710,390	3,495		171,678,042
	県 計	32,422,951	103,667,083	1,466,786	79,280,097	114,857		902,845,195

11 目的別充当一般財源（その1）

(単位：千円)

区分		議会費	総務費	民生費	衛生費	労働費	農林水産業費	商工費	土木費
市町村名									
市	前橋市	695,524	8,492,875	26,478,657	7,994,896	403,045	2,172,344	2,893,214	8,146,777
	高崎市	649,305	13,702,399	28,517,836	10,732,117	165,052	1,806,657	6,209,397	7,956,366
	桐生市	304,112	3,957,716	8,712,984	2,767,191	49,969	521,148	1,032,710	2,837,375
	伊勢崎市	437,280	5,985,917	15,737,277	5,563,273	184,415	804,408	1,439,061	4,266,690
	太田市	458,966	6,256,389	14,648,138	5,006,901	64,274	815,719	1,182,197	5,505,824
	沼田市	187,581	2,540,410	4,249,954	1,436,322	32,016	363,207	789,294	1,664,524
	館林市	207,543	2,554,352	5,452,835	3,072,832	27,759	311,790	415,282	1,561,360
	洪川市	195,969	4,143,542	6,489,801	1,862,069	20,179	1,251,593	818,108	2,043,586
	藤岡市	203,005	2,280,914	4,698,434	2,637,788	3,532	408,860	512,825	1,613,990
	富岡市	187,979	2,379,848	3,216,111	1,679,628	42,677	377,479	936,872	1,378,360
	安中市	215,931	2,883,705	4,669,473	2,445,732	21,618	354,960	549,862	1,540,468
みどり市	198,092	1,742,507	3,597,791	1,477,554	1,954	414,579	965,592	1,104,567	
北群馬	榛東村	71,864	956,633	1,104,929	364,514	3,947	117,099	57,965	694,101
	吉岡町	82,792	1,095,350	1,561,646	598,996	12,467	280,361	44,367	432,548
多野郡	上野村	36,006	411,539	218,931	190,404		253,691	114,863	100,719
	神流町	42,138	541,794	327,195	281,474		207,307	158,153	100,407
甘楽郡	下仁田町	66,883	1,162,109	633,424	683,063	401	134,061	73,143	127,479
	南牧村	48,376	516,206	308,498	152,912	18	86,442	32,607	125,134
	甘楽町	71,756	715,521	884,302	345,956	41	257,767	225,715	417,904
吾妻郡	中之条町	100,609	1,657,874	1,673,138	670,105	2,805	648,993	303,785	558,819
	長野原町	56,683	1,143,638	448,420	551,551	70	162,656	51,039	225,112
	嬭恋村	73,448	967,597	749,499	541,546	45	430,495	153,760	593,045
	草津町	71,543	1,395,246	749,258	400,938	8	12,564	207,351	275,274
	高山村	51,127	634,404	415,461	174,876		216,466	107,675	76,463
	東吾妻町	87,453	1,009,545	1,065,927	502,551	1,000	333,437	556,932	314,245
利根郡	片品村	69,571	915,632	522,394	230,893	47	282,252	278,729	86,767
	川場村	47,135	662,458	330,033	117,995	42	91,462	108,737	214,708
	昭和村	70,066	609,204	706,200	226,261	376	508,773	25,628	396,081
	みなかみ町	111,698	1,345,526	1,702,542	810,376	105	424,430	765,053	1,201,834
佐波	玉村町	91,376	1,320,435	2,476,343	975,709	13,049	127,841	431,710	756,994
邑楽郡	板倉町	82,921	1,152,173	985,329	504,341	144	194,759	159,985	423,827
	明和町	76,480	2,281,170	876,694	435,162	1,508	107,290	91,995	585,489
	千代田町	75,845	3,600,033	922,025	408,586	125	95,529	118,597	332,812
	大泉町	132,689	2,775,127	2,622,229	1,243,624	126,361	86,521	281,133	796,166
	邑楽町	91,936	1,780,939	1,782,133	847,948	169	118,393	227,002	380,995
市計	3,941,287	56,920,574	126,469,291	46,676,303	1,016,490	9,602,744	17,744,414	39,619,887	
町村計	1,710,395	28,650,153	23,066,550	11,259,781	162,728	5,178,589	4,575,924	9,216,923	
県計	5,651,682	85,570,727	149,535,841	57,936,084	1,179,218	14,781,333	22,320,338	48,836,810	

11 目的別充当一般財源（その2）

(単位：千円)

区分		消防費	教育費	災害復旧費	公債費	諸支出金	前年度繰上 充用金	歳出合計
市町村名								
市	前橋市	3,893,406	9,970,863		15,650,621			86,792,222
	高崎市	4,449,912	13,739,550	971	13,871,329			101,800,891
	桐生市	1,267,329	4,049,754		3,887,273			29,387,561
	伊勢崎市	2,159,860	6,442,764		7,642,959			50,663,904
	太田市	3,190,224	9,579,580		7,101,123			53,809,335
	沼田市	757,461	1,727,964	130,534	1,988,492			15,867,759
	館林市	1,008,357	2,582,487		2,137,100			19,331,697
	洪川市	1,195,786	3,204,321	9,582	3,331,890			24,566,426
	藤岡市	860,609	2,020,302	22,090	2,428,756			17,691,105
	富岡市	854,093	2,057,663	24,413	2,120,883			15,256,006
	安中市	849,319	2,074,680	61	2,701,357	111,362		18,418,528
みどり市	907,006	2,093,801	4,147	1,552,701			14,060,291	
北群馬	榛東村	283,562	1,133,074		317,509			5,105,197
	吉岡町	366,991	652,456		499,791			5,627,765
多野郡	上野村	100,988	142,532	62,433	305,011			1,937,117
	神流町	104,809	146,802		288,568	3,495		2,202,142
甘楽郡	下仁田町	253,229	353,732		646,923			4,134,447
	南牧村	109,536	112,345	42	217,014			1,709,130
	甘楽町	271,294	501,236	139	442,521			4,134,152
吾妻郡	中之条町	356,780	865,915		1,175,402			8,014,225
	長野原町	187,921	514,152		471,214			3,812,456
	嬭恋村	248,941	877,165	154,334	740,978			5,530,853
	草津町	198,662	314,584		306,513			3,931,941
	高山村	129,030	376,073		220,495			2,402,070
	東吾妻町	341,997	1,010,043	8,113	1,211,786			6,443,029
利根郡	片品村	161,082	250,584		564,399			3,362,350
	川場村	117,581	271,671		299,894			2,261,716
	昭和村	205,457	300,610	42,335	265,927			3,356,918
	みなかみ町	453,645	1,221,296		2,000,101			10,036,606
佐波	玉村町	485,069	1,099,307		879,578			8,657,411
邑楽郡	板倉町	335,596	587,258	106	427,383			4,853,822
	明和町	443,634	571,800		421,798			5,893,020
	千代田町	251,657	1,454,419		418,340			7,677,968
	大泉町	742,498	1,324,682		776,260			10,907,290
	邑楽町	429,297	1,304,570		751,475			7,714,857
市計	21,393,362	59,543,729	191,798	64,414,484	111,362		447,645,725	
町村計	6,579,256	15,386,306	267,502	13,648,880	3,495		119,706,482	
県計	27,972,618	74,930,035	459,300	78,063,364	114,857		567,352,207	

12 歳出の性質別決算額（その1）

（単位：千円）

区分 市町村名	人件費		物件費	維持補修費	扶助費	補助費等	うち 一部事務組合 に対するもの	普通建設 事業費	うち 補助事業費 (狭義)	
		うち職員給								
市	前橋市	21,104,081	13,837,070	22,845,543	987,506	37,175,767	15,715,303	43,091	18,578,680	8,124,824
	高崎市	23,663,562	13,551,180	23,701,313	1,559,170	42,449,774	21,142,603	4,244,041	15,589,288	6,670,989
	桐生市	8,730,362	5,787,269	7,046,769	152,210	10,473,273	5,024,025	18,209	6,235,555	766,055
	伊勢崎市	12,830,457	8,698,961	12,474,617	707,816	23,804,560	7,647,888	24,744	6,284,529	2,330,036
	太田市	12,794,750	8,395,895	14,103,925	722,619	23,809,800	9,507,228	1,114,327	12,189,433	3,966,692
	沼田市	3,710,146	2,114,303	4,343,454	524,699	4,462,483	3,701,868	1,274,749	1,631,852	712,337
	館林市	5,093,522	3,020,564	4,887,178	269,580	6,376,356	4,218,592	2,007,179	2,904,207	1,314,143
	渋川市	5,928,844	3,634,758	5,239,347	531,935	7,369,485	6,326,956	1,843,523	1,923,320	537,676
	藤岡市	3,327,008	2,064,120	4,113,659	228,650	6,709,759	3,806,014	1,014,374	3,585,189	1,897,203
	富岡市	3,269,967	1,839,957	4,118,722	486,757	4,715,442	3,006,205	1,069,186	2,802,070	781,115
	安中市	4,090,871	2,346,754	3,466,092	428,632	5,837,850	3,707,216	761,533	2,077,642	501,582
みどり市	3,207,765	1,897,734	3,295,190	67,815	4,820,864	3,554,790	9,738	2,003,959	865,036	
北群馬	榛東村	839,486	433,606	1,468,165	33,684	1,412,976	1,198,134	409,058	681,944	231,311
	吉岡町	1,081,297	600,841	1,494,518	21,918	2,440,574	1,258,669	542,906	974,921	446,328
多野郡	上野村	378,326	206,544	955,206	50,222	115,482	347,469	92,599	1,011,314	331,496
	神流町	531,052	313,463	625,913	59,358	157,533	338,572	124,939	498,798	199,730
甘楽郡	下仁田町	888,003	560,482	727,371	77,387	532,284	1,008,817	394,715	329,041	83,105
	南牧村	378,657	215,000	353,270	145,627	124,717	437,163	143,932	362,759	57,101
	甘楽町	943,306	511,288	1,192,014	23,373	1,014,091	720,394	289,545	697,196	297,290
吾妻郡	中之条町	1,938,428	1,143,809	1,819,662	176,182	945,747	1,889,024	621,170	1,062,004	208,649
	長野原町	878,050	470,910	856,202	105,285	305,366	1,045,541	328,205	325,425	35,964
	嬭恋村	1,158,506	739,402	1,090,383	209,154	479,180	1,425,727	506,398	1,919,819	970,263
	草津町	861,830	505,235	1,480,047	163,847	373,691	848,747	200,724	553,020	136,359
	高山村	621,459	369,649	500,871	46,899	246,993	466,593	177,685	420,260	196,183
	東吾妻町	1,729,500	1,110,625	1,142,034	65,255	696,542	1,530,140	550,021	959,625	146,937
利根郡	片品村	694,742	417,725	786,217	131,540	217,206	586,254	277,208	370,279	147,138
	川場村	461,776	265,398	654,970	33,774	301,537	327,718	162,099	2,049,312	379,371
	昭和村	830,381	500,024	814,971	142,037	519,819	986,262	247,904	1,672,430	51,000
	みなかみ町	1,912,704	1,181,142	2,109,526	399,109	1,598,555	2,546,871	884,750	2,385,452	915,282
佐波	玉村町	2,198,593	1,329,720	2,500,360	142,706	2,601,989	1,646,267	5,221	957,788	188,597
邑楽郡	板倉町	1,242,428	671,387	932,736	32,570	843,774	1,031,295	479,338	650,504	358,609
	明和町	1,217,578	663,872	897,272	94,441	647,839	767,422	385,808	1,136,372	469,219
	千代田町	1,053,434	543,717	1,553,798	70,656	676,707	1,663,710	413,034	306,343	65,026
	大泉町	2,411,831	1,430,747	2,546,894	32,278	3,239,963	2,537,630	393,115	2,251,051	802,308
	邑楽町	1,836,804	960,140	1,349,801	69,642	1,719,587	1,791,280	685,899	1,088,218	616,497
市計	107,751,335	67,188,565	109,635,809	6,667,389	178,005,413	87,358,688	13,424,694	75,805,724	28,467,688	
町村計	26,088,171	15,144,726	27,852,201	2,326,944	21,212,152	26,399,699	8,316,273	22,663,875	7,333,763	
県計	133,839,506	82,333,291	137,488,010	8,994,333	199,217,565	113,758,387	21,740,967	98,469,599	35,801,451	

12 歳出の性質別決算額（その2）

(単位：千円)

区分 市町村名	普通建設事業費					うち 受託事業費 補助事業費	うち 単独事業費	災害復旧 事業費	失業対策 事業費	公債費
	うち 単独事業費 (狭義)	うち 国直轄事業 負担金	うち 県営事業 負担金	うち 同級他団体施 行事業負担金	うち 補助事業費					
市	前橋市	10,179,025		205,810	2,991		66,030			15,963,766
	高崎市	8,474,665		200,937	48,027		194,670	54,467		14,167,338
	桐生市	5,367,308		102,192						3,994,629
	伊勢崎市	3,769,757		134,187		50,549				7,784,127
	太田市	8,083,498		139,243						7,303,699
	沼田市	912,155		7,360				144,722		1,988,492
	館林市	1,532,464		57,600						2,157,787
	渋川市	1,291,925		93,719				16,960		3,338,690
	藤岡市	1,581,984		52,542		53,379	81	30,398		2,439,117
	富岡市	1,972,615		48,340				74,747		2,121,435
	安中市	1,349,278		176,545		50,237		5,650		2,753,599
みどり市	1,109,580		5,586	23,757				27,747	1,556,627	
北群馬	榛東村	447,984		2,256	393					317,509
	吉岡町	520,764			7,829					499,791
多野郡	上野村	668,595		11,223				318,383		305,011
	神流町	295,077		3,991				41,328		288,568
甘楽郡	下仁田町	234,389		11,547						646,923
	南牧村	294,151		11,507				50,427		217,908
	甘楽町	382,168		12,995		4,743	396			442,521
吾妻郡	中之条町	841,560		11,795						1,178,634
	長野原町	280,575		8,886						473,668
	嬭恋村	872,142		77,414				608,308		740,978
	草津町	416,661								306,513
	高山村	209,193		14,884						220,495
	東吾妻町	791,918		20,770				8,113		1,214,448
利根郡	片品村	196,336		26,805						564,399
	川場村	1,669,941								299,894
	昭和村	1,575,416		46,014				42,335		265,927
	みなかみ町	1,441,086		29,084				37,257		2,003,442
佐波	玉村町	750,414		6,770	12,007					879,578
邑楽郡	板倉町	239,138		52,757				5,548		427,383
	明和町	565,308		101,845						421,798
	千代田町	241,317								418,340
	大泉町	1,448,743								813,890
	邑楽町	471,721								762,772
市計	45,624,254		1,224,061	74,775	154,165	260,781	354,691		65,569,306	
町村計	14,854,597		450,543	20,229		4,743	1,112,095		13,710,390	
県計	60,478,851		1,674,604	95,004	154,165	265,524	1,466,786		79,279,696	

12 歳出の性質別決算額（その3）

(単位：千円)

区分		積立金	投資及び 出資金	貸付金	繰出金	前年度繰上 充用金	歳出合計
市町村名							
市	前橋市	950,200	9,117	9,427,782	12,631,529		155,389,274
	高崎市	2,065,577	19,511	15,537,375	12,757,847		172,707,825
	桐生市	1,298,328	282,405	643,778	5,330,546		49,211,880
	伊勢崎市	617,553	174,057	1,317,813	6,710,607		80,354,024
	太田市	39,920		1,453,720	6,567,009		88,492,103
	沼田市	587,162		157,164	2,267,261		23,519,303
	館林市	212,954	240,988	776,257	2,522,374		29,659,795
	渋川市	1,059,470		389,108	3,381,517		35,505,632
	藤岡市	147,249		111,819	2,509,392		27,008,254
	富岡市	521,673	288,104	1,450	1,769,854		23,176,426
	安中市	654,479	20,256	81,000	2,407,600		25,530,887
みどり市	78,852	158,681	6,739	1,832,721		20,611,750	
北群馬	榛東村	699,435			509,143		7,160,476
	吉岡町	225,939	30,000	1,000	614,277		8,642,904
多野郡	上野村	43,094		27,080	101,169		3,652,756
	神流町	165,423			303,427		3,009,972
甘楽郡	下仁田町	588,152	73,971		502,618		5,374,567
	南牧村	83,043	4,182		220,441		2,378,194
	甘楽町	104,007	51		748,217		5,885,566
吾妻郡	中之条町	252,221	16,612	2,000	1,535,799		10,816,313
	長野原町	706,016			410,172		5,105,725
	嬭恋村	385,349		7,050	802,961		8,827,415
	草津町	1,586,422			310,233		6,484,350
	高山村	219,471			341,195		3,084,236
	東吾妻町	83,481			901,720		8,330,858
利根郡	片品村	434,263			470,457		4,255,357
	川場村	151,192			329,104		4,609,277
	昭和村	1,248,341			634,163		7,156,666
	みなかみ町	627,556		16,000	1,500,978		15,137,450
佐波	玉村町	297,804			1,051,725		12,276,810
邑楽郡	板倉町	500,930	19,944		687,092		6,374,204
	明和町	1,750,689	13,989	7,320	633,254		7,587,974
	千代田町	2,398,067	12,794	9,000	537,268		8,700,117
	大泉町	684,856	7,228	92,792	1,031,674		15,650,087
	邑楽町	1,443,963	29,411	26,800	1,058,490		11,176,768
市計	8,233,417	1,193,119	29,904,005	60,688,257		731,167,153	
町村計	14,679,714	208,182	189,042	15,235,577		171,678,042	
県計	22,913,131	1,401,301	30,093,047	75,923,834		902,845,195	

13 性質別充当一般財源（その1）

（単位：千円）

区分 市町村名	人件費		物件費	維持補修費	扶助費	補助費等	うち 一部事務組合 に対するもの	普通建設 事業費	災害復旧 事業費	
		うち職員給								
市	前橋市	19,967,037	13,057,453	14,586,772	881,560	10,305,535	11,450,800	43,091	3,517,200	
	高崎市	21,966,043	12,218,070	17,399,404	1,144,711	11,257,596	19,392,432	4,232,552	4,669,122	971
	桐生市	7,574,651	4,935,990	4,465,712	98,997	2,977,673	4,249,020	18,209	1,101,866	
	伊勢崎市	11,686,841	7,769,077	9,057,629	572,439	7,200,517	6,328,192	24,744	2,229,447	
	太田市	11,894,485	7,676,847	9,946,821	661,652	6,099,803	7,515,103	935,958	5,418,889	
	沼田市	3,418,276	1,925,531	2,632,863	443,092	1,245,152	3,292,623	1,270,187	588,507	130,534
	館林市	4,750,064	2,805,868	3,449,791	247,828	1,748,949	3,954,178	2,007,179	806,883	
	洪川市	5,595,365	3,414,437	3,821,870	253,835	2,148,276	5,397,920	1,843,523	759,605	9,582
	藤岡市	3,123,648	1,898,568	3,044,776	204,028	1,992,759	3,348,832	1,014,374	1,353,335	22,090
	富岡市	3,043,357	1,718,103	2,799,126	370,674	1,265,491	2,775,208	1,069,186	787,808	24,413
	安中市	3,869,765	2,219,302	2,614,554	333,408	1,776,073	3,492,209	761,533	995,131	61
みどり市	3,052,582	1,778,861	2,566,688	51,918	1,341,757	3,232,933	8,438	645,598	4,147	
北群馬	榛東村	776,198	405,275	987,103	32,797	419,939	1,121,015	409,058	345,578	
	吉岡町	1,031,331	576,102	1,043,924	16,853	750,766	1,172,599	540,941	364,010	
多野郡	上野村	313,796	172,419	553,895	22,738	58,829	289,098	92,594	247,349	62,433
	神流町	455,877	255,205	454,621	46,810	40,663	326,919	124,939	153,614	
甘楽郡	下仁田町	853,498	532,896	563,022	73,438	133,603	894,821	393,913	54,570	
	南牧村	371,660	211,312	272,833	62,062	32,402	359,357	143,554	115,534	42
	甘楽町	882,740	474,422	795,784	20,327	268,820	657,114	289,545	368,781	139
吾妻郡	中之条町	1,815,270	1,072,175	1,315,212	110,293	314,299	1,274,560	596,532	378,573	
	長野原町	802,436	417,233	471,097	82,867	144,111	890,907	328,205	108,315	
	嬭恋村	1,102,356	713,363	757,899	154,360	129,114	988,468	506,398	401,130	154,334
	草津町	829,559	485,649	770,219	66,025	135,140	515,638	200,724	230,920	
	高山村	598,423	351,901	382,297	39,644	83,526	402,131	177,510	161,519	
	東吾妻町	1,627,969	1,034,202	858,296	46,363	250,453	1,341,770	549,958	260,952	8,113
利根郡	片品村	681,096	407,989	590,440	63,641	56,834	516,331	265,163	116,133	
	川場村	440,599	255,205	488,916	29,162	99,465	269,316	162,099	250,316	
	昭和村	784,236	485,585	499,036	140,797	147,464	517,428	247,904	382,163	42,335
	みなかみ町	1,871,281	1,152,822	1,613,655	368,788	455,957	1,725,825	877,896	654,809	
佐波	玉村町	1,964,376	1,157,532	1,932,320	91,467	684,250	1,517,931	5,221	469,728	
邑楽郡	板倉町	1,205,500	650,498	694,561	31,735	211,187	942,220	479,338	254,430	106
	明和町	1,151,353	637,645	692,195	90,408	196,570	687,170	379,184	385,099	
	千代田町	991,459	510,498	1,360,293	67,661	243,067	1,646,375	413,034	96,160	
	大泉町	2,226,653	1,288,340	1,954,967	25,453	882,729	2,343,101	393,115	1,191,241	
	邑楽町	1,685,944	845,288	950,820	39,531	576,090	1,328,532	685,899	196,975	
市計	99,942,114	61,418,107	76,386,006	5,264,142	49,359,581	74,429,450	13,228,974	22,873,391	191,798	
町村計	24,463,610	14,093,556	20,003,405	1,723,220	6,315,278	21,728,626	8,262,724	7,187,899	267,502	
県計	124,405,724	75,511,663	96,389,411	6,987,362	55,674,859	96,158,076	21,491,698	30,061,290	459,300	

13 性質別充当一般財源（その2）

（単位：千円）

区分 市町村名	失業対策 事業費	公債費	積立金	投資及び 出資金	貸付金	繰出金	前年度繰上 充用金	歳出合計
市	前橋市	15,650,621	98,233	9,117	355	10,324,992		86,792,222
	高崎市	13,871,329	1,757,937	19,511	17,474	10,304,361		101,800,891
	桐生市	3,887,273	337,504	282,405		4,412,460		29,387,561
	伊勢崎市	7,642,959	599,002	19,057		5,327,821		50,663,904
	太田市	7,101,123	25,019		12,538	5,133,902		53,809,335
	沼田市	1,988,492	308,619			1,819,601		15,867,759
	館林市	2,137,100	39,290	240,988	279	1,956,347		19,331,697
	渋川市	3,331,494	492,214		3,300	2,752,965		24,566,426
	藤岡市	2,428,756	147,165			2,025,716		17,691,105
	富岡市	2,120,883	365,188	288,104		1,415,754		15,256,006
	安中市	2,701,352	650,656	20,256		1,965,063		18,418,528
みどり市	1,552,701	38,682	158,681	9	1,414,595		14,060,291	
北群馬	榛東村	317,509	698,327			406,731		5,105,197
	吉岡町	499,791	224,914	30,000		493,577		5,627,765
多野郡	上野村	305,011	9,230		380	74,358		1,937,117
	神流町	288,568	159,284			275,786		2,202,142
甘楽郡	下仁田町	646,923	468,593	26,926		419,053		4,134,447
	南牧村	217,014	79,190	4,182		194,854		1,709,130
	甘楽町	442,521	45,965	51		651,910		4,134,152
吾妻郡	中之条町	1,175,402	215,807	16,612		1,398,197		8,014,225
	長野原町	471,214	507,263			334,246		3,812,456
	嬭恋村	740,978	384,582		3,741	713,891		5,530,853
	草津町	306,513	823,622			254,305		3,931,941
	高山村	220,495	206,937			307,098		2,402,070
	東吾妻町	1,211,786	52,544			784,783		6,443,029
利根郡	片品村	564,399	348,584			424,892		3,362,350
	川場村	299,894	84,652			299,396		2,261,716
	昭和村	265,927	4,296			573,236		3,356,918
	みなかみ町	2,000,101	22,208			1,323,982		10,036,606
佐波	玉村町	879,578	289,919			827,842		8,657,411
邑楽郡	板倉町	427,383	500,799	19,944		565,957		4,853,822
	明和町	421,798	1,698,456	13,989		555,982		5,893,020
	千代田町	418,340	2,389,179	12,794		452,640		7,677,968
	大泉町	776,260	680,662	7,228		818,996		10,907,290
	邑楽町	751,475	1,279,830	29,411	340	875,909		7,714,857
市計	64,414,083	4,859,509	1,038,119	33,955	48,853,577		447,645,725	
町村計	13,648,880	11,174,843	161,137	4,461	13,027,621		119,706,482	
県計	78,062,963	16,034,352	1,199,256	38,416	61,881,198		567,352,207	

14 歳出の消費・投資別決算額

(単位：千円、%)

区分 市町村名	歳出合計	消費的経費	投資的経費	その他	令和3年度			対前年度増減率			構成比			
					消費的経費	投資的経費	その他	消費的経費	投資的経費	その他	消費的経費	投資的経費	その他	
市	前橋市	155,389,274	97,828,200	18,578,680	38,982,394	97,783,597	19,305,296	44,366,484	0.0	-3.8	-12.1	63.0	12.0	25.1
	高崎市	172,707,825	112,516,422	15,643,755	44,547,648	112,088,381	15,695,267	49,040,798	0.4	-0.3	-9.2	65.1	9.1	25.8
	桐生市	49,211,880	31,426,639	6,235,555	11,549,686	32,482,409	3,997,274	11,141,553	-3.3	56.0	3.7	63.9	12.7	23.5
	伊勢崎市	80,354,024	57,465,338	6,284,529	16,604,157	58,269,517	6,175,609	20,532,832	-1.4	1.8	-19.1	71.5	7.8	20.7
	太田市	88,492,103	60,938,322	12,189,433	15,364,348	62,926,736	8,369,774	17,054,109	-3.2	45.6	-9.9	68.9	13.8	17.4
	沼田市	23,519,303	16,742,650	1,776,574	5,000,079	18,287,952	2,447,457	5,170,757	-8.4	-27.4	-3.3	71.2	7.6	21.3
	館林市	29,659,795	20,845,228	2,904,207	5,910,360	21,668,053	3,164,059	6,265,226	-3.8	-8.2	-5.7	70.3	9.8	19.9
	洪川市	35,505,632	25,396,567	1,940,280	8,168,785	25,850,178	2,144,810	8,529,995	-1.8	-9.5	-4.2	71.5	5.5	23.0
	藤岡市	27,008,254	18,185,090	3,615,587	5,207,577	18,313,399	4,122,959	7,423,216	-0.7	-12.3	-29.8	67.3	13.4	19.3
	富岡市	23,176,426	15,597,093	2,876,817	4,702,516	15,088,485	2,173,672	4,910,404	3.4	32.3	-4.2	67.3	12.4	20.3
	安中市	25,530,887	17,530,661	2,083,292	5,916,934	17,861,199	2,181,505	6,131,973	-1.9	-4.5	-3.5	68.7	8.2	23.2
	みどり市	20,611,750	14,946,424	2,031,706	3,633,620	15,145,317	4,876,212	3,760,846	-1.3	-58.3	-3.4	72.5	9.9	17.6
北群馬	榛東村	7,160,476	4,952,445	681,944	1,526,087	4,548,467	937,164	1,585,175	8.9	-27.2	-3.7	69.2	9.5	21.3
	吉岡町	8,642,904	6,296,976	974,921	1,371,007	6,361,116	1,846,561	1,135,078	-1.0	-47.2	20.8	72.9	11.3	15.9
多野郡	上野村	3,652,756	1,846,705	1,329,697	476,354	1,691,244	1,525,747	708,204	9.2	-12.8	-32.7	50.6	36.4	13.0
	神流町	3,009,972	1,712,428	540,126	757,418	1,622,135	843,095	1,051,597	5.6	-35.9	-28.0	56.9	17.9	25.2
甘楽郡	下仁田町	5,374,567	3,233,862	329,041	1,811,664	3,411,604	574,617	1,737,740	-5.2	-42.7	4.3	60.2	6.1	33.7
	南牧村	2,378,194	1,439,434	413,186	525,574	1,383,233	295,334	596,524	4.1	39.9	-11.9	60.5	17.4	22.1
	甘楽町	5,885,566	3,893,178	697,592	1,294,796	3,537,901	1,417,341	1,714,154	10.0	-50.8	-24.5	66.1	11.9	22.0
吾妻郡	中之条町	10,816,313	6,769,043	1,062,004	2,985,266	6,464,678	802,256	3,337,104	4.7	32.4	-10.5	62.6	9.8	27.6
	長野原町	5,105,725	3,190,444	325,425	1,589,856	3,407,232	617,721	1,397,462	-6.4	-47.3	13.8	62.5	6.4	31.1
	嬭恋村	8,827,415	4,362,950	2,528,127	1,936,338	4,250,567	2,740,750	1,621,113	2.6	-7.8	19.4	49.4	28.6	21.9
	草津町	6,484,350	3,728,162	553,020	2,203,168	3,162,506	447,228	2,393,219	17.9	23.7	-7.9	57.5	8.5	34.0
	高山村	3,084,236	1,882,815	420,260	781,161	2,076,080	779,700	697,132	-9.3	-46.1	12.1	61.0	13.6	25.3
	東吾妻町	8,330,858	5,163,471	967,738	2,199,649	4,976,791	1,235,284	2,693,224	3.8	-21.7	-18.3	62.0	11.6	26.4
利根郡	片品村	4,255,357	2,415,959	370,279	1,469,119	2,413,074	317,885	1,142,368	0.1	16.5	28.6	56.8	8.7	34.5
	川場村	4,609,277	1,779,775	2,049,312	780,190	1,935,189	1,124,113	659,503	-8.0	82.3	18.3	38.6	44.5	16.9
	昭和村	7,156,666	3,293,470	1,714,765	2,148,431	3,288,672	857,765	2,216,744	0.1	99.9	-3.1	46.0	24.0	30.0
	みなかみ町	15,137,450	8,566,765	2,422,709	4,147,976	8,397,954	3,231,973	4,491,851	2.0	-25.0	-7.7	56.6	16.0	27.4
佐波	玉村町	12,276,810	9,089,915	957,788	2,229,107	9,301,894	1,760,757	2,145,154	-2.3	-45.6	3.9	74.0	7.8	18.2
邑楽郡	板倉町	6,374,204	4,082,803	656,052	1,635,349	4,105,562	318,816	1,554,996	-0.6	105.8	5.2	64.1	10.3	25.7
	明和町	7,587,974	3,624,552	1,136,372	2,827,050	3,647,497	1,090,629	1,283,866	-0.6	4.2	120.2	47.8	15.0	37.3
	千代田町	8,700,117	5,018,305	306,343	3,375,469	4,269,357	691,184	2,250,657	17.5	-55.7	50.0	57.7	3.5	38.8
	大泉町	15,650,087	10,768,596	2,251,051	2,630,440	11,054,360	788,577	2,583,653	-2.6	185.5	1.8	68.8	14.4	16.8
	邑楽町	11,176,768	6,767,114	1,088,218	3,321,436	6,758,474	1,074,100	3,218,895	0.1	1.3	3.2	60.5	9.7	29.7
市計	731,167,153	489,418,634	76,160,415	165,588,104	495,765,223	74,653,894	184,328,193	-1.3	2.0	-10.2	66.9	10.4	22.6	
町村計	171,678,042	103,879,167	23,775,970	44,022,905	102,065,587	25,318,597	42,215,413	1.8	-6.1	4.3	60.5	13.8	25.6	
県計	902,845,195	593,297,801	99,936,385	209,611,009	597,830,810	99,972,491	226,543,606	-0.8	0.0	-7.5	65.7	11.1	23.2	

15 歳出の義務・任意別決算額

(単位：千円、%)

区分 市町村名	歳出合計	義務的経費	任意的経費	令和3年度		対前年増減率		構成比		
				義務的経費	任意的経費	義務的経費	任意的経費	義務的経費	任意的経費	
市	前橋市	155,389,274	74,243,614	81,145,660	79,519,050	81,936,327	-6.6	-1.0	47.8	52.2
	高崎市	172,707,825	80,280,674	92,427,151	81,331,400	95,493,046	-1.3	-3.2	46.5	53.5
	桐生市	49,211,880	23,198,264	26,013,616	25,148,203	22,473,033	-7.8	15.8	47.1	52.9
	伊勢崎市	80,354,024	44,419,144	35,934,880	47,363,180	37,614,778	-6.2	-4.5	55.3	44.7
	太田市	88,492,103	43,908,249	44,583,854	47,772,834	40,577,785	-8.1	9.9	49.6	50.4
	沼田市	23,519,303	10,161,121	13,358,182	10,774,490	15,131,676	-5.7	-11.7	43.2	56.8
	館林市	29,659,795	13,627,665	16,032,130	14,567,190	16,530,148	-6.4	-3.0	45.9	54.1
	渋川市	35,505,632	16,637,019	18,868,613	17,508,513	19,016,470	-5.0	-0.8	46.9	53.1
	藤岡市	27,008,254	12,475,884	14,532,370	13,188,510	16,671,064	-5.4	-12.8	46.2	53.8
	富岡市	23,176,426	10,106,844	13,069,582	10,591,233	11,581,328	-4.6	12.9	43.6	56.4
	安中市	25,530,887	12,682,320	12,848,567	13,608,660	12,566,017	-6.8	2.2	49.7	50.3
みどり市	20,611,750	9,585,256	11,026,494	10,321,437	13,460,938	-7.1	-18.1	46.5	53.5	
北群馬	榛東村	7,160,476	2,569,971	4,590,505	2,807,498	4,263,308	-8.5	7.7	35.9	64.1
	吉岡町	8,642,904	4,021,662	4,621,242	4,169,548	5,173,207	-3.5	-10.7	46.5	53.5
多野郡	上野村	3,652,756	798,819	2,853,937	922,569	3,002,626	-13.4	-5.0	21.9	78.1
	神流町	3,009,972	977,153	2,032,819	969,587	2,547,240	0.8	-20.2	32.5	67.5
甘楽郡	下仁田町	5,374,567	2,067,210	3,307,357	2,072,326	3,651,635	-0.2	-9.4	38.5	61.5
	南牧村	2,378,194	721,282	1,656,912	732,915	1,542,176	-1.6	7.4	30.3	69.7
	甘楽町	5,885,566	2,399,918	3,485,648	2,412,487	4,256,909	-0.5	-18.1	40.8	59.2
吾妻郡	中之条町	10,816,313	4,062,809	6,753,504	4,268,394	6,335,644	-4.8	6.6	37.6	62.4
	長野原町	5,105,725	1,657,084	3,448,641	1,709,416	3,712,999	-3.1	-7.1	32.5	67.5
	嬭恋村	8,827,415	2,378,664	6,448,751	2,535,704	6,076,726	-6.2	6.1	26.9	73.1
	草津町	6,484,350	1,542,034	4,942,316	1,686,045	4,316,908	-8.5	14.5	23.8	76.2
	高山村	3,084,236	1,088,947	1,995,289	1,135,170	2,417,742	-4.1	-17.5	35.3	64.7
	東吾妻町	8,330,858	3,640,490	4,690,368	3,825,520	5,079,779	-4.8	-7.7	43.7	56.3
利根郡	片品村	4,255,357	1,476,347	2,779,010	1,469,658	2,403,669	0.5	15.6	34.7	65.3
	川場村	4,609,277	1,063,207	3,546,070	1,054,024	2,664,781	0.9	33.1	23.1	76.9
	昭和村	7,156,666	1,616,127	5,540,539	1,700,839	4,662,342	-5.0	18.8	22.6	77.4
	みなかみ町	15,137,450	5,514,701	9,622,749	5,874,380	10,247,398	-6.1	-6.1	36.4	63.6
佐波	玉村町	12,276,810	5,680,160	6,596,650	6,093,251	7,114,554	-6.8	-7.3	46.3	53.7
邑楽郡	板倉町	6,374,204	2,513,585	3,860,619	2,746,829	3,232,545	-8.5	19.4	39.4	60.6
	明和町	7,587,974	2,287,215	5,300,759	2,422,115	3,599,877	-5.6	47.2	30.1	69.9
	千代田町	8,700,117	2,148,481	6,551,636	2,230,784	4,980,414	-3.7	31.5	24.7	75.3
	大泉町	15,650,087	6,465,684	9,184,403	7,097,030	7,329,560	-8.9	25.3	41.3	58.7
	邑楽町	11,176,768	4,319,163	6,857,605	4,696,038	6,355,431	-8.0	7.9	38.6	61.4
市計	731,167,153	351,326,054	379,841,099	371,694,700	383,052,610	-5.5	-0.8	48.1	51.9	
町村計	171,678,042	61,010,713	110,667,329	64,632,127	104,967,470	-5.6	5.4	35.5	64.5	
県計	902,845,195	412,336,767	490,508,428	436,326,827	488,020,080	-5.5	0.5	45.7	54.3	

16 歳出の臨時・経常別決算額

(単位：千円、%)

区分 市町村名	歳出合計	臨時的なもの		経常的なもの		令和3年度		対前年増減率		構成比		
		特定財源	一般財源	特定財源	一般財源	歳出合計	経常経費充当 一般財源	歳出合計	経常経費 充当一財	臨時的 なもの	経常的 なもの	
市	前橋市	155,389,274	31,513,584	9,830,989	37,083,468	76,961,233	161,455,377	76,396,902	-3.8	0.7	26.6	73.4
	高崎市	172,707,825	28,840,236	14,148,356	42,066,698	87,652,535	176,824,446	86,003,861	-2.3	1.9	24.9	75.1
	桐生市	49,211,880	8,336,125	4,180,269	11,488,194	25,207,292	47,621,236	25,221,888	3.3	-0.1	25.4	74.6
	伊勢崎市	80,354,024	8,237,979	7,101,419	21,452,141	43,562,485	84,977,958	42,550,608	-5.4	2.4	19.1	80.9
	太田市	88,492,103	11,083,087	8,922,883	23,599,681	44,886,452	88,350,619	44,494,368	0.2	0.9	22.6	77.4
	沼田市	23,519,303	2,265,442	2,199,774	5,386,102	13,667,985	25,906,166	13,953,675	-9.2	-2.0	19.0	81.0
	館林市	29,659,795	3,972,440	2,530,404	6,355,658	16,801,293	31,097,338	16,604,685	-4.6	1.2	21.9	78.1
	渋川市	35,505,632	4,064,933	3,622,376	6,874,273	20,944,050	36,524,983	20,731,963	-2.8	1.0	21.7	78.3
	藤岡市	27,008,254	3,338,924	2,874,156	5,978,225	14,816,949	29,859,574	14,363,135	-9.5	3.2	23.0	77.0
	富岡市	23,176,426	3,169,057	2,826,250	4,751,363	12,429,756	22,172,561	11,833,444	4.5	5.0	25.9	74.1
	安中市	25,530,887	1,962,556	2,798,877	5,149,803	15,619,651	26,174,677	15,199,382	-2.5	2.8	18.6	81.4
みどり市	20,611,750	2,170,939	1,380,189	4,380,520	12,680,102	23,782,375	12,118,714	-13.3	4.6	17.2	82.8	
北群馬	榛東村	7,160,476	680,671	1,598,169	1,374,608	3,507,028	7,070,806	3,438,852	1.3	2.0	31.8	68.2
	吉岡町	8,642,904	1,030,658	1,185,461	1,984,481	4,442,304	9,342,755	4,197,810	-7.5	5.8	25.6	74.4
多野郡	上野村	3,652,756	1,397,438	749,672	318,201	1,187,445	3,925,195	1,289,056	-6.9	-7.9	58.8	41.2
	神流町	3,009,972	495,538	550,003	312,292	1,652,139	3,516,827	1,589,934	-14.4	3.9	34.7	65.3
甘楽郡	下仁田町	5,374,567	717,902	965,507	522,218	3,168,940	5,723,961	3,377,358	-6.1	-6.2	31.3	68.7
	南牧村	2,378,194	469,285	411,353	199,779	1,297,777	2,275,091	1,310,423	4.5	-1.0	37.0	63.0
	甘楽町	5,885,566	707,048	779,183	1,044,366	3,354,969	6,669,396	3,308,655	-11.8	1.4	25.3	74.7
吾妻郡	中之条町	10,816,313	1,406,255	1,709,558	1,395,833	6,304,667	10,604,038	6,255,148	2.0	0.8	28.8	71.2
	長野原町	5,105,725	761,543	1,134,238	531,726	2,678,218	5,422,415	2,574,791	-5.8	4.0	37.1	62.9
	嬭恋村	8,827,415	2,510,177	1,179,082	786,385	4,351,771	8,612,430	4,385,401	2.5	-0.8	41.8	58.2
	草津町	6,484,350	1,782,636	1,391,001	769,773	2,540,940	6,002,953	2,612,824	8.0	-2.8	48.9	51.1
	高山村	3,084,236	393,497	545,137	288,669	1,856,933	3,552,912	1,750,809	-13.2	6.1	30.4	69.6
	東吾妻町	8,330,858	1,082,033	967,429	805,796	5,475,600	8,905,299	5,284,274	-6.5	3.6	24.6	75.4
利根郡	片品村	4,255,357	466,295	837,298	426,712	2,525,052	3,873,327	2,299,144	9.9	9.8	30.6	69.4
	川場村	4,609,277	1,996,294	677,211	351,267	1,584,505	3,718,805	1,501,506	23.9	5.5	58.0	42.0
	昭和村	7,156,666	3,306,709	643,471	493,039	2,713,447	6,363,181	2,633,285	12.5	3.0	55.2	44.8
	みなかみ町	15,137,450	3,334,229	1,239,104	1,766,615	8,797,502	16,121,778	8,780,510	-6.1	0.2	30.2	69.8
佐波	玉村町	12,276,810	981,634	1,349,102	2,637,765	7,308,309	13,207,805	7,197,605	-7.0	1.5	19.0	81.0
邑楽郡	板倉町	6,374,204	627,992	1,045,879	892,390	3,807,943	5,979,374	3,708,479	6.6	2.7	26.3	73.7
	明和町	7,587,974	1,021,795	2,306,940	673,159	3,586,080	6,021,992	3,468,254	26.0	3.4	43.9	56.1
	千代田町	8,700,117	411,859	4,367,161	610,290	3,310,807	7,211,198	3,144,545	20.6	5.3	54.9	45.1
	大泉町	15,650,087	1,698,729	2,771,936	3,044,068	8,135,354	14,426,590	8,090,925	8.5	0.5	28.6	71.4
	邑楽町	11,176,768	1,823,049	1,957,899	1,638,862	5,756,958	11,051,469	5,740,815	1.1	0.3	33.8	66.2
市計	731,167,153	108,955,302	62,415,942	174,566,126	385,229,783	754,747,310	379,472,625	-3.1	1.5	23.4	76.6	
町村計	171,678,042	29,103,266	30,361,794	22,868,294	89,344,688	169,599,597	87,940,403	1.2	1.6	34.6	65.4	
県計	902,845,195	138,058,568	92,777,736	197,434,420	474,574,471	924,346,907	467,413,028	-2.3	1.5	25.6	74.4	

17 目的別・性質別歳出決算額の推移（市町村計－その1）

（単位：千円）

区 分	決 算 額										
	平成25年度	平成26年度	平成27年度	平成28年度	平成29年度	平成30年度	令和元年度	令和2年度	令和3年度	令和4年度	
目 的 別	議 会 費	6,241,994	6,352,605	6,433,007	6,021,753	5,989,706	5,927,229	5,805,938	5,703,270	5,655,631	5,712,951
	総 務 費	97,459,772	89,882,886	99,129,340	104,589,230	105,487,099	103,374,086	103,133,567	286,841,980	113,354,039	113,377,084
	民 生 費	245,247,277	261,823,951	266,982,119	275,063,486	274,634,269	273,662,438	284,618,747	295,528,500	336,126,692	314,927,008
	衛 生 費	57,519,719	62,503,826	65,710,658	62,903,675	65,255,813	67,767,272	65,695,338	65,173,589	84,847,915	87,145,054
	労 働 費	2,906,886	2,170,245	2,762,660	1,732,178	1,658,917	1,477,024	1,487,105	1,517,163	1,362,185	1,621,348
	農 林 水 産 業 費	21,556,756	28,951,842	40,595,907	22,053,977	22,756,240	22,701,736	23,027,565	21,667,368	21,418,010	22,528,959
	商 工 費	53,325,236	52,417,741	55,357,409	47,032,135	45,547,179	41,464,593	43,045,463	76,951,824	60,840,474	63,460,628
	土 木 費	90,367,268	86,486,733	83,644,703	83,804,901	87,877,404	85,760,709	89,636,006	85,831,419	83,090,798	77,120,389
	消 防 費	29,810,491	31,889,634	31,615,003	30,965,275	30,878,960	33,829,596	33,053,753	34,249,134	31,645,184	32,422,951
	教 育 費	106,309,478	115,481,795	106,479,552	112,716,781	106,435,843	105,020,256	104,813,438	117,092,588	104,019,345	103,667,083
	災 害 復 旧 費	724,901	445,502	262,073	367,418	256,385	324,685	2,734,268	5,433,536	3,594,698	1,466,786
	公 債 費	76,721,688	80,695,034	76,813,018	76,903,318	77,597,160	77,726,298	77,993,702	78,021,929	78,358,114	79,280,097
	諸 支 出 金	58,201	142,380	426,993	242,830	660	9,769	34,581	25,789	33,822	114,857
歳 出 合 計	788,249,667	819,244,174	836,212,442	824,396,957	824,375,635	819,045,691	835,079,471	1,074,038,089	924,346,907	902,845,195	
性 質 別	義務的経費	344,493,263	360,986,806	362,284,400	369,860,985	371,123,961	370,391,175	375,287,753	390,484,177	436,326,827	412,336,767
	人 件 費	124,987,000	127,944,175	126,909,081	125,048,524	124,175,866	123,215,190	121,828,532	132,541,007	134,648,185	133,839,506
	扶 助 費	142,785,749	152,617,098	158,599,227	167,910,317	169,351,534	169,450,631	175,466,420	179,922,142	223,321,427	199,217,565
	公 債 費	76,720,514	80,425,533	76,776,092	76,902,144	77,596,561	77,725,354	77,992,801	78,021,028	78,357,215	79,279,696
	投資的経費	111,628,983	119,756,073	133,902,905	122,521,450	121,287,469	126,069,271	129,282,634	112,189,725	99,972,491	99,936,385
	普通建設事業費	110,904,082	119,310,571	133,640,832	122,154,032	121,031,099	125,744,586	126,548,366	106,756,189	96,377,793	98,469,599
	災害復旧事業費	724,901	445,502	262,073	367,418	256,370	324,685	2,734,268	5,433,536	3,594,698	1,466,786
	失業対策事業費										
	その他の経費	332,127,421	338,501,295	340,025,137	332,014,522	331,964,205	322,585,245	330,509,084	571,364,187	388,047,589	390,572,043
	物 件 費	107,069,110	113,703,537	114,897,370	116,180,575	116,453,310	116,929,713	121,527,773	121,365,537	130,589,347	137,488,010
	維持補修費	8,529,941	8,086,742	7,656,533	7,292,907	7,106,837	7,162,392	8,024,572	8,179,472	8,921,629	8,994,333
	補 助 費 等	80,863,829	84,815,233	81,649,451	77,006,466	78,055,402	79,071,980	81,487,557	304,288,478	100,350,222	113,758,387
	積 立 金	19,269,266	13,524,786	17,526,419	17,470,432	18,894,043	11,551,344	12,872,351	14,012,891	35,418,519	22,913,131
投資・出資金	1,873,379	2,072,338	1,800,577	1,779,567	1,378,128	1,435,611	1,060,226	1,333,960	1,826,458	1,401,301	
貸 付 金	41,570,891	38,577,806	34,938,076	31,961,436	30,115,676	25,764,800	23,442,199	46,846,643	35,749,738	30,093,047	
繰 出 金	72,951,005	77,720,853	81,556,711	80,323,139	79,960,809	80,669,405	82,094,406	75,337,206	75,191,676	75,923,834	

17 目的別・性質別歳出決算額の推移（市町村計－その2）

（単位：％）

区 分	構 成 比										対 前 年 度 増 減 率											
	25年度	26年度	27年度	28年度	29年度	30年度	元年度	2年度	3年度	4年度	25年度	26年度	27年度	28年度	29年度	30年度	元年度	2年度	3年度	4年度		
目 的 別	議 会 費	0.8	0.8	0.8	0.7	0.7	0.7	0.7	0.5	0.6	0.6	-4.6	1.8	1.3	-6.4	-0.5	-1.0	-2.0	-1.8	-0.8	1.0	
	総 務 費	12.4	11.0	11.9	12.7	12.8	12.6	12.4	26.7	12.3	12.6	12.6	-7.8	10.3	5.5	0.9	-2.0	-0.2	178.1	-60.5	0.0	
	民 生 費	31.1	32.0	31.9	33.4	33.3	33.4	34.1	27.5	36.4	34.9	1.7	6.8	2.0	3.0	-0.2	-0.4	4.0	3.8	13.7	-6.3	
	衛 生 費	7.3	7.6	7.9	7.6	7.9	8.3	7.9	6.1	9.2	9.7	-2.7	8.7	5.1	-4.3	3.7	3.8	-3.1	-0.8	30.2	2.7	
	労 働 費	0.4	0.3	0.3	0.2	0.2	0.2	0.2	0.1	0.1	0.2	-24.5	-25.3	27.3	-37.3	-4.2	-11.0	0.7	2.0	-10.2	19.0	
	農 林 水 産 業 費	2.7	3.5	4.9	2.7	2.8	2.8	2.8	2.0	2.3	2.5	-4.1	34.3	40.2	-45.7	3.2	-0.2	1.4	-5.9	-1.2	5.2	
	商 工 費	6.8	6.4	6.6	5.7	5.5	5.1	5.2	7.2	6.6	7.0	-1.4	-1.7	5.6	-15.0	-3.2	-9.0	3.8	78.8	-20.9	4.3	
	土 木 費	11.5	10.6	10.0	10.2	10.7	10.5	10.7	8.0	9.0	8.5	7.5	-4.3	-3.3	0.2	4.9	-2.4	4.5	-4.2	-3.2	-7.2	
	消 防 費	3.8	3.9	3.8	3.8	3.7	4.1	4.0	3.2	3.4	3.6	0.6	7.0	-0.9	-2.1	-0.3	9.6	-2.3	3.6	-7.6	2.5	
	教 育 費	13.5	14.1	12.7	13.7	12.9	12.8	12.6	10.9	11.3	11.5	10.8	8.6	-7.8	5.9	-5.6	-1.3	-0.2	11.7	-11.2	-0.3	
	災 害 復 旧 費	0.1	0.1	0.0	0.0	0.0	0.0	0.3	0.5	0.4	0.2	-28.9	-38.5	-41.2	40.2	-30.2	26.6	742.1	98.7	-33.8	-59.2	
	公 債 費	9.7	9.8	9.2	9.3	9.4	9.5	9.3	7.3	8.5	8.8	-1.4	5.2	-4.8	0.1	0.9	0.2	0.3	0.0	0.4	1.2	
	諸 支 出 金	0.0	0.0	0.1	0.0	0.0	0.0	0.0	0.0	0.0	0.0	-60.3	144.6	199.9	-43.1	-99.7	1,380.2	254.0	-25.4	31.1	239.6	
歳 出 合 計	100.0	100.0	100.0	100.0	100.0	100.0	100.0	100.0	100.0	100.0	3.4	3.9	2.1	-1.4	0.0	-0.6	2.0	28.6	-13.9	-2.3		
性 質 別	義 務 的 経 費	43.7	44.1	43.3	44.9	45.0	45.2	44.9	36.4	47.2	45.7	-1.5	4.8	0.4	2.1	0.3	-0.2	1.3	4.0	11.7	-5.5	
	人 件 費	15.9	15.6	15.2	15.2	15.1	15.0	14.6	12.3	14.6	14.8	-4.1	2.4	-0.8	-1.5	-0.7	-0.8	-1.1	8.8	1.6	-0.6	
	扶 助 費	18.1	18.6	19.0	20.4	20.5	20.7	21.0	16.8	24.2	22.1	0.8	6.9	3.9	5.9	0.9	0.1	3.6	2.5	24.1	-10.8	
	公 債 費	9.7	9.8	9.2	9.3	9.4	9.5	9.3	7.3	8.5	8.8	-1.4	4.8	-4.5	0.2	0.9	0.2	0.3	0.0	0.4	1.2	
	投 資 的 経 費	14.2	14.6	16.0	14.9	14.7	15.4	15.5	10.4	10.8	11.1	16.8	7.3	11.8	-8.5	-1.0	3.9	2.5	-13.2	-10.9	0.0	
	普通建設事業費	14.1	14.6	16.0	14.8	14.7	15.4	15.2	9.9	10.4	10.9	17.3	7.6	12.0	-8.6	-0.9	3.9	0.6	-15.6	-9.7	2.2	
	災害復旧事業費	0.1	0.1	0.0	0.0	0.0	0.0	0.3	0.5	0.4	0.2	-28.4	-38.5	-41.2	40.2	-30.2	26.6	742.1	98.7	-33.8	-59.2	
	失業対策事業費																					
	そ の 他 の 経 費	42.1	41.3	40.7	40.3	40.3	39.4	39.6	53.2	42.0	43.3	4.8	1.9	0.5	-2.4	0.0	-2.8	2.5	72.9	-32.1	0.7	
	物 件 費	13.6	13.9	13.7	14.1	14.1	14.3	14.6	11.3	14.1	15.2	2.0	6.2	1.0	1.1	0.2	0.4	3.9	-0.1	7.6	5.3	
	維 持 補 修 費	1.1	1.0	0.9	0.9	0.9	0.9	1.0	0.8	1.0	1.0	25.2	-5.2	-5.3	-4.7	-2.6	0.8	12.0	1.9	9.1	0.8	
	補 助 費 等	10.3	10.4	9.8	9.3	9.5	9.7	9.8	28.3	10.9	12.6	10.6	4.9	-3.7	-5.7	1.4	1.3	3.1	273.4	-67.0	13.4	
	積 立 金	2.4	1.7	2.1	2.1	2.3	1.4	1.5	1.3	3.8	2.5	31.8	-29.8	29.6	-0.3	8.1	-38.9	11.4	8.9	152.8	-35.3	
投 資 ・ 出 資 金	0.2	0.3	0.2	0.2	0.2	0.2	0.1	0.1	0.2	0.2	-7.1	10.6	-13.1	-1.2	-22.6	4.2	-26.1	25.8	36.9	-23.3		
貸 付 金	5.3	4.7	4.2	3.9	3.7	3.1	2.8	4.4	3.9	3.3	-4.4	-7.2	-9.4	-8.5	-5.8	-14.4	-9.0	99.8	-23.7	-15.8		
繰 出 金	9.3	9.5	9.8	9.7	9.7	9.8	9.8	7.0	8.1	8.4	1.5	6.5	4.9	-1.5	-0.5	0.9	1.8	-8.2	-0.2	1.0		

17 目的別・性質別歳出決算額の推移（市計—その1）

（単位：千円）

区 分	決 算 額										
	平成25年度	平成26年度	平成27年度	平成28年度	平成29年度	平成30年度	令和元年度	令和2年度	令和3年度	令和4年度	
目 的 別	議 会 費	4,363,746	4,431,828	4,445,190	4,137,578	4,116,475	4,092,007	3,991,573	3,917,570	3,892,294	4,002,137
	総 務 費	74,648,306	64,724,558	72,081,436	73,642,639	73,082,538	74,521,207	74,456,879	230,164,786	80,374,060	74,750,142
	民 生 費	213,451,988	227,688,623	231,738,603	238,392,789	238,437,312	237,828,379	247,930,501	257,679,369	291,864,243	273,580,633
	衛 生 費	45,665,794	50,483,958	53,637,528	51,185,424	53,518,174	55,975,357	53,739,998	52,001,483	69,812,089	72,390,018
	労 働 費	2,310,379	1,833,792	2,488,973	1,499,961	1,432,491	1,273,648	1,240,894	1,313,115	1,153,459	1,406,453
	農 林 水 産 業 費	12,682,001	18,381,838	29,824,940	13,165,411	13,356,151	13,614,005	13,265,409	12,606,886	12,816,715	13,484,837
	商 工 費	48,743,560	47,801,638	50,209,370	42,253,122	38,664,843	34,614,141	34,064,883	68,686,970	54,218,688	54,837,813
	土 木 費	74,334,149	71,573,561	67,895,764	68,216,506	72,551,894	70,009,642	73,054,308	70,793,059	66,511,677	62,342,791
	消 防 費	23,653,758	25,606,226	24,170,262	24,454,428	24,368,285	26,414,535	25,357,801	25,972,026	24,147,920	24,872,653
	教 育 費	87,670,226	93,717,723	83,861,925	93,805,789	87,750,361	86,059,238	86,570,745	97,442,791	84,702,118	83,463,916
	災 害 復 旧 費	406,005	216,880	181,242	172,970	155,221	221,188	1,028,351	1,386,846	498,328	354,691
	公 債 費	63,445,860	67,741,927	63,654,249	64,489,406	64,423,371	65,013,854	64,848,267	64,681,051	64,721,897	65,569,707
	諸 支 出 金	54,224	121,142	273,725	242,290	0	9,079	5,021	25,360	33,822	111,362
歳 出 合 計	651,429,996	674,323,694	684,463,207	675,658,313	671,857,116	669,646,280	679,554,630	886,671,312	754,747,310	731,167,153	
性 質 別	義 務 的 経 費	294,770,536	309,488,429	309,687,335	317,240,606	317,569,302	317,675,953	321,941,850	333,207,009	371,694,700	351,326,054
	人 件 費	102,277,533	104,796,038	103,809,456	102,478,569	101,552,822	100,735,931	99,665,183	106,845,434	108,237,081	107,751,335
	扶 助 費	129,048,317	137,219,960	142,227,010	150,273,805	151,593,703	151,927,112	157,429,298	161,681,425	198,736,618	178,005,413
	公 債 費	63,444,686	67,472,431	63,650,869	64,488,232	64,422,777	65,012,910	64,847,369	64,680,150	64,721,001	65,569,306
	投 資 的 経 費	88,212,505	94,567,174	103,735,770	98,199,530	95,763,471	97,182,368	98,871,343	84,992,052	74,653,894	76,160,415
	普通建設事業費	87,806,500	94,350,294	103,554,528	98,026,560	95,608,250	96,961,180	97,842,992	83,605,206	74,155,566	75,805,724
	災害復旧事業費	406,005	216,880	181,242	172,970	155,221	221,188	1,028,351	1,386,846	498,328	354,691
	失業対策事業費										
	そ の 他 の 経 費	268,446,955	270,268,091	271,040,102	260,218,177	258,524,343	254,787,959	258,741,437	468,472,251	308,398,716	303,680,684
	物 件 費	84,610,246	90,364,156	91,222,918	91,484,522	92,595,132	93,649,152	97,188,463	97,740,202	105,705,276	109,635,809
維 持 補 修 費	6,554,739	6,187,110	5,910,496	5,313,873	5,393,672	5,503,564	6,294,581	6,128,757	6,639,336	6,667,389	
補 助 費 等	63,903,393	66,192,280	62,340,549	58,215,599	58,757,445	60,100,127	62,249,208	250,832,155	76,446,912	87,358,688	
積 立 金	12,808,855	6,065,541	9,921,935	7,243,571	7,157,839	4,404,674	3,307,512	6,588,325	22,562,252	8,233,417	
投 資 ・ 出 資 金	1,407,905	1,721,696	1,503,487	1,530,528	1,053,868	1,030,836	835,315	1,120,567	1,583,516	1,193,119	
貸 付 金	40,959,647	37,971,827	34,494,470	31,578,671	29,090,116	25,214,622	23,163,711	46,095,524	35,521,152	29,904,005	
繰 出 金	58,202,170	61,765,481	65,646,247	64,851,413	64,476,271	64,884,984	65,702,647	59,966,721	59,940,272	60,688,257	

17 目的別・性質別歳出決算額の推移（市計—その2）

（単位：％）

区 分	構 成 比										対 前 年 度 増 減 率											
	25年度	26年度	27年度	28年度	29年度	30年度	元年度	2年度	3年度	4年度	25年度	26年度	27年度	28年度	29年度	30年度	元年度	2年度	3年度	4年度		
目 的 別	議 会 費	0.7	0.7	0.6	0.6	0.6	0.6	0.6	0.4	0.5	0.5	-4.8	1.6	0.3	-6.9	-0.5	-0.6	-2.5	-1.9	-0.6	2.8	
	総 務 費	11.5	9.6	10.5	10.9	10.9	11.1	11.0	26.0	10.6	10.2	19.3	-13.3	11.4	2.2	-0.8	2.0	-0.1	209.1	-65.1	-7.0	
	民 生 費	32.8	33.8	33.9	35.3	35.5	35.5	36.5	29.1	38.7	37.4	1.7	6.7	1.8	2.9	0.0	-0.3	4.2	3.9	13.3	-6.3	
	衛 生 費	7.0	7.5	7.8	7.6	8.0	8.4	7.9	5.9	9.2	9.9	0.2	10.6	6.2	-4.6	4.6	4.6	-4.0	-3.2	34.3	3.7	
	労 働 費	0.4	0.3	0.4	0.2	0.2	0.2	0.2	0.1	0.2	0.2	-24.6	-20.6	35.7	-39.7	-4.5	-11.1	-2.6	5.8	-12.2	21.9	
	農 林 水 産 業 費	1.9	2.7	4.4	1.9	2.0	2.0	2.0	1.4	1.7	1.8	-0.8	44.9	62.3	-55.9	1.4	1.9	-2.6	-5.0	1.7	5.2	
	商 工 費	7.5	7.1	7.3	6.3	5.8	5.2	5.0	7.7	7.2	7.5	-1.8	-1.9	5.0	-15.8	-8.5	-10.5	-1.6	101.6	-21.1	1.1	
	土 木 費	11.4	10.6	9.9	10.1	10.8	10.5	10.8	8.0	8.8	8.5	4.5	-3.7	-5.1	0.5	6.4	-3.5	4.3	-3.1	-6.0	-6.3	
	消 防 費	3.6	3.8	3.5	3.6	3.6	3.9	3.7	2.9	3.2	3.4	0.2	8.3	-5.6	1.2	-0.4	8.4	-4.0	2.4	-7.0	3.0	
	教 育 費	13.5	13.9	12.3	13.9	13.1	12.9	12.7	11.0	11.2	11.4	10.3	6.9	-10.5	11.9	-6.5	-1.9	0.6	12.6	-13.1	-1.5	
	災 害 復 旧 費	0.1	0.0	0.0	0.0	0.0	0.0	0.2	0.2	0.1	0.0	-2.9	-46.6	-16.4	-4.6	-10.3	42.5	364.9	34.9	-64.1	-28.8	
	公 債 費	9.7	10.0	9.3	9.5	9.6	9.7	9.5	7.3	8.6	9.0	-1.3	6.8	-6.0	1.3	-0.1	0.9	-0.3	-0.3	0.1	1.3	
	諸 支 出 金	0.0	0.0	0.0	0.0	0.0	0.0	0.0	0.0	0.0	0.0	153.4	123.4	126.0	-11.5	-100.0	100.0	-44.7	405.1	33.4	229.3	
歳 出 合 計	100.0	100.0	100.0	100.0	100.0	100.0	100.0	100.0	100.0	100.0	3.9	3.5	1.5	-1.3	-0.6	-0.3	1.5	30.5	-14.9	-3.1		
性 質 別	義 務 的 経 費	45.2	45.9	45.2	47.0	47.3	47.4	47.4	37.6	49.2	48.1	-1.3	5.0	0.1	2.4	0.1	0.0	1.3	3.5	11.6	-5.5	
	人 件 費	15.7	15.5	15.2	15.2	15.1	15.0	14.7	12.1	14.3	14.7	-4.2	2.5	-0.9	-1.3	-0.9	-0.8	-1.1	7.2	1.3	-0.4	
	扶 助 費	19.8	20.3	20.8	22.2	22.6	22.7	23.2	18.2	26.3	24.3	1.1	6.3	3.6	5.7	0.9	0.2	3.6	2.7	22.9	-10.4	
	公 債 費	9.7	10.0	9.3	9.5	9.6	9.7	9.5	7.3	8.6	9.0	-1.3	6.3	-5.7	1.3	-0.1	0.9	-0.3	-0.3	0.1	1.3	
	投 資 的 経 費	13.5	14.0	15.2	14.5	14.3	14.5	14.5	9.6	9.9	10.4	17.9	7.2	9.7	-5.3	-2.5	1.5	1.7	-14.0	-12.2	2.0	
	普 通 建 設 事 業 費	13.5	14.0	15.1	14.5	14.2	14.5	14.4	9.4	9.8	10.4	18.0	7.5	9.8	-5.3	-2.5	1.4	0.9	-14.6	-11.3	2.2	
	災 害 復 旧 事 業 費	0.1	0.0	0.0	0.0	0.0	0.0	0.2	0.2	0.1	0.0	-2.9	-46.6	-16.4	-4.6	-10.3	42.5	364.9	34.9	-64.1	-28.8	
	失 業 対 策 事 業 費																					
	そ の 他 の 経 費	41.2	40.1	39.6	38.5	38.5	38.0	38.1	52.8	40.9	41.5	6.0	0.7	0.3	-4.0	-0.7	-1.4	1.6	81.1	-34.2	-1.5	
	物 件 費	13.0	13.4	13.3	13.5	13.8	14.0	14.3	11.0	14.0	15.0	1.4	6.8	1.0	0.3	1.2	1.1	3.8	0.6	8.1	3.7	
	維 持 補 修 費	1.0	0.9	0.9	0.8	0.8	0.8	0.9	0.7	0.9	0.9	25.4	-5.6	-4.5	-10.1	1.5	2.0	14.4	-2.6	8.3	0.4	
	補 助 費 等	9.8	9.8	9.1	8.6	8.7	9.0	9.2	28.3	10.1	11.9	14.8	3.6	-5.8	-6.6	0.9	2.3	3.6	302.9	-69.5	14.3	
	積 立 金	2.0	0.9	1.4	1.1	1.1	0.7	0.5	0.7	3.0	1.1	75.1	-52.6	63.6	-27.0	-1.2	-38.5	-24.9	99.2	242.5	-63.5	
投 資 ・ 出 資 金	0.2	0.3	0.2	0.2	0.2	0.2	0.1	0.1	0.2	0.2	2.9	22.3	-12.7	1.8	-31.1	-2.2	-19.0	34.1	41.3	-24.7		
貸 付 金	6.3	5.6	5.0	4.7	4.3	3.8	3.4	5.2	4.7	4.1	-4.4	-7.3	-9.2	-8.5	-7.9	-13.3	-8.1	99.0	-22.9	-15.8		
繰 出 金	8.9	9.2	9.6	9.6	9.6	9.7	9.7	6.8	7.9	8.3	1.2	6.1	6.3	-1.2	-0.6	0.6	1.3	-8.7	0.0	1.2		

17 目的別・性質別歳出決算額の推移（町村計－その1）

（単位：千円）

区 分	決 算 額										
	平成25年度	平成26年度	平成27年度	平成28年度	平成29年度	平成30年度	令和元年度	令和2年度	令和3年度	令和4年度	
目的別	議会費	1,878,248	1,920,777	1,987,817	1,884,175	1,873,231	1,835,222	1,814,365	1,785,700	1,763,337	1,710,814
	総務費	22,811,466	25,158,328	27,047,904	30,946,591	32,404,561	28,852,879	28,676,688	56,677,194	32,979,979	38,626,942
	民生費	31,795,289	34,135,328	35,243,516	36,670,697	36,196,957	35,834,059	36,688,246	37,849,131	44,262,449	41,346,375
	衛生費	11,853,925	12,019,868	12,073,130	11,718,251	11,737,639	11,791,915	11,955,340	13,172,106	15,035,826	14,755,036
	労働費	596,507	336,453	273,687	232,217	226,426	203,376	246,211	204,048	208,726	214,895
	農林水産業費	8,874,755	10,570,004	10,770,967	8,888,566	9,400,089	9,087,731	9,762,156	9,060,482	8,601,295	9,044,122
	商工費	4,581,676	4,616,103	5,148,039	4,779,013	6,882,336	6,850,452	8,980,580	8,264,854	6,621,786	8,622,815
	土木費	16,033,119	14,913,172	15,748,939	15,588,395	15,325,510	15,751,067	16,581,698	15,038,360	16,579,121	14,777,598
	消防費	6,156,733	6,283,408	7,444,741	6,510,847	6,510,675	7,415,061	7,695,952	8,277,108	7,497,264	7,550,298
	教育費	18,639,252	21,764,072	22,617,627	18,910,992	18,685,482	18,961,018	18,242,693	19,649,797	19,317,227	20,203,167
	災害復旧費	318,896	228,622	80,831	194,448	101,164	103,497	1,705,917	4,046,690	3,096,370	1,112,095
	公債費	13,275,828	12,953,107	13,158,769	12,413,912	13,173,789	12,712,444	13,145,435	13,340,878	13,636,217	13,710,390
	諸支出金	3,977	21,238	153,268	540	660	690	29,560	429	0	3,495
	歳出合計	136,819,671	144,920,480	151,749,235	148,738,644	152,518,519	149,399,411	155,524,841	187,366,777	169,599,597	171,678,042
性質別	義務的経費	49,722,727	51,498,377	52,597,065	52,620,379	53,554,659	52,715,222	53,345,903	57,277,168	64,632,127	61,010,713
	人件費	22,709,467	23,148,137	23,099,625	22,569,955	22,623,044	22,479,259	22,163,349	25,695,573	26,411,104	26,088,171
	扶助費	13,737,432	15,397,138	16,372,217	17,636,512	17,757,831	17,523,519	18,037,122	18,240,717	24,584,809	21,212,152
	公債費	13,275,828	12,953,102	13,125,223	12,413,912	13,173,784	12,712,444	13,145,432	13,340,878	13,636,214	13,710,390
	投資的経費	23,416,478	25,188,899	30,167,135	24,321,920	25,523,998	28,886,903	30,411,291	27,197,673	25,318,597	23,775,970
	普通建設事業費	23,097,582	24,960,277	30,086,304	24,127,472	25,422,849	28,783,406	28,705,374	23,150,983	22,222,227	22,663,875
	災害復旧事業費	318,896	228,622	80,831	194,448	101,149	103,497	1,705,917	4,046,690	3,096,370	1,112,095
	失業対策事業費										
	その他の経費	63,680,466	68,233,204	68,985,035	71,796,345	73,439,862	67,797,286	71,767,647	102,891,936	79,648,873	86,891,359
	物件費	22,458,864	23,339,381	23,674,452	24,696,053	23,858,178	23,280,561	24,339,310	23,625,335	24,884,071	27,852,201
	維持補修費	1,975,202	1,899,632	1,746,037	1,979,034	1,713,165	1,658,828	1,729,991	2,050,715	2,282,293	2,326,944
	補助費等	16,960,436	18,622,953	19,308,902	18,790,867	19,297,957	18,971,853	19,238,349	53,456,323	23,903,310	26,399,699
	積立金	6,460,411	7,459,245	7,604,484	10,226,861	11,736,204	7,146,670	9,564,839	7,424,566	12,856,267	14,679,714
	投資・出資金	465,474	350,642	297,090	249,039	324,260	404,775	224,911	213,393	242,942	208,182
貸付金	611,244	605,979	443,606	382,765	1,025,560	550,178	278,488	751,119	228,586	189,042	
繰出金	14,748,835	15,955,372	15,910,464	15,471,726	15,484,538	15,784,421	16,391,759	15,370,485	15,251,404	15,235,577	

17 目的別・性質別歳出決算額の推移（町村計—その2）

（単位：％）

区 分	構 成 比											対 前 年 度 増 減 率										
	25年度	26年度	27年度	28年度	29年度	30年度	元年度	2年度	3年度	4年度	25年度	26年度	27年度	28年度	29年度	30年度	元年度	2年度	3年度	4年度		
目 的 別	議 会 費	1.4	1.3	1.3	1.3	1.2	1.2	1.2	1.0	1.0	1.0	-4.1	2.3	3.5	-5.2	-0.6	-2.0	-1.1	-1.6	-1.3	-3.0	
	総 務 費	16.7	17.4	17.8	20.8	21.2	19.3	18.4	30.2	19.4	22.5	-4.9	10.3	7.5	14.4	4.7	-11.0	-0.6	97.6	-41.8	17.1	
	民 生 費	23.2	23.6	23.2	24.7	23.7	24.0	23.6	20.2	26.1	24.1	1.8	7.4	3.2	4.0	-1.3	-1.0	2.4	3.2	16.9	-6.6	
	衛 生 費	8.7	8.3	8.0	7.9	7.7	7.9	7.7	7.0	8.9	8.6	-12.7	1.4	0.4	-2.9	0.2	0.5	1.4	10.2	14.1	-1.9	
	労 働 費	0.4	0.2	0.2	0.2	0.1	0.1	0.2	0.1	0.1	0.1	-24.2	-43.6	-18.7	-15.2	-2.5	-10.2	21.1	-17.1	2.3	3.0	
	農 林 水 産 業 費	6.5	7.3	7.1	6.0	6.2	6.1	6.3	4.8	5.1	5.3	-8.4	19.1	1.9	-17.5	5.8	-3.3	7.4	-7.2	-5.1	5.1	
	商 工 費	3.3	3.2	3.4	3.2	4.5	4.6	5.8	4.4	3.9	5.0	3.7	0.8	11.5	-7.2	44.0	-0.5	31.1	-8.0	-19.9	30.2	
	土 木 費	11.7	10.3	10.4	10.5	10.0	10.5	10.7	8.0	9.8	8.6	24.5	-7.0	5.6	-1.0	-1.7	2.8	5.3	-9.3	10.2	-10.9	
	消 防 費	4.5	4.3	4.9	4.4	4.3	5.0	4.9	4.4	4.4	4.4	2.3	2.1	18.5	-12.5	0.0	13.9	3.8	7.6	-9.4	0.7	
	教 育 費	13.6	15.0	14.9	12.7	12.3	12.7	11.7	10.5	11.4	11.8	13.1	16.8	3.9	-16.4	-1.2	1.5	-3.8	7.7	-1.7	4.6	
	災 害 復 旧 費	0.2	0.2	0.1	0.1	0.1	0.1	1.1	2.2	1.8	0.6	-46.9	-28.3	-64.6	140.6	-48.0	2.3	1,548.3	137.2	-23.5	-64.1	
	公 債 費	9.7	8.9	8.7	8.3	8.6	8.5	8.5	7.1	8.0	8.0	-1.6	-2.4	1.6	-5.7	6.1	-3.5	3.4	1.5	2.2	0.5	
	諸 支 出 金	0.0	0.0	0.1	0.0	0.0	0.0	0.0	0.0	0.0	0.0	-96.8	434.0	621.7	-99.6	22.2	4.5	4,184.1	-98.5	-100.0	100.0	
歳 出 合 計	100.0	100.0	100.0	100.0	100.0	100.0	100.0	100.0	100.0	100.0	1.1	5.9	4.7	-2.0	2.5	-2.0	4.1	20.5	-9.5	1.2		
性 質 別	義 務 的 経 費	36.3	35.5	34.7	35.4	35.1	35.3	34.3	30.6	38.1	35.5	-2.6	3.6	2.1	0.0	1.8	-1.6	1.2	7.4	12.8	-5.6	
	人 件 費	16.6	16.0	15.2	15.2	14.8	15.0	14.3	13.7	15.6	15.2	-3.4	1.9	-0.2	-2.3	0.2	-0.6	-1.4	15.9	2.8	-1.2	
	扶 助 費	10.0	10.6	10.8	11.9	11.6	11.7	11.6	9.7	14.5	12.4	-2.0	12.1	6.3	7.7	0.7	-1.3	2.9	1.1	34.8	-13.7	
	公 債 費	9.7	8.9	8.6	8.3	8.6	8.5	8.5	7.1	8.0	8.0	-1.6	-2.4	1.3	-5.4	6.1	-3.5	3.4	1.5	2.2	0.5	
	投 資 的 経 費	17.1	17.4	19.9	16.4	16.7	19.3	19.6	14.5	14.9	13.8	13.0	7.6	19.8	-19.4	4.9	13.2	5.3	-10.6	-6.9	-6.1	
	普通建設事業費	16.9	17.2	19.8	16.2	16.7	19.3	18.5	12.4	13.1	13.2	14.7	8.1	20.5	-19.8	5.4	13.2	-0.3	-19.3	-4.0	2.0	
	災害復旧事業費	0.2	0.2	0.1	0.1	0.1	0.1	1.1	2.2	1.8	0.6	-46.4	-28.3	-64.6	140.6	-48.0	2.3	1,548.3	137.2	-23.5	-64.1	
	失業対策事業費																					
	そ の 他 の 経 費	46.5	47.1	45.5	48.3	48.2	45.4	46.1	54.9	47.0	50.6	0.3	7.1	1.1	4.1	2.3	-7.7	5.9	43.4	-22.6	9.1	
	物 件 費	16.4	16.1	15.6	16.6	15.6	15.6	15.6	12.6	14.7	16.2	4.5	3.9	1.4	4.3	-3.4	-2.4	4.5	-2.9	5.3	11.9	
	維 持 補 修 費	1.4	1.3	1.2	1.3	1.1	1.1	1.1	1.1	1.3	1.4	24.6	-3.8	-8.1	13.3	-13.4	-3.2	4.3	18.5	11.3	2.0	
	補 助 費 等	12.4	12.9	12.7	12.6	12.7	12.7	12.4	28.5	14.1	15.4	-2.9	9.8	3.7	-2.7	2.7	-1.7	1.4	177.9	-55.3	10.4	
	積 立 金	4.7	5.1	5.0	6.9	7.7	4.8	6.2	4.0	7.6	8.6	-11.5	15.5	1.9	34.5	14.8	-39.1	33.8	-22.4	73.2	14.2	
投 資 ・ 出 資 金	0.3	0.2	0.2	0.2	0.2	0.3	0.1	0.1	0.1	0.1	-28.3	-24.7	-15.3	-16.2	30.2	24.8	-44.4	-5.1	13.8	-14.3		
貸 付 金	0.4	0.4	0.3	0.3	0.7	0.4	0.2	0.4	0.1	0.1	-4.2	-0.9	-26.8	-13.7	167.9	-46.4	-49.4	169.7	-69.6	-17.3		
繰 出 金	10.8	11.0	10.5	10.4	10.2	10.6	10.5	8.2	9.0	8.9	2.7	8.2	-0.3	-2.8	0.1	1.9	3.8	-6.2	-0.8	-0.1		

18 経常収支比率等（その1）

(単位：千円)

区分 市町村名	経常一般財源 取入額	減収 補償 特例分	臨時財政 対策債 借入額	経常経費充当一般財源等										
				人件費	物件費	維持補修費	扶助費	補助費等	うち一組に 対するもの	公債費	繰出金	投資及び 出資金・ 貸付金	合計	
市	前橋市	77,401,196		3,085,900	19,306,395	12,791,569	866,905	10,296,712	8,188,511	43,091	15,650,621	9,860,165	355	76,961,233
	高崎市	87,294,034		3,362,000	21,623,313	16,234,912	1,143,765	11,131,670	13,488,369	4,185,490	13,871,329	10,136,797	22,380	87,652,535
	桐生市	26,093,902		463,400	7,566,114	4,139,960	96,922	2,966,236	2,158,232	18,209	3,887,273	4,178,686	213,869	25,207,292
	伊勢崎市	44,644,521		1,735,000	11,476,270	8,638,983	572,190	6,838,098	3,190,226	24,744	7,642,959	5,203,759		43,562,485
	太田市	47,944,516		1,374,408	11,893,554	9,609,060	661,652	6,011,159	4,615,488	898,775	7,101,123	4,981,878	12,538	44,886,452
	沼田市	14,026,859		223,789	3,396,927	2,366,805	432,758	1,233,907	2,455,094	1,139,175	1,988,492	1,794,002		13,667,985
	館林市	17,280,566		447,000	4,642,822	2,731,740	247,711	1,720,225	3,275,306	1,938,679	2,137,100	1,904,232	142,157	16,801,293
	洪川市	21,917,693			5,496,365	3,608,576	253,835	2,127,705	3,456,749	1,834,670	3,331,494	2,666,026	3,300	20,944,050
	藤岡市	16,052,990		312,853	3,028,000	2,832,701	199,568	1,964,367	2,406,884	970,104	2,428,756	1,956,673		14,816,949
	富岡市	12,893,678		244,600	2,985,004	2,242,123	370,674	1,214,081	1,827,419	1,056,545	2,120,883	1,381,468	288,104	12,429,756
	安中市	16,551,301		329,200	3,809,843	2,521,860	328,434	1,717,910	2,632,943	756,157	2,698,456	1,910,205		15,619,651
みどり市	12,534,831		223,400	3,015,867	2,513,572	48,926	1,332,154	2,670,849	8,438	1,552,701	1,387,343	158,690	12,680,102	
北群馬	榛東村	3,768,536		66,000	772,546	727,843	32,797	411,689	844,263	406,945	317,509	400,381		3,507,028
	吉岡町	4,809,076		99,300	1,003,818	938,231	13,152	630,683	874,324	538,216	499,791	482,305		4,442,304
多野郡	上野村	1,611,677		68,144	258,518	370,066	19,222	20,302	160,353	92,142	305,011	53,973		1,187,445
	神流町	1,761,297		13,154	455,877	439,272	46,810	40,604	285,022	122,358	188,568	195,986		1,652,139
甘楽郡	下仁田町	3,576,514		35,700	851,824	390,835	73,438	133,603	665,922	383,091	646,923	406,395		3,168,940
	南牧村	1,545,837		12,359	369,593	222,972	38,751	32,402	245,206	139,221	217,014	171,839		1,297,777
	甘楽町	3,757,052		56,273	880,868	662,661	20,327	267,261	453,559	287,943	442,521	627,772		3,354,969
吾妻郡	中之条町	6,757,244		84,700	1,800,231	707,045	110,293	268,190	847,863	564,785	1,175,402	1,379,031	16,612	6,304,667
	長野原町	3,367,292		36,337	797,766	386,706	82,867	104,073	704,913	304,485	394,106	207,787		2,678,218
	嬭恋村	4,721,454		65,087	1,102,356	721,977	154,360	102,145	834,808	466,529	740,978	691,406	3,741	4,351,771
	草津町	2,847,794		61,200	810,893	597,082	66,025	78,833	438,838	198,528	306,513	242,756		2,540,940
	高山村	2,086,525		26,687	594,216	336,065	39,644	82,846	307,972	176,167	220,495	275,695		1,856,933
	東吾妻町	5,787,507		75,700	1,626,945	822,336	46,363	250,453	803,998	545,552	1,211,786	713,719		5,475,600
利根郡	片品村	3,048,114		29,100	679,921	479,644	62,633	55,748	399,562	240,367	564,399	283,145		2,525,052
	川場村	1,924,803		18,564	439,562	365,257	22,020	77,458	223,423	151,556	299,894	156,891		1,584,505
	昭和村	3,242,499		47,018	781,848	458,508	140,797	146,115	369,940	229,111	265,927	550,312		2,713,447
	みなかみ町	9,132,198		120,600	1,864,267	1,562,971	368,788	417,290	1,284,914	871,347	2,000,101	1,299,171		8,797,502
佐波	玉村町	8,261,352		169,522	1,964,311	1,887,944	91,467	675,160	1,020,319	5,221	879,578	789,530		7,308,309
邑楽郡	板倉町	4,145,251		81,400	1,204,876	654,058	28,666	204,137	726,689	461,565	427,383	562,134		3,807,943
	明和町	4,726,172		78,000	1,149,153	646,784	90,408	193,447	536,726	369,188	421,798	547,764		3,586,080
	千代田町	3,394,993		93,514	989,044	594,260	67,661	241,475	590,877	393,746	409,088	418,402		3,310,807
	大泉町	8,362,540		146,900	2,205,877	1,824,446	25,453	850,121	1,716,667	385,634	776,260	736,530		8,135,354
	邑楽町	6,572,375		148,262	1,685,466	879,535	39,531	571,845	1,048,108	673,314	751,475	753,967	27,031	5,756,958
市計	394,636,087		11,801,550	98,240,474	70,231,861	5,223,340	48,554,224	50,366,070	12,874,077	64,411,187	47,361,234	841,393	385,229,783	
町村計	99,208,102		1,633,521	24,289,776	16,676,498	1,681,473	5,855,880	15,384,266	8,007,011	13,462,520	11,946,891	47,384	89,344,688	
県計	493,844,189		13,435,071	122,530,250	86,908,359	6,904,813	54,410,104	65,750,336	20,881,088	77,873,707	59,308,125	888,777	474,574,471	

18 経常収支比率等（その2）

（単位：％）

区 分	経 常 収 支 比 率										経常収支比率（減収補てん償特例分及び臨時財政対策債を経常一般財源等から除いた比率）										
	人件費	物件費	維 持 補修費	扶助費	補助費 等	うち 一組	公債費	繰出金	投 資 出資金 貸付金	合 計	人件費	物件費	維 持 補修費	扶助費	補助費 等	うち 一組	公債費	繰出金	投 資 出資金 貸付金	合 計	
市	前橋市	24.0	15.9	1.1	12.8	10.2	0.1	19.4	12.3		95.6	24.9	16.5	1.1	13.3	10.6	0.1	20.2	12.7		99.4
	高崎市	23.9	17.9	1.3	12.3	14.9	4.6	15.3	11.2		96.7	24.8	18.6	1.3	12.8	15.5	4.8	15.9	11.6		100.4
	桐生市	28.5	15.6	0.4	11.2	8.1	0.1	14.6	15.7	0.8	94.9	29.0	15.9	0.4	11.4	8.3	0.1	14.9	16.0	0.8	96.6
	伊勢崎市	24.7	18.6	1.2	14.7	6.9	0.1	16.5	11.2		93.9	25.7	19.4	1.3	15.3	7.1	0.1	17.1	11.7		97.6
	太田市	24.1	19.5	1.3	12.2	9.4	1.8	14.4	10.1		91.0	24.8	20.0	1.4	12.5	9.6	1.9	14.8	10.4		93.6
	沼田市	23.8	16.6	3.0	8.7	17.2	8.0	14.0	12.6		95.9	24.2	16.9	3.1	8.8	17.5	8.1	14.2	12.8		97.4
	館林市	26.2	15.4	1.4	9.7	18.5	10.9	12.1	10.7	0.8	94.8	26.9	15.8	1.4	10.0	19.0	11.2	12.4	11.0	0.8	97.2
	洪川市	25.1	16.5	1.2	9.7	15.8	8.4	15.2	12.2		95.6	25.1	16.5	1.2	9.7	15.8	8.4	15.2	12.2		95.6
	藤岡市	18.5	17.3	1.2	12.0	14.7	5.9	14.8	12.0		90.5	18.9	17.6	1.2	12.2	15.0	6.0	15.1	12.2		92.3
	富岡市	22.7	17.1	2.8	9.2	13.9	8.0	16.1	10.5	2.2	94.6	23.2	17.4	2.9	9.4	14.2	8.2	16.4	10.7	2.2	96.4
	安中市	22.6	14.9	1.9	10.2	15.6	4.5	16.0	11.3		92.5	23.0	15.2	2.0	10.4	15.9	4.6	16.3	11.5		94.4
みどり市	23.6	19.7	0.4	10.4	20.9	0.1	12.2	10.9	1.2	99.4	24.1	20.1	0.4	10.6	21.3	0.1	12.4	11.1	1.3	101.2	
北群馬	榛東村	20.1	19.0	0.9	10.7	22.0	10.6	8.3	10.4		91.5	20.5	19.3	0.9	10.9	22.4	10.8	8.4	10.6		93.1
	吉岡町	20.5	19.1	0.3	12.8	17.8	11.0	10.2	9.8		90.5	20.9	19.5	0.3	13.1	18.2	11.2	10.4	10.0		92.4
多野郡	上野村	15.4	22.0	1.1	1.2	9.5	5.5	18.2	3.2		70.7	16.0	23.0	1.2	1.3	9.9	5.7	18.9	3.3		73.7
	神流町	25.7	24.8	2.6	2.3	16.1	6.9	10.6	11.0		93.1	25.9	24.9	2.7	2.3	16.2	6.9	10.7	11.1		93.8
甘楽郡	下仁田町	23.6	10.8	2.0	3.7	18.4	10.6	17.9	11.3		87.7	23.8	10.9	2.1	3.7	18.6	10.7	18.1	11.4		88.6
	南牧村	23.7	14.3	2.5	2.1	15.7	8.9	13.9	11.0		83.3	23.9	14.4	2.5	2.1	15.9	9.0	14.0	11.1		84.0
	甘楽町	23.1	17.4	0.5	7.0	11.9	7.6	11.6	16.5		88.0	23.4	17.6	0.5	7.1	12.1	7.7	11.8	16.7		89.3
吾妻郡	中之条町	26.3	10.3	1.6	3.9	12.4	8.3	17.2	20.2	0.2	92.1	26.6	10.5	1.6	4.0	12.5	8.4	17.4	20.4	0.2	93.3
	長野原町	23.4	11.4	2.4	3.1	20.7	8.9	11.6	6.1		78.7	23.7	11.5	2.5	3.1	20.9	9.0	11.7	6.2		79.5
	嬭恋村	23.0	15.1	3.2	2.1	17.4	9.7	15.5	14.4	0.1	90.9	23.3	15.3	3.3	2.2	17.7	9.9	15.7	14.6	0.1	92.2
	草津町	27.9	20.5	2.3	2.7	15.1	6.8	10.5	8.3		87.3	28.5	21.0	2.3	2.8	15.4	7.0	10.8	8.5		89.2
	高山村	28.1	15.9	1.9	3.9	14.6	8.3	10.4	13.0		87.9	28.5	16.1	1.9	4.0	14.8	8.4	10.6	13.2		89.0
	東吾妻町	27.7	14.0	0.8	4.3	13.7	9.3	20.7	12.2		93.4	28.1	14.2	0.8	4.3	13.9	9.4	20.9	12.3		94.6
利根郡	片品村	22.1	15.6	2.0	1.8	13.0	7.8	18.3	9.2		82.1	22.3	15.7	2.1	1.8	13.1	7.9	18.5	9.3		82.8
	川場村	22.6	18.8	1.1	4.0	11.5	7.8	15.4	8.1		81.5	22.8	19.0	1.1	4.0	11.6	7.9	15.6	8.2		82.3
	昭和村	23.8	13.9	4.3	4.4	11.2	7.0	8.1	16.7		82.5	24.1	14.1	4.3	4.5	11.4	7.1	8.2	17.0		83.7
	みなかみ町	20.1	16.9	4.0	4.5	13.9	9.4	21.6	14.0		95.1	20.4	17.1	4.0	4.6	14.1	9.5	21.9	14.2		96.3
佐波	玉村町	23.3	22.4	1.1	8.0	12.1	0.1	10.4	9.4		86.7	23.8	22.9	1.1	8.2	12.4	0.1	10.6	9.6		88.5
邑楽郡	板倉町	28.5	15.5	0.7	4.8	17.2	10.9	10.1	13.3		90.1	29.1	15.8	0.7	4.9	17.5	11.1	10.3	13.6		91.9
	明和町	23.9	13.5	1.9	4.0	11.2	7.7	8.8	11.4		74.6	24.3	13.7	1.9	4.1	11.4	7.8	8.9	11.6		75.9
	千代田町	28.4	17.0	1.9	6.9	16.9	11.3	11.7	12.0		94.9	29.1	17.5	2.0	7.1	17.4	11.6	12.0	12.3		97.5
	大泉町	25.9	21.4	0.3	10.0	20.2	4.5	9.1	8.7		95.6	26.4	21.8	0.3	10.2	20.5	4.6	9.3	8.8		97.3
	邑楽町	25.1	13.1	0.6	8.5	15.6	10.0	11.2	11.2	0.4	85.7	25.6	13.4	0.6	8.7	15.9	10.2	11.4	11.5	0.4	87.6
市 計	24.2	17.3	1.3	11.9	12.4	3.2	15.8	11.7	0.2	94.8	24.9	17.8	1.3	12.3	12.8	3.3	16.3	12.0	0.2	97.6	
町 村 計	24.1	16.5	1.7	5.8	15.3	7.9	13.4	11.8		88.6	24.5	16.8	1.7	5.9	15.5	8.1	13.6	12.0		90.1	
県 計	24.2	17.1	1.4	10.7	13.0	4.1	15.4	11.7	0.2	93.6	24.8	17.6	1.4	11.0	13.3	4.2	15.8	12.0	0.2	96.1	

19 人件費

(単位：千円)

区分	議員報酬等	委員等報酬	市町村長等特別職給与	任期の定めのない常勤職員	任期付職員	再任用職員	会計年度任用職員(フルタイム)	地方公務員共済組合等負担金	退職金	恩給及び退職年金	災害補償金	職員互助会補助金	その他	合計
市														
前橋市	367,186	2,469,761	65,729	13,347,246	89,387	400,437		2,933,333	1,145,567		30,121		255,314	21,104,081
高崎市	370,794	4,757,401	73,187	13,070,045		481,135		2,849,566	1,491,550		24,310	12,962	532,612	23,663,562
桐生市	163,362	837,337	39,308	5,624,694		113,900	48,675	1,212,683	587,267	1,967	10,130		91,039	8,730,362
伊勢崎市	246,747	1,135,995	55,227	8,282,738		150,704	265,519	1,783,553	743,870		10,237	10,281	145,586	12,830,457
太田市	249,305	1,446,722	44,605	8,228,998		166,897		1,749,664	665,586		11,923	9,051	221,999	12,794,750
沼田市	115,270	619,187	29,048	2,114,303				509,121	245,954		2,796	2,761	71,706	3,710,146
館林市	115,991	795,163	38,414	2,970,810		49,754		655,228	363,193		3,372	4,800	96,797	5,093,522
渋川市	104,759	874,921	34,186	3,634,758				775,209	408,170		4,666	6,401	85,774	5,928,844
藤岡市	119,647	373,546	38,454	2,011,025		53,095		459,578	236,261		2,632	3,000	29,770	3,327,008
富岡市	108,345	592,814	39,626	1,821,935		18,022		438,652	182,843		2,268		65,462	3,269,967
安中市	123,947	757,935	36,777	2,292,464		54,290		515,416	219,692		6,593		83,757	4,090,871
みどり市	112,043	467,033	38,673	1,869,672			28,062	422,620	222,830		3,482	1,423	41,927	3,207,765
北群馬														
榛東村	39,694	163,352	22,068	422,074	3,468	8,064		103,349	57,969		1,030		18,418	839,486
吉岡町	49,966	174,985	27,216	593,685		7,156		139,356	67,939		684		20,310	1,081,297
多野郡														
上野村	23,971	60,324	11,774	171,763	545	27	34,209	44,637	24,902		221		5,953	378,326
神流町	23,915	62,860	18,218	287,789		12,847	12,827	70,400	34,264		473		7,459	531,052
甘楽郡														
下仁田町	39,084	67,214	17,678	535,681		24,801		126,935	67,805		635		8,170	888,003
南牧村	28,899	24,477	16,580	210,843		4,157		56,441	34,236		301		2,723	378,657
甘楽町	45,059	151,624	31,502	503,444		7,844		120,981	67,838		710		14,304	943,306
吾妻郡														
中之条町	62,891	284,184	26,586	993,233	153	27,353	123,070	260,355	128,244		1,370		30,989	1,938,428
長野原町	36,752	162,488	24,389	458,144		12,766		99,482	58,295		675		25,059	878,050
鎌恋村	45,758	89,435	16,236	580,111			159,291	168,172	98,063		915		525	1,158,506
草津町	42,560	83,012	33,243	452,531	3,909	23,541	25,254	113,444	73,550		721		10,065	861,830
高山村	33,143	57,238	28,696	301,989		20,317	47,343	84,776	39,959		416		7,582	621,459
東吾妻町	50,269	149,524	30,418	908,765		23,594	178,266	242,671	132,968		1,357		11,668	1,729,500
利根郡														
片品村	38,851	57,449	25,381	349,077	380	17,198	51,070	96,976	57,583		582		195	694,742
川場村	27,668	34,144	28,386	233,282		11,966	20,150	64,640	37,080		360		4,100	461,776
昭和村	41,878	89,213	19,187	452,137		15,414	32,473	111,226	61,016		561		7,276	830,381
みなかみ町	84,454	220,195	23,316	1,116,504		38,971	25,667	250,056	131,696		1,662		20,183	1,912,704
佐佐														
玉村町	56,357	292,390	31,086	1,170,871			158,849	293,254	156,153		1,607	1,438	36,588	2,198,593
邑楽郡														
板倉町	48,068	222,905	26,425	655,988		15,399		158,715	88,869		790		25,269	1,242,428
明和町	44,898	229,696	34,285	661,668			2,204	150,780	72,629		4,267	788	16,363	1,217,578
千代田町	47,474	208,290	27,619	530,894		9,304	3,519	132,577	68,521		606		24,630	1,053,434
大泉町	77,622	340,190	36,163	1,310,411		7,477	112,859	320,866	172,831		1,730		31,682	2,411,831
邑楽町	51,028	426,513	31,659	935,752		24,388		208,481	114,006		1,084	950	42,943	1,836,804
市計	2,197,396	15,127,815	533,234	65,268,688	89,387	1,488,234	342,256	14,304,623	6,512,783	1,967	112,530	50,679	1,721,743	107,751,335
町村計	1,040,259	3,651,702	588,111	13,836,636	8,455	312,584	987,051	3,418,570	1,846,416		22,757	3,176	372,454	26,088,171
県計	3,237,655	18,779,517	1,121,345	79,105,324	97,842	1,800,818	1,329,307	17,723,193	8,359,199	1,967	135,287	53,855	2,094,197	133,839,506

20 人件費の目的別内訳

(単位：千円)

区分	議会費	総務費	民生費	衛生費	労働費	農林水産業費	商工費	土木費	消防費	教育費	合計
市町村名											
市											
前橋市	575,224	5,340,331	3,648,714	2,150,678	2,621	525,818	374,195	1,492,887	3,322,227	3,671,386	21,104,081
高崎市	594,097	6,468,704	4,863,468	2,397,213	36,809	627,242	460,893	1,566,596	75,036	6,573,504	23,663,562
桐生市	281,942	2,069,885	771,906	587,210	17,744	178,928	193,279	654,829	1,647,905	2,326,734	8,730,362
伊勢崎市	395,810	3,503,573	1,731,412	697,723	29,363	282,004	185,198	686,054	2,089,502	3,229,818	12,830,457
太田市	401,243	3,350,159	1,075,525	708,767	30,485	343,833	189,675	804,060	2,874,994	3,016,009	12,794,750
沼田市	177,194	1,366,423	629,014	298,557	3,990	145,383	165,325	208,645	93,865	621,750	3,710,146
館林市	190,644	1,493,660	1,176,013	374,209	16,009	95,290	217,389	371,364	17	1,158,927	5,093,522
渋川市	183,597	2,131,150	872,878	353,587	9,410	268,978	169,707	255,810	109,780	1,573,947	5,928,844
藤岡市	188,720	1,259,304	426,027	313,417		154,726	146,218	181,691	15,323	641,582	3,327,008
富岡市	175,014	1,124,492	337,985	160,973	10,545	177,350	127,795	218,195	28,330	909,288	3,269,967
安中市	197,569	1,337,236	635,992	334,740		183,931	82,883	297,697	34,103	986,720	4,090,871
みどり市	174,063	949,689	403,200	182,380		164,529	175,779	220,401	54,348	883,376	3,207,765
北群馬											
榛東村	64,564	276,224	93,142	51,485		73,307		5,067	11,983	263,714	839,486
吉岡町	75,360	397,856	112,248	107,438	3,808	59,237	21,147	43,194	19,362	241,647	1,081,297
多野郡											
上野村	33,383	123,897	45,435	51,222		18,112	18,469	7,279	6,514	74,015	378,326
神流町	41,120	158,040	31,873	112,224		37,613	36,777	17,773	6,271	89,361	531,052
甘楽郡											
下仁田町	65,257	330,666	62,154	94,290		54,806	40,067	42,942	23,082	174,739	888,003
南牧村	47,310	188,133	16,790	18,433		29,305	15,404	7,661	5,105	50,516	378,657
甘楽町	70,609	359,862	91,204	66,542		45,664	33,392	21,897	11,287	242,849	943,306
吾妻郡											
中之条町	97,057	504,719	400,726	137,039	2,301	222,165	66,393	65,878	19,663	422,487	1,938,428
長野原町	53,890	249,650	38,667	112,448		38,087	16,063	41,375	13,551	314,319	878,050
榛恋村	69,489	386,159	145,819	41,262		83,438	46,047	59,801	18,130	308,361	1,158,506
草津町	68,748	299,976	186,905	84,054		7,272	32,667	52,192	21,552	108,464	861,830
高山村	49,672	163,313	87,913	44,608		62,961	24,921	19,311	17,389	151,371	621,459
東吾妻町	81,915	555,091	201,418	78,583		113,312	41,766	83,404	11,009	563,002	1,729,500
利根郡											
片品村	64,251	245,789	128,871	51,390		43,642	26,273	12,753	9,004	112,769	694,742
川場村	42,803	211,539	34,606	32,567		31,268	23,298	9,160	3,838	72,697	461,776
昭和村	64,822	311,514	153,493	45,842		66,976		25,910	15,460	146,364	830,381
みなかみ町	107,719	657,130	258,184	131,566		143,518	175,576	112,348	33,210	293,453	1,912,704
佐波											
玉村町	85,101	695,834	721,292	133,660	8,765	55,965	20,980	50,717	9,942	416,337	2,198,593
邑楽郡											
板倉町	78,968	415,210	220,106	53,996		85,596	29,244	76,580		282,728	1,242,428
明和町	73,270	347,627	245,347	71,235		53,387	23,175	82,873	573	320,091	1,217,578
千代田町	71,975	345,061	231,249	40,024		47,888	30,176	67,953	4,385	214,723	1,053,434
大泉町	124,656	937,963	532,353	142,142	14,931	53,215	42,585	123,724	22,191	418,071	2,411,831
邑楽町	85,763	533,319	436,252	104,274		70,080	43,869	63,926		499,321	1,836,804
市計	3,535,117	30,394,606	16,572,134	8,559,454	156,976	3,148,012	2,488,336	6,958,229	10,345,430	25,593,041	107,751,335
町村計	1,617,702	8,694,572	4,476,047	1,806,324	29,805	1,496,814	808,289	1,093,718	283,501	5,781,399	26,088,171
県計	5,152,819	39,089,178	21,048,181	10,365,778	186,781	4,644,826	3,296,625	8,051,947	10,628,931	31,374,440	133,839,506

21 各種手当の支給率等（任期の定めのない常勤職員）

区分 市町村名	その他の手当					共済組合 負担率	職員互助 会補助率	その他	事業費支 弁人件費
	時間外 勤務手当	管理職 手当	特殊勤務 手当	期末勤勉 手当	その他				
前橋市	5.1	3.2	0.9	4.530	0.5	35.4		3.1	4.6
高崎市	5.0	5.0	0.2	4.527		36.0	0.2	6.7	5.5
桐生市	4.3	4.7	1.4	4.453		33.8		2.5	2.8
伊勢崎市	4.6	6.0	0.7	4.669		34.2	0.2	2.8	4.5
太田市	4.4	5.0	0.8	4.500		34.4	0.2	4.4	6.6
沼田市	7.3	3.7	0.1	4.396		37.8	0.2	5.3	8.3
館林市	8.4	5.1	0.1	4.492		34.8	0.3	5.1	6.1
渋川市	6.2	3.9		4.399		33.7	0.3	3.7	8.0
藤岡市	7.5	6.4	0.1	4.565		36.2	0.2	2.3	10.4
富岡市	4.1	6.8		4.537		37.5		5.6	6.5
安中市	6.5	5.5	0.1	4.501		35.3		5.7	4.1
みどり市	5.8	4.5		4.480		35.0	0.1	3.5	2.1
北群馬	榑東村	7.1	3.8		4.933	38.8		6.9	13.3
	吉岡町	7.3	3.8		4.438	36.3		5.3	11.6
多野郡	上野村	6.4	1.7	2.6	4.178	41.5		5.5	4.3
	神流町	6.1	3.9	3.9	4.583	39.3		4.2	1.5
甘楽郡	下仁田町	5.2	3.8		4.651	36.9		2.4	2.0
	南牧村	1.9	3.9		4.519	40.4		2.0	7.1
	甘楽町	4.3	6.8		4.512	37.5		4.4	4.5
吾妻郡	中之条町	4.6	1.5		4.682	41.2		4.9	4.8
	長野原町	4.9	4.8	1.8	4.965	36.2		9.1	3.4
	嬭恋村	2.7	4.0		5.067	45.7		0.1	14.7
	草津町	3.8	4.1		4.598	38.9		3.5	3.9
	高山村	2.9	4.7		4.641	43.9		3.9	1.5
	東吾妻町	3.9	2.5		4.541	40.5		1.9	4.5
利根郡	片品村	3.5	2.8		4.442	42.0		0.1	4.5
	川場村	6.1	4.5		4.432	43.5		2.8	5.9
	昭和村	4.7	5.5		4.444	38.4		2.5	
	みなかみ町	5.6	5.8		4.545	35.4		2.9	4.7
佐波	五村町	5.0	4.7		4.626	38.7	0.2	4.8	5.0
邑楽郡	板倉町	4.5	5.8	0.2	4.689	38.0		6.0	2.4
	明和町	4.3	6.4		4.264	35.0	0.2	3.8	1.9
	千代田町	3.4	9.1		4.098	38.2		7.1	2.0
	大泉町	5.6	6.7		4.480	38.1		3.8	2.5
	邑楽町	6.5	6.6		4.472	34.9	0.2	7.2	4.7
市計	5.2	4.7	0.6	4.522	0.1	35.1	0.1	4.2	5.4
町村計	4.9	4.9	0.2	4.563		38.5		4.2	4.7
県計	5.2	4.8	0.5	4.529	0.1	35.7	0.1	4.2	5.3

※各種手当の支給率算出方法

- ・時間外勤務手当支給率
= 時間外勤務手当 ÷ (給料 + 地域手当)
- ・管理職手当支給率
= 管理職手当 ÷ 給料
- ・特殊勤務手当支給率
= 特殊勤務手当 ÷ 給料
- ・期末勤勉手当支給率
= 期末勤勉手当 ÷
(給料 + 扶養手当 + 地域手当) ÷ 12)
- ・その他手当支給率
= その他手当 ÷ 給料
- ・共済組合負担率
= 地方公務員共済組合等負担金 ÷ 給料
- ・職員互助会補助率
= 職員互助会補助金 ÷ 給料
- ・その他支給率
= その他 ÷ 給料
- ・事業費支弁人件費率
= 事業費支弁人件費 ÷ 職員給
- ・臨時職員給与率
= 臨時職員給与 ÷ 職員給

22 物件費の目的別内訳

(単位：千円)

区分 市町村名	(単位：千円)												合 計
	議会費	総務費	民生費	衛生費	労働費	農林水産業費	商工費	土木費	消防費	教育費	公債費	諸支出金	
市	前橋市	130,373	3,768,220	2,654,242	6,645,811	394,116	240,445	595,954	2,006,781	395,334	6,014,267		22,845,543
	高崎市	30,206	4,748,661	2,849,098	7,706,912	13,172	215,235	554,616	1,408,967	81,456	6,092,990		23,701,313
	桐生市	13,491	1,267,978	521,991	2,374,639	33,600	39,828	239,993	518,115	198,721	1,838,413		7,046,769
	伊勢崎市	26,027	2,152,009	1,329,880	4,127,686	84,845	44,282	197,886	936,489	288,356	3,287,157		12,474,617
	太田市	45,294	2,518,551	2,212,116	3,901,311	30,378	164,126	127,308	797,699	346,929	3,960,213		14,103,925
	沼田市	8,424	989,745	188,039	694,780	121,124	91,738	1,097,838	167,784	39,144	944,838		4,343,454
	館林市	14,723	1,053,487	721,907	1,280,924	9,103	6,724	43,176	404,240	34,538	1,318,356		4,887,178
	渋川市	9,949	1,148,864	474,955	1,319,368	7,858	149,748	134,993	371,408	38,304	1,583,504	396	5,239,347
	藤岡市	13,374	884,665	211,518	1,265,198	300	45,120	187,659	230,733	40,554	1,234,538		4,113,659
	富岡市	11,118	781,697	165,333	910,591	12,650	86,835	485,560	294,976	8,596	1,361,366		4,118,722
	安中市	14,981	741,971	177,945	1,199,143	6,213	26,965	146,751	118,820	30,567	1,002,731	5	3,466,092
	みどり市	19,454	488,589	388,860	792,073	308	93,244	212,070	150,068	38,479	1,112,045		3,295,190
北群馬	榛東村	6,967	451,784	199,896	225,119	16	102,278	124,945	24,344	14,615	318,201		1,468,165
	吉岡町	7,452	392,556	114,399	400,876	1,597	58,410	2,122	83,622	22,058	411,426		1,494,518
多野郡	上野村	2,387	188,560	63,619	193,854		210,111	187,871	20,772	3,984	84,048		955,206
	神流町	682	213,771	32,684	88,654		82,635	110,658	35,806	9,015	52,008		625,913
甘楽郡	下仁田町	1,536	316,533	20,611	81,578	300	43,290	14,743	38,576	14,866	195,338		727,371
	南牧村	628	224,930	2,432	16,460		19,700	5,213	25,522	5,779	52,606		353,270
	甘楽町	1,067	269,190	78,164	280,040		91,294	185,235	38,974	7,875	240,175		1,192,014
吾妻郡	中之条町	3,410	721,239	24,019	193,690		279,203	149,963	41,321	40,812	366,005		1,819,662
	長野原町	2,698	413,647	29,306	106,697		10,060	19,507	43,997	25,308	204,982		856,202
	嬭恋村	3,541	379,862	66,141	95,220		33,149	81,256	69,609	16,689	344,916		1,090,383
	草津町	2,666	224,718	139,924	192,089		4,830	652,769	87,563	24,155	151,333		1,480,047
	高山村	1,289	170,244	34,624	35,456		79,297	59,462	11,277	13,288	95,934		500,871
	東吾妻町	5,317	425,845	11,797	111,386		68,341	68,909	20,631	29,480	400,328		1,142,034
利根郡	片品村	5,147	277,454	40,876	50,948		34,246	168,737	50,346	7,703	150,760		786,217
	川場村	4,210	234,059	36,165	58,341		25,236	135,686	24,977	7,448	128,848		654,970
	昭和村	5,030	310,164	111,104	89,252		24,430	32,126	46,713	39,232	156,920		814,971
	みなかみ町	3,768	529,692	103,245	583,148		139,949	163,359	131,142	35,698	419,525		2,109,526
佐波	玉村町	5,993	427,187	346,910	824,956	3,386	7,697	121,215	125,260	15,678	622,078		2,500,360
邑楽郡	板倉町	3,489	209,360	111,307	196,675		20,464	8,557	139,021	16,855	227,008		932,736
	明和町	3,026	258,911	121,241	161,210	1,060	3,571	10,095	50,751	18,747	268,660		897,272
	千代田町	3,728	938,564	107,450	180,100		15,425	20,369	49,133	13,499	225,530		1,553,798
	大泉町	6,182	431,127	426,412	689,728	90,873	25,842	9,290	175,007	59,640	632,793		2,546,894
	邑楽町	5,997	334,486	93,042	366,054		10,496	28,321	70,189	6,537	434,679		1,349,801
市 計		337,414	20,544,437	11,895,884	32,218,436	713,667	1,204,290	4,023,804	7,406,080	1,540,978	29,750,418	401	109,635,809
町 村 計		86,210	8,343,883	2,315,368	5,221,531	97,232	1,389,954	2,360,408	1,404,553	448,961	6,184,101		27,852,201
県 計		423,624	28,888,320	14,211,252	37,439,967	810,899	2,594,244	6,384,212	8,810,633	1,989,939	35,934,519	401	137,488,010

23 扶助費の目的別内訳

(単位：千円)

区分	民 生 費						衛生費	教育費	その他	合計
	社会福祉費	老人福祉費	児童福祉費	生活保護費	災害救助費	小 計				
市町村名										
市	前橋市	9,947,369	733,828	19,049,825	7,094,310		36,825,332	96,435	254,000	37,175,767
	高崎市	13,301,183	719,722	19,125,203	5,938,058	490	39,084,656	498,691	2,866,427	42,449,774
	桐生市	4,229,970	362,977	4,458,026	873,129		9,924,102	3,126	546,045	10,473,273
	伊勢崎市	5,891,048	401,743	13,624,343	2,792,478	154	22,709,766	24,875	1,069,919	23,804,560
	太田市	6,686,119	284,111	12,726,569	2,226,584	540	21,923,923	190,155	1,695,722	23,809,800
	沼田市	1,842,192	58,573	1,924,821	505,089	100	4,330,775	1,361	130,347	4,462,483
	館林市	2,271,713	115,499	2,944,623	758,693	60	6,090,588	12,554	273,214	6,376,356
	渋川市	3,027,293	223,848	3,079,764	849,269	50	7,180,224	33,722	155,539	7,369,485
	藤岡市	2,117,464	239,499	3,350,636	593,183	320	6,301,102	7,785	400,872	6,709,759
	富岡市	1,643,978	96,801	2,265,769	362,250	60	4,368,858	8,582	338,002	4,715,442
	安中市	2,220,503	52,830	2,719,343	563,784	225	5,556,685	7,263	273,902	5,837,850
みどり市	1,674,022	153,452	2,470,040	394,889		4,692,403	1,430	127,031	4,820,864	
北群馬	榛東村	553,073	5,249	740,849			1,299,171	247	113,558	1,412,976
	吉岡町	580,258	43,604	1,676,706			2,300,568	5,222	134,784	2,440,574
多野郡	上野村	60,440	36,533	16,709		375	114,057	1,425		115,482
	神流町	139,401	7,760	9,699			156,860	350	323	157,533
甘楽郡	下仁田町	312,418	15,882	203,502			531,802		482	532,284
	南牧村	87,667	2,640	34,347			124,654		63	124,717
	甘楽町	390,658	24,732	535,441			950,831	3,600	59,660	1,014,091
吾妻郡	中之条町	515,869	94,038	290,632			900,539	249	44,959	945,747
	長野原町	185,135	20,568	62,544		100	268,347	7,615	29,404	305,366
	壺恋村	294,526	16,915	151,493		100	463,034	6,632	9,514	479,180
	草津町	286,011	9,696	71,912			367,619	3,917	2,155	373,691
	高山村	154,824	17,558	61,996			234,378	726	11,889	246,993
	東吾妻町	475,995	33,305	157,071			666,371	2,083	28,088	696,542
利根郡	片品村	147,376	9,951	58,164			215,491	59	1,656	217,206
	川場村	108,165	2,500	190,092			300,757		780	301,537
	昭和村	231,678	27,591	257,760			517,029	227	2,563	519,819
	みなかみ町	695,095	64,762	675,597			1,435,454	153,088	10,013	1,598,555
佐波	玉村町	1,157,407	38,969	1,305,262			2,501,638	1,788	98,563	2,601,989
邑楽郡	板倉町	423,507	31,839	336,463		200	792,009	1,158	50,607	843,774
	明和町	367,556	14,219	243,523		120	625,418	6,307	16,114	647,839
	千代田町	339,495	18,996	281,773			640,264	115	36,328	676,707
	大泉町	1,337,077	10,179	1,612,956			2,960,212	6,236	273,515	3,239,963
	邑楽町	798,828	68,766	805,019		10	1,672,623	1,972	44,992	1,719,587
市 計	54,852,854	3,442,883	87,738,962	22,951,716	1,999	168,988,414	885,979	8,131,020	178,005,413	
町 村 計	9,642,459	616,252	9,779,510		905	20,039,126	203,016	970,010	21,212,152	
県 計	64,495,313	4,059,135	97,518,472	22,951,716	2,904	189,027,540	1,088,995	9,101,030	199,217,565	

24 補助費等の目的別内訳

(単位：千円)

区分 市町村名	(単位：千円)												合 計	
	議会費	総務費	民生費	衛生費	労働費	農林水産業費	商工費	土木費	消防費	教育費	災害復旧費	諸支出金		
市	前橋市	41,861	1,734,659	2,528,508	2,465,453	61,091	1,157,494	3,241,870	3,058,545	111,689	1,314,133			15,715,303
	高崎市	25,002	2,113,131	2,448,762	2,150,074	100,303	651,020	4,980,332	3,081,686	4,258,121	1,334,172			21,142,603
	桐生市	8,704	1,433,058	575,432	1,124,792	3,326	72,356	754,274	818,809	70,573	162,701			5,024,025
	伊勢崎市	11,989	464,364	1,470,371	1,839,248	57,727	393,718	1,863,046	1,240,117	122,909	184,399			7,647,888
	太田市	12,429	641,374	2,739,973	1,620,358	14,510	193,138	1,771,946	2,122,643	64,337	326,520			9,507,228
	沼田市	1,966	213,735	628,359	756,329	15,270	216,078	183,002	913,096	609,830	164,203			3,701,868
	館林市	2,176	337,471	372,766	1,746,599	5,948	143,566	124,089	423,642	977,161	85,174			4,218,592
	渋川市	2,148	931,536	612,425	931,240	5,971	835,763	1,045,870	811,675	1,038,820	111,508			6,326,956
	藤岡市	911	224,010	514,469	1,335,270	3,232	122,690	333,019	413,916	796,050	62,447			3,806,014
	富岡市	1,847	324,215	320,058	829,449	19,631	101,483	315,278	222,082	798,317	73,845			3,006,205
安中市	3,398	378,224	345,978	1,006,154	14,638	100,766	402,559	532,363	780,918	142,218			3,707,216	
みどり市	4,595	394,925	392,124	805,498	1,646	106,895	581,101	350,544	798,869	118,593			3,554,790	
北群馬	榛東村	198	64,545	160,988	213,463	3,931	17,283	9,418	458,943	255,643	13,722			1,198,134
	吉岡町	387	83,845	183,518	265,629	7,062	179,898	22,208	170,243	321,945	23,934			1,258,669
多野郡	上野村	236	134,076	28,708	23,349		50,725	26,133	1,044	78,715	4,483			347,469
	神流町	348	50,852	60,658	36,232		30,543	56,049	4,911	93,443	5,536			338,572
甘楽郡	下仁田町	90	124,088	22,202	593,427	101	30,599	22,644	1,850	206,798	7,018			1,008,817
	南牧村	438	169,824	39,006	110,639	18	31,254	3,748	558	73,871	7,807			437,163
	甘楽町	80	96,821	81,999	109,979	41	28,851	124,494	4,368	243,441	30,320			720,394
吾妻郡	中之条町	142	284,400	164,940	459,237	504	263,048	365,131	14,287	299,657	37,678			1,889,024
	長野原町	95	203,983	82,608	422,858	70	79,293	84,750	10,316	147,415	14,153			1,045,541
	嬭恋村	418	129,173	121,941	402,965	45	204,001	333,411	9,591	202,813	21,369			1,425,727
	草津町	129	72,674	88,718	141,410	8	1,856	332,593	4,200	150,207	56,952			848,747
	高山村	166	132,130	79,434	87,002		40,484	5,944	880	96,387	24,166			466,593
	東吾妻町	221	149,288	198,354	317,194	1,000	81,781	449,939	10,500	288,820	33,043			1,530,140
利根郡	片品村	173	111,445	54,490	133,975	47	35,013	72,984	1,585	144,815	31,727			586,254
	川場村	122	68,598	19,217	45,492	42	55,158	15,135	3,591	106,229	14,134			327,718
	昭和村	214	461,855	53,910	79,198	59	211,303	10,011	3,754	148,774	17,184			986,262
	みなかみ町	211	325,358	108,751	112,342	105	109,280	1,009,455	23,223	367,862	490,284			2,546,871
佐波	玉村町	282	186,565	166,240	119,835	788	76,832	298,181	347,900	427,672	21,972			1,646,267
邑楽郡	板倉町	464	85,503	80,878	292,930	144	141,074	124,204	10,622	284,802	10,674			1,031,295
	明和町	184	40,605	65,669	256,300	448	73,803	64,866	2,165	253,158	10,224			767,422
	千代田町	142	988,020	87,590	234,787	125	32,052	66,691	11,485	233,017	9,801			1,663,710
	大泉町	1,851	116,953	236,936	762,068	6,082	9,539	243,785	405,413	650,903	104,100			2,537,630
	邑楽町	176	103,408	83,637	516,378	169	49,063	576,525	3,872	425,054	32,998			1,791,280
市 計	117,026	9,190,702	12,949,225	16,610,464	303,293	4,094,967	15,596,386	13,989,118	10,427,594	4,079,913			87,358,688	
町 村 計	6,767	4,184,009	2,270,392	5,736,689	20,789	1,832,733	4,318,299	1,505,301	5,501,441	1,023,279			26,399,699	
県 計	123,793	13,374,711	15,219,617	22,347,153	324,082	5,927,700	19,914,685	15,494,419	15,929,035	5,103,192			113,758,387	

25 一部事務組合に対する負担金等の性質別内訳

(単位：千円)

区分	市町村名	人件費	物件費	維持補修費	扶助費	補助費等	公債費	積立金	投資資金貸付金	繰出金	前年度繰上充用金	普通建設事業費	災害復旧事業費	合計
市	前橋市	29,491	3,145			10,455								43,091
	高崎市	3,318,208	433,658	6,589	49,659	85,351	303,083	431				47,062		4,244,041
	桐生市	11,306	1,211		1	5,527		164						18,209
	伊勢崎市	16,736	1,852			6,156								24,744
	太田市	58,853	531,844			6,487	479,960					37,183		1,114,327
	沼田市	707,831	296,652	19,950	9,153	54,246	56,264	1	636			130,016		1,274,749
	館林市	789,658	646,350	19,875	10,366	44,568	427,854	7				68,501		2,007,179
	渋川市	848,619	510,373	174,710	13,104	74,030	213,647	187				8,853		1,843,523
	藤岡市	660,768	180,605	1,599	7,570	61,973	57,589					44,270		1,014,374
	富岡市	608,417	74,340	7,983	7,362	78,782	56,796					235,506		1,069,186
	安中市	608,243	70,305	1,168	9,204	11,705	55,383	149				5,376		761,533
みどり市	6,575	507		1	2,560			95						9,738
北群馬	榛東村	197,493	118,852	40,699	3,052	17,104	29,705	40				2,113		409,058
	吉岡町	260,105	156,929	53,742	4,031	22,059	43,315					2,725		542,906
多野郡	上野村	65,466	6,089	35	717	14,262	5,578					452		92,599
	神流町	79,598	15,133	97	872	20,035	6,623					2,581		124,939
甘楽郡	下仁田町	240,938	102,197	23	1,059	22,457	17,219					10,822		394,715
	南牧村	85,020	40,590	329	840	7,224	5,596					4,333		143,932
	甘楽町	206,866	25,144	2,702	2,492	26,290	19,224	5,225				1,602		289,545
吾妻郡	中之条町	304,749	182,322	411	2,730	11,642	87,569	26,798				4,949		621,170
	長野原町	171,794	83,605	21,419	948	5,093	14,888	6,738				23,720		328,205
	嬭恋村	252,791	136,444	35,608	1,515	8,306	21,887	9,978				39,869		506,398
	草津町	139,187	29,116	2,852	790	4,649	15,567	6,367				2,196		200,724
	高山村	95,084	53,311	92	803	3,320	15,128	8,604				1,343		177,685
	東吾妻町	272,987	171,968	331	2,395	9,882	63,888	24,164				4,406		550,021
利根郡	片品村	156,364	39,798	6,454	1,888	11,184	19,677	7,263	127			34,453		277,208
	川場村	98,308	26,816	2,218	1,427	8,055	9,008	5,789	102			10,376		162,099
	昭和村	146,691	43,566	3,350	2,094	11,839	13,180	8,470	149			18,565		247,904
	みなかみ町	634,234	134,623	3,179	6,170	45,225	36,359	20,499	285			4,176		884,750
佐波	玉村町	3,835	320			1,066								5,221
邑楽郡	板倉町	208,964	123,997	19,371	2,742	18,670	87,821					17,773		479,338
	明和町	170,737	88,126	3,875	2,253	20,901	89,920					9,996		385,808
	千代田町	178,246	113,426	20,719	2,280	18,844	60,231					19,288		413,034
	大泉町	32,436	207,993	29,268		1,569	114,368					7,481		393,115
	邑楽町	320,167	183,451	23,238	4,239	22,062	120,157					12,585		685,899
市計	7,664,705	2,750,842	231,874	106,420	441,840	1,650,576	1,034	636			576,767		13,424,694	
町村計	4,322,060	2,083,816	270,012	45,337	331,738	896,908	129,935	663			235,804		8,316,273	
県計	11,986,765	4,834,658	501,886	151,757	773,578	2,547,484	130,969	1,299			812,571		21,740,967	

26 普通建設事業費（その1）

（単位：千円）

区分 市町村名	合計 A	A の 性 質 別 内 訳							
		補助事業費	単独事業費	国直轄事業 負担金	県営事業 負担金	同級他団体施 行事業負担金	受託事業費		
							補助事業費	単独事業費	
市	前橋市	18,578,680	8,124,824	10,179,025		205,810	2,991		66,030
	高崎市	15,589,288	6,670,989	8,474,665		200,937	48,027		194,670
	桐生市	6,235,555	766,055	5,367,308		102,192			
	伊勢崎市	6,284,529	2,330,036	3,769,757		134,187		50,549	
	太田市	12,189,433	3,966,692	8,083,498		139,243			
	沼田市	1,631,852	712,337	912,155		7,360			
	館林市	2,904,207	1,314,143	1,532,464		57,600			
	渋川市	1,923,320	537,676	1,291,925		93,719			
	藤岡市	3,585,189	1,897,203	1,581,984		52,542		53,379	81
	富岡市	2,802,070	781,115	1,972,615		48,340			
	安中市	2,077,642	501,582	1,349,278		176,545		50,237	
	みどり市	2,003,959	865,036	1,109,580		5,586	23,757		
北群馬	榛東村	681,944	231,311	447,984		2,256	393		
	吉岡町	974,921	446,328	520,764			7,829		
多野郡	上野村	1,011,314	331,496	668,595		11,223			
	神流町	498,798	199,730	295,077		3,991			
甘楽郡	下仁田町	329,041	83,105	234,389		11,547			
	南牧村	362,759	57,101	294,151		11,507			
	甘楽町	697,196	297,290	382,168		12,995			4,743
吾妻郡	中之条町	1,062,004	208,649	841,560		11,795			
	長野原町	325,425	35,964	280,575		8,886			
	嬭恋村	1,919,819	970,263	872,142		77,414			
	草津町	553,020	136,359	416,661					
	高山村	420,260	196,183	209,193		14,884			
	東吾妻町	959,625	146,937	791,918		20,770			
利根郡	片品村	370,279	147,138	196,336		26,805			
	川場村	2,049,312	379,371	1,669,941					
	昭和村	1,672,430	51,000	1,575,416		46,014			
	みなかみ町	2,385,452	915,282	1,441,086		29,084			
佐波	玉村町	957,788	188,597	750,414		6,770	12,007		
邑楽郡	板倉町	650,504	358,609	239,138		52,757			
	明和町	1,136,372	469,219	565,308		101,845			
	千代田町	306,343	65,026	241,317					
	大泉町	2,251,051	802,308	1,448,743					
	邑楽町	1,088,218	616,497	471,721					
市計	75,805,724	28,467,688	45,624,254		1,224,061	74,775	154,165	260,781	
町村計	22,663,875	7,333,763	14,854,597		450,543	20,229		4,743	
県計	98,469,599	35,801,451	60,478,851		1,674,604	95,004	154,165	265,524	

26 普通建設事業費（その2）

（単位：千円）

区分 市町村名		A の 財 源 内 訳					
		国庫支出金	県支出金	分担金・負担金 寄 附 金	地 方 債	そ の 他 特定財源	一般財源等
市	前橋市	3,986,116	459,976	28,130	9,137,951	1,449,307	3,517,200
	高崎市	3,045,875	201,859	10,000	6,950,300	712,132	4,669,122
	桐生市	379,580	61,970	9,981	4,110,700	571,458	1,101,866
	伊勢崎市	1,135,181	126,997	13,807	2,270,800	508,297	2,229,447
	太田市	1,829,622	234,319	1,103,652	3,049,700	553,251	5,418,889
	沼田市	258,753	108,316	306	504,660	171,310	588,507
	館林市	601,421	266,181	1,000	1,074,400	154,322	806,883
	渋川市	258,156	31,421	52,943	747,600	73,595	759,605
	藤岡市	874,662	134,719	60,035	1,100,800	61,638	1,353,335
	富岡市	313,825	75,359	37,442	633,000	954,636	787,808
	安中市	284,735	132,322	2,600	524,000	138,854	995,131
みどり市	278,309	66,213		953,400	60,439	645,598	
北群馬	榛東村	160,419	9,883		34,500	131,564	345,578
	吉岡町	297,343	51,422	1,000	196,900	64,246	364,010
多野郡	上野村	121,089	35,869		481,537	125,470	247,349
	神流町	105,294	30,830		178,500	30,560	153,614
甘楽郡	下仁田町	47,976	37,163		178,400	10,932	54,570
	南牧村	35,766	41,168	888	148,900	20,503	115,534
	甘楽町	138,757	45,863		44,500	99,295	368,781
吾妻郡	中之条町	80,232	126,213		469,996	6,990	378,573
	長野原町	17,879	32,252		63,700	103,279	108,315
	嬭恋村	395,783	215,648	14,041	636,900	256,317	401,130
	草津町	67,254	1,001		58,400	195,445	230,920
	高山村	57,173	54,974		68,400	78,194	161,519
	東吾妻町	80,835	44,910	300	405,400	167,228	260,952
利根郡	片品村	76,880	45,666		131,600		116,133
	川場村	344,616	28,034	6,900	1,202,100	217,346	250,316
	昭和村	25,500	46,433		459,500	758,834	382,163
	みなかみ町	299,746	100,285	138,375	1,071,700	120,537	654,809
佐波	玉村町	93,305	29,264	46,453	311,300	7,738	469,728
邑楽郡	板倉町	149,030	12,966	4,397	220,200	9,481	254,430
	明和町	209,547	47,845	202,005	214,600	77,276	385,099
	千代田町	33,969	5,253		23,300	147,661	96,160
	大泉町	293,406	1,417	23,689	739,100	2,198	1,191,241
	邑楽町	266,699	19,528	7,357	411,000	186,659	196,975
市 計		13,246,235	1,899,652	1,319,896	31,057,311	5,409,239	22,873,391
町 村 計		3,398,498	1,063,887	445,405	7,750,433	2,817,753	7,187,899
県 計		16,644,733	2,963,539	1,765,301	38,807,744	8,226,992	30,061,290

27 普通建設事業費（補助事業費）の目的別内訳（その1）

（単位：千円）

区分 市町村名	合計	総務費	民生費		衛生費		清掃費	環境衛生費		その他	労働費
			うち庁舎	うち 保育所	うち ごみ処理	うち し尿処理					
市	前橋市	8,124,824	4,653	885,845	390,867	21,620	21,620				
	高崎市	6,670,989	153,077	354,451		4,149,223	4,149,223		35,980		80,775
	桐生市	766,055		136,456	136,456						
	伊勢崎市	2,330,036				78,640	49,840		49,840		28,800
	太田市	3,966,692		278,474		253,924	244,794	147,407	97,387		9,130
	沼田市	712,337				13,272	11,693		11,693		1,579
	館林市	1,314,143		14,427	12,111	25,673	15,300		15,300		10,373
	渋川市	537,676		11,099							
	藤岡市	1,897,203	148,616	224,155		70,708	70,708		70,708		
	富岡市	781,115		7,816		39,912	39,912				
	安中市	501,582		237,792	200,191	58,059	58,059		58,059		
みどり市	865,036	445,491	677		48,966	48,966		48,966			
北群馬	榛東村	231,311				2,221	2,221				
	吉岡町	446,328		286,865	243,533	5,729	4,453			1,276	
多野郡	上野村	331,496	93,791	93,791	2,430	40,730				40,730	
	神流町	199,730				3,288				3,288	
甘楽郡	下仁田町	83,105									
	南牧村	57,101	12,000								
	甘楽町	297,290	6,220	79,369	61,538	1,318				1,318	
吾妻郡	中之条町	208,649	96,162			3,200	2,452		2,452	748	
	長野原町	35,964									
	嬭恋村	970,263	213,749	205,290							
	草津町	136,359									
	高山村	196,183				2,709	2,709				
	東吾妻町	146,937									
利根郡	片品村	147,138				2,343	2,308		2,308	35	
	川場村	379,371	361,229	361,229							
	昭和村	51,000									
	みなかみ町	915,282				18,377	18,377				
佐波	玉村町	188,597		626		48				48	
邑楽郡	板倉町	358,609				6,344	6,344		6,344		
	明和町	469,219				4,720	4,720		4,720		
	千代田町	65,026				2,539	2,539		2,539		
	大泉町	802,308				7,274			6,034	1,240	
	邑楽町	616,497		24,090	24,090	14,671			14,671		
市計	28,467,688	751,837		2,151,192	739,625	4,759,997	4,710,115	147,407	387,933	49,882	80,775
町村計	7,333,763	783,151	660,310	393,380	329,161	115,511	46,123		18,363	20,740	48,648
県計	35,801,451	1,534,988	660,310	2,544,572	1,068,786	4,875,508	4,756,238	147,407	406,296	20,740	80,775

27 普通建設事業費（補助事業費）の目的別内訳（その2）

（単位：千円）

区分 市町村名	農林水産業費	造林	林道	治山防砂	農業農村整備	その他	商工費	うち国立公園等	うち観光	土木費	道路	橋りょう
市	前橋市						9,603		9,603	5,695,572	1,401,800	612,362
	高崎市	14,819				7,231	7,588			1,764,065	143,605	144,854
	桐生市									543,201	193,278	201,250
	伊勢崎市	38,544				9,842	28,702			1,958,876	320,316	279,094
	太田市	89,488				89,488				1,317,171	93,726	109,195
	沼田市	19,027					19,027	24,623	23,166	643,409	17,951	166,309
	館林市	5,038				5,038				968,500	194,000	236,682
	渋川市							4,561	4,561	355,015	194,163	49,400
	藤岡市	26,215		18,751		4,605	2,859			967,345	331,929	206,525
	富岡市	14,505				11,288	3,217	26,798	26,798	483,332	153,874	
	安中市									188,382	65,068	89,650
みどり市							21,072	21,072	309,898	50,727	198,103	
北群馬	榛東村									31,438	2,970	28,468
	吉岡町									105,483	83,871	15,342
多野郡	上野村	80,916	4,929			75,987	39,567		39,567	74,062	50,841	23,221
	神流町	107,296				107,296				89,146		61,302
甘楽郡	下仁田町									54,896	5,302	42,683
	南牧村									45,101		45,101
	甘楽町	2,000		2,000						208,383	102,553	36,619
吾妻郡	中之条町	500	500							69,794	6,160	63,571
	長野原町									35,964		35,964
	嬭恋村	240,060	4,785	13,059	3,080	47,580	171,556			293,546	139,130	114,147
	草津町									136,359		
	高山村	88,648		16,425		72,223		12,023	12,023	85,432		85,432
	東吾妻町	7,062					7,062			139,875	76,740	63,135
利根郡	片品村	4,143	2,113				2,030			140,652		140,652
	川場村									18,142	4,500	13,642
	昭和村									51,000	51,000	
	みなかみ町	16,500				16,500		247,004	247,004	513,071	277,454	99,379
佐波	玉村町								187,923	69,945	6,786	
邑楽郡	板倉町	15,750				15,750				24,683		24,591
	明和町	38,534					38,534			416,516	380,810	24,829
	千代田町									60,785	60,785	
	大泉町									167,306	60,373	37,073
	邑楽町									435,252	200,273	
市計	207,636		18,751		127,492	61,393	86,657		85,200	15,194,766	3,160,437	2,293,424
町村計	601,409	12,327	31,484	3,080	152,053	402,465	298,594		298,594	3,384,809	1,572,707	961,937
県計	809,045	12,327	50,235	3,080	279,545	463,858	385,251		383,794	18,579,575	4,733,144	3,255,361

27 普通建設事業費（補助事業費）の目的別内訳（その3）

（単位：千円）

区分 市町村名	土木費								住宅	その他	消防費	うち庁舎
	河川	砂防	都市計画	街路	都市 下水道	区画整理	公園					
市	前橋市			3,399,520	162,129		2,897,169	340,222	231,050	50,840	39,493	
	高崎市			1,172,095	103,015		904,969	164,111	203,897	99,614		
	桐生市			90,936	26,632		50,148	14,156	57,261	476		
	伊勢崎市			1,171,400	211,779		906,202	53,419	174,913	13,153	10,484	
	太田市			976,439	31,350		945,089		129,760	8,051		
	沼田市			457,490	149,958		281,703		880	779		
	館林市	16,932		471,795			471,795		49,091			
	渋川市			93,190	90,000			3,190	18,262		19,789	
	藤岡市			391,285	388,036			3,249	37,606			
	富岡市			296,643			89,342	207,301	32,815			
	安中市			32,664	7,606			25,058		1,000		
	みどり市			34,551			34,551		26,517			
北群馬	榛東村											
	吉岡町			6,270							48,251	
多野郡	上野村											
	神流町								27,844			
甘楽郡	下仁田町								6,911			
	南牧村											
	甘楽町			69,211	14,431			54,780				
吾妻郡	中之条町								63			
	長野原町											
	嬭恋村								40,269			
	草津町			136,359			136,359					
	高山村											
	東吾妻町											
利根郡	片品村											
	川場村											
	昭和村											
	みなかみ町			98,353	93,453		4,900		37,885		22,770	
佐波	玉村町			93,000				93,000		18,192		
邑楽郡	板倉町								92		311,832	
	明和町			10,277			10,277		600			
	千代田町										1,702	
	大泉町			69,860	69,860							
	邑楽町			204,115			204,115		30,864			
市計	16,932		8,588,008	1,170,505		6,580,968	810,706	962,052	173,913	69,766		
町村計			687,445	177,744		448,651	54,780	162,720		384,555		
県計	16,932		9,275,453	1,348,249		7,029,619	865,486	1,124,772	173,913	454,321		

27 普通建設事業費（補助事業費）の目的別内訳（その4）

（単位：千円）

区分 市町村名	教育費	目的別内訳										
		小学校	中学校	高等学校	幼稚園	特別支援 学校	大学	各種学校	社会教育	その他	その他	
市	前橋市	1,468,038	1,083,026	255,985			23,727			28,181	77,119	
	高崎市	154,579	41,931						97,887	14,761		
	桐生市	86,398	27,400	36,498					22,500			
	伊勢崎市	243,492	121,892	60,630					57,275	3,695		
	太田市	2,027,635	136,349	12,862					81,384	1,797,040		
	沼田市	12,006	10,463								1,543	
	館林市	300,505	163,570	134,530					2,405			
	渋川市	147,212	137,461						9,751			
	藤岡市	460,164	170,397						289,001	766		
	富岡市	208,752		8,820					171,785	28,147		
	安中市	17,349		7,867					9,482			
みどり市	38,932	38,932										
北群馬	榛東村	197,652		519							197,133	
	吉岡町											
多野郡	上野村											
	神流町											
甘楽郡	下仁田町	28,209							28,209			
	南牧村											
	甘楽町											
吾妻郡	中之条町	38,993							38,993			
	長野原町											
	嬭恋村	222,908				15,752			198,796	8,360		
	草津町											
	高山村	7,371		7,205							166	
東吾妻町												
利根郡	片品村											
	川場村											
	昭和村											
	みなかみ町	97,560		97,560								
佐波	玉村町											
邑楽郡	板倉町											
	明和町	9,449	2,420			1,243			5,786			
	千代田町											
	大泉町	627,728	627,728									
	邑楽町	142,484	97,103	40,981							4,400	
市計	5,165,062	1,931,421	517,192			23,727			769,651	1,923,071		
町村計	1,372,354	727,251	146,265			16,995			271,784	210,059		
県計	6,537,416	2,658,672	663,457			16,995	23,727		1,041,435	2,133,130		

28 普通建設事業費（単独事業費）の目的別内訳（その1）

（単位：千円）

区分 市町村名	合計	総務費	民生費		衛生費	清掃費	環境衛生費		その他	労働費			
			うち庁舎	うち 保育所			うち ごみ処理	うち し尿処理					
市	前橋市	10,179,025	2,519,925	102,023	310,377	32,587	493,499	156,781	155,210	17,920	318,798	22,977	
	高崎市	8,474,665	157,643	1,204	161,465	7,792	3,712,338	3,391,358	11,986	68,665	252,315	5,063	
	桐生市	5,367,308	3,228,810	3,161,979	41,601	13,482	258,514	231,683	56,873	174,810	9,900	16,931	
	伊勢崎市	3,769,757	85,107	1,749	76,539	53,394	524,699	351,197	245,806	105,391	1,310	172,192	13,125
	太田市	8,083,498	674,398	34,892	54,176	37,004	236,889	163,643	5,207	158,436	5,130	68,116	
	沼田市	912,155	79,666	54,890	168,131	9,715	10,022				8,894	1,128	
	館林市	1,532,464	145,496	109,923	44,064	19,854	12,389	2,786		2,786	7,788	1,815	
	渋川市	1,291,925	33,167	22,646	10,027	5,018	23,974	1,094	1,094		6,270	16,610	
	藤岡市	1,581,984	132,272	2,321	6,752	1,705	209,708	150,535	148,195	2,340	26,724	32,449	
	富岡市	1,972,615	26,505		7,862	4,903	1,312,050				2,615	1,309,435	
	安中市	1,349,278	89,021	81,740	40,862		159,750				159,750		825
みどり市	1,109,580	370,684	812	24,078	825	4,296	5		5	128	4,163		
北群馬	榛東村	447,984	34,868		5,458		2,238			1,661	577		
	吉岡町	520,764	103,658	8,547	9,972		5,440	340		3,813	1,287		
多野郡	上野村	668,595	52,804	1,700	2,981	2,981	172,891	8,991	8,991	150,966	12,934		
	神流町	295,077	16,245	10,074			12,380			319	12,061		
甘楽郡	下仁田町	234,389	34,125	2,779									
	南牧村	294,151	31,074	2,329	1,796								
	甘楽町	382,168	66,760	17,314	32,368	4,000	2,310	2,310	2,310				
吾妻郡	中之条町	841,560	144,859	13,805	272		125,905	400		400	42,280	83,225	
	長野原町	280,575	26,486		1,631		1,904				1,904		
	嬭恋村	872,142	24,015	18,438	4,675								
	草津町	416,661	54,323	24,522			85,713	85,713	85,713				
	高山村	209,193	22,357	19,623			1,076	1,076					
	東吾妻町	791,918	34,677	4,225	1,050		3,471				3,471		
利根郡	片品村	196,336	6,417	5,887	37,349	24,314							
	川場村	1,669,941	1,520,170	1,520,170			1,467			1,467			
	昭和村	1,575,416	1,167,696	1,131,548	7,473						317		
	みなかみ町	1,441,086	110,335	46,960	33,838	1,430	332,416	304,531	295,115	6,248	5,104	22,781	
佐波	玉村町	750,414	28,182	3,201	26,477	18,465	10,659	7,005	4,780		3,654		
邑楽郡	板倉町	239,138	10,324		669	669	2,121	607		607	1,514		
	明和町	565,308	25,490	39	307		1,023			1,023			
	千代田町	241,317	55,816	45,058	15,585	2,209	19,447	18,347	16,191	2,156	1,100		
	大泉町	1,448,743	813,864	762,328	11,365	1,633	3,680			2,351	1,329	35,475	
	邑楽町	471,721	13,438		18,740	1,445	2,255	55		2,200			
市計	45,624,254	7,542,694	3,574,179	945,934	186,279	6,958,128	4,449,082	624,371	443,768	315,094	2,193,952	41,990	
町村計	14,854,597	4,397,983	3,638,547	212,006	57,146	786,396	429,375	413,100	9,411	217,452	139,569	35,792	
県計	60,478,851	11,940,677	7,212,726	1,157,940	243,425	7,744,524	4,878,457	1,037,471	453,179	532,546	2,333,521	77,782	

28 普通建設事業費（単独事業費）の目的別内訳（その2）

（単位：千円）

区分 市町村名	農林水 産業費	造 林	林 道	治 山 砂 防	農業農 村整備	そ の 他	商 工 費	うち		土 木 費	道 路	橋りょう	
								国 立 公園等	うち観光				
市	前橋市	394,703		46,574		276,979	71,150	2,368,132		2,352,109	2,669,052	1,314,840	14,691
	高崎市	356,761	4,429	28,960		132,374	190,998	670,785		5,276	2,372,023	874,774	61,689
	桐生市	55,546	1,282	27,909		9,850	16,505	172,364			888,115	431,723	1,117
	伊勢崎市	175,615				141,701	33,914	13,684			1,664,314	734,845	25,528
	太田市	176,355				134,340	42,015	86,525		4,235	1,763,070	827,586	8,813
	沼田市	109,148		33,011			76,137	63,539		50,138	63,011	45,293	8,018
	館林市	148,575				148,575		33,942		17,732	638,138	99,053	4,050
	渋川市	111,546		1,858		83,077	26,611	1,261		1,261	874,158	657,754	22,857
	藤岡市	185,425	18,000	6,483		156,911	4,031	15,990		9,060	662,506	365,985	44
	富岡市	41,774				20,481	21,293	161,814		49,040	298,722	240,078	
	安中市	134,966		27,170		76,828	30,968	19,756		19,756	540,746	433,311	
みどり市	95,939		89,559			6,380	33,955		30,735	501,639	486,546		
北群馬	榛東村	66,384		4,872		59,968	1,544				191,666	171,444	13,971
	吉岡町	45,998		481		12,979	32,538	473			251,583	249,141	1,580
多野郡	上野村	170,297	1,733	59,664			108,900	20,947		20,947	97,526	60,996	
	神流町	119,138	60,141				58,997	100,264		8,651	40,387	14,321	15,748
甘楽郡	下仁田町	50,260	17,914	32,287			59				115,489	79,741	
	南牧村	68,856		54,594		14,262		5,470		5,470	46,921	29,900	648
	甘楽町	124,236		28,184	6,323	79,947	9,782	789			123,057	82,328	
吾妻郡	中之条町	290,726		68,178		49,732	172,816	30,205			129,121	114,437	
	長野原町	78,892		51,340	189		27,363	2,163		2,060	143,169	141,967	
	嬭恋村	174,047	1,495	2,541		80,801	89,210	60,582		40,172	331,879	297,378	17,746
	草津町	2,002		2,002				1,500		1,500	231,087	216,520	
	高山村	7,756				3,209	4,547	36,678		36,678	24,683	19,680	1,915
	東吾妻町	85,047		18,977	138	63,879	2,053	44,986		44,986	239,074	153,113	78,268
利根郡	片品村	91,839		36,057	532		55,250	40,158		40,158	15,429	14,147	
	川場村	64,732		11,348		892	52,492	6,049		6,049	16,304	11,389	4,915
	昭和村	81,407	22,018			59,389		3,266		538	234,521	228,521	
	みなかみ町	190,133		2,167		95,050	92,916	117,866		103,353	262,356	257,569	
佐波	玉村町	89,012				27,187	61,825	119,883			297,849	219,569	796
邑楽郡	板倉町	16,079				9,282	6,797				127,570	121,977	4,164
	明和町	53,896				50,437	3,459				288,068	190,755	400
	千代田町	27,958				13,693	14,265	4,281		788	63,616	53,216	
	大泉町	85,476					85,476	4,976			144,800	99,831	5,807
	邑楽町	73,919				61,910	12,009	2,750			148,364	79,821	
市 計	1,986,353	23,711	261,524		1,181,116	520,002	3,641,747		2,539,342	12,935,494	6,511,788	146,807	
町 村 計	2,058,090	103,301	372,692	7,182	682,617	892,298	603,286		311,350	3,564,519	2,907,761	145,958	
県 計	4,044,443	127,012	634,216	7,182	1,863,733	1,412,300	4,245,033		2,850,692	16,500,013	9,419,549	292,765	

28 普通建設事業費（単独事業費）の目的別内訳（その3）

（単位：千円）

区分 市町村名	土木費								住宅	その他	消防費	うち庁舎
	河川	砂防	都市計画	街路	都市 下水道	区画整理	公園					
市	前橋市			1,154,224	37,795		886,524	229,905	182,628	2,669	458,133	188,628
	高崎市	300,093		847,705	6,924		520,466	305,698	188,378	99,384	284,186	65,747
	桐生市	17,160		54,646	26,960		1,262	26,424	383,468	1	316,464	7,479
	伊勢崎市	27,828		763,483	80,022		562,665	120,796	112,630		556,124	415,267
	太田市	66,454		539,996	11,922		494,409	33,665	194,115	126,106	604,275	
	沼田市			5,342	514		1,882	1,976		4,358	48,586	15,815
	館林市	20,664		477,645	246,565		178,818	52,262	36,726		2,959	
	渋川市			120,623	7,141			58,196	61,254	11,670	40,689	
	藤岡市			275,626	55,614		157,693	59,653	20,851		31,947	
	富岡市			58,644			3,965	54,679			39,913	7,510
	安中市	40,182		32,091	7,082			25,009	24,600	10,562	27,024	
	みどり市			309				309	14,784		2,218	
北群馬	榛東村	944		1,200					4,107		2,852	
	吉岡町								862		8,347	
多野郡	上野村								26,280	10,250	146,126	141,660
	神流町								10,318			
甘楽郡	下仁田町	25,726	10,022								13,414	
	南牧村	3,003							13,370		24,717	
	甘楽町			35,583	22,757			12,826	5,146		8,057	
吾妻郡	中之条町	8,404		923			923		5,357		43,646	
	長野原町								947	255	4,128	
	嬭恋村								13,013	3,742	78,365	78,365
	草津町			14,567			13,148	1,419			2,980	
	高山村								3,088		361	361
	東吾妻町			7,693				344			40,139	
利根郡	片品村								1,211	71		
	川場村											
	昭和村								6,000		45,793	
	みなかみ町			4,787	4,290			497			94,131	
佐波	玉村町			60,410			53,418	6,992	17,074		146,178	
邑楽郡	板倉町			686				686	743		18,188	
	明和町			96,845				96,845	68		175,670	
	千代田町			9,806				9,806	594			
	大泉町	396		22,969	3,943		187	18,839	15,797		40,536	
	邑楽町	583		67,958			67,551	407	2		143	
市計	472,381		4,330,334	480,539		2,807,684	968,572	1,219,434	254,750	2,412,518	700,446	
町村計	39,056	10,022	323,427	30,990		135,227	148,661	123,977	14,318	893,771	220,386	
県計	511,437	10,022	4,653,761	511,529		2,942,911	1,117,233	1,343,411	269,068	3,306,289	920,832	

28 普通建設事業費（単独事業費）の目的別内訳（その4）

（単位：千円）

区分 市町村名	教育費	目的別内訳										
		小学校	中学校	高等学校	幼稚園	特別支援学校	大学	各種学校	社会教育	その他	その他	
市	前橋市	933,376	329,633	95,067	130,693	1,771	1,339			172,668	202,205	8,851
	高崎市	754,401	331,319	259,065		3,214	2,941			72,124	85,738	
	桐生市	405,894	101,996	78,050	10,001	919				3,068	211,860	
	伊勢崎市	657,096	261,364	68,826		12,394				21,579	292,933	3,454
	太田市	4,487,810	161,892	520,873	66,033	2,535				236,699	3,499,778	
	沼田市	370,052	92,603	162,275						63,018	52,156	
	館林市	506,901	58,990	93,864		85,242				61,874	206,931	
	渋川市	197,103	61,030	20,992						74,823	40,258	
	藤岡市	337,384	25,662	5,224						241,214	65,284	
	富岡市	83,975	65	3,208						54,945	25,757	
	安中市	224,966	28,646	242						23,466	172,612	111,362
みどり市	76,771	264	14,041		1,260				46,912	14,294		
北群馬	榛東村	144,518	72,064	14,546		421				11,071	46,416	
	吉岡町	95,293	8,229	77,088						1,647	8,329	
多野郡	上野村	5,023		858							4,165	
	神流町	3,168		1,771						1,397		3,495
甘楽郡	下仁田町	21,101		4,793						12,335	3,973	
	南牧村	115,317								96	115,221	
	甘楽町	24,591	1,760	814						1,518	20,499	
吾妻郡	中之条町	76,826	1,256	2,860						32,109	40,601	
	長野原町	22,202		10,296		8,272				187	3,447	
	嬭恋村	198,579	62,526	87,303		5,016				36,177	7,557	
	草津町	39,056	3,322							1,234	34,500	
	高山村	116,282	6,474	3,681		19,310				750	86,067	
	東吾妻町	343,474	230,554	93,971		4,664				11,559	2,726	
利根郡	片品村	5,144									5,144	
	川場村	61,219	264							422	60,533	
	昭和村	34,943	1,818	6,479							26,646	
	みなかみ町	300,011	227,021	14,111		152				5,415	53,312	
佐波	玉村町	32,174	16,034	10,023		275				2,305	3,537	
邑楽郡	板倉町	64,187	4,712	39,166						1,486	18,823	
	明和町	20,854	5,293	5,707						1,749	8,105	
	千代田町	54,614	29,116	3,872		346				256	21,024	
	大泉町	308,571	224,578	33,284						29,839	20,870	
	邑楽町	212,112	96,761	37,924		50,050				23,812	3,565	
市計	9,035,729	1,453,464	1,321,727	206,727	107,335	4,280			1,072,390	4,869,806	123,667	
町村計	2,299,259	991,782	448,547		88,506				175,364	595,060	3,495	
県計	11,334,988	2,445,246	1,770,274	206,727	195,841	4,280			1,247,754	5,464,866	127,162	

29 普通建設事業費（補助事業費）の財源別内訳

(単位：千円)

区分 市町村名	合計 A	Aのうち 補助基本額	Aの内訳		Aの財源内訳						
			その団体で 行うもの	補助金	国庫支出金	県支出金	分担金・負担金 寄附金	地方債	その他 特定財源	一般財源等	
市	前橋市	8,124,824	8,124,824	6,238,650	1,886,174	3,986,116	387,491		2,862,958	543,828	344,431
	高崎市	6,670,989	6,670,989	6,073,779	597,210	3,045,875	118,406		2,987,711	144,533	374,464
	桐生市	766,055	766,055	609,279	156,776	379,580	16,393	4,619	245,200	3,374	116,889
	伊勢崎市	2,330,036	2,330,036	2,265,943	64,093	1,127,986	42,867		912,920	111,233	135,030
	太田市	3,966,692	3,966,692	2,910,840	1,055,852	1,829,622	186,585		1,045,258	284,735	620,492
	沼田市	712,337	712,337	683,964	28,373	258,753	52,686		141,200	111,917	147,781
	館林市	1,314,143	1,314,143	1,284,451	29,692	601,421	9,100		620,100	23,633	59,889
	渋川市	537,676	537,676	527,556	10,120	258,156	3,682	32,222	210,795	3,361	29,460
	藤岡市	1,897,203	1,771,526	1,795,174	102,029	874,662	38,404	60,035	646,400	17,107	260,595
	富岡市	781,115	781,115	728,624	52,491	313,825	32,567	27,416	146,700	127,700	132,907
	安中市	501,582	501,582	212,475	289,107	241,073	53,777		63,400	8,620	134,712
みどり市	865,036	865,036	816,070	48,966	278,309	17,426		374,900	38,460	155,941	
北群馬	榛東村	231,311	231,311	229,090	2,221	160,419	259			12,498	58,135
	吉岡町	446,328	446,328	157,191	289,137	297,343	41,151		57,559	1,034	49,241
多野郡	上野村	331,496	331,496	326,567	4,929	121,089			154,370		56,037
	神流町	199,730	199,730	199,730		105,294	4,540		67,090		22,806
甘楽郡	下仁田町	83,105	83,105	83,105		47,976	5,045		26,900	60	3,124
	南牧村	57,101	57,101	57,101		35,766			11,100	4,235	6,000
	甘楽町	297,290	297,290	233,252	64,038	138,757	14,774		44,500	3,460	95,799
吾妻郡	中之条町	208,649	208,649	185,118	23,531	80,232	5,061		89,400		33,956
	長野原町	35,964	35,964	35,964		17,879			14,000	60	4,025
	嬭恋村	970,263	970,263	970,263		395,783	143,015	6,073	279,500	74,167	71,725
	草津町	136,359	136,359	131,837	4,522	67,254			58,400	4,200	6,505
	高山村	196,183	196,183	193,474	2,709	57,173	54,974		38,400	32,985	12,651
東吾妻町	146,937	146,937	146,937		80,835	7,000		51,760	62	7,280	
利根郡	片品村	147,138	147,138	142,749	4,389	76,880	639		54,200		15,419
	川場村	379,371	379,371	379,371		344,616					34,755
	昭和村	51,000	51,000	51,000		25,500					25,500
	みなかみ町	915,282	915,282	892,005	23,277	299,746	18,444	138,225	262,900	21,908	174,059
佐波	玉村町	188,597	188,597	95,597	93,000	93,305	433		71,500	14	23,345
邑楽郡	板倉町	358,609	358,609	352,265	6,344	149,030	5,993		166,800	3,225	33,561
	明和町	469,219	469,219	409,275	59,944	209,547	32,144	3,359	183,200	11,908	29,061
	千代田町	65,026	65,026	62,487	2,539	33,969	301		10,900	16,584	3,272
	大泉町	802,308	802,308	796,274	6,034	293,406	490	1,578	411,500		95,334
	邑楽町	616,497	616,497	577,736	38,761	266,699	2,298		248,200	59,060	40,240
市計	28,467,688	28,342,011	24,146,805	4,320,883	13,195,378	959,384	124,292	10,257,542	1,418,501	2,512,591	
町村計	7,333,763	7,333,763	6,708,388	625,375	3,398,498	336,561	149,235	2,302,179	245,460	901,830	
県計	35,801,451	35,675,774	30,855,193	4,946,258	16,593,876	1,295,945	273,527	12,559,721	1,663,961	3,414,421	

30 普通建設事業費（単独事業費）の財源別内訳

(単位：千円)

区分 市町村名	合計 A	Aの内訳		Aの財源内訳					
		その団体で 行うもの	補助金	県支出金	分担金・負担金 寄附金	地方債	その他 特定財源	一般財源等	
市	前橋市	10,179,025	9,808,259	370,766	72,485	26,630	6,127,543	828,413	3,123,954
	高崎市	8,474,665	6,983,056	1,491,609	83,453	10,000	3,839,889	370,612	4,170,711
	桐生市	5,367,308	5,081,963	285,345	45,577	5,362	3,787,700	567,677	960,992
	伊勢崎市	3,769,757	3,694,645	75,112	40,776	13,807	1,262,680	388,159	2,064,335
	太田市	8,083,498	7,605,928	477,570	47,734	1,103,652	1,947,242	268,516	4,716,354
	沼田市	912,155	871,270	40,885	55,630	306	360,100	59,143	436,976
	館林市	1,532,464	1,453,903	78,561	257,081	1,000	402,100	130,689	741,594
	渋川市	1,291,925	1,286,269	5,656	27,739	20,721	495,605	70,234	677,626
	藤岡市	1,581,984	1,515,965	66,019	42,940		406,300	44,531	1,088,213
	富岡市	1,972,615	1,823,010	149,605	42,792	10,026	475,900	826,936	616,961
	安中市	1,349,278	1,322,062	27,216	28,308	2,600	362,100	128,734	827,536
	みどり市	1,109,580	1,059,549	50,031	48,787		570,700	21,979	468,114
北群馬	榛東村	447,984	445,123	2,861	9,624		34,500	119,066	284,794
	吉岡町	520,764	495,954	24,810	10,271	1,000	137,941	62,805	308,747
多野郡	上野村	668,595	636,508	32,087	35,869		316,267	125,470	190,989
	神流町	295,077	234,936	60,141	26,290		111,410	30,560	126,817
甘楽郡	下仁田町	234,389	211,375	23,014	32,118		140,600	10,872	50,799
	南牧村	294,151	275,745	18,406	41,168	888	131,700	16,268	104,127
	甘楽町	382,168	325,810	56,358	31,089			91,092	259,987
吾妻郡	中之条町	841,560	807,374	34,186	121,152		369,096	6,990	344,322
	長野原町	280,575	278,944	1,631	32,252		40,900	103,219	104,204
	嬭恋村	872,142	856,433	15,709	72,633	2,418	343,500	182,150	271,441
	草津町	416,661	416,661		1,001			191,245	224,415
	高山村	209,193	205,029	4,164			15,200	45,209	148,784
	東吾妻町	791,918	761,214	30,704	37,910	300	333,440	167,166	253,102
利根郡	片品村	196,336	195,200	1,136	45,027		59,400		91,909
	川場村	1,669,941	1,669,941		28,034	6,900	1,202,100	217,346	215,561
	昭和村	1,575,416	1,575,416		46,433		446,900	758,834	323,249
	みなかみ町	1,441,086	1,341,931	99,155	81,841	150	808,800	95,546	454,749
佐波	玉村町	750,414	544,505	205,909	28,831	46,453	227,500	7,095	440,535
邑楽郡	板倉町	239,138	227,415	11,723	6,973	4,397	25,100	6,256	196,412
	明和町	565,308	545,596	19,712	15,701	98,646	31,400	65,368	354,193
	千代田町	241,317	222,085	19,232	4,952		12,400	131,077	92,888
	大泉町	1,448,743	1,442,251	6,492	927	22,111	327,600	2,198	1,095,907
	邑楽町	471,721	452,368	19,353	17,230	7,357	162,800	127,599	156,735
市計	45,624,254	42,505,879	3,118,375	793,302	1,194,104	20,037,859	3,705,623	19,893,366	
町村計	14,854,597	14,167,814	686,783	727,326	190,620	5,278,554	2,563,431	6,094,666	
県計	60,478,851	56,673,693	3,805,158	1,520,628	1,384,724	25,316,413	6,269,054	25,988,032	

31 積立金(その1)

(単位:千円)

区分 市町村名	財政調整基金					減債基金							
	3年度末 残高	歳出 決算額	取崩額	歳計剰余 金処分	調整額	4年度末 残高	3年度末 残高	歳出 決算額	取崩額	歳計剰余 金処分	調整額	4年度末 残高	
市	前橋市	7,895,390	43,594	2,687,278	2,600,000		7,851,706	2,088,483	914			2,089,397	
	高崎市	5,222,680	10,588	3,671,140	5,000,000		6,562,128	3,953,686	1,700,029	1,000,000		4,653,715	
	桐生市	3,565,591	462	718,292	1,862,757	-1	4,710,517	724,000	62			724,062	
	伊勢崎市	6,936,872	258	548,670	1,600,000		7,988,460	1,250,943	23			1,250,966	
	太田市	11,599,945	13,200	1,157,565	2,800,000	-1	13,255,579	1,673,980	26	150,000		1	1,524,007
	沼田市	3,888,518	1,518	529,825	500,000		3,860,211	263,324	5				263,329
	館林市	3,040,332	4,209	1,751,714	2,100,000		3,392,827	427,624	16,062				443,686
	渋川市	5,795,815	356	870,323	1,500,000		6,425,848	1,122,227	300,011			1	1,422,239
	藤岡市	3,358,117	56		1,100,000		4,458,173	831,990	13				832,003
	富岡市	3,428,700	5,999	568,589	630,000	-1	3,496,109	268,161	1,097				269,258
	安中市	6,240,938	622	400,000	900,000		6,741,560	882,089	17				882,106
	みどり市	8,285,462	5,653	902,062	669,000		8,058,053	730,007	323				730,330
北群馬	榛東村	2,188,944	100,579	200,000			2,089,523	374,947	120,046	50,000		444,993	
	吉岡町	2,152,770	120,087	260,000			2,012,857	32,424	101,962			134,386	
多野郡	上野村	940,240	8	50,000	80,000	-7,099	963,149	505,862	3	45,000		460,865	
	神流町	1,163,977	67		24,000		1,188,044	1,238,230	159,238	100,000		1,297,468	
甘楽郡	下仁田町	1,714,539	426,481				2,141,020	53,160	1			53,161	
	南牧村	1,015,799	774		150,000		1,166,573	53,633	2			53,635	
	甘楽町	1,871,345	23,108			-1	1,894,452	56,839	2		-1	56,840	
吾妻郡	中之条町	8,408,717	13,780	342,077	400,000		8,480,420	601,259	25	73,400		527,884	
	長野原町	2,858,756	202,621				3,061,377	693,310	118,161	77,108		734,363	
	嬭恋村	1,713,849	150,032	125,000			1,738,881	7,970				7,970	
	草津町	2,349,280	491,541	439,000	60,000		2,461,821	91,045	150,000			241,045	
	高山村	1,155,316	74,398				1,229,714	170,416	2			170,418	
東吾妻町	3,769,463	51,583				3,821,046	396,919	45	19,300		377,664		
利根郡	片品村	1,946,756	151,044		260,000		2,357,800	782				782	
	川場村	765,094	13	331,400	136,000		569,707	12,370	1,000		1	13,371	
	昭和村	1,930,479	1,118	42,440	299,194		2,188,351	324,251	18			324,269	
	みなかみ町	2,761,154	52	420,000	400,000		2,741,206	553,249	14			553,263	
佐波	玉村町	2,103,015	100,093		440,000		2,643,108	578,297	544			578,841	
邑楽郡	板倉町	2,838,927	499,438				3,338,365	69,232	11			69,243	
	明和町	1,441,570	564,659	150,000			1,856,229	8,596	2			8,598	
	千代田町	1,389,223	824,367	350,000			1,863,590	371,657	150,364	50,000		472,021	
	大泉町	4,439,460	393,031	1,119,619			3,712,872	201,130	40,084			241,214	
	邑楽町	2,233,400	527,422	450,000			2,310,822	607,844	100,008	100,000		607,852	
市計	69,258,360	86,515	13,805,458	21,261,757	-3	76,801,171	14,216,514	2,018,582	1,150,000		2	15,085,098	
町村計	53,152,073	4,716,296	4,279,536	2,249,194	-7,100	55,830,927	7,003,422	941,532	514,808			7,430,146	
県計	122,410,433	4,802,811	18,084,994	23,510,951	-7,103	132,632,098	21,219,936	2,960,114	1,664,808		2	22,515,244	

31 積立金(その2)

(単位:千円)

区分 市町村名	その他特定目的基金					合計							
	3年度末 残高	歳出 決算額	取崩額	歳計剰余 金処分	調整額	4年度末 残高	3年度末 残高	歳出 決算額	取崩額	歳計剰余 金処分	調整額	4年度末 残高	
市	前橋市	4,308,066	905,692	1,148,792		-2	4,064,964	14,291,939	950,200	3,836,070	2,600,000	-2	14,006,067
	高崎市	5,421,762	354,960	649,694			5,127,028	14,598,128	2,065,577	5,320,834	5,000,000		16,342,871
	桐生市	5,149,553	1,297,804	530,014		2	5,917,345	9,439,144	1,298,328	1,248,306	1,862,757	1	11,351,924
	伊勢崎市	4,490,369	617,272	239,165			4,868,476	12,678,184	617,553	787,835	1,600,000		14,107,902
	太田市	775,577	26,694	172,463		-2	629,806	14,049,502	39,920	1,480,028	2,800,000	-2	15,409,392
	沼田市	1,073,416	585,639	319,257			1,339,798	5,225,258	587,162	849,082	500,000		5,463,338
	館林市	731,655	192,683	211,493	100,000		812,845	4,199,611	212,954	1,963,207	2,200,000		4,649,358
	洪川市	4,905,781	759,103	261,285			5,403,599	11,823,823	1,059,470	1,131,608	1,500,000	1	13,251,686
	藤岡市	3,537,621	147,180	26,985	100,000		3,757,816	7,727,728	147,249	26,985	1,200,000		9,047,992
	富岡市	4,844,627	514,577	891,225		2	4,467,981	8,541,488	521,673	1,459,814	630,000	1	8,233,348
	安中市	3,465,889	653,840	184,640		1	3,935,090	10,588,916	654,479	584,640	900,000	1	11,558,756
	みどり市	1,969,437	72,876	106,569		-1	1,935,743	10,984,906	78,852	1,008,631	669,000	-1	10,724,126
北群馬	榛東村	2,554,504	478,810	155,172			2,878,142	5,118,395	699,435	405,172			5,412,658
	吉岡町	131,298	3,890	20,164			115,024	2,316,492	225,939	280,164			2,262,267
多野郡	上野村	4,057,369	43,083	60,450		-1,080	4,038,922	5,503,471	43,094	155,450	80,000	-8,179	5,462,936
	神流町	1,569,763	6,118	21,058			1,554,823	3,971,970	165,423	121,058	24,000		4,040,335
甘楽郡	下仁田町	679,236	161,670	106,614			734,292	2,446,935	588,152	106,614			2,928,473
	南牧村	351,516	82,267	28,667		-1	405,115	1,420,948	83,043	28,667	150,000	-1	1,625,323
	甘楽町	955,914	80,897	123,999			912,812	2,884,098	104,007	123,999		-2	2,864,104
吾妻郡	中之条町	1,363,078	238,416	244,282			1,357,212	10,373,054	252,221	659,759	400,000		10,365,516
	長野原町	3,304,415	385,234	189,284			3,500,365	6,856,481	706,016	266,392			7,296,105
	嬭恋村	2,203,101	235,317	110,319			2,328,099	3,924,920	385,349	235,319			4,074,950
	草津町	2,500,547	944,881	621,232			2,824,196	4,940,872	1,586,422	1,060,232	60,000		5,527,062
	高山村	2,326,040	145,071	35,941			2,435,170	3,651,772	219,471	35,941			3,835,302
	東吾妻町	1,236,238	31,853	144,580			1,123,511	5,402,620	83,481	163,880			5,322,221
利根郡	片品村	242,542	283,219	62,115			463,646	2,190,080	434,263	62,115	260,000		2,822,228
	川場村	616,148	150,179	172,614			593,713	1,393,612	151,192	504,014	136,000	1	1,176,791
	昭和村	3,880,316	1,247,205	1,423,314	24,695	-1	3,728,901	6,135,046	1,248,341	1,465,754	323,889	-1	6,241,521
	みなかみ町	4,563,503	627,490	181,455			5,009,538	7,877,906	627,556	601,455	400,000		8,304,007
佐波	玉村町	548,941	197,167	21,479			724,629	3,230,253	297,804	21,479	440,000		3,946,578
邑楽郡	板倉町	323,351	1,481				324,832	3,231,510	500,930				3,732,440
	明和町	703,679	1,186,028	30,000			1,859,707	2,153,845	1,750,689	180,000			3,724,534
	千代田町	1,780,778	1,423,336	70,000			3,134,114	3,541,658	2,398,067	470,000			5,469,725
	大泉町	2,871,520	251,741	101,500			3,021,761	7,512,110	684,856	1,221,119			6,975,847
	邑楽町	1,835,639	816,533	247,924			2,404,248	4,676,883	1,443,963	797,924			5,322,922
市計	40,673,753	6,128,320	4,741,582	200,000		42,260,491	124,148,627	8,233,417	19,697,040	21,461,757	-1	134,146,760	
町村計	40,599,436	9,021,886	4,172,163	24,695	-1,082	45,472,772	100,754,931	14,679,714	8,966,507	2,273,889	-8,182	108,733,845	
県計	81,273,189	15,150,206	8,913,745	224,695	-1,082	87,733,263	224,903,558	22,913,131	28,663,547	23,735,646	-8,183	242,880,605	

32 土地開発基金

(単位：千円)

区分 市町村名	3年度末 現在高	歳出 決算額	取崩額	調整額	4年度末 現在高	令和4年度末現在高の内訳				
						現金・預金	有価証券	土地	その他	
市	前橋市	1,000,831	13		1	1,000,845	409,204		591,641	
	高崎市	1,199,870	578			1,200,448	245,296		955,152	
	桐生市	400,000				400,000	166,700		233,300	
	伊勢崎市	2,200,000				2,200,000	1,313,821		886,179	
	太田市									
	沼田市	319,924				319,924	73,785		246,139	
	館林市	1,129,025	225			1,129,250	143,910	50,000	935,340	
	渋川市	1,184,000				1,184,000	888,855		295,145	
	藤岡市	951,960	11			951,971	835,443		116,528	
	富岡市	1,323,513	886		-1	1,324,398	449,574	200,000	647,824	27,000
	安中市	1,065,900	2			1,065,902	164,661		901,241	
	みどり市	550,000				550,000	550,000			
北群馬	榛東村									
	吉岡町	18,817	1			18,818	18,818			
多野郡	上野村	91,530	1			91,531	69,571		21,960	
	神流町	108,585	2			108,587	108,587			
甘楽郡	下仁田町	348,764	1,954		-1	350,717	123,746		226,971	
	南牧村									
	甘楽町	216,500	5			216,505	205,505		11,000	
吾妻郡	中之条町									
	長野原町	7,500				7,500	7,500			
	嬭恋村									
	草津町									
	高山村	150,000				150,000	150,000			
	東吾妻町	196,749				196,749	54,868		141,881	
利根郡	片品村									
	川場村	73,219				73,219	1,098		72,121	
	昭和村	103,182				103,182	103,182			
	みなかみ町	10,506	1			10,507	10,507			
佐波	玉村町	219,292	6			219,298	219,298			
邑楽郡	板倉町	23,240				23,240	23,240			
	明和町									
	千代田町									
	大泉町									
	邑楽町	300,000				300,000	300,000			
市計	11,325,023	1,715			11,326,738	5,241,249	250,000	5,808,489	27,000	
町村計	1,867,884	1,970		-1	1,869,853	1,395,920		473,933		
県計	13,192,907	3,685		-1	13,196,591	6,637,169	250,000	6,282,422	27,000	

33 地方債現在高

(単位：千円、%)

区分 市町村名	3年度末 現在高	4年度 発行額	令和4年度元利償還額			償還額の財源内訳		4年度末 現在高	公債費 負担比率	
			元金	利子	小計	特定財源	一般財源			
市	前橋市	155,704,635	12,284,400	15,331,313	632,453	15,963,766	313,145	15,650,621	152,657,722	16.8
	高崎市	150,421,424	10,375,100	13,445,176	722,121	14,167,297	296,009	13,871,288	147,351,348	12.7
	桐生市	35,460,085	4,609,100	3,865,411	129,218	3,994,629	107,356	3,887,273	36,203,774	12.0
	伊勢崎市	67,157,519	4,168,400	7,582,116	201,984	7,784,100	141,168	7,642,932	63,743,803	14.1
	太田市	58,966,999	4,424,108	7,031,579	272,120	7,303,699	202,576	7,101,123	56,359,528	12.1
	沼田市	28,478,363	928,789	1,890,494	97,998	1,988,492		1,988,492	27,516,658	11.6
	館林市	27,381,833	1,528,400	2,067,198	90,358	2,157,556	20,687	2,136,869	26,843,035	9.7
	渋川市	34,511,971	1,020,100	3,220,390	118,300	3,338,690	7,196	3,331,494	32,311,681	12.7
	藤岡市	23,226,829	1,453,753	2,379,895	59,142	2,439,037	10,361	2,428,676	22,300,687	13.0
	富岡市	16,636,052	877,600	2,063,224	58,211	2,121,435	552	2,120,883	15,450,428	13.1
	安中市	20,629,089	853,200	2,697,120	56,479	2,753,599	52,247	2,701,352	18,785,169	13.6
みどり市	18,916,369	1,250,400	1,506,262	50,363	1,556,625	3,926	1,552,699	18,660,507	9.9	
北群馬	榛東村	2,148,468	100,500	305,878	11,631	317,509		317,509	1,943,090	6.0
	吉岡町	5,426,047	296,200	474,302	25,489	499,791		499,791	5,247,945	8.6
多野郡	上野村	3,633,933	608,444	297,474	7,537	305,011		305,011	3,944,903	13.6
	神流町	2,290,220	193,054	283,795	4,773	288,568		288,568	2,199,479	12.3
甘楽郡	下仁田町	5,102,498	277,600	632,574	14,349	646,923		646,923	4,747,524	15.2
	南牧村	1,819,411	203,459	211,390	6,518	217,908	894	217,014	1,811,480	11.1
	甘楽町	5,349,048	100,773	424,075	18,446	442,521		442,521	5,025,746	9.8
吾妻郡	中之条町	7,401,263	681,000	1,167,146	11,488	1,178,634	3,232	1,175,402	6,915,117	13.5
	長野原町	4,452,760	155,837	452,330	21,338	473,668	2,454	471,214	4,156,267	10.9
	嬭恋村	6,143,270	809,187	729,390	11,588	740,978		740,978	6,223,067	12.8
	草津町	3,361,563	119,600	296,111	10,402	306,513		306,513	3,185,052	7.6
	高山村	1,846,202	120,787	218,409	2,086	220,495		220,495	1,748,580	8.6
	東吾妻町	11,292,777	530,500	1,165,243	49,205	1,214,448	2,662	1,211,786	10,658,034	17.9
利根郡	片品村	4,784,203	253,600	556,998	7,401	564,399		564,399	4,480,805	15.1
	川場村	2,626,684	1,220,664	291,496	8,398	299,894		299,894	3,555,852	10.6
	昭和村	2,884,498	506,518	259,155	6,772	265,927		265,927	3,131,861	6.9
	みなかみ町	9,692,773	1,261,200	1,984,151	19,291	2,003,442	3,341	2,000,101	8,969,822	18.1
佐波	玉村町	9,989,201	480,822	842,355	37,223	879,578		879,578	9,627,668	9.2
邑楽郡	板倉町	4,292,679	334,000	418,349	9,034	427,383		427,383	4,208,330	7.7
	明和町	4,308,675	303,900	408,716	13,082	421,798		421,798	4,203,859	6.7
	千代田町	3,787,457	116,814	405,777	12,563	418,340		418,340	3,498,494	5.1
	大泉町	6,496,774	886,000	788,493	25,397	813,890	37,630	776,260	6,594,281	6.7
	邑楽町	7,592,118	559,262	741,706	21,066	762,772	11,297	751,475	7,409,674	9.1
市計	637,491,168	43,773,350	63,080,178	2,488,747	65,568,925	1,155,223	64,413,702	618,184,340	13.3	
町村計	116,722,522	10,119,721	13,355,313	355,077	13,710,390	61,510	13,648,880	113,486,930	10.5	
県計	754,213,690	53,893,071	76,435,491	2,843,824	79,279,315	1,216,733	78,062,582	731,671,270	12.7	

34 種類別地方債現在高（その1）

（単位：千円）

区分 市町村名	公共	うち	防災・減災・	公営住宅建設	うち	うち	災害復旧	単独災害復旧	補助災害復旧	(旧)緊急	補助・直轄	継ぎ足し	計画に基づく	全国防災
	事業等債	財源対策債等	防災・減災・ 国土強靱化 緊急対策 事業債	事業債	復興・	緊急防災・	事業債	事業債	事業債	防災・減災	事業債	単独事業	単独事業	事業債
前橋市	12,058,665	68,106	2,024,100	1,900,884			700		700	113,863	83,119	30,744		914,314
高崎市	13,204,092	264,525	2,545,000	998,258			411,677	303,000	108,677	10,939	10,939			392,340
桐生市	1,018,861	6,081	173,021	226,685			32,815	21,289	11,526					
伊勢崎市	3,153,454	269,384	80,943	1,577,809						2,421	2,421			
太田市	845,420	198,493	192,700	881,101						212,200	114,475	97,725		
沼田市	872,437	25,737	19,900	972,341						61,194	54,925	6,269		614,575
館林市	1,982,016	98,702	487,651	328,944						31,511	23,868	7,643		417,749
渋川市	769,047	4,928	300,200	56,998						11,319	11,319			438,501
藤岡市	2,278,188	1	218,600	8,411			253,287	121,300	131,987	62,148	50,626	11,522		57,959
富岡市	109,651	12,270	21,000				212,599	127,076	85,523					
安中市	574,808	9,769	5,400	403,733			17,455	15,535	1,920	13,663	13,663			59,481
みどり市			275,800	3,876			35,588	33,663	1,925	5,197	5,197			21,315
北群馬														
榑東村			98,538				828		828	5,213	5,213			
吉岡町	138,000		24,223											
多野郡														
上野村							315,020	187,200	127,820					
神流町	1,309	897					35,100		35,100					
甘楽郡														
下仁田町	26,232	2,551					207,775	152,630	55,145					
南牧村	705	483					73,988	53,814	20,174					
甘楽町	117,537	331					59,700		59,700					
吾妻郡														
中之条町	3,948	2,234		9,348			10,659	5,166	5,493					
長野原町				57,426			91,719	36,686	55,033					
碓氷村	7,850	2,410	36,417				536,051	311,164	224,887					
碓氷町	361,371													76,524
高山村	188,278		80,860				15,844		15,844					
東吾妻町	68,510	2,862	137,400	20,063			79,463	39,433	40,030					
利根郡														
片品村	28,085	3,195					16,506	10,800	5,706					
川場村	279,805	83	34,550							9,580	9,580			
昭和村	23,573		3,900											
みなかみ町	4,707	1,506	24,390	16,415			56,536	22,671	33,865					
佐波														
玉村町	355,691	10,034	271,200				4,900	4,900						
邑楽郡														
板倉町	322,503		46,100											
明和町	668,965													5,278
千代田町	59,125													1,888
大泉町	183,687	14,974	193,084	245,056			11,400	11,400		7,109	7,074	35		35,879
邑楽町	688,802		215,379	139,094										13,306
市計	36,866,639	957,996	6,344,315	7,359,040			964,121	621,863	342,258	524,455	370,552	153,903		2,916,234
町村計	3,528,683	41,560	1,166,041	487,402			1,515,489	835,864	679,625	21,902	21,867	35		132,875
県計	40,395,322	999,556	7,510,356	7,846,442			2,479,610	1,457,727	1,021,883	546,357	392,419	153,938		3,049,109

34 種類別地方債現在高（その2）

（単位：千円）

区分 市町村名	(つづき)														
	教育・福祉 施設等整備 事業債	学校教育施設等 整備事業債	社会福祉施設 整備事業債	一般廃棄物 処理事業債	一般補助施設 整備等事業債	うち 転貸債	施設整備 事業債 (一般財源 化分)	一般単独 事業債	うち 地域総合整備 事業債	うち旧地域総合 整備事業債 (継続事業分)	うち 地域活性化 事業債	うち 防災対策 事業債	うち 旧合併特例 事業債		
	事業債	事業債	事業債	事業債	事業債		事業債	事業債	事業債	事業債	事業債	事業債			
市	前橋市	18,588,073	10,442,618	358,246	5,864,163	802,218	1,120,828	42,658,974			4,746,117	245,910	14,362,106		
	高崎市	13,738,246	4,784,432	1,144,137	5,863,606	747,340	1,198,731	41,045,678			25,797	342,232	26,503,789		
	桐生市	986,131	371,003		249,056	366,072		12,468,061				129,800	10,412,230		
	伊勢崎市	608,333	486,360	10,840	93,453	17,680		18,996,634			92,500	4,300	17,137,907		
	太田市	2,770,774	2,115,124	110,762	245,833	299,055		25,816,753			120,835	282,400	23,927,407		
	沼田市	555,589	507,953			47,636		13,748,414			281,839	65,651	11,799,734		
	館林市	1,920,876	1,747,816	40,235	131,481	1,344		6,462,462			242,288	220,928			
	渋川市	1,036,860	1,016,260			20,600		13,589,669			227,737	3,758	11,757,135		
	藤岡市	1,700,319	707,353		969,206	23,760		6,245,601			78,909	51,725	4,590,732		
	富岡市	68,071	57,828	10,243				8,262,066			530,600	32,500	6,922,514		
安中市	1,026,968	64,083		962,885			4,263,294			198,182	17,471	3,461,942			
みどり市	323,880	220,146		103,734			7,730,632			5,700	92,415	6,527,915			
北群馬	榛東村	74,931	74,931					137,409							
	吉岡町	1,206,335	934,041	118,594		153,700		972,885				2,100			
多野郡	上野村	115,315	115,315					218,647			25,205				
	神流町	293,023	91,356			201,667		21,252							
甘楽郡	下仁田町	187,974	168,534				19,440	257,238			10,282	53,850			
	南牧村	52,568				52,568		26,985							
	甘楽町	1,506,594	1,506,594					653,462				71,787			
吾妻郡	中之条町	264,159	264,159					667,753			14,688				
	長野原町	251,163	251,163					1,659,580			96,901				
	端恋村	368,581	168,181			200,400		479,833							
	草津町	13,693	4,100			9,593		47,499							
	高山村	17,425	17,425					348,685				34,952			
	東吾妻町	204,873	188,267			16,606		4,404,265			100,646		3,215,503		
利根郡	片品村	33,018	33,018					283,766							
	川場村	424,009	22,760			401,249		1,638,307			111,267				
	昭和村	264,296	234,766			29,530		1,224,557				2,640			
	みなかみ町	96,327	96,327					1,765,035				7,748	1,320,397		
佐波	玉村町	1,219,012	1,091,242	54,851			72,919	1,083,185			238,700	31,500			
邑楽郡	板倉町	59,390	41,152			18,238		719,006			29,096	7,200			
	明和町	121,411	117,610	3,801				205,451							
	千代田町	309,076	271,396	16,760			20,920	400,227			36,399	16,412			
	大泉町	1,415,867	1,322,407	43,088	45,632	4,740		1,409,729			113,342	23,720			
	邑楽町	553,244	441,191	52,585		5,500		53,968	816,963		139,222	45,007			
市計	43,324,120	22,520,976	1,674,463	14,483,417	2,325,705		2,319,559	201,288,238		6,550,504	1,489,090	137,403,411			
町村計	9,052,284	7,455,935	289,679	45,632	1,093,791		167,247	19,441,719		915,748	296,916	4,535,900			
県計	52,376,404	29,976,911	1,964,142	14,529,049	3,419,496		2,486,806	220,729,957		7,466,252	1,786,006	141,939,311			

34 種類別地方債現在高（その3）

（単位：千円）

区分	（つづき）																辺地対策 事業債	過疎対策 事業債
	旧合併特例		旧合併推進		うち	うち	うち	うち	うち	うち	うち	うち	うち	うち	うち	うち		
	事業債	事業債	地方道路等 整備事業債	一般事業債 (河川等分)	一般事業債 (臨時高等 学校改築等 分)	一般事業債 (公立施設等 分)	一般事業債 (除却事 業分)	地域再生 事業債	日本新生緊急 基盤整備事業債	臨時経済対策 事業債	復興・ 復興事業分	(新)緊急防災・ 減災事業債	公共施設 最適化事業債	公共施設等適正 管理推進事業債	緊急自然災害 防止対策事業債	緊急浸透 推進事業債		
市町村名	事業債	事業債	整備事業債	一般事業債 (河川等分)	一般事業債 (臨時高等 学校改築等 分)	一般事業債 (公立施設等 分)	一般事業債 (除却事 業分)	地域再生 事業債	日本新生緊急 基盤整備事業債	臨時経済対策 事業債	復興・ 復興事業分	(新)緊急防災・ 減災事業債	公共施設 最適化事業債	公共施設等適正 管理推進事業債	緊急自然災害 防止対策事業債	緊急浸透 推進事業債		
市	前橋市	8,329,662	6,032,444	5,616,174	67,499	276,688		37,800				6,239,364		2,418,826	253,000			
	高崎市	26,503,789		6,333,086								1,474,092			719,327	5,200	783,457	
	桐生市	10,412,230		107,658		143,943						1,360,064		242,975	71,391		1,616,059	
	伊勢崎市	17,137,907		821,949	2,252							334,707		87,000				
	太田市	23,927,407		740,728		287,656		29,044				201,717		18,000				
	沼田市	11,799,734		164,490									1,103,029	318,600	14,300		731,998	
	館林市			978,489	475,171								1,715,806	229,230		7,000		
	渋川市	11,757,135		1,455,156									40,425	41,675	35,300		397,600	
	藤岡市	4,590,732		92,624									1,027,695	388,100	13,500		1,255,713	
	富岡市	6,922,514		4,532				1,187					729,833		36,600			
安中市	3,461,942		209,675	4,130								80,430	80,900	106,970	4,370			
みどり市	6,527,915		133,581									942,808			28,213		1,320,663	
北群馬	榎東村			41,336								37,400						
	吉岡町			261,404								475,812		200,570				
多野郡	上野村											167,442			26,000		2,693,084	
	神流町											13,785					943,012	
甘楽郡	下仁田町											116,769			76,337		2,056,661	
	南牧村			194											26,791		903,531	
	甘楽町			3,529				3,308				408,580	143,250					
吾妻郡	中之条町			4,583								632,557			15,925		2,931,304	
	長野原町			480,734								399,196	666,549	16,200			191,331	
	碓氷村			6,086								433,900			38,046	1,800	516,796	
	碓氷町											44,350						
	高山村											253,733					76,100	
	東吾妻町	3,215,503		359,823								647,845			14,267		59,446	2,039,098
利根郡	片品村											283,766					2,561,681	
	川場村			57,209								63,451	861,519	1,500				
	昭和村			3,903								215,500	935,750	66,764				
	みなかみ町	1,320,397		50,980	3,262							367,870			13,188		4,294,129	
佐波	玉村町			25,429								160,566	623,720					
邑楽郡	板倉町											276,767	90,945					
	明和町			4,802								98,140	72,000					
	千代田町			31,643								43,556	272,217					
	大泉町			539,695								249,505		109,846				
邑楽町			164,374								6,155	400,433						
市計	131,370,967	6,032,444	16,658,142	549,052	708,287			68,031				15,249,970	3,825,306	1,278,601	16,570		6,105,490	
町村計	4,535,900		2,035,724	3,262				3,308				5,396,645	4,266,953	404,864	1,800	576,242	20,167,200	
県計	135,906,867	6,032,444	18,693,866	552,314	708,287			71,339				20,646,615	8,092,259	1,683,465	18,370	576,242	26,272,690	

34 種類別地方債現在高（その4）

（単位：千円）

区分 市町村名	公共用地先行 取得等事業債	行政改革 推進債	厚生福祉施設 整備事業債	退職手当債 (17年度以前)	退職手当債 (18年度以降)	国の予算貸付 政府関係機関 貸付債	うち	うち	地域改善対策 特定事業債	うち	財源対策債	減収補てん債 (561+45~7 9+20+31+49)	うち	臨時財政 特別債
							転貸に よるもの	地方道路整備 臨時貸付金		法第5条に よるもの			令和2年度 追加税目分	
前橋市						63,740		63,740			9,364,327	376,931	371,400	
高崎市											10,898,185	477,600	477,600	
桐生市					192,270	59,791					613,139	116,313	107,843	
伊勢崎市											2,194,713	383,800	253,500	
太田市						4,916		4,916			639,050	443,394	302,600	
沼田市											614,708	89,752	88,812	
館林市											1,568,565	106,400	106,400	
渋川市						23,337		23,337			633,176	191,100	99,343	
藤岡市						198					1,481,458	53,725	53,725	
富岡市											88,309	59,201	55,912	
安中市											606,926	65,053	65,053	
みどり市											40,478	55,700	55,700	
北群馬											19,675	6,840	6,840	
碓氷村											171,290	31,300	31,300	
吉岡町														
多野郡											19,030	1,900	1,900	
上野村												1,700	1,700	
神流町														
甘楽郡											17,969	7,200	7,200	
下仁田町												842	842	
南牧村														
甘楽町											190,700	16,171	16,171	
吾妻郡											34,397	15,200	15,200	
中之条町														
長野原町											121,931	11,745	11,745	
碓氷村											13,394	18,100	18,100	
碓氷町											274,068	15,400	15,400	
高山村											107,983	4,600	4,600	
東吾妻町						5,704					100,607	23,700	23,700	
利根郡											3,458	4,400	4,400	
片品村														
川場村											217,493	2,940	2,940	
昭和村											14,905	5,017	5,017	
みなかみ町											19,328	16,724	16,724	
佐波											353,591	32,400	32,400	
玉村町														
邑楽郡											222,826	15,400	15,400	
板倉町														
明和町											540,950	71,536	42,300	
千代田町											55,349	7,500	7,500	
大泉町											261,495	285,000	62,900	
邑楽町											563,044	18,605	18,605	
市計					192,270	151,982		91,993			28,743,034	2,418,969	2,037,888	
町村計						5,704					3,323,483	614,220	362,884	
県計					192,270	157,686		91,993			32,066,517	3,033,189	2,400,772	

34 種類別地方債現在高（その5）

（単位：千円）

区分 市町村名	減税補てん償	臨時税収 補てん償	臨時財政 対策債	調整債 (60～63 年度分)	減収補てん償 特例分 (H14・19～ 30・ R1～4分)	うち 令和2年度 追加税目分	県貸付金	うち 予算貸付に よるもの	猶予特例債	特別減収 対策債	その他	合計	うち 財源対策債	うち 減収補てん償
市	前橋市	346,683		63,015,579		189,268				390,000	651,621	152,657,722	9,364,327	566,199
	高崎市	375,315		62,255,875			1,500	1,500			213,186	147,351,348	10,898,185	477,600
	桐生市	114,449		18,097,184		33,259	39,497	39,497			416,239	36,203,774	613,139	149,572
	伊勢崎市	150,295		36,173,797							421,604	63,743,803	2,194,713	383,800
	太田市	194,916		23,551,147		70,370					736,787	56,359,528	639,050	513,764
	沼田市	27,701		9,205,576		580	1,893	1,893				27,516,658	614,708	90,332
	館林市	69,902		13,466,959								26,843,035	1,568,565	106,400
	渋川市	59,381		14,804,493								32,311,681	633,176	191,100
	藤岡市	53,779		8,238,466							392,835	22,300,687	1,481,458	53,725
	富岡市	38,481		6,571,272							19,778	15,450,428	88,309	59,201
安中市	65,663		11,443,501							239,224	18,785,169	606,926	65,053	
みどり市	29,519		8,817,859								18,660,507	40,478	55,700	
北群馬	榛東村			1,599,656								1,943,090	19,675	6,840
	吉岡町	11,223		2,612,963							79,726	5,247,945	171,290	31,300
多野郡	上野村			581,907								3,944,903	19,030	1,900
	神流町			904,083								2,199,479		1,700
甘楽郡	下仁田町	4,512		1,981,963								4,747,524	17,969	7,200
	南牧村			752,861								1,811,480		842
	甘楽町	8,221		2,466,990							6,371	5,025,746	190,700	16,171
吾妻郡	中之条町	10,466		2,952,163							15,720	6,915,117	34,397	15,200
	長野原町			1,771,372								4,156,267	121,931	11,745
	碓氷村	6,162		2,762,614								6,223,067	13,394	18,100
	碓氷町	4,459		2,377,148			14,890	14,890				3,185,052	274,068	15,400
	高山村			908,805								1,748,580	107,983	4,600
東吾妻町	10,060		3,460,581							44,264	10,658,034	100,607	23,700	
利根郡	片品村	2,116		1,547,775								4,480,805	3,458	4,400
	川場村			883,853			65,315	65,315				3,555,852	217,493	2,940
	昭和村			1,595,613								3,131,861	14,905	5,017
	みなかみ町	12,050		2,662,765							1,416	8,969,822	19,328	16,724
佐波	玉村町	29,872		6,276,317							1,500	9,627,668	353,591	32,400
邑楽郡	板倉町	11,766		2,786,755							24,584	4,208,330	222,826	15,400
	明和町	12,320		2,559,984		17,964						4,203,859	540,950	89,500
	千代田町	9,460		2,655,869								3,498,494	55,349	7,500
	大泉町	41,071		2,504,904								6,594,281	261,495	285,000
邑楽町	25,042		4,376,195								7,409,674	563,044	18,605	
市計	1,526,084		275,641,708		293,477	42,890	42,890		390,000	3,091,274	618,184,340	28,743,034	2,712,446	
町村計	198,800		52,983,136		17,964	80,205	80,205			173,581	113,486,930	3,323,483	632,184	
県計	1,724,884		328,624,844		311,441	123,095	123,095		390,000	3,264,855	731,671,270	32,066,517	3,344,630	

35 地方債年度別償還状況

(単位：千円)

区分	市町村名	令和5年度	令和6年度	令和7年度	令和8年度	令和9年度	令和10年度	令和11年度	令和12年度	令和13年度	令和14年度	令和15年度
市	前橋市	15,837,772	14,978,926	14,840,981	14,564,446	13,790,347	12,944,671	12,027,262	10,886,634	9,645,320	8,222,168	6,901,033
	高崎市	14,179,397	13,721,325	13,395,731	12,677,863	11,705,785	11,043,923	10,269,914	9,497,956	8,500,279	7,481,916	6,651,353
	桐生市	3,810,450	3,396,603	3,125,676	2,822,966	2,666,934	2,523,674	2,413,367	2,207,951	1,921,947	1,699,662	1,502,922
	伊勢崎市	7,292,905	7,002,941	6,628,897	6,141,114	5,597,947	5,177,797	4,694,811	4,185,499	3,545,896	3,099,016	2,691,375
	太田市	6,372,957	6,131,978	5,598,258	5,321,844	4,762,141	4,472,857	4,113,987	3,825,250	3,399,356	2,929,466	2,467,085
	沼田市	1,873,705	1,912,151	1,974,866	1,959,907	1,892,711	1,841,654	1,766,205	1,614,505	1,486,176	1,409,667	1,267,227
	館林市	2,193,122	2,186,490	2,228,156	2,232,566	2,152,650	2,077,776	1,985,115	1,873,557	1,719,218	1,609,820	1,471,916
	洪川市	3,453,879	3,537,514	3,508,855	3,437,657	3,228,287	3,003,922	2,671,883	2,187,632	1,783,424	1,454,090	1,246,267
	藤岡市	2,246,613	2,197,204	2,261,594	2,256,384	1,891,789	1,805,089	1,721,400	1,585,306	1,418,873	1,219,481	1,045,272
	富岡市	2,030,056	1,964,366	1,731,943	1,618,864	1,337,517	1,252,228	1,093,256	990,498	807,834	734,389	656,174
	安中市	2,522,663	2,157,175	1,901,533	1,710,001	1,601,446	1,498,960	1,413,603	1,254,368	979,852	822,843	680,078
みどり市	1,609,157	1,588,704	1,643,502	1,643,100	1,668,472	1,538,557	1,405,859	1,154,540	933,560	769,596	627,173	
北群馬	榛東村	289,857	289,667	265,033	221,613	179,382	155,948	130,214	92,957	58,262	49,054	48,004
	吉岡町	467,082	483,539	470,616	445,505	399,956	368,312	312,353	287,025	273,627	263,008	257,411
多野郡	上野村	250,361	279,667	309,979	414,870	411,194	407,107	363,025	353,938	296,250	257,009	177,508
	神流町	243,672	254,860	247,068	209,384	190,340	174,998	157,256	134,929	107,113	85,536	64,481
甘楽郡	下仁田町	605,786	580,899	536,634	518,419	483,714	447,902	374,438	283,634	217,194	191,419	152,334
	南牧村	218,223	211,267	195,235	195,645	190,001	178,308	154,803	126,657	89,706	73,299	64,595
	甘楽町	440,130	425,263	409,184	395,625	386,428	373,826	362,259	345,492	314,794	297,763	279,950
吾妻郡	中之条町	1,064,300	1,037,247	969,098	913,867	881,377	712,893	464,229	304,910	242,345	209,051	162,237
	長野原町	460,938	437,322	420,936	383,278	367,087	342,262	328,539	270,611	208,273	178,473	148,547
	端恋村	694,647	754,228	724,766	693,975	590,870	533,595	493,668	438,989	314,654	248,116	170,882
	碓氷町	291,754	290,993	287,044	270,294	259,656	249,533	241,680	229,498	210,191	196,767	162,768
	高山村	221,040	216,122	197,221	181,084	174,440	130,305	105,454	89,583	71,553	57,283	50,316
	東吾妻町	1,209,959	1,180,565	1,118,104	1,034,543	985,436	935,601	831,173	699,967	605,313	524,339	452,789
利根郡	片品村	545,663	529,361	513,279	529,118	479,970	392,283	321,329	296,304	167,932	154,189	134,689
	川場村	323,629	300,127	291,663	273,639	257,172	252,490	229,982	213,134	195,158	192,170	156,386
	昭和村	272,089	360,488	469,145	209,787	196,420	185,687	176,738	165,152	154,735	148,676	136,083
	みなかみ町	1,717,420	1,478,740	1,248,324	1,098,058	961,862	832,273	656,769	510,045	360,039	174,083	
佐波	玉村町	847,006	876,223	890,365	876,082	847,745	815,192	786,314	686,362	618,584	527,403	461,293
邑楽郡	板倉町	425,158	423,748	412,539	412,873	366,396	347,156	309,062	281,665	245,080	219,263	179,513
	明和町	419,600	383,840	378,836	393,592	362,218	344,181	331,285	302,157	242,817	215,083	174,466
	千代田町	380,872	364,064	351,308	337,555	311,507	246,345	244,053	226,941	196,327	171,126	149,858
	大泉町	816,290	762,696	704,540	601,724	522,280	479,969	436,026	372,210	310,897	278,085	238,192
	邑楽町	762,750	731,579	689,861	644,498	596,492	564,685	532,501	495,172	440,715	398,740	348,540
市計	63,422,676	60,775,377	58,839,992	56,386,712	52,296,026	49,181,108	45,576,662	41,263,696	36,141,735	31,452,114	27,207,875	
町村計	12,968,226	12,652,505	12,100,778	11,255,028	10,401,943	9,470,851	8,343,150	7,207,332	5,941,559	5,109,935	4,170,842	
県計	76,390,902	73,427,882	70,940,770	67,641,740	62,697,969	58,651,959	53,919,812	48,471,028	42,083,294	36,562,049	31,378,717	

36 債務負担行為

(単位：千円)

区分 市町村名	限度額	令和4年度 支出額	令和5年度 以降の 支出予定額	令和5年度以降の支出予定額の内訳				
				物件購入	債務保証 損失補償	その他	その他実質 的債務負担	
市	前橋市	28,251,906	7,416,336	10,804,039	2,407,623		8,396,416	
	高崎市	60,562,244	8,776,396	23,379,127	23,379,127			
	桐生市	9,695,743	155,623	2,330,629	2,254,002		76,627	
	伊勢崎市	5,141,921	1,889,099	2,960,059	1,143,122		1,816,937	
	太田市	13,003,192	1,721,361	6,652,788	15,000		6,637,788	
	沼田市	6,917,215	202,533	1,800,952			1,800,952	
	館林市	9,260,973	785,537	2,228,812	1,805,865		422,947	
	洪川市	4,587,418	1,163,637	3,299,786	3,271,649		28,137	
	藤岡市	7,590,440	722,416	4,554,838	24,015		4,530,823	
	富岡市	4,857,623	1,478,156	2,362,750		300,000	2,062,750	
	安中市	2,497,088	104,281	426,040	187,728		238,312	
みどり市	245,896	23,794	146,854			146,854		
北群馬	榛東村	644,127	115,943	528,184	68,683		459,501	
	吉岡町	565,817	114,953	106,332	106,332			
多野郡	上野村	184,900	90,845	25			25	
	神流町	51,300	17,100	17,700			17,700	
甘楽郡	下仁田町	453,411	40,023	125,672			125,672	
	南牧村	176,839	56,060	51,237			51,237	
	甘楽町	1,136,826	56,738	1,071,096	191,096	880,000		
吾妻郡	中之条町	5,266	272	799			799	
	長野原町	31,654	1,631	4,941			4,941	
	嬭恋村	39,402	34,463	4,939			4,939	
	草津町	24,253	1,906	7,932			7,932	
	高山村							
	東吾妻町							
利根郡	片品村	5,564	90	2,975			2,975	
	川場村	703,477	503,477	503,477			503,477	
	昭和村	2,600		2,600			2,600	
	みなかみ町	693,257	72,055	72,694			72,694	
佐波	玉村町	1,217,519	278,278	737,161			737,161	
邑楽郡	板倉町	1,244,329	199,022	509,779			509,779	
	明和町	6,340,583	227,352	4,644,086	16,525	3,500,000	1,127,561	
	千代田町	4,143,871	13,495	72,992	72,121		871	
	大泉町	5,054,675	1,768,206	2,472,853	9,467		2,463,386	
	邑楽町	13,780	5,760	11,313	9,000		2,313	
市計	152,611,659	24,439,169	60,946,674	34,488,131	300,000	26,158,543		
町村計	22,733,450	3,597,669	10,948,787	473,224	4,380,000	6,095,563		
県計	175,345,109	28,036,838	71,895,461	34,961,355	4,680,000	32,254,106		

37 地方債、債務負担行為及び積立金現在高の状況

(単位：千円)

区分 市町村名	地方債残高 A	債務負担行為 に基づく 支出予定額 B	積立金残高 C	将来にわたる 実質的な 財政負担 D (A+B-C)	標準財政規模 E	D/E ×100 (%)	
市	前橋市	152,657,722	10,804,039	14,006,067	149,455,694	78,628,898	190.1
	高崎市	147,351,348	23,379,127	16,342,871	154,387,604	86,922,140	177.6
	桐生市	36,203,774	2,330,629	11,351,924	27,182,479	25,914,743	104.9
	伊勢崎市	63,743,803	2,960,059	14,107,902	52,595,960	44,909,956	117.1
	太田市	56,359,528	6,652,788	15,409,392	47,602,924	45,777,541	104.0
	沼田市	27,516,658	1,800,952	5,463,338	23,854,272	14,070,679	169.5
	館林市	26,843,035	2,228,812	4,649,358	24,422,489	17,164,719	142.3
	洪川市	32,311,681	3,299,786	13,251,686	22,359,781	21,548,090	103.8
	藤岡市	22,300,687	4,554,838	9,047,992	17,807,533	15,932,554	111.8
	富岡市	15,450,428	2,362,750	8,233,348	9,579,830	12,672,854	75.6
	安中市	18,785,169	426,040	11,558,756	7,652,453	15,666,426	48.8
みどり市	18,660,507	146,854	10,724,126	8,083,235	12,121,724	66.7	
北群馬	榛東村	1,943,090	528,184	5,412,658	-2,941,384	3,720,676	-79.1
	吉岡町	5,247,945	106,332	2,262,267	3,092,010	4,799,312	64.4
多野郡	上野村	3,944,903	25	5,462,936	-1,518,008	1,672,348	-90.8
	神流町	2,199,479	17,700	4,040,335	-1,823,156	1,783,941	-102.2
甘楽郡	下仁田町	4,747,524	125,672	2,928,473	1,944,723	3,594,389	54.1
	南牧村	1,811,480	51,237	1,625,323	237,394	1,548,663	15.3
	甘楽町	5,025,746	1,071,096	2,864,104	3,232,738	3,770,897	85.7
吾妻郡	中之条町	6,915,117	799	10,365,516	-3,449,600	6,675,102	-51.7
	長野原町	4,156,267	4,941	7,296,105	-3,134,897	3,163,866	-99.1
	嬭恋村	6,223,067	4,939	4,074,950	2,153,056	4,690,882	45.9
	草津町	3,185,052	7,932	5,527,062	-2,334,078	2,635,749	-88.6
	高山村	1,748,580		3,835,302	-2,086,722	2,086,995	-100.0
	東吾妻町	10,658,034		5,322,221	5,335,813	5,754,287	92.7
利根郡	片品村	4,480,805	2,975	2,822,228	1,661,552	3,068,134	54.2
	川場村	3,555,852	503,477	1,176,791	2,882,538	1,919,225	150.2
	昭和村	3,131,861	2,600	6,241,521	-3,107,060	3,215,580	-96.6
	みなかみ町	8,969,822	72,694	8,304,007	738,509	9,154,772	8.1
佐波	玉村町	9,627,668	737,161	3,946,578	6,418,251	7,751,475	82.8
邑楽郡	板倉町	4,208,330	509,779	3,732,440	985,669	4,193,188	23.5
	明和町	4,203,859	4,644,086	3,724,534	5,123,411	3,681,907	139.2
	千代田町	3,498,494	72,992	5,469,725	-1,898,239	3,447,033	-55.1
	大泉町	6,594,281	2,472,853	6,975,847	2,091,287	8,039,459	26.0
	邑楽町	7,409,674	11,313	5,322,922	2,098,065	6,182,339	33.9
市計	618,184,340	60,946,674	134,146,760	544,984,254	391,330,324	139.3	
町村計	113,486,930	10,948,787	108,733,845	15,701,872	96,550,219	16.3	
県計	731,671,270	71,895,461	242,880,605	560,686,126	487,880,543	114.9	

38 公営企業（法非適用・法適用）等に対する繰出状況

(単位：千円)

区分 市町村名	上水道	簡易水道	下水道	病院	国民健康 保 険	後期高齢	介護保険	農業共済	基 金	そ の 他	合 計
前橋市	48,343		3,534,808		2,424,718	4,483,961	5,010,600		13		15,502,443
高崎市	32,417	15,091	2,945,129	52,927	2,449,876	4,784,590	5,350,450		578	67,836	15,698,894
桐生市	62,261		1,250,624	876,158	1,006,150	2,062,969	2,071,223				7,329,385
伊勢崎市	224,511		1,499,423	947,414	1,590,613	2,430,171	2,689,823				9,381,955
太田市	82,530		2,048,833		1,601,264	2,446,832	2,518,913				8,698,372
沼田市	21,477	167,417	876,491		434,162	865,098	967,801		200		3,332,646
館林市			445,000	850,898	655,709	886,126	980,314		225		3,818,272
渋川市	36,046		1,499,362		636,632	1,316,356	1,383,607			44,922	4,916,925
藤岡市	21,557	12,575	405,391	905,297	517,446	937,798	1,019,508		11	17,078	3,836,661
富岡市	155,082		437,936	414,111	375,083	657,689	736,196		886		2,776,983
安中市	142,417		510,000	785,000	502,660	918,602	986,336		2	8,196	3,853,213
みどり市	45,078	91,137	559,311	158,567	436,331	678,411	650,794			221	2,619,850
北群馬	棟東村	49,170		455,014		106,381	177,191	225,571			1,013,327
	吉岡町	30,000		319,169		155,750	221,785	236,741	1		963,446
多野郡	上野村		2,353	18,000	11,801	10,042	32,263	38,510	1		112,970
	神流町		70,047	27,789	16,999	45,656	63,189	96,744	2		320,426
甘楽郡	下仁田町	102,627		5,461	360,955	97,112	203,394	193,903	1,954	794	966,200
	南牧村		4,725	7,930	44,605	26,764	75,537	100,272		5,213	265,046
	甘楽町	293		261,500	31,455	123,693	168,285	194,734	5		779,965
吾妻郡	中之条町	6,801	67,810	511,158	52,860	157,502	334,330	293,459		211,092	1,635,012
	長野原町		50,774	118,280	246,976	60,853	98,077	82,962			657,922
	嬭恋村	620	56,519	322,000	110,909	119,013	160,135	145,294			914,490
	草津町	17,774	724	15,538	79,859	70,023	129,571	94,377		12,762	420,628
	高山村		11,132	113,615	3,926	38,799	81,933	68,806		26,910	345,121
	東吾妻町	22,849	36,871	185,926	14,395	122,363	282,705	273,455	400		938,964
利根郡	片品村		33,960	136,860		67,004	104,459	128,173	1		470,457
	川場村		4,750	137,755		41,846	60,177	84,576			329,104
	昭和村		57,030	230,043		79,016	115,892	152,182			634,163
	みなかみ町	63,996		433,273		181,551	434,656	451,497	1		1,564,974
佐波	玉村町			345,000		272,555	370,459	408,705	6		1,396,725
邑楽郡	板倉町			140,553	70,940	155,129	180,404	211,005	1		758,032
	明和町			249,486	50,701	90,706	125,672	167,390			683,955
	千代田町			151,937	46,876	102,318	134,011	149,002			584,144
	大泉町			402,000	28,179	252,603	348,672	430,399			1,461,853
	邑楽町			197,794	110,906	202,590	329,111	328,995			1,169,396
市計	871,719	286,220	16,012,308	4,990,372	12,630,644	22,468,603	24,365,565		1,915	138,253	81,765,599
町村計	294,130	396,695	4,786,081	1,282,342	2,579,269	4,231,908	4,556,752		2,372	256,771	18,386,320
県計	1,165,849	682,915	20,798,389	6,272,714	15,209,913	26,700,511	28,922,317		4,287	395,024	100,151,919

39 選挙費の状況

(単位：千円)

区分 市町村名	国政選挙	都道府県選挙分		市町村選挙分		その他	計	
		県知事選挙	県議会議員選挙	市町村長選挙	市町村議会議員選挙			
市	前橋市	90,728		15,000			64,796	170,524
	高崎市	109,307		45,562	6,259		51,490	212,618
	桐生市	36,357		10,509	1,655		10,550	59,071
	伊勢崎市	60,817		16,891		91,375	25,849	194,932
	太田市	62,272		13,808		900	25,649	102,629
	沼田市	25,203	18	4,669	20,363	6,449	2,445	59,147
	館林市	28,716		6,084		47,180	16,179	98,159
	洪川市	43,183		7,199		60,704	8,699	119,785
	藤岡市	30,542		8,795	6,523	15,535	8,187	69,582
	富岡市	20,847		6,812	15,343	12,007	29,116	84,125
	安中市	26,132		6,912	18,835	7,418	14,501	73,798
みどり市	21,472		4,356	5,416		854	32,098	
北群馬	榛東村	6,179		1,775			252	8,206
	吉岡町	11,056		604	2,317		2,563	16,540
多野郡	上野村	4,372		982		534	4,756	10,644
	神流町	6,015		1,432			590	8,037
甘楽郡	下仁田町	8,848		1,838			9,729	20,415
	南牧村	5,341		1,156	946		279	7,722
	甘楽町	15,726		1,834		1,036	4,152	22,748
吾妻郡	中之条町	16,435		1,192	2,596		793	21,016
	長野原町	5,234		756	1,709		265	7,964
	嬭恋村	8,212		1,837			3,596	13,645
	草津町	7,283		1,256		1,233	717	10,489
	高山村	5,638		1,751			1,478	8,867
	東吾妻町	11,761			2,316		4,092	18,169
利根郡	片品村	6,557		1,272		565	1,289	9,683
	川場村	5,024		974	55	237	437	6,727
	昭和村	8,029		2,429		11,338	618	22,414
	みなかみ町	15,140		3,747	8,723	14,002	9,424	51,036
佐波	玉村町	14,802		2,040			3,066	19,908
邑楽郡	板倉町	10,734		2,277		1,174	617	14,802
	明和町	9,047		1,527			511	11,085
	千代田町	6,696		1,785			382	8,863
	大泉町	16,425		6,365			1,041	23,831
	邑楽町	18,599		3,713			6,733	29,045
市計	555,576	18	146,597	74,394	241,568	258,315	1,276,468	
町村計	223,153		42,542	18,662	30,119	57,380	371,856	
県計	778,729	18	189,139	93,056	271,687	315,695	1,648,324	

第 4

令和 4 年度市町村別決算状況個表

令和4年度				令和2年国調		平成27年国調		増減率		令和4年度		令和2年国調		平成27年国調		増減率		令和4年度		令和2年国調		平成27年国調		増減率																																																																																																																																																																																			
<p style="text-align: center;">群馬県 前橋市 102016</p> <p style="text-align: center;">産業構造(人、%)</p> <table border="1" style="width: 100%; border-collapse: collapse;"> <tr> <th>区分</th> <th>令和2年国調</th> <th>平成27年国調</th> </tr> <tr> <td>第1次</td> <td>6,373</td> <td>6,767</td> </tr> <tr> <td>第2次</td> <td>35,635</td> <td>37,107</td> </tr> <tr> <td>第3次</td> <td>111,234</td> <td>112,113</td> </tr> <tr> <td>計</td> <td>153,242</td> <td>156,087</td> </tr> </table> <p style="text-align: center;">市町村税の状況(単位:千円、%)</p> <table border="1" style="width: 100%; border-collapse: collapse;"> <tr> <th>区分</th> <th>令和2年国調</th> <th>平成27年国調</th> <th>市町村類型</th> <th>中核市</th> </tr> <tr> <td>第1次</td> <td>6,373</td> <td>6,767</td> <td>地方交付税種地</td> <td>I-5</td> </tr> <tr> <td>第2次</td> <td>35,635</td> <td>37,107</td> <td>面積(km²)</td> <td>311.59</td> </tr> <tr> <td>第3次</td> <td>111,234</td> <td>112,113</td> <td>人口密度(人/km²)</td> <td>1,066</td> </tr> <tr> <td>計</td> <td>153,242</td> <td>156,087</td> <td></td> <td></td> </tr> </table>																								区分	令和2年国調	平成27年国調	第1次	6,373	6,767	第2次	35,635	37,107	第3次	111,234	112,113	計	153,242	156,087	区分	令和2年国調	平成27年国調	市町村類型	中核市	第1次	6,373	6,767	地方交付税種地	I-5	第2次	35,635	37,107	面積(km ²)	311.59	第3次	111,234	112,113	人口密度(人/km ²)	1,066	計	153,242	156,087																																																																																																																																														
区分	令和2年国調	平成27年国調																																																																																																																																																																																																									
第1次	6,373	6,767																																																																																																																																																																																																									
第2次	35,635	37,107																																																																																																																																																																																																									
第3次	111,234	112,113																																																																																																																																																																																																									
計	153,242	156,087																																																																																																																																																																																																									
区分	令和2年国調	平成27年国調	市町村類型	中核市																																																																																																																																																																																																							
第1次	6,373	6,767	地方交付税種地	I-5																																																																																																																																																																																																							
第2次	35,635	37,107	面積(km ²)	311.59																																																																																																																																																																																																							
第3次	111,234	112,113	人口密度(人/km ²)	1,066																																																																																																																																																																																																							
計	153,242	156,087																																																																																																																																																																																																									
<p style="text-align: center;">歳入の状況(単位:千円、%)</p> <table border="1" style="width: 100%; border-collapse: collapse;"> <tr> <th>区分</th> <th>決算額</th> <th>構成比</th> <th>経常一般財源等</th> <th>構成比</th> </tr> <tr> <td>地方譲与税</td> <td>54,310,840</td> <td>33.6</td> <td>52,153,976</td> <td>67.4</td> </tr> <tr> <td>地方交付金</td> <td>1,305,702</td> <td>0.8</td> <td>1,305,702</td> <td>1.7</td> </tr> <tr> <td>配当金</td> <td>19,287</td> <td>0.0</td> <td>19,287</td> <td>0.0</td> </tr> <tr> <td>株主優待金</td> <td>248,910</td> <td>0.2</td> <td>248,910</td> <td>0.3</td> </tr> <tr> <td>株式等譲渡所得割交付金</td> <td>188,848</td> <td>0.1</td> <td>188,848</td> <td>0.2</td> </tr> <tr> <td>地方消費税交付金</td> <td>8,737,559</td> <td>5.4</td> <td>8,737,559</td> <td>11.3</td> </tr> <tr> <td>ゴルフ場利用税交付金</td> <td>18,850</td> <td>0.0</td> <td>18,850</td> <td>0.0</td> </tr> <tr> <td>特別地方消費税交付金</td> <td>-</td> <td>-</td> <td>-</td> <td>-</td> </tr> <tr> <td>自動車取得税交付金</td> <td>2,236</td> <td>0.0</td> <td>2,236</td> <td>0.0</td> </tr> <tr> <td>軽油引取税交付金</td> <td>-</td> <td>-</td> <td>-</td> <td>-</td> </tr> <tr> <td>自動車税環境性能割交付金</td> <td>144,143</td> <td>0.1</td> <td>144,143</td> <td>0.2</td> </tr> <tr> <td>法人事業税交付金</td> <td>862,109</td> <td>0.5</td> <td>862,109</td> <td>1.1</td> </tr> <tr> <td>地方特例交付金等</td> <td>410,026</td> <td>0.3</td> <td>410,026</td> <td>0.5</td> </tr> <tr> <td>地方交付税</td> <td>13,992,643</td> <td>8.6</td> <td>12,939,127</td> <td>16.7</td> </tr> <tr> <td>普通交付税</td> <td>12,939,127</td> <td>8.6</td> <td>12,939,127</td> <td>16.7</td> </tr> <tr> <td>特別交付税</td> <td>1,046,733</td> <td>0.6</td> <td>-</td> <td>-</td> </tr> <tr> <td>震災復興特別交付税</td> <td>6,783</td> <td>0.0</td> <td>-</td> <td>-</td> </tr> <tr> <td>(一般財源計)</td> <td>80,241,153</td> <td>49.6</td> <td>77,030,773</td> <td>99.5</td> </tr> <tr> <td>交通安全対策特別交付金</td> <td>76,278</td> <td>0.0</td> <td>76,278</td> <td>0.1</td> </tr> <tr> <td>分担金・負担金</td> <td>331,609</td> <td>0.2</td> <td>-</td> <td>-</td> </tr> <tr> <td>使用料</td> <td>2,054,032</td> <td>1.3</td> <td>116,303</td> <td>0.2</td> </tr> <tr> <td>手数料</td> <td>675,376</td> <td>0.4</td> <td>-</td> <td>-</td> </tr> <tr> <td>国庫支出金</td> <td>33,281,066</td> <td>20.6</td> <td>-</td> <td>-</td> </tr> <tr> <td>国庫提供施設等交付金</td> <td>-</td> <td>-</td> <td>-</td> <td>-</td> </tr> <tr> <td>県支出金</td> <td>10,761,960</td> <td>6.7</td> <td>-</td> <td>-</td> </tr> <tr> <td>財産収入</td> <td>502,986</td> <td>0.3</td> <td>176,709</td> <td>0.2</td> </tr> <tr> <td>香附金</td> <td>1,136,352</td> <td>0.7</td> <td>-</td> <td>-</td> </tr> <tr> <td>繰入金</td> <td>3,917,549</td> <td>2.4</td> <td>-</td> <td>-</td> </tr> <tr> <td>繰越金</td> <td>2,406,734</td> <td>1.5</td> <td>-</td> <td>-</td> </tr> <tr> <td>諸収入</td> <td>14,122,508</td> <td>8.7</td> <td>1,133</td> <td>0.0</td> </tr> <tr> <td>地方債</td> <td>12,284,400</td> <td>7.6</td> <td>-</td> <td>-</td> </tr> <tr> <td>うち減収補てん債(特例債)</td> <td>-</td> <td>-</td> <td>-</td> <td>-</td> </tr> <tr> <td>うち猶予特例債</td> <td>-</td> <td>-</td> <td>-</td> <td>-</td> </tr> <tr> <td>うち臨時財政対策債</td> <td>3,085,900</td> <td>1.9</td> <td>-</td> <td>-</td> </tr> <tr> <td>歳入合計</td> <td>161,792,003</td> <td>100.0</td> <td>77,401,196</td> <td>100.0</td> </tr> </table>																								区分	決算額	構成比	経常一般財源等	構成比	地方譲与税	54,310,840	33.6	52,153,976	67.4	地方交付金	1,305,702	0.8	1,305,702	1.7	配当金	19,287	0.0	19,287	0.0	株主優待金	248,910	0.2	248,910	0.3	株式等譲渡所得割交付金	188,848	0.1	188,848	0.2	地方消費税交付金	8,737,559	5.4	8,737,559	11.3	ゴルフ場利用税交付金	18,850	0.0	18,850	0.0	特別地方消費税交付金	-	-	-	-	自動車取得税交付金	2,236	0.0	2,236	0.0	軽油引取税交付金	-	-	-	-	自動車税環境性能割交付金	144,143	0.1	144,143	0.2	法人事業税交付金	862,109	0.5	862,109	1.1	地方特例交付金等	410,026	0.3	410,026	0.5	地方交付税	13,992,643	8.6	12,939,127	16.7	普通交付税	12,939,127	8.6	12,939,127	16.7	特別交付税	1,046,733	0.6	-	-	震災復興特別交付税	6,783	0.0	-	-	(一般財源計)	80,241,153	49.6	77,030,773	99.5	交通安全対策特別交付金	76,278	0.0	76,278	0.1	分担金・負担金	331,609	0.2	-	-	使用料	2,054,032	1.3	116,303	0.2	手数料	675,376	0.4	-	-	国庫支出金	33,281,066	20.6	-	-	国庫提供施設等交付金	-	-	-	-	県支出金	10,761,960	6.7	-	-	財産収入	502,986	0.3	176,709	0.2	香附金	1,136,352	0.7	-	-	繰入金	3,917,549	2.4	-	-	繰越金	2,406,734	1.5	-	-	諸収入	14,122,508	8.7	1,133	0.0	地方債	12,284,400	7.6	-	-	うち減収補てん債(特例債)	-	-	-	-	うち猶予特例債	-	-	-	-	うち臨時財政対策債	3,085,900	1.9	-	-	歳入合計	161,792,003	100.0	77,401,196	100.0
区分	決算額	構成比	経常一般財源等	構成比																																																																																																																																																																																																							
地方譲与税	54,310,840	33.6	52,153,976	67.4																																																																																																																																																																																																							
地方交付金	1,305,702	0.8	1,305,702	1.7																																																																																																																																																																																																							
配当金	19,287	0.0	19,287	0.0																																																																																																																																																																																																							
株主優待金	248,910	0.2	248,910	0.3																																																																																																																																																																																																							
株式等譲渡所得割交付金	188,848	0.1	188,848	0.2																																																																																																																																																																																																							
地方消費税交付金	8,737,559	5.4	8,737,559	11.3																																																																																																																																																																																																							
ゴルフ場利用税交付金	18,850	0.0	18,850	0.0																																																																																																																																																																																																							
特別地方消費税交付金	-	-	-	-																																																																																																																																																																																																							
自動車取得税交付金	2,236	0.0	2,236	0.0																																																																																																																																																																																																							
軽油引取税交付金	-	-	-	-																																																																																																																																																																																																							
自動車税環境性能割交付金	144,143	0.1	144,143	0.2																																																																																																																																																																																																							
法人事業税交付金	862,109	0.5	862,109	1.1																																																																																																																																																																																																							
地方特例交付金等	410,026	0.3	410,026	0.5																																																																																																																																																																																																							
地方交付税	13,992,643	8.6	12,939,127	16.7																																																																																																																																																																																																							
普通交付税	12,939,127	8.6	12,939,127	16.7																																																																																																																																																																																																							
特別交付税	1,046,733	0.6	-	-																																																																																																																																																																																																							
震災復興特別交付税	6,783	0.0	-	-																																																																																																																																																																																																							
(一般財源計)	80,241,153	49.6	77,030,773	99.5																																																																																																																																																																																																							
交通安全対策特別交付金	76,278	0.0	76,278	0.1																																																																																																																																																																																																							
分担金・負担金	331,609	0.2	-	-																																																																																																																																																																																																							
使用料	2,054,032	1.3	116,303	0.2																																																																																																																																																																																																							
手数料	675,376	0.4	-	-																																																																																																																																																																																																							
国庫支出金	33,281,066	20.6	-	-																																																																																																																																																																																																							
国庫提供施設等交付金	-	-	-	-																																																																																																																																																																																																							
県支出金	10,761,960	6.7	-	-																																																																																																																																																																																																							
財産収入	502,986	0.3	176,709	0.2																																																																																																																																																																																																							
香附金	1,136,352	0.7	-	-																																																																																																																																																																																																							
繰入金	3,917,549	2.4	-	-																																																																																																																																																																																																							
繰越金	2,406,734	1.5	-	-																																																																																																																																																																																																							
諸収入	14,122,508	8.7	1,133	0.0																																																																																																																																																																																																							
地方債	12,284,400	7.6	-	-																																																																																																																																																																																																							
うち減収補てん債(特例債)	-	-	-	-																																																																																																																																																																																																							
うち猶予特例債	-	-	-	-																																																																																																																																																																																																							
うち臨時財政対策債	3,085,900	1.9	-	-																																																																																																																																																																																																							
歳入合計	161,792,003	100.0	77,401,196	100.0																																																																																																																																																																																																							
<p style="text-align: center;">歳入の状況(単位:千円、%)</p> <table border="1" style="width: 100%; border-collapse: collapse;"> <tr> <th>区分</th> <th>決算額</th> <th>構成比</th> <th>経常一般財源等</th> <th>構成比</th> <th>経常収支比率</th> </tr> <tr> <td>人件費</td> <td>21,104,081</td> <td>13.6</td> <td>19,967,037</td> <td>24.0</td> <td>24.0</td> </tr> <tr> <td>うち職員給与</td> <td>13,837,070</td> <td>8.9</td> <td>13,057,453</td> <td>-</td> <td>-</td> </tr> <tr> <td>扶助費</td> <td>37,175,767</td> <td>23.9</td> <td>10,305,535</td> <td>12.8</td> <td>12.8</td> </tr> <tr> <td>公債</td> <td>15,963,766</td> <td>10.3</td> <td>15,650,621</td> <td>19.4</td> <td>19.4</td> </tr> <tr> <td>うち元金償還金</td> <td>15,331,313</td> <td>9.9</td> <td>15,034,268</td> <td>18.7</td> <td>18.7</td> </tr> <tr> <td>うち利子償還金</td> <td>632,453</td> <td>0.4</td> <td>616,353</td> <td>0.8</td> <td>0.8</td> </tr> <tr> <td>一時借入金利息</td> <td>-</td> <td>-</td> <td>-</td> <td>-</td> <td>-</td> </tr> <tr> <td>(義務的経費計)</td> <td>74,243,614</td> <td>47.8</td> <td>45,923,193</td> <td>56.2</td> <td>56.2</td> </tr> <tr> <td>物件費</td> <td>22,845,543</td> <td>14.7</td> <td>14,586,772</td> <td>15.9</td> <td>15.9</td> </tr> <tr> <td>維持補修費</td> <td>867,506</td> <td>0.6</td> <td>886,905</td> <td>1.1</td> <td>1.1</td> </tr> <tr> <td>補助費等</td> <td>15,715,303</td> <td>10.1</td> <td>11,450,800</td> <td>10.2</td> <td>10.2</td> </tr> <tr> <td>うち一部事務組合負担金</td> <td>43,091</td> <td>0.0</td> <td>43,091</td> <td>0.1</td> <td>0.1</td> </tr> <tr> <td>繰出金</td> <td>12,631,529</td> <td>8.1</td> <td>10,324,992</td> <td>12.3</td> <td>12.3</td> </tr> <tr> <td>積立金</td> <td>950,200</td> <td>0.6</td> <td>98,233</td> <td>-</td> <td>-</td> </tr> <tr> <td>投資・出資金・貸付金</td> <td>9,436,899</td> <td>6.1</td> <td>9,472</td> <td>0.0</td> <td>0.0</td> </tr> <tr> <td>前年度繰上充用金</td> <td>-</td> <td>-</td> <td>-</td> <td>-</td> <td>-</td> </tr> <tr> <td>投資的経費</td> <td>18,578,680</td> <td>12.0</td> <td>3,517,200</td> <td>4.5</td> <td>4.5</td> </tr> <tr> <td>うち人件費</td> <td>610,588</td> <td>0.4</td> <td>610,576</td> <td>-</td> <td>-</td> </tr> <tr> <td>普通建設事業費</td> <td>18,578,680</td> <td>12.0</td> <td>3,517,200</td> <td>4.5</td> <td>4.5</td> </tr> <tr> <td>うち補助</td> <td>8,124,824</td> <td>5.2</td> <td>344,431</td> <td>0.4</td> <td>0.4</td> </tr> <tr> <td>うち単独</td> <td>10,248,046</td> <td>6.6</td> <td>3,123,954</td> <td>3.9</td> <td>3.9</td> </tr> <tr> <td>災害復旧事業費</td> <td>-</td> <td>-</td> <td>-</td> <td>-</td> <td>-</td> </tr> <tr> <td>失業対策事業費</td> <td>-</td> <td>-</td> <td>-</td> <td>-</td> <td>-</td> </tr> <tr> <td>歳出合計</td> <td>155,389,274</td> <td>100.0</td> <td>86,792,222</td> <td>53.0</td> <td>53.0</td> </tr> </table>																								区分	決算額	構成比	経常一般財源等	構成比	経常収支比率	人件費	21,104,081	13.6	19,967,037	24.0	24.0	うち職員給与	13,837,070	8.9	13,057,453	-	-	扶助費	37,175,767	23.9	10,305,535	12.8	12.8	公債	15,963,766	10.3	15,650,621	19.4	19.4	うち元金償還金	15,331,313	9.9	15,034,268	18.7	18.7	うち利子償還金	632,453	0.4	616,353	0.8	0.8	一時借入金利息	-	-	-	-	-	(義務的経費計)	74,243,614	47.8	45,923,193	56.2	56.2	物件費	22,845,543	14.7	14,586,772	15.9	15.9	維持補修費	867,506	0.6	886,905	1.1	1.1	補助費等	15,715,303	10.1	11,450,800	10.2	10.2	うち一部事務組合負担金	43,091	0.0	43,091	0.1	0.1	繰出金	12,631,529	8.1	10,324,992	12.3	12.3	積立金	950,200	0.6	98,233	-	-	投資・出資金・貸付金	9,436,899	6.1	9,472	0.0	0.0	前年度繰上充用金	-	-	-	-	-	投資的経費	18,578,680	12.0	3,517,200	4.5	4.5	うち人件費	610,588	0.4	610,576	-	-	普通建設事業費	18,578,680	12.0	3,517,200	4.5	4.5	うち補助	8,124,824	5.2	344,431	0.4	0.4	うち単独	10,248,046	6.6	3,123,954	3.9	3.9	災害復旧事業費	-	-	-	-	-	失業対策事業費	-	-	-	-	-	歳出合計	155,389,274	100.0	86,792,222	53.0	53.0																														
区分	決算額	構成比	経常一般財源等	構成比	経常収支比率																																																																																																																																																																																																						
人件費	21,104,081	13.6	19,967,037	24.0	24.0																																																																																																																																																																																																						
うち職員給与	13,837,070	8.9	13,057,453	-	-																																																																																																																																																																																																						
扶助費	37,175,767	23.9	10,305,535	12.8	12.8																																																																																																																																																																																																						
公債	15,963,766	10.3	15,650,621	19.4	19.4																																																																																																																																																																																																						
うち元金償還金	15,331,313	9.9	15,034,268	18.7	18.7																																																																																																																																																																																																						
うち利子償還金	632,453	0.4	616,353	0.8	0.8																																																																																																																																																																																																						
一時借入金利息	-	-	-	-	-																																																																																																																																																																																																						
(義務的経費計)	74,243,614	47.8	45,923,193	56.2	56.2																																																																																																																																																																																																						
物件費	22,845,543	14.7	14,586,772	15.9	15.9																																																																																																																																																																																																						
維持補修費	867,506	0.6	886,905	1.1	1.1																																																																																																																																																																																																						
補助費等	15,715,303	10.1	11,450,800	10.2	10.2																																																																																																																																																																																																						
うち一部事務組合負担金	43,091	0.0	43,091	0.1	0.1																																																																																																																																																																																																						
繰出金	12,631,529	8.1	10,324,992	12.3	12.3																																																																																																																																																																																																						
積立金	950,200	0.6	98,233	-	-																																																																																																																																																																																																						
投資・出資金・貸付金	9,436,899	6.1	9,472	0.0	0.0																																																																																																																																																																																																						
前年度繰上充用金	-	-	-	-	-																																																																																																																																																																																																						
投資的経費	18,578,680	12.0	3,517,200	4.5	4.5																																																																																																																																																																																																						
うち人件費	610,588	0.4	610,576	-	-																																																																																																																																																																																																						
普通建設事業費	18,578,680	12.0	3,517,200	4.5	4.5																																																																																																																																																																																																						
うち補助	8,124,824	5.2	344,431	0.4	0.4																																																																																																																																																																																																						
うち単独	10,248,046	6.6	3,123,954	3.9	3.9																																																																																																																																																																																																						
災害復旧事業費	-	-	-	-	-																																																																																																																																																																																																						
失業対策事業費	-	-	-	-	-																																																																																																																																																																																																						
歳出合計	155,389,274	100.0	86,792,222	53.0	53.0																																																																																																																																																																																																						
<p style="text-align: center;">目的別歳入の状況(単位:千円、%)</p> <table border="1" style="width: 100%; border-collapse: collapse;"> <tr> <th>区分</th> <th>決算額A</th> <th>構成比</th> <th>うち普通建設事業費</th> <th>Aの充当一般財源</th> <th>区分</th> <th>(単位:千円)</th> </tr> <tr> <td>議会費</td> <td>756,309</td> <td>0.5</td> <td>8,851</td> <td>695,524</td> <td>基準財政収入額</td> <td>49,009,960</td> </tr> <tr> <td>総務費</td> <td>14,003,047</td> <td>9.0</td> <td>2,524,578</td> <td>8,492,875</td> <td>基準財政需要額</td> <td>62,190,861</td> </tr> <tr> <td>民生費</td> <td>58,813,550</td> <td>37.8</td> <td>1,196,222</td> <td>26,478,657</td> <td>標準税収入額等</td> <td>62,603,858</td> </tr> <tr> <td>衛生費</td> <td>12,128,595</td> <td>7.8</td> <td>515,119</td> <td>7,994,896</td> <td>標準財政規模</td> <td>78,628,898</td> </tr> <tr> <td>労働費</td> <td>492,290</td> <td>0.3</td> <td>22,977</td> <td>403,045</td> <td>財政力指数 RO2 ~ RO4</td> <td>0.79</td> </tr> <tr> <td>農林水産業費</td> <td>3,153,532</td> <td>2.0</td> <td>464,824</td> <td>2,172,344</td> <td>実質収支比率(%)</td> <td>6.6</td> </tr> <tr> <td>商工費</td> <td>16,015,115</td> <td>10.3</td> <td>2,379,960</td> <td>2,893,214</td> <td>経常一般財源等比率(%)</td> <td>98.4</td> </tr> <tr> <td>土木費</td> <td>15,920,802</td> <td>10.2</td> <td>8,567,109</td> <td>8,146,777</td> <td>公債費負担比率(%)</td> <td>16.8</td> </tr> <tr> <td>消防費</td> <td>4,334,023</td> <td>2.8</td> <td>497,626</td> <td>3,893,406</td> <td>健全実質赤字比率(%)</td> <td>(6.57)</td> </tr> <tr> <td>教育費</td> <td>13,808,245</td> <td>8.9</td> <td>2,401,414</td> <td>9,970,863</td> <td>健全実質赤字比率(%)</td> <td>(12.73)</td> </tr> <tr> <td>災害復旧費</td> <td>-</td> <td>-</td> <td>-</td> <td>-</td> <td>全実質公債費比率(%)</td> <td>8.2</td> </tr> <tr> <td>公債費</td> <td>15,963,766</td> <td>10.3</td> <td>-</td> <td>15,650,621</td> <td>将来負担比率(%)</td> <td>59.3</td> </tr> <tr> <td>諸支出金</td> <td>-</td> <td>-</td> <td>-</td> <td>-</td> <td>積立金</td> <td>7,851,706</td> </tr> <tr> <td>前年度繰上充用金</td> <td>-</td> <td>-</td> <td>-</td> <td>-</td> <td>現在高</td> <td>2,089,397</td> </tr> <tr> <td>歳出合計</td> <td>155,389,274</td> <td>100.0</td> <td>18,578,680</td> <td>86,792,222</td> <td>特定高</td> <td>4,064,964</td> </tr> </table>																								区分	決算額A	構成比	うち普通建設事業費	Aの充当一般財源	区分	(単位:千円)	議会費	756,309	0.5	8,851	695,524	基準財政収入額	49,009,960	総務費	14,003,047	9.0	2,524,578	8,492,875	基準財政需要額	62,190,861	民生費	58,813,550	37.8	1,196,222	26,478,657	標準税収入額等	62,603,858	衛生費	12,128,595	7.8	515,119	7,994,896	標準財政規模	78,628,898	労働費	492,290	0.3	22,977	403,045	財政力指数 RO2 ~ RO4	0.79	農林水産業費	3,153,532	2.0	464,824	2,172,344	実質収支比率(%)	6.6	商工費	16,015,115	10.3	2,379,960	2,893,214	経常一般財源等比率(%)	98.4	土木費	15,920,802	10.2	8,567,109	8,146,777	公債費負担比率(%)	16.8	消防費	4,334,023	2.8	497,626	3,893,406	健全実質赤字比率(%)	(6.57)	教育費	13,808,245	8.9	2,401,414	9,970,863	健全実質赤字比率(%)	(12.73)	災害復旧費	-	-	-	-	全実質公債費比率(%)	8.2	公債費	15,963,766	10.3	-	15,650,621	将来負担比率(%)	59.3	諸支出金	-	-	-	-	積立金	7,851,706	前年度繰上充用金	-	-	-	-	現在高	2,089,397	歳出合計	155,389,274	100.0	18,578,680	86,792,222	特定高	4,064,964																																																																				
区分	決算額A	構成比	うち普通建設事業費	Aの充当一般財源	区分	(単位:千円)																																																																																																																																																																																																					
議会費	756,309	0.5	8,851	695,524	基準財政収入額	49,009,960																																																																																																																																																																																																					
総務費	14,003,047	9.0	2,524,578	8,492,875	基準財政需要額	62,190,861																																																																																																																																																																																																					
民生費	58,813,550	37.8	1,196,222	26,478,657	標準税収入額等	62,603,858																																																																																																																																																																																																					
衛生費	12,128,595	7.8	515,119	7,994,896	標準財政規模	78,628,898																																																																																																																																																																																																					
労働費	492,290	0.3	22,977	403,045	財政力指数 RO2 ~ RO4	0.79																																																																																																																																																																																																					
農林水産業費	3,153,532	2.0	464,824	2,172,344	実質収支比率(%)	6.6																																																																																																																																																																																																					
商工費	16,015,115	10.3	2,379,960	2,893,214	経常一般財源等比率(%)	98.4																																																																																																																																																																																																					
土木費	15,920,802	10.2	8,567,109	8,146,777	公債費負担比率(%)	16.8																																																																																																																																																																																																					
消防費	4,334,023	2.8	497,626	3,893,406	健全実質赤字比率(%)	(6.57)																																																																																																																																																																																																					
教育費	13,808,245	8.9	2,401,414	9,970,863	健全実質赤字比率(%)	(12.73)																																																																																																																																																																																																					
災害復旧費	-	-	-	-	全実質公債費比率(%)	8.2																																																																																																																																																																																																					
公債費	15,963,766	10.3	-	15,650,621	将来負担比率(%)	59.3																																																																																																																																																																																																					
諸支出金	-	-	-	-	積立金	7,851,706																																																																																																																																																																																																					
前年度繰上充用金	-	-	-	-	現在高	2,089,397																																																																																																																																																																																																					
歳出合計	155,389,274	100.0	18,578,680	86,792,222	特定高	4,064,964																																																																																																																																																																																																					
<p style="text-align: center;">収支の状況</p> <table border="1" style="width: 100%; border-collapse: collapse;"> <tr> <th>区分</th> <th>令和4年度(千円)</th> <th>令和3年度(千円)</th> <th>増減率(%)</th> <th>地方債</th> <th>現在高</th> <th>特定高</th> </tr> <tr> <td>歳入総額</td> <td>161,792,003</td> <td>166,462,111</td> <td>-2.8</td> <td>債務負担</td> <td>2,407,623</td> <td>-</td> </tr> <tr> <td>歳出総額</td> <td>155,389,274</td> <td>161,455,377</td> <td>-3.8</td> <td>行(支出予定額)</td> <td>8,396,416</td> <td>-</td> </tr> <tr> <td>歳入歳出差引</td> <td>6,402,729</td> <td>5,006,734</td> <td>27.9</td> <td>取</td> <td>-</td> <td>-</td> </tr> <tr> <td>翌年度に繰越すべき財源</td> <td>1,236,405</td> <td>861,123</td> <td>43.6</td> <td>土</td> <td>-</td> <td>-</td> </tr> <tr> <td>実質収支</td> <td>5,166,324</td> <td>4,145,611</td> <td>24.6</td> <td>地</td> <td>-</td> <td>-</td> </tr> <tr> <td>単年度収支</td> <td>1,020,712</td> <td>701,968</td> <td>45.4</td> <td>開</td> <td>-</td> <td>-</td> </tr> <tr> <td>積立金</td> <td>43,594</td> <td>1,309,563</td> <td>-96.7</td> <td>発</td> <td>-</td> <td>-</td> </tr> <tr> <td>積上償還費</td> <td>-</td> <td>4,973</td> <td>-100.0</td> <td>金</td> <td>-</td> <td>-</td> </tr> <tr> <td>積立金取崩し額</td> <td>2,687,278</td> <td>-</td> <td>-</td> <td>現</td> <td>-</td> <td>-</td> </tr> <tr> <td>実質単年度収支</td> <td>-1,622,972</td> <td>2,016,504</td> <td>-180.5</td> <td>年</td> <td>-</td> <td>-</td> </tr> <tr> <td>公営事業者への繰出</td> <td>15,502,443</td> <td>国庫</td> <td>359,658</td> <td>計</td> <td>-</td> <td>-</td> </tr> <tr> <td>下水処理</td> <td>3,534,808</td> <td>再</td> <td>184,429</td> <td>市</td> <td>-</td> <td>-</td> </tr> <tr> <td>宅地造成</td> <td>-</td> <td>加</td> <td>43,739</td> <td>町</td> <td>-</td> <td>-</td> </tr> <tr> <td>上水道</td> <td>48,343</td> <td>入</td> <td>65,784</td> <td>村</td> <td>-</td> <td>-</td> </tr> <tr> <td>簡易水道</td> <td>-</td> <td>世</td> <td>100</td> <td>民</td> <td>-</td> <td>-</td> </tr> <tr> <td>国民健康保険</td> <td>2,424,718</td> <td>帯</td> <td>65,784</td> <td>税</td> <td>-</td> <td>-</td> </tr> <tr> <td>その他</td> <td>9,494,574</td> <td>数</td> <td>341</td> <td>率</td> <td>-</td> <td>-</td> </tr> </table>																								区分	令和4年度(千円)	令和3年度(千円)	増減率(%)	地方債	現在高	特定高	歳入総額	161,792,003	166,462,111	-2.8	債務負担	2,407,623	-	歳出総額	155,389,274	161,455,377	-3.8	行(支出予定額)	8,396,416	-	歳入歳出差引	6,402,729	5,006,734	27.9	取	-	-	翌年度に繰越すべき財源	1,236,405	861,123	43.6	土	-	-	実質収支	5,166,324	4,145,611	24.6	地	-	-	単年度収支	1,020,712	701,968	45.4	開	-	-	積立金	43,594	1,309,563	-96.7	発	-	-	積上償還費	-	4,973	-100.0	金	-	-	積立金取崩し額	2,687,278	-	-	現	-	-	実質単年度収支	-1,622,972	2,016,504	-180.5	年	-	-	公営事業者への繰出	15,502,443	国庫	359,658	計	-	-	下水処理	3,534,808	再	184,429	市	-	-	宅地造成	-	加	43,739	町	-	-	上水道	48,343	入	65,784	村	-	-	簡易水道	-	世	100	民	-	-	国民健康保険	2,424,718	帯	65,784	税	-	-	その他	9,494,574	数	341	率	-	-																																																						
区分	令和4年度(千円)	令和3年度(千円)	増減率(%)	地方債	現在高	特定高																																																																																																																																																																																																					
歳入総額	161,792,003	166,462,111	-2.8	債務負担	2,407,623	-																																																																																																																																																																																																					
歳出総額	155,389,274	161,455,377	-3.8	行(支出予定額)	8,396,416	-																																																																																																																																																																																																					
歳入歳出差引	6,402,729	5,006,734	27.9	取	-	-																																																																																																																																																																																																					
翌年度に繰越すべき財源	1,236,405	861,123	43.6	土	-	-																																																																																																																																																																																																					
実質収支	5,166,324	4,145,611	24.6	地	-	-																																																																																																																																																																																																					
単年度収支	1,020,712	701,968	45.4	開	-	-																																																																																																																																																																																																					
積立金	43,594	1,309,563	-96.7	発	-	-																																																																																																																																																																																																					
積上償還費	-	4,973	-100.0	金	-	-																																																																																																																																																																																																					
積立金取崩し額	2,687,278	-	-	現	-	-																																																																																																																																																																																																					
実質単年度収支	-1,622,972	2,016,504	-180.5	年	-	-																																																																																																																																																																																																					
公営事業者への繰出	15,502,443	国庫	359,658	計	-	-																																																																																																																																																																																																					
下水処理	3,534,808	再	184,429	市	-	-																																																																																																																																																																																																					
宅地造成	-	加	43,739	町	-	-																																																																																																																																																																																																					
上水道	48,343	入	65,784	村	-	-																																																																																																																																																																																																					
簡易水道	-	世	100	民	-	-																																																																																																																																																																																																					
国民健康保険	2,424,718	帯	65,784	税	-	-																																																																																																																																																																																																					
その他	9,494,574	数	341	率	-	-																																																																																																																																																																																																					

(注) 1. 市町村類型については、分類不能産業を含めずに算出している。
2. 普通建設事業費の補助事業費には受託事業費のうちの補助事業費を含み、単独事業費には同級他団体施行事業負担金及び受託事業費のうちの単独事業費を含む。
3. 実質赤字比率および健全実質赤字比率については、赤字団体が無いため黒字の比率を括弧書きで表記している。
4. 将来負担比率が負数となる場合については、空欄としている。

令和4年度					群馬県 高崎市 102024				
決算状況					産業構造(人、%)				
歳入の状況(単位:千円、%)					市町村税の状況(単位:千円、%)				
区分	決算額	構成比	経常一般財源等	構成比	区分	令和2年国調	平成27年国調	市町村類型	中核市 I-5
地方譲与税	64,271,977	35.6	61,195,303	70.1	第1次	4,267	5,025	面積(km) 人口密度(人/ha)	459.16 812
地方交付金	1,302,030	0.7	1,302,030	1.5	第2次	47,283	47,889		
地方債	21,733	0.0	21,733	0.0	第3次	27.0	27.8		
地方債	281,257	0.2	281,257	0.3	市町村税の状況(単位:千円、%)				
地方債	213,817	0.1	213,817	0.2	区分				
地方債	9,660,837	5.4	9,660,837	11.1	収入総額				
地方債	112,460	0.1	112,460	0.1	構成比				
地方債	-	-	-	-	超過課税分				
地方債	-	-	-	-	普通				
地方債	2,238	0.0	2,238	0.0	法定普通税				
地方債	-	-	-	-	市町村民税				
地方債	144,242	0.1	144,242	0.2	個人均等割				
地方債	968,066	0.5	968,066	1.1	所得割				
地方債	461,482	0.3	461,482	0.5	法人均等割				
地方債	14,427,557	8.0	12,297,756	14.1	法人税割				
地方債	12,297,756	6.8	12,297,756	14.1	固定資産税				
地方債	2,122,817	1.2	-	-	うち脚固定資産税				
地方債	6,984	0.0	-	-	軽自動車税				
地方債	91,867,696	50.9	86,661,221	99.3	環境性能割				
地方債	77,221	0.0	77,221	0.1	種別割				
地方債	360,261	0.2	144	0.0	市町村たばこ税				
地方債	1,631,824	0.9	149,105	0.2	鉱産物税				
地方債	883,214	0.5	-	-	特別土地保有税				
地方債	35,159,197	19.5	-	-	法定外普通税				
地方債	27,427	0.0	27,427	0.0	目的				
地方債	11,040,337	6.1	-	-	法定目的税				
地方債	173,661	0.1	142,459	0.2	入湯税				
地方債	386,992	0.2	-	-	事業所税				
地方債	5,321,443	3.0	-	-	都市計画税				
地方債	3,628,334	2.0	-	-	水利地益税等				
地方債	19,410,580	10.8	236,457	0.3	旧法による税				
地方債	10,375,100	5.8	-	-	合計				
地方債	-	-	-	-	収入総額				
地方債	-	-	-	-	構成比				
地方債	3,362,000	1.9	-	-	超過課税分				
地方債	180,343,287	100.0	87,294,034	100.0	合計				
地方債	-	-	-	-	一部事務組合加入状況				
地方債	-	-	-	-	議員公務災害				
地方債	-	-	-	-	非常勤公務災害				
地方債	-	-	-	-	退職手当				
地方債	-	-	-	-	事務機共同				
地方債	-	-	-	-	事務事務				
地方債	-	-	-	-	財産管理				
地方債	-	-	-	-	老人福祉				
地方債	-	-	-	-	伝染病				
地方債	-	-	-	-	し尿処理				
地方債	-	-	-	-	ごみ処理				
地方債	-	-	-	-	火葬場				
地方債	-	-	-	-	常備消防				
地方債	-	-	-	-	小学校				
地方債	-	-	-	-	中学校				
地方債	-	-	-	-	(事業会計)				
地方債	-	-	-	-	収益事業会計				
地方債	-	-	-	-	国民健康保険事業				
地方債	-	-	-	-	後期高齢者医療事業				
地方債	-	-	-	-	介護保険事業				
地方債	-	-	-	-	交通安全共済事業				
地方債	-	-	-	-	農業共済事業				
地方債	-	-	-	-	歳入一般財源等				
地方債	-	-	-	-	経常経費充当一般財源等計				
地方債	-	-	-	-	経常収支比率				
地方債	-	-	-	-	目的別歳出の状況(単位:千円、%)				
地方債	-	-	-	-	区分				
地方債	-	-	-	-	決算額A				
地方債	-	-	-	-	構成比				
地方債	-	-	-	-	うち普通建設事業費				
地方債	-	-	-	-	Aの充当一般財源				
地方債	-	-	-	-	区分				
地方債	-	-	-	-	(単位:千円)				
地方債	-	-	-	-	議会費				
地方債	-	-	-	-	総務費				
地方債	-	-	-	-	民生費				
地方債	-	-	-	-	衛生費				
地方債	-	-	-	-	労働費				
地方債	-	-	-	-	農林水産業費				
地方債	-	-	-	-	商工費				
地方債	-	-	-	-	土木費				
地方債	-	-	-	-	消防費				
地方債	-	-	-	-	教育費				
地方債	-	-	-	-	災害復旧費				
地方債	-	-	-	-	公債費				
地方債	-	-	-	-	諸支出金				
地方債	-	-	-	-	前年度繰上充用金				
地方債	-	-	-	-	歳出合計				
地方債	-	-	-	-	区分				
地方債	-	-	-	-	令和4年度(千円)				
地方債	-	-	-	-	令和3年度(千円)				
地方債	-	-	-	-	増減率(%)				
地方債	-	-	-	-	歳入総額				
地方債	-	-	-	-	歳出総額				
地方債	-	-	-	-	歳入歳出差引				
地方債	-	-	-	-	翌年度に繰越すべき財源				
地方債	-	-	-	-	実質収支				
地方債	-	-	-	-	単年度収支				
地方債	-	-	-	-	積立金取崩し額				
地方債	-	-	-	-	実質単年度収支				
地方債	-	-	-	-	公営事業者への繰出				
地方債	-	-	-	-	下水道				
地方債	-	-	-	-	宅地造成				
地方債	-	-	-	-	上水道				
地方債	-	-	-	-	簡易水道				
地方債	-	-	-	-	国民健康保険				
地方債	-	-	-	-	その他				

(注) 1. 市町村類型については、分類不能産業を含めずに算出している。
2. 普通建設事業費の補助事業費には受託事業費のうちの補助事業費を含み、単独事業費には同級他団体施行事業負担金及び受託事業費のうちの単独事業費を含む。
3. 実質赤字比率および連結実質赤字比率については、赤字団体が無いため黒字の比率を括弧書きで表記している。
4. 将来負担比率が負数となる場合については、空欄としている。

令和4年度 決算状況				群馬県 桐生市 102032				
人口	令和2年国調	平成27年国調	増減率	令和4年度		令和3年度		
				10月1日現在	10月1日現在	増減率	増減率	
人口	106,445人	114,714人	-7.2%	104,647人	106,379人	-1.6%		
住宅総数	5,139戸	5,139戸	0.0%	5,139戸	5,139戸	0.0%		
世帯総数	104,647世帯	106,379世帯	-1.6%	104,647世帯	106,379世帯	-1.6%		
歳入の状況(単位:千円、%)				産 業 構 造(人、%)		市町村類型		
区 分	決算額	構成比	経常一般財源等	区 分	令和2年国調	平成27年国調	Ⅲ-2 I-4	
地 方 税	12,969,840	24.8	12,217,740	第1次	1,239	1,321	面積(km) 274.45 人口密度(人/km) 388	
地 方 譲 与 金	402,749	0.8	402,749	第2次	2.5	2.5		
利 子 割 当 金	5,139	0.0	5,139	第3次	16,737	19,384		
配 当 金	66,175	0.1	66,175		34.0	36.0		
株 式 等 譲 渡 所 得 割 当 金	50,119	0.1	50,119		31,253	33,209		
地 方 消 費 税 交 付 金	2,756,195	5.3	2,756,195		63.5	61.6		
地 方 消 費 税 交 付 金	2,756,195	5.3	2,756,195	市町村税の状況(単位:千円、%)				
ゴ ル フ 場 利 用 税 交 付 金	24,569	0.0	24,569	区 分	収入済額	構成比	超過課税分	
特 別 地 方 消 費 税 交 付 金	-	-	-	普 通 税	12,217,000	94.2	154,165	
自 動 車 取 得 税 交 付 金	649	0.0	649	法 定 普 通 税	12,217,000	94.2	154,165	
軽 油 引 取 税 交 付 金	-	-	-	市 町 村 民 税	5,665,931	43.7	154,165	
自 動 車 税 環 境 性 能 割 当 付 金	41,856	0.1	41,856	個 人 均 等 割 当	181,348	1.4	-	
法 人 事 業 税 交 付 金	213,176	0.4	213,176	所 得 割 当	4,802,504	37.0	-	
地 方 特 例 交 付 金 等	90,851	0.2	90,851	法 人 均 等 割 当	330,377	2.5	54,615	
地 方 特 例 交 付 金	90,851	0.2	90,851	法 人 均 等 割 当	330,377	2.5	54,615	
地 方 交 付 税	10,697,339	20.5	10,023,200	法 人 均 等 割 当	351,702	2.7	99,550	
普 通 交 付 税	10,023,200	19.2	10,023,200	固 定 資 産 税	5,573,264	43.0	-	
特 別 交 付 税	674,026	1.3	-	う ち 脚 間 定 資 産 税	5,502,372	42.4	-	
震 災 復 興 特 別 交 付 税	113	0.0	-	軽 自 動 車 税	373,970	2.9	-	
(一 般 財 源 計)	27,318,657	52.3	25,892,418	環 境 性 能 割 当	15,847	0.1	-	
交 通 安 全 財 源 特 別 交 付 金	17,566	0.0	17,566	種 別 割 当	358,123	2.8	-	
分 担 金 ・ 負 担 金	1,207,472	2.3	-	市 町 村 た ば こ 税	603,835	4.7	-	
使 用 料	844,378	1.6	39,422	鉱 産 税	-	-	-	
手 数 料	410,453	0.8	-	特 別 土 地 保 有 税	-	-	-	
国 庫 支 出 金	8,282,961	15.9	-	法 定 外 普 通 税	-	-	-	
国 有 提 供 提 供 設 施 等 交 付 金	-	-	-	目 的 的 税	752,840	5.8	-	
県 支 出 金	3,289,492	6.3	-	法 定 目 的 的 税	752,840	5.8	-	
財 産 附 属 収 入 金	281,979	0.5	130,854	入 湯 税	740	0.0	-	
香 附 属 収 入 金	408,110	0.8	-	事 業 所 税	-	-	-	
繰 上 げ 金	1,525,783	2.9	-	都 市 計 画 税	752,100	5.8	-	
繰 上 げ 金	1,734,495	3.3	-	水 利 地 益 税 等	-	-	-	
諸 収 入	2,313,398	4.4	13,642	法 定 外 目 的 的 税	-	-	-	
地 方 債	4,609,100	8.8	-	旧 法 に よ る 税	-	-	-	
う ち 減 収 補 て ん 債 (特 例 分)	-	-	-					
う ち 猶 予 特 例 債	-	-	-					
う ち 臨 時 財 政 対 策 債	463,400	0.9	-					
歳 入 合 計	52,243,844	100.0	26,093,902	合 計	12,969,840	100.0	154,165	
性質別歳入の状況(単位:千円、%)				一部事務組合加入状況				
区 分	決 算 額	構 成 比	充 当 一 般 財 源 等	経 常 経 費 充 当 一 般 財 源 等	経 常 収 支 比 率	一 部 事 務 組 合 加 入 状 況		
人 員 費	8,730,362	17.7	7,574,651	7,566,114	28.5	議 員 公 務 災 害	-	
う ち 職 員 給 与 費	5,787,269	11.8	4,935,990	-	-	非 常 勤 公 務 災 害	-	
扶 助 金	10,473,273	21.3	2,977,673	2,966,236	11.2	退 職 手 当	-	
公 債 償 還 費	3,994,629	8.1	3,887,273	3,887,273	14.6	事 務 機 共 同	-	
内 債 償 還 金	3,865,411	7.9	3,763,843	3,763,843	14.2	税 務 事 務	-	
う ち 利 子 償 還 金	129,218	0.3	123,430	123,430	0.5	財 産 管 理	○	
一 時 借 入 金 利 子	-	-	-	-	-	老 人 福 祉	-	
(義 務 的 経 費 計)	23,198,264	47.1	14,439,597	14,419,623	54.3	伝 染 病	-	
物 件 費	7,046,769	14.3	4,465,712	4,139,960	15.8	し 尿 処 理	-	
維 持 補 修 費	152,210	0.3	98,997	96,922	0.4	ご み 処 理	-	
補 助 費 等	5,024,025	10.2	4,249,020	2,158,232	8.1	火 葬 葬 場	-	
う ち 一 部 事 務 組 合 負 担 金	18,209	0.0	18,209	18,209	0.1	常 備 防 防	-	
積 立 金	5,330,546	10.8	4,412,460	4,178,686	15.7	小 学 学 校	-	
積 立 金	1,298,328	2.6	337,504	-	-	中 学 学 校	-	
投 資 ・ 出 資 金 ・ 貸 付 金	926,183	1.9	282,405	213,869	0.8	(事 業 会 計)	-	
前 年 度 繰 上 充 用 金	-	-	-	-	-	収 益 事 業 会 計	-	
投 資 的 経 費	6,235,555	12.7	1,101,866	1,101,866	4.3	国 民 健 康 保 険 事 業	-	
う ち 人 員 費	158,232	0.3	158,232	158,232	1.2	後 期 高 齢 者 医 療 事 業	○	
普 通 建 設 事 業 費	6,235,555	12.7	1,101,866	1,101,866	4.3	介 護 保 険 事 業	-	
内 債 償 還 金	766,055	1.6	116,889	-	-	交 通 災 害 共 済 事 業	-	
う ち 補 助 金	5,367,308	10.9	960,992	-	-	農 業 共 済 事 業	-	
災 害 復 旧 事 業 費	-	-	-	-	-			
失 業 対 策 事 業 費	-	-	-	-	-			
歳 入 合 計	49,211,880	100.0	29,387,561	32,417,233	94.9%			
目的別歳入の状況(単位:千円、%)				経常収支比率 94.9% (96.6%)				
区 分	決 算 額A	構 成 比	う ち 普 通 建 設 事 業 費	Aの充当一般財源	(減収補てん債特例分、猶予特例債及び臨時財政対策債除く)			
議 会 費	304,137	0.6	-	304,112	取 益 事 業 会 計			
議 務 費	8,350,781	17.0	3,228,810	3,957,716	国民健康保険事業			
民 生 費	17,422,122	35.4	178,057	8,712,984	後期高齢者医療事業			
衛 生 費	4,952,379	10.1	258,514	2,767,191	介護保険事業			
労 働 費	58,310	0.1	-	49,969	交通災害共済事業			
農 林 水 産 業 費	608,552	1.2	85,750	521,148	農業共済事業			
商 工 費	1,966,459	4.0	172,364	1,032,710	収 益 事 業 会 計			
土 木 費	3,798,148	7.7	1,503,304	2,837,375	国民健康保険事業			
消 防 費	2,241,684	4.6	316,464	1,267,329	後期高齢者医療事業			
教 育 費	5,514,679	11.2	492,292	4,049,754	介護保険事業			
災 害 復 旧 費	-	-	-	-	交通災害共済事業			
公 債 費	3,994,629	8.1	-	3,887,273	農業共済事業			
諸 支 出 金	-	-	-	-	収 益 事 業 会 計			
前 年 度 繰 上 充 用 金	-	-	-	-	国民健康保険事業			
歳 入 合 計	49,211,880	100.0	6,235,555	29,387,561	後期高齢者医療事業			
区 分				令和4年度(千円)	令和3年度(千円)	増 減 率 (%)	標準財政収入額	
収 支 の 状 況	歳 入 総 額	52,243,844	51,218,488	2.0	標準財政収入額			
	歳 出 総 額	49,211,880	47,621,236	3.3	標準財政収入額			
	歳 入 歳 出 差 引	3,031,964	3,597,252	-15.7	標準財政収入額			
	翌 年 度 に 繰 越 す べ き 財 源	445,322	34,495	1,191.0	標準財政収入額			
	実 質 収 支	2,586,632	3,562,757	-27.4	標準財政収入額			
	単 年 度 収 支	-976,125	1,393,765	-170.0	標準財政収入額			
	積 立 金	462	462	0.0	標準財政収入額			
	積 立 金 取 崩 し 額	718,292	923,955	-22.3	標準財政収入額			
	実 質 単 年 度 収 支	-1,693,955	470,272	-460.2	標準財政収入額			
	公 益 事 業 等 の 繰 上 げ 金	7,329,385	7,329,385	0.0	標準財政収入額			
下 水 道				国 庫 支 出 金	64,012	標準財政収入額		
道 道				再 差 引 収 支 (")	-109,294	標準財政収入額		
上 水 道				加 入 世 帯 数 (世 帯)	15,227	標準財政収入額		
簡 易 水 道				被 保 険 者 数 (人)	22,928	標準財政収入額		
国 民 健 康 保 険 料				被 保 険 者 1 人 当 り	80	標準財政収入額		
の 他				保 険 料 (料) 収 入 額	-	標準財政収入額		
				国 庫 支 出 金	-	標準財政収入額		
				保 険 給 付 費	374	標準財政収入額		

(注) 1.市町村類型については、分類不能産業を含めずに算出している。
2.普通建設事業費の補助事業費には受託事業費のうちの補助事業費を含み、単独事業費には同級他団体施行事業負担金及び受託事業費のうちの単独事業費を含む。
3.実質赤字比率および連結実質赤字比率については、赤字団体が無いため黒字の比率を括弧書きで表記している。
4.将来負担比率が負数となる場合については、空欄としている。

令和4年度 決算状況				人	令和2年度国調	211,850人	群馬県 伊勢崎市 102041						
				口	平成27年度国調	208,814人							
					増減率	1.5%							
				住居	R5.1.1	212,128人							
				人口	R4.1.1	212,536人							
				増減率		-0.2%							
歳入の状況(単位:千円、%)							産業構造(人、%)			市町村類型		施行時特例市	
							区分	令和2年度	平成27年度	地方交付税種別	I-5		
区分							第1次	3,549	3,951				
地方譲与税							32,112,509	38.3	30,540,616	68.4			
地方交付税							761,717	0.9	761,717	1.7			
配当交付金							10,951	0.0	10,951	0.0			
株式等譲渡所得割交付金							141,622	0.2	141,622	0.3			
地方消費税交付金							107,605	0.1	107,605	0.2			
ゴルフ場利用税交付金							5,465,832	6.5	5,465,832	12.2			
特別地方消費税交付金							-	-	-	-			
自動車取得税交付金							1,347	0.0	1,347	0.0			
軽油引取税交付金							-	-	-	-			
自動車税環境性能割交付金							86,864	0.1	86,864	0.2			
法人事業税交付金							488,116	0.6	488,116	1.1			
地方特例交付金等							332,743	0.4	332,743	0.7			
地方交付税							7,318,011	8.7	6,424,154	14.4			
普通交付税							6,424,154	7.7	6,424,154	14.4			
特別交付税							879,007	1.0	-	-			
震災復興特別交付税							14,850	0.0	-	-			
(一般財源計)							46,827,317	55.9	44,361,567	99.4			
交通安全対策特別交付金							42,546	0.1	42,546	0.1			
分担金・負担金							735,863	0.9	-	-			
使役料							697,755	0.8	53,051	0.1			
手数料							408,851	0.5	394	0.0			
国庫支出金							16,919,902	20.2	-	-			
国庫提供施設等交付金							-	-	-	-			
県支出金							6,397,455	7.6	-	-			
財産収入							280,434	0.3	45,937	0.1			
香附金							395,104	0.5	-	-			
繰入金							919,385	1.1	-	-			
繰越金							1,791,577	2.1	-	-			
諸収入							4,187,591	5.0	141,026	0.3			
地方債							4,168,400	5.0	-	-			
うち減収補てん債(特例債)							-	-	-	-			
うち特例債							-	-	-	-			
うち臨時財政対策債							1,735,000	2.1	-	-			
歳入合計							83,772,180	100.0	44,644,521	100.0			
							市町村税の状況(単位:千円、%)			市町村類型		施行時特例市	
							区分	令和2年度	平成27年度	地方交付税種別	I-5		
歳入の状況(単位:千円、%)							収入内訳			超過課税分			
							区分	令和2年度	平成27年度	地方交付税種別	I-5		
普通							30,537,772	95.1	30,537,772	95.1			
法定普通税							30,537,772	95.1	30,537,772	95.1			
市町村民税							13,641,266	42.5	13,641,266	42.5			
個人均等割							391,430	1.2	391,430	1.2			
所得割							10,767,558	33.5	10,767,558	33.5			
法人均等割							789,419	2.5	789,419	2.5			
法人税割							1,692,859	5.3	1,692,859	5.3			
固定資産税							14,424,914	44.9	14,424,914	44.9			
うち固定資産税							14,396,028	44.8	14,396,028	44.8			
軽自動車税							720,877	2.2	720,877	2.2			
環境性能割							30,265	0.1	30,265	0.1			
種別割							690,612	2.2	690,612	2.2			
市町村たばこ税							1,750,715	5.5	1,750,715	5.5			
鉱産物							-	-	-	-			
特別土地保有税							-	-	-	-			
法定外普通税							-	-	-	-			
目的別							1,574,737	4.9	1,574,737	4.9			
法定目的税							1,574,737	4.9	1,574,737	4.9			
入湯税							2,844	0.0	2,844	0.0			
事業所							-	-	-	-			
都市計画							1,571,893	4.9	1,571,893	4.9			
水利地益税等							-	-	-	-			
法定外目的税							-	-	-	-			
旧法による							-	-	-	-			
合計							32,112,509	100.0	32,112,509	100.0			
							性別別歳入の状況(単位:千円、%)			一部事務組合加入状況			
区分							決算額	構成比	充当一般財源等	経常収支比率			
人件費							12,830,457	16.0	11,686,841	11,476,270	24.7	議員公務災害	-
うち職員給与							8,698,961	10.8	7,769,077	-	-	非常勤公務災害	-
扶助費							23,804,560	29.6	7,200,517	6,838,098	14.7	退職手当	-
公債							7,784,127	9.7	7,642,959	7,642,959	16.5	事務機共同	-
うち元金償還金							7,582,116	9.4	7,442,421	7,442,421	16.0	事務事務	-
うち利息償還金							201,984	0.3	200,511	200,511	0.4	財産管理	○
一時借入金							27	0.0	27	27	0.0	老人福祉	-
(義務経費計)							44,419,144	55.3	26,530,317	25,957,327	56.0	伝染病	-
物件費							12,474,617	15.5	9,057,629	8,638,983	18.6	し尿処理	-
維持補修費							707,816	0.9	572,439	572,190	1.2	ごみ処理	-
補助費等							7,647,888	9.5	6,328,192	3,190,226	6.9	火葬場	-
うち一部事務組合負担金							24,744	0.0	24,744	24,744	0.1	常備消防	-
繰出金							6,710,607	8.4	5,327,821	5,203,759	11.2	小学校	-
積立金							617,553	0.8	599,002	-	-	中学校	-
投資・出資金・貸付金							1,491,870	1.9	19,057	-	-	(事業会計)	-
前年度繰上充用金							-	-	-	-	-	収益事業会計	-
投資的経費							6,284,529	7.8	2,229,447	43,562,485	93.9%	国民健康保険事業	-
うち人件費							370,278	0.5	361,619	-	-	後期高齢者医療事業	○
普通建設事業費							6,284,529	7.8	2,229,447	-	-	介護保険事業	-
うち補助							2,380,585	3.0	135,030	-	-	交通安全共済事業	-
うち単独							3,769,757	4.7	2,064,335	-	-	農業共済事業	-
災害復旧事業費							-	-	-	-	-		
失業対策事業費							-	-	-	-	-		
歳出合計							80,354,024	100.0	50,663,904	54,082,060	99.6%		
							目的別歳入の状況(単位:千円、%)						
区分							決算額A	構成比	うち普通建設事業費	Aの充当一般財源	区分(単位:千円)		
議会費							437,280	0.5	3,454	437,280	基準財政収入額	29,052,505	
総務費							6,760,034	8.4	85,107	5,985,917	基準財政需要額	35,447,875	
民生費							34,049,189	42.4	76,539	15,737,277	標準税収入額等	36,750,775	
衛生費							7,587,081	9.4	603,339	5,563,273	標準財政規模	44,909,956	
労働費							240,579	0.3	13,125	184,415	財政力指数 RO2 ~ RO4	0.83	
農林水産業費							1,011,979	1.3	269,658	804,408	実質収支比率(%)	6.9	
商工費							3,548,049	4.4	13,684	1,439,061	経常一般財源等比率(%)	99.4	
土木費							6,961,380	8.7	3,752,427	4,266,690	公債費負担比率(%)	14.1	
消防費							3,075,213	3.8	566,608	2,159,860	健全実質赤字比率(%)	(6.90)	
教育費							8,899,113	11.1	900,588	6,442,764	健全連続実質赤字比率(%)	(35.84)	
災害復旧費							-	-	-	-	健全実質公債費比率(%)	5.5	
公債費							7,784,127	9.7	-	7,642,959	将来負担比率(%)	6.4	
諸支出金							-	-	-	-	積立金減価	7,988,460	
前年度繰上充用金							-	-	-	-	現在高	1,250,966	
歳出合計							80,354,024	100.0	6,284,529	50,663,904	特定目的	4,868,476	
							区分(単位:千円)						
歳入総額							83,772,180		88,369,535	-5.2	地方債現在高	63,743,803	
歳出総額							80,354,024		84,977,958	-5.4	債務負担額	1,143,122	
歳入歳出差引							3,418,156		3,391,577	0.8	債務負担額(支出予定額)	1,816,937	
翌年度に繰越すべき財源							315,007		192,946	63.3	その他の実質的なもの	-	
実質収支							3,103,149		3,198,631	-3.0	収益事業収入	300,000	
単年度収支							-95,482		472,873	-120.2	土地開発基金現在高	2,200,000	
積立金							258		248	4.0	徴収率(%)	99.3	
繰上償還金							-		-	-	今年	99.0	
積立金取崩し額							548,670		-	-	市町村民税	99.6	
実質単年度収支							-643,894		473,121	-236.1	純固定資産税	97.6	
公営事業者等への繰出							9,381,955		326,885	-326.1	合計	96.5	
下水道							1,499,423		248,674	-16.5	純固定資産税	98.5	
宅地造成							-		26,272	-			
上水道							224,511		41,497	-18.5			
簡易水道							-		102	-			
国民健康保険の							1,590,613		-	-			
その他							6,067,408		322	-0.5			

(注) 1.市町村類型については、分類不能産業を含めずに算出している。
2.普通建設事業費の補助事業費には受託事業費のうちの補助事業費を含み、単独事業費には同級他団体施行事業負担金及び受託事業費のうちの単独事業費を含む。
3.実質赤字比率および連続実質赤字比率については、赤字団体が無いため黒字の比率を括弧書きで表記している。
4.将来負担比率が負数となる場合については、空欄としている。

令和4年度				令和2年度国調		平成27年度国調		群馬県		太田市		102059								
決算状況				223,014人		219,807人		増減率		1.5%		R5.1.1								
				222,403人		223,022人		増減率		-0.3%		R4.1.1								
				222,403人		223,022人		増減率		-0.3%		R4.1.1								
歳入の状況(単位:千円、%)													市町村類型		施行時特例市					
区分													令和2年度		平成27年度		地方交付税種別		I-5	
第1次													3,340		3,930					
第2次													3.2		3.9		面積(km ²)		175.54	
第3次													40,364		40,765		人口密度(人/km ²)		1,270	
市町村税の状況(単位:千円、%)													収入		構成		超過課税分			
区分													37,352,834		96.0		846,447			
法定普通税													37,352,834		96.0		846,447			
市町村税													15,992,595		41.1		846,447			
個人均等割													411,058		1.1		-			
所得割													12,208,488		31.4		-			
法人均等割													955,435		2.5		159,171			
法人税割													2,417,614		6.2		687,276			
固定資産税													18,712,944		48.1		-			
うち脚固定資産税													18,683,655		48.0		-			
軽自動車税													767,493		2.0		-			
環境性能割													38,301		0.1		-			
種別割													729,192		1.9		-			
市町村たばこ税													1,879,802		4.8		-			
鉱産物													-		-		-			
特別土地保有税													-		-		-			
法定外普通税													-		-		-			
目的													1,551,310		4.0		-			
法定目的税													1,551,310		4.0		-			
入湯税													2,057		0.0		-			
事業所													-		-		-			
都市計画													1,549,253		4.0		-			
水利地益税等													-		-		-			
法定外目的税													-		-		-			
旧法による													-		-		-			
計													38,904,144		100.0		846,447			
性別別歳入の状況(単位:千円、%)													11,894,485		24.1		-			
区別													11,894,485		24.1		-			
うち職員給													8,395,895		9.5		-			
扶助費													23,809,800		26.9		-			
公債													7,303,699		8.3		-			
うち元金償還金													7,031,579		7.9		-			
うち利子償還金													272,120		0.3		-			
一時借入金利息													-		-		-			
(義務的経費計)													43,908,249		49.6		25,095,411		50.7	
物件費													14,103,925		15.9		9,946,821		19.5	
維持補修費													722,619		0.8		661,652		1.3	
補助費等													9,507,228		10.7		7,515,103		9.4	
うち一部事務組合負担金													1,114,327		1.3		935,958		1.8	
積立金													6,567,009		7.4		5,133,902		4,981,878	
積立金													39,920		0.0		25,019		-	
投資・出資金・貸付金													1,453,720		1.6		12,538		0.0	
前年度繰上充用金													-		-		-		-	
投資的経費													12,189,433		13.8		5,418,889		-	
うち人件費													539,162		0.6		539,162		-	
普通建設事業費													12,189,433		13.8		5,418,889		-	
うち補助													3,966,692		4.5		620,492		-	
うち単独													8,083,498		9.1		4,716,354		-	
災害復旧事業費													-		-		-		-	
失業対策事業費													-		-		-		-	
歳出													88,492,103		100.0		53,809,335		-	
目的別歳入の状況(単位:千円、%)													うち普通建設事業費		Aの充当一般財源		区分		(単位:千円)	
区別													決算額A		構成比		区分		(単位:千円)	
議会費													458,966		0.5		-		基準財政収入額	
総務費													7,293,570		8.2		674,398		6,256,389	
民生費													34,868,581		39.4		332,650		14,648,138	
衛生費													6,945,722		7.8		490,813		5,006,901	
労働費													87,571		0.1		-		64,274	
農林水産業費													1,125,365		1.3		394,935		815,719	
商工費													3,566,741		4.0		86,525		1,182,197	
土木費													7,248,008		8.2		3,090,392		5,505,824	
消防費													3,901,751		4.4		604,275		3,190,224	
教育費													15,692,129		17.7		6,515,445		9,579,580	
災害復旧費													-		-		-		-	
公債費													7,303,699		8.3		-		7,101,123	
諸支出金													-		-		-		-	
前年度繰上充用金													-		-		-		-	
歳出合計													88,492,103		100.0		12,189,433		53,809,335	
区分													令和4年度(千円)		令和3年度(千円)		増減率(%)		地方債現在高	
歳入総額													93,218,060		92,127,122		1.2		15,000	
歳出総額													88,492,103		88,350,619		0.2		-	
歳入歳出差引													4,725,957		3,776,503		25.1		-	
翌年度に繰越すべき財源													1,435,539		826,131		73.8		-	
実質収支													3,290,418		2,950,372		11.5		-	
単年度収支													340,046		758,026		-55.1		-	
積立金													13,200		241		5,377.2		-	
繰上償還金													-		-		-		-	
積立金取崩し額													1,157,565		-		-		-	
実質単年度収支													-804,319		768,544		-204.7		-	
公営事業者への繰出													8,698,372		-		-		-	
下水処理													2,048,833		-		-		-	
宅地造成													-		-		-		-	
上水道													82,530		-		-		-	
簡易水道													-		-		-		-	
国民健康保険													1,601,264		-		-		-	
その他													4,965,745		-		-		-	
(注)													1.市町村類型については、分類不能産業を含めずに算出している。							
2.普通建設事業費の補助事業費には受託事業費のうちの補助事業費を含み、単独事業費には同級他団体施行事業負担金及び受託事業費のうちの単独事業費を含む。																				
3.実質赤字比率および連結実質赤字比率については、赤字団体が無いため黒字の比率を括弧書きで表記している。																				
4.将来負担比率が負数となる場合については、空欄としている。																				

令和4年度 決算状況	人口	令和2年国調	45,337人	群馬県 沼田市 102067	産業構造(人、%)		市町村類型	I-1	
		平成27年国調	48,676人				地方交付税種別	I-2	
	増減率		-6.9%						
	住居系 世帯 人口	R5.1.1	45,305人						
		R4.1.1	46,009人						
	増減率		-1.5%						
歳入の状況(単位:千円、%)									
区分	決算額	構成比	経常一般財源等	構成比	区分	令和2年国調	平成27年国調	面積(km ²)	
地方交付税	6,283,204	25.4	6,112,222	43.6	第1次	2,710	2,951		
地方譲与税	308,437	1.2	308,437	2.2	第2次	12.0	12.0	443.46	
利子割交付金	2,130	0.0	2,130	0.0	第3次	5,661	6,037		
配当割交付金	27,491	0.1	27,491	0.2		25.0	25.0		
株式等譲渡所得割交付金	20,850	0.1	20,850	0.1		14,230	15,137		
地方消費税交付金	1,181,567	4.8	1,181,567	8.4		63.0	62.7	人口密度(人/ha)	
ゴルフ場利用税交付金	12,135	0.0	12,135	0.1	市町村税の状況(単位:千円、%)				
特別地方消費税交付金	-	-	-	-	区分	収入済額	構成比	超過課税分	
自動車取得税交付金	485	0.0	485	0.0	普通	6,084,318	96.8	80,603	
軽油引取税交付金	-	-	-	-	法定普通税	6,084,318	96.8	80,603	
自動車税環境性能割交付金	31,266	0.1	31,266	0.2	市町村民税	2,463,364	39.2	80,603	
法人事業税交付金	96,343	0.4	96,343	0.7	個人均等割	81,142	1.3	-	
地方特例交付金等	39,275	0.2	39,275	0.3	所得割	2,033,180	32.4	-	
地方交付税	6,815,002	27.6	6,130,357	43.7	法人均等割	161,245	2.6	26,988	
普通交付税	6,130,357	24.8	6,130,357	43.7	法人税割	187,797	3.0	53,615	
特別交付税	684,645	2.8	-	-	固定資産税	2,959,489	47.1	-	
震災復興特別交付税	-	-	-	-	うち脚固定資産税	2,904,179	46.2	-	
(一般財源計)	14,818,185	59.9	13,962,558	99.5	軽自動車税	210,324	3.3	-	
交通安全対策特別交付金	8,931	0.0	8,931	0.1	環境性能割	15,609	0.2	-	
分担金・負担金	56,499	0.2	-	-	種別別	194,715	3.1	-	
使手用材料	125,016	0.5	11,321	0.1	市町村たばこ税	451,141	7.2	-	
手数料	26,691	0.1	-	-	鉱産税	-	-	-	
国庫支出金	3,822,266	15.5	-	-	特別土地保有税	-	-	-	
国庫提供施設等交付金	-	-	-	-	法定外普通税	-	-	-	
県支出金	1,640,004	6.6	-	-	目的	198,886	3.2	-	
財産収入	86,280	0.3	43,479	0.3	法定目的税	198,886	3.2	-	
香附入金	119,437	0.5	-	-	入湯税	27,904	0.4	-	
繰入金	903,104	3.7	-	-	事業所税	-	-	-	
繰越金	742,643	3.0	-	-	都市計画税	170,982	2.7	-	
諸収	1,443,966	5.8	570	0.0	水利地益税等	-	-	-	
地方債	928,789	3.8	-	-	旧法による税	-	-	-	
うち減収補てん債(特例債)	-	-	-	-	合計	6,283,204	100.0	80,603	
うち借予特例債	-	-	-	-					
うち臨時財政対策債	223,789	0.9	-	-					
歳入合計	24,721,811	100.0	14,026,859	100.0					
性質別歳入の状況(単位:千円、%)									
区分	決算額	構成比	充当一般財源等	構成比	経常経費充当一般財源等	構成比	経常収支比率	一部事務組合加入状況	
人件費	3,710,146	15.8	3,418,276	24.3	3,396,927	23.8		議員公務災害 -	
うち職員給	2,114,303	9.0	1,925,531		-			非常勤公務災害 ○	
扶助費	4,462,483	19.0	1,245,152		1,233,907	8.7		退職手当 ○	
公債	1,988,492	8.5	1,988,492		1,988,492	14.0		事務機共同 -	
うち元金償還金	1,890,494	8.0	1,890,494		1,890,494	13.3		税務事務 -	
うち利子償還金	97,998	0.4	97,998		97,998	0.7		財産管理 ○	
賦課(義務的経費計)	10,161,121	43.2	6,651,920		6,619,326	46.4		老人福祉 ○	
物件費	4,343,454	18.5	2,632,863		2,366,805	16.8		伝染病 ○	
維持補修費	524,699	2.2	443,092		432,758	3.0		し尿処理 ○	
補助費等	3,701,868	15.7	3,292,623		2,455,094	17.2		ごみ処理 ○	
うち一部事務組合負担金	1,274,749	5.4	1,270,187		1,139,175	8.0		火葬場 ○	
繰出金	2,267,261	9.6	1,819,601		1,794,002	12.6		常備消防 ○	
積立金	587,162	2.5	308,619		-	-		小学校 -	
投資・出資金・貸付金	157,164	0.7	-		-	-		中学校 -	
前年度繰上充用金	-	-	-		-	-		(事業会計)	
投資的経費	1,776,574	7.6	719,041		719,041	5.6		収益事業会計 -	
うち人件費	176,467	0.8	176,467		176,467	1.4		国民健康保険事業 -	
普通建設事業費	1,631,852	6.9	588,507		588,507	4.6		後期高齢者医療事業 ○	
うち補助	712,337	3.0	147,781		147,781	1.1		介護保険事業 -	
うち単独	912,155	3.9	436,976		436,976	3.5		交通安全共済事業 -	
災害復旧事業費	144,722	0.6	130,534		130,534	1.0		農業共済事業 -	
失業対策事業費	-	-	-		-	-			
歳出合計	23,519,303	100.0	15,867,759		17,070,267	72.6			
目的別歳入の状況(単位:千円、%)									
区分	決算額A	構成比	うち普通建設事業費	Aの充当一般財源	区分	(単位:千円)			
議会費	187,584	0.8	-	187,581	基準財政収入額	6,127,215			
総務費	2,933,580	12.5	79,666	2,540,410	基準財政需要額	12,247,172			
民生費	8,212,676	34.9	168,131	4,249,954	標準税収入額等	7,716,633			
衛生費	1,776,650	7.6	23,294	1,436,322	標準財政規模	14,070,679			
労働費	147,548	0.6	-	32,016	財政力指数 RO2 ~ RO4	0.50			
農林水産業費	639,717	2.7	132,935	363,207	実質収支比率(%)	6.1			
農工費	2,042,619	8.7	88,162	789,294	経常一般財源等比率(%)	99.7			
土木費	2,387,899	10.2	709,020	1,664,524	公債費負担比率(%)	11.6			
消防費	799,698	3.4	48,586	757,461	健全実質赤字比率(%)	(6.08)			
教育費	2,258,118	9.6	382,058	1,727,964	全断連実質赤字比率(%)	(16.24)			
災害復旧費	144,722	0.6	-	130,534	健全実質公債費比率(%)	6.5			
公債費	1,988,492	8.5	-	1,988,492	将来負担比率(%)	55.0			
諸支金	-	-	-	-	積立金高	3,860,211			
前年度繰上充用金	-	-	-	-	現在高	263,329			
歳出合計	23,519,303	100.0	1,631,852	15,867,759	特定目的	1,339,798			
区分	令和4年度(千円)		令和3年度(千円)		増減率(%)	地方債現在高	27,516,658		
歳入総額	24,721,811		27,148,808		-8.9	物件等購入	-		
歳出総額	23,519,303		25,906,166		-9.2	債務負担額	-		
歳入歳出差引	1,202,508		1,242,642		-3.2	債務負担額(支出予定額)	1,800,952		
翌年度に繰越すべき財源	346,039		265,117		30.5	その他の	-		
実質収支	856,469		977,525		-12.4	実質的なもの	-		
単年度収支	-121,056		175,481		-169.0	収益事業収入	-		
積立金	1,518		192,632		-99.2	土地開発基金現在高	319,924		
繰上償還金	-		-		-	徴収率(%)	99.6		
積立金取崩し額	529,825		-		-	今年	99.6		
実質単年度収支	-649,363		368,113		-276.4	純固定資産税	99.6		
合算計	3,332,646		48,954		-	合計	98.7		
下水道	876,491		31,911		-	市町村民税	98.9		
宅地造成	-		7,005		-	純固定資産税	98.3		
上水道	21,477		11,030		-				
簡易水道	167,417		108		-				
国民健康保険	434,162		被保険者1人当り		-				
その他	1,833,099		保険料(料)収入額		-				
			国庫支出金		-				
			保険給付費		355				

(注) 1.市町村類型については、分類不能産業を含めずに算出している。
2.普通建設事業費の補助事業費には受託事業費のうちの補助事業費を含み、単独事業費には同級他団体施行事業負担金及び受託事業費のうちの単独事業費を含む。
3.実質赤字比率および連結実質赤字比率については、赤字団体が無いため黒字の比率を括弧書きで表記している。
4.将来負担比率が負数となる場合については、空欄としている。

令和4年度				令和2年度国調		令和2年度国調		令和2年度国調		群馬県		館林市		102075	
人口	増減	75,309人		76,667人		-1.8%		R5.1.1		74,427人		R4.1.1		74,940人	
		増減		74,427人		-0.7%		R5.1.1		74,940人		R4.1.1		74,940人	
歳入の状況(単位:千円、%)		歳入の状況(単位:千円、%)		歳入の状況(単位:千円、%)		歳入の状況(単位:千円、%)		歳入の状況(単位:千円、%)		歳入の状況(単位:千円、%)		歳入の状況(単位:千円、%)		歳入の状況(単位:千円、%)	
区別	決算額	構成比	経常一般財源等	構成比	区別	令和2年度国調	平成27年度国調	市町村類型	II-2						
地方譲与税	12,558,588	38.8	11,785,616	68.2	第1次	1,397	1,541	地方交付税種別	I-4						
地方交付金	255,966	0.8	255,966	1.5	第2次	3.8	4.3	面積(km ²)	60.97						
配当交付金	3,959	0.0	3,959	0.0	第3次	13,243	12,790	人口密度(人/ha)	1,235						
株式等譲渡所得割交付金	50,987	0.2	50,987	0.3		35.7	35.8								
株式等譲渡所得割交付金	38,620	0.1	38,620	0.2		22,408	21,401								
地方消費税交付金	1,941,592	6.0	1,941,592	11.2		60.5	59.9								
ゴルフ場利用税交付金	-	-	-	-	市町村税の状況(単位:千円、%)										
特別地方消費税交付金	-	-	-	-	区分		収入済額	構成比	超過課税分						
自動車取得税交付金	451	0.0	451	0.0	普通	税	11,785,616	93.8	241,985						
軽油引取税交付金	-	-	-	-	法定普通税	税	11,785,616	93.8	241,985						
自動車税環境性能割交付金	29,083	0.1	29,083	0.2	市町村	住民税	5,013,431	39.9	241,985						
法人事業税交付金	185,995	0.6	185,995	1.1		個人均等割	137,381	1.1	-						
地方特例交付金等	98,533	0.3	98,533	0.6		所得割	3,903,261	31.1	49,031						
地方交付金	3,209,394	9.9	2,804,623	16.2		法人均等割	294,755	2.3	-						
普通交付金	2,804,623	8.7	2,804,623	16.2		法人税割	678,034	5.4	192,954						
特別交付金	403,904	1.2	-	-		固定資産税	5,936,055	47.3	-						
震災復興特別交付金	867	0.0	-	-		うち脚固定資産税	5,923,480	47.2	-						
(一般財源計)	18,373,168	56.7	17,195,425	99.5		軽自動車税	252,476	2.0	-						
交通安全対策特別交付金	11,217	0.0	11,217	0.1		環境性能割	11,445	0.1	-						
分担金・負担金	134,658	0.4	-	-		種別割	241,031	1.9	-						
手用材料	350,995	1.1	15,285	0.1		市町村たばこ税	583,654	4.6	-						
手数料	46,552	0.1	-	-		鉱産税	-	-	-						
国庫支出金	5,631,770	17.4	-	-		特別土地保有税	-	-	-						
国庫提供施設等交付金	-	-	-	-		法定外普通税	-	-	-						
県支出金	2,213,391	6.8	-	-		目的	772,972	6.2	-						
財産収入	84,856	0.3	40,541	0.2		法定目的税	772,972	6.2	-						
香附金	98,899	0.3	-	-		入湯税	-	-	-						
繰入金	1,993,387	6.2	-	-		事業所税	-	-	-						
繰越金	512,732	1.6	-	-		都市計画税	772,972	6.2	-						
諸収入	1,421,944	4.4	18,098	0.1		水利地益税等	-	-	-						
地方債	1,528,400	4.7	-	-		旧法による税	-	-	-						
うち減収補てん債(特例分)	-	-	-	-		合計	12,558,588	100.0	241,985						
うち借予特例債	-	-	-	-											
うち臨時財政対策債	447,000	1.4	-	-											
歳入合計	32,401,969	100.0	17,280,566	100.0											
性差別歳入の状況(単位:千円、%)															
区分	決算額	構成比	充当一般財源等	構成比	経常経費充当一般財源等	構成比	経常収支比率	一部事務組合加入状況							
人件費	5,093,522	17.2	4,750,064	17.2	4,642,822	17.2	26.2	議員公務災害	-						
うち職員給与	3,020,564	10.2	2,805,868	10.2	-	-	-	非常勤公務災害	○						
扶助費	6,376,356	21.5	1,748,949	6.4	1,720,225	6.4	9.7	退職手当	-						
公債	2,157,787	7.3	2,137,100	7.3	2,137,100	7.3	12.1	事務機共同	-						
うち元金償還金	2,067,198	7.0	2,047,963	7.0	2,047,963	7.0	11.6	税務事務	-						
うち利息償還金	90,589	0.3	88,906	0.3	88,906	0.3	0.5	財産管理	○						
一時借入金利息	231	0.0	231	0.0	231	0.0	0.0	老人福祉	-						
(義務的経費計)	13,627,665	45.9	8,636,113	45.9	8,500,147	45.9	47.9	伝染病	-						
物件費	4,887,178	16.5	3,449,791	16.5	2,731,740	16.5	15.4	し尿処理	○						
維持補修費	269,580	0.9	247,828	0.9	247,711	0.9	1.4	ごみ処理	○						
補助費等	4,218,592	14.2	3,954,178	14.2	3,275,306	14.2	18.5	火葬場	-						
うち一部事務組合負担金	2,007,179	6.8	2,007,179	6.8	1,938,679	6.8	10.9	常備消防	○						
繰出金	2,522,374	8.5	1,956,347	8.5	1,904,232	8.5	10.7	小学校	-						
積立金	212,954	0.7	39,290	0.7	-	-	-	中学校	-						
投資・出資金・貸付金	1,017,245	3.4	241,267	3.4	142,157	3.4	0.8	(事業会計)	-						
前年度繰上充用金	-	-	-	-	-	-	-	収益事業会計	-						
投資的経費	2,904,207	9.8	806,883	9.8	806,883	9.8	9.8	国民健康保険事業	-						
うち人件費	182,057	0.6	172,463	0.6	172,463	0.6	0.6	後期高齢者医療事業	○						
普通建設事業費	2,904,207	9.8	806,883	9.8	806,883	9.8	9.8	介護保険事業	-						
うち補助	1,314,143	4.4	59,889	4.4	-	-	-	交通災害共済事業	-						
うち単独	1,532,464	5.2	741,594	5.2	-	-	-	農業共済事業	-						
災害復旧事業費	-	-	-	-	-	-	-								
失業対策事業費	-	-	-	-	-	-	-								
歳出合計	29,659,795	100.0	19,331,697	100.0	22,073,871	100.0	94.8								
目的別歳入の状況(単位:千円、%)															
区分	決算額A	構成比	うち普通建設事業費	構成比	Aの充当一般財源	構成比	区分	(単位:千円)							
議会費	207,543	0.7	-	-	207,543	0.7	基準財政収入額	10,938,227							
総務費	3,192,248	10.8	145,496	4.5	2,554,352	10.8	基準財政需要額	13,742,850							
民生費	10,950,396	36.9	58,491	0.5	5,452,835	36.9	標準税収入額等	13,913,084							
衛生費	3,707,179	12.5	38,062	1.0	3,072,832	12.5	標準財政規模	17,164,719							
労働費	35,408	0.1	-	-	27,759	0.1	財政力指数 RO2 ~ RO4	0.82							
農林水産業費	399,193	1.3	153,613	4.8	311,790	1.3	実質収支比率(%)	15.8							
商工費	1,173,100	4.0	33,942	0.3	415,282	4.0	経常一般財源等比率(%)	100.7							
土木費	3,071,985	10.4	1,664,238	10.4	1,561,360	10.4	公債費負担比率(%)	9.7							
消防費	1,014,675	3.4	2,959	0.0	1,008,357	3.4	健全実質赤字比率(%)	(15.80)							
教育費	3,750,281	12.6	807,406	2.7	2,582,487	12.6	全断連結実質赤字比率(%)	(20.53)							
災害復旧費	-	-	-	-	-	-	実質公債費比率(%)	5.6							
公債費	2,157,787	7.3	-	-	2,137,100	7.3	将来負担比率(%)	85.3							
諸支出金	-	-	-	-	-	-	積立金減価	3,392,827							
前年度繰上充用金	-	-	-	-	-	-	現在高	443,686							
歳出合計	29,659,795	100.0	2,904,207	9.8	19,331,697	65.2	特定目的	812,845							
区分	令和4年度(千円)	構成比	令和3年度(千円)	構成比	増減率(%)	区分	(単位:千円)								
歳入総額	32,401,969	100.0	33,810,070	100.0	-4.2	地方債現在高	26,843,035								
歳出総額	29,659,795	91.5	31,097,338	91.9	-4.6	債務負担額	1,805,865								
歳入歳出差引	2,742,174	8.5	2,712,732	8.0	1.1	銀行(支出予定額)	422,947								
翌年度に繰越すべき財源	29,716	0.1	34,556	0.1	-14.0	その他の	-								
実質収支	2,712,458	8.4	2,678,176	7.9	1.3	実質的なもの	-								
単年度収支	34,282	0.1	626,957	1.8	-94.5	収益事業収入	1,129,250								
積立償還金	4,209	0.0	5,838	0.0	-27.9	土地開発基金現在高	99.2								
積立金取崩し額	1,751,714	5.1	1,451,486	4.3	20.7	合計	98.9								
実質単年度収支	-1,713,223	-5.3	-818,691	-2.4	-109.3	純固定資産税	98.9								
公益事業者等への繰出	3,818,272	11.8	3,818,272	11.3	-	合計	97.2								
下水道	445,000	1.2	445,000	1.3	-	市町村住民税	96.7								
宅地造成	-	-	-	-	-	純固定資産税	97.5								
上水道	-	-	-	-	-										
簡易水道	-	-	-	-	-										
国民健康保険	655,709	1.7	655,709	1.9	-										
その他	2,717,563	7.1	2,717,563	8.0	-										

- (注) 1. 市町村類型については、分類不能産業を含めずに算出している。
2. 普通建設事業費の補助事業費には受託事業費のうちの補助事業費を含み、単独事業費には同級他団体施行事業負担金及び受託事業費のうちの単独事業費を含む。
3. 実質赤字比率および連結実質赤字比率については、赤字団体が無いため黒字の比率を括弧書きで表記している。
4. 将来負担比率が負数となる場合については、空欄としている。

令和4年度				群馬県 渋川市 102083			
決算状況				産業構造(人、%)			
歳入の状況(単位:千円、%)				市町村類型			
区別				II-3 I-2			
人	令和2年国調	74,581人		令和2年国調		2,041	2,475
口	平成27年国調	78,391人		平成27年国調		5.8	6.7
	増減率	-4.9%				9.851	10.546
住居	R5.1.1	73,968人		面積(km)		28.0	28.4
世帯	R4.1.1	74,856人		人口密度(人/ha)		23,328	24,053
増減	増減率	-1.2%				66.2	64.9
歳入の状況(単位:千円、%)				市町村税の状況(単位:千円、%)			
区分				区分			
地方	税	11,500,615	30.9	普通	税	10,859,906	94.4
地方	譲与税	494,200	1.3	法定	普通税	10,859,906	94.4
子	割交付金	3,475	0.0	市	町	村民税	4,328,745
配	当割交付金	44,809	0.1	個人	均等割	132,521	1.2
株	式等譲渡所得割交付金	33,972	0.1	所得	割	3,367,660	29.3
地	方消費税交付金	1,922,024	5.2	法人	均等割	261,436	2.3
ゴ	ルフ場利用税交付金	69,633	0.2	法人	税割	567,128	4.9
特	別地方消費税交付金	-	-	固	定資産税	5,638,085	49.0
自	動車取得税交付金	834	0.0	う	ち脚固定資産税	5,605,329	48.7
軽	油引取税交付金	-	-	軽	自動車税	321,936	2.8
自	動車税環境性能割交付金	53,763	0.1	環	境性能割	24,999	0.2
法	人事業税交付金	168,165	0.5	種	別割	296,937	2.6
地	方特例交付金等	72,262	0.2	市	町村たばこ税	571,140	5.0
方	通交付金	8,836,620	23.7	鑑	査	特別土保	有税
特	別交付金	7,881,548	21.2	法	定外	目的税	-
震	災復興特別交付金	950,265	2.6	目	的	税	640,709
(一般財源計)	23,200,372	62.3	法	定目	的税	640,709
交	通安全対策特別交付金	13,717	0.0	入	湯	税	149,283
分	担金・負担金	85,971	0.2	事	業所	税	-
使	用	231,733	0.6	都	市計	画税	491,426
手	数	43,999	0.1	水	利地	益税等	-
国	庫	5,913,530	15.9	法	定外	目的税	-
国	有提供提供施設等交付金	-	-	旧	法	による	税
県	支	2,859,842	7.7	目	的	税	640,709
財	産	78,300	0.2	入	湯	税	149,283
香	附	399,513	1.1	事	業所	税	-
繰	入	1,131,608	3.0	都	市計	画税	491,426
繰	越	945,957	2.5	水	利地	益税等	-
諸	収	1,332,303	3.6	法	定外	目的税	-
地	債	1,020,100	2.7	旧	法	による	税
う	ち減収補てん債(特例分)	-	-	目	的	税	640,709
う	ち猶予特例債	-	-	入	湯	税	149,283
う	ち臨時財政対策債	-	-	事	業所	税	-
歳	入	37,256,945	100.0	都	市計	画税	491,426
				合	計	11,500,615	100.0
性差別歳入の状況(単位:千円、%)				一部事務組合加入状況			
区分				区分			
人	員	5,928,844	16.7	経	常	経費	5,496,365
う	ち職	3,634,758	10.2	経	常	経費	5,496,365
扶	助	7,369,485	20.8	議	員	公	務
公	債	3,338,690	9.4	非	常	勤	公
内	う	ち元	3,220,390	9.1	退	職	手
う	ち利	118,300	0.3	事	務	機	共
賦	課	-	-	税	務	事	務
(義	務	16,637,019	46.9	老	人	福
物	件	5,239,347	14.8	財	産	管	
補	持	531,935	1.5	伝	染	病	
補	助	6,326,956	17.8	し	尿	処	
う	ち一	1,843,523	5.2	ご	み	処	
積	立	3,381,517	9.5	火	災	防	
積	立	1,059,470	3.0	常	備	防	
投	資	389,108	1.1	小	学	校	
前	年	1,940,280	5.5	中	学	校	
投	資	289,732	0.8	(事	業	
う	ち人	1,923,320	5.4	取	益	事	
内	う	537,676	1.5	国	民	健	
う	ち単	1,291,925	3.6	後	期	高	
災	害	16,960	0.0	交	通	災	
失	業	-	-	業	共	済	
歳	出	35,505,632	100.0	農	業	共	
目的別歳入の状況(単位:千円、%)				目的別歳入の状況(単位:千円、%)			
区分				区分			
議	会	195,969	0.6	基	準	財	政
議	員	5,279,795	14.9	基	準	財	政
民	生	12,539,346	35.3	標	準	税	收
衛	生	2,667,086	7.5	標	準	財	政
農	業	27,693	0.1	財	政	力	
農	林	1,482,539	4.2	指	数	RO2	
商	工	1,782,659	5.0	実	質	支	
土	木	3,069,966	8.6	支	支	比	
消	防	1,250,901	3.5	率	(%)	7.4	
教	育	3,853,632	10.9	経	常	一	
災	害	16,960	0.0	般	財	源	
公	債	3,339,086	9.4	等	比	率	
諸	支	-	-	公	債	負	
前	年	-	-	担	比	率	
歳	出	35,505,632	100.0	率	(%)	12.7	
区分				区分			
歳	入	37,256,945	100.0	地	方	債	現
歳	出	35,505,632	95.6	務	負	担	高
歳	入	1,751,313	4.7	行	為	支	出
翌	年	151,384	0.4	支	出	予	定
実	質	1,599,929	4.3	取	益	事	業
単	年	-756,557	-2.0	土	地	開	発
積	立	356	0.0	金	現	在	高
積	立	870,323	2.3	微	取	率	(%)
実	質	-1,626,524	-4.4	現	年	市	町
合	計	4,916,925	13.3	計	市	町	民
下	宅	1,499,362	3.8	純	固	定	資
上	水	36,046	0.1	産	産	税	96.4
簡	易	-	-	純	固	定	資
国	民	636,632	1.7	産	産	税	95.5
そ	の	2,744,885	7.1				

(注) 1. 市町村類型については、分類不能産業を含めず算出している。
2. 普通建設事業費の補助事業費には受託事業費のうちの補助事業費を含み、単独事業費には同級他団体施行事業負担金及び受託事業費のうちの単独事業費を含む。
3. 実質赤字比率および連結実質赤字比率については、赤字団体が無いため黒字の比率を括弧書きで表記している。
4. 将来負担比率が負数となる場合については、空欄としている。

令和4年度 決算状況				群馬県 藤岡市 102091					
人口	令和2年度国調	63,261人	増減率	令和2年度国調		市町村類型 地方交付税種別	II-2 I-3		
	平成27年度国調	65,708人		増減率					
住居 環境 基盤 本口	R5.1.1	62,884人	増減率	平成27年度国調		面積(km ²)	180.29		
	R4.1.1	63,564人		増減率					
歳入の状況(単位:千円、%)				産業構造(人、%)		人口密度(人/km ²)	351		
歳入の状況(単位:千円、%)				市町村税の状況(単位:千円、%)					
区分	決算額	構成比	経常一般財源等	構成比	区分	令和2年度	平成27年度		
地方交付税	9,316,219	33.2	8,968,329	55.9	第1次	1,305	1,440		
地方譲与税	267,365	1.0	267,365	1.7	第2次	4.2	4.5		
利子割交付金	3,031	0.0	3,031	0.0	第3次	11,027	11,696		
配当割交付金	39,067	0.1	39,067	0.2		35.5	36.1		
株式等譲渡所得割交付金	29,607	0.1	29,607	0.2		18,773	19,221		
地方消費税交付金	1,614,460	5.8	1,614,460	10.1		60.4	59.4		
ゴルフ場利用税交付金	96,406	0.3	96,406	0.6	市町村税の状況(単位:千円、%)				
特別地方消費税交付金	-	-	-	-	区分	収入	構成比	超過課税分	
自動車取得税交付金	431	0.0	431	0.0	普通	8,966,740	96.2	176,694	
軽油引取税交付金	-	-	-	-	法定普通税	8,966,740	96.2	176,694	
自動車税環境性能割交付金	27,755	0.1	27,755	0.2	市町村	3,780,647	40.6	176,694	
法人事業税交付金	144,046	0.5	144,046	0.9	個人均等割	116,393	1.2	-	
地方特例交付金等	71,503	0.3	71,503	0.4	所得割	2,944,722	31.6	-	
地方交付税	5,616,197	20.0	4,737,625	29.5	法人均等割	248,452	2.7	42,261	
普通交付税	4,737,625	16.9	4,737,625	29.5	法人税割	471,080	5.1	134,433	
特別交付税	877,890	3.1	-	-	固定資産税	4,473,799	48.0	-	
震災復興特別交付税	682	0.0	-	-	うち脚固定資産税	4,457,933	47.9	-	
(一般財源計)	17,226,087	61.4	15,999,625	99.7	軽自動車税	242,828	2.6	-	
交通安全対策特別交付金	9,080	0.0	9,080	0.1	環境性能割	15,439	0.2	-	
分担金・負担金	139,102	0.5	-	-	種別割	227,389	2.4	-	
手数料	141,810	0.5	20,911	0.1	市町村たばこ税	469,466	5.0	-	
使料	167,281	0.6	-	-	鉱産産税	-	-	-	
国庫支出金	5,658,930	20.2	-	-	特別土地保有税	-	-	-	
国有提供施設等交付金	-	-	-	-	法定外普通税	-	-	-	
県支出金	2,195,669	7.8	-	-	目的	349,479	3.8	-	
財産収入	41,674	0.1	23,296	0.1	法定目的税	349,479	3.8	-	
香附金	30,207	0.1	-	-	入湯税	1,589	0.0	-	
繰入金	73,144	0.3	-	-	事業所税	-	-	-	
繰越金	353,227	1.3	-	-	都市計画税	347,890	3.7	-	
諸収入	574,641	2.0	78	0.0	水利地益税等	-	-	-	
地方債	1,453,753	5.2	-	-	法定外目的税	-	-	-	
うち減収補てん債(特例債)	-	-	-	-	旧法による税	-	-	-	
うち猶予特例債	-	-	-	-					
うち臨時財政対策債	312,853	1.1	-	-					
歳入合計	28,064,605	100.0	16,052,990	100.0	合計	9,316,219	100.0	176,694	
性質別歳入の状況(単位:千円、%)				一部事務組合加入状況					
区分	決算額	構成比	充当一般財源等	経常収支比率	項目	金額	備考		
人件費	3,327,008	12.3	3,123,648	93.8	議員公務災害	-	-		
うち職員給	2,064,120	7.6	1,898,568	92.0	非常勤公務災害	-	-		
扶助費	6,709,759	24.8	1,992,759	29.7	退職手当	-	-		
公債	2,439,117	9.0	2,428,756	99.5	事務機共同	-	-		
うち元金償還金	2,379,895	8.8	2,369,778	100.0	事務事務	-	-		
うち利子償還金	59,142	0.2	58,988	99.8	財産管理	-	-		
一時借入金利子	80	0.0	80	100.0	老人福祉	-	-		
(義務経費計)	12,475,884	46.2	7,545,163	60.5	伝染病	-	-		
物件費	4,113,659	15.2	3,044,776	74.1	し尿処理	-	-		
維持補修費	228,650	0.8	204,028	89.7	ごみ処理	-	-		
補助費等	3,806,014	14.1	3,348,832	88.0	火葬場	-	-		
うち一部事務組合負担金	1,014,374	3.8	1,014,374	100.0	常備消防	-	-		
繰出金	2,509,392	9.3	2,025,716	80.7	小学校	-	-		
積立金	147,249	0.5	147,165	100.0	中学校	-	-		
投資・出資金・貸付金	111,819	0.4	-	-	(事業会計)	-	-		
前年度繰上充用金	-	-	-	-	収益事業会計	-	-		
投資的経費	3,615,587	13.4	1,375,425	37.8	国民健康保険事業	-	-		
うち人件費	208,460	0.8	196,774	94.4	後期高齢者医療事業	-	-		
普通建設事業費	3,585,189	13.3	1,353,335	37.8	介護保険事業	-	-		
うち補助	1,950,582	7.2	260,599	13.3	交通安全共済事業	-	-		
うち単独	1,582,065	5.9	1,088,294	68.8	農業共済事業	-	-		
災害復旧事業費	30,398	0.1	22,090	72.7					
失業対策事業費	-	-	-	-					
歳出合計	27,008,254	100.0	17,691,105	65.5					
目的別歳入の状況(単位:千円、%)				Aの充当一般財源		区分		(単位:千円)	
区分	決算額A	構成比	うち普通建設事業費	Aの充当一般財源					
議会費	203,005	0.8	-	203,005	基準財政収入額	8,622,414			
総務費	2,772,288	10.3	280,888	2,808,888	基準財政需要額	13,360,039			
民生費	10,177,914	37.7	230,907	4,698,434	標準税収入額等	10,882,076			
衛生費	3,252,516	12.0	280,416	2,637,788	標準財政規模	15,932,554			
労働費	7,251	0.0	-	3,532	財政力指数 RO2 ~ RO4	0.65			
農林水産業費	611,993	2.3	258,032	408,860	実質収支比率(%)	5.6			
商工費	764,951	2.8	15,990	512,825	経常一般財源等比率(%)	100.8			
土木費	2,610,630	9.7	1,636,001	1,613,990	公債費負担比率(%)	13.0			
消防費	886,177	3.3	31,947	860,609	健全実質赤字比率(%)	(5.63)			
教育費	3,252,014	12.0	851,008	2,020,302	全断連続実質赤字比率(%)	(21.75)			
災害復旧費	30,398	0.1	-	22,090	健全実質公債費比率(%)	6.1			
公債費	2,439,117	9.0	-	2,428,756	将来負担比率(%)	-			
諸支出金	-	-	-	-	積立金	4,458,173			
前年度繰上充用金	-	-	-	-	現在高	832,003			
歳出合計	27,008,254	100.0	3,585,189	17,691,105	特定目的	3,757,816			
区分				令和4年度(千円)	令和3年度(千円)	増減率(%)	地方債	現在高	
歳入総額	28,064,605	-	31,412,801	-10.7	借入金	24,015			
歳出総額	27,008,254	-	29,859,574	-9.5	借入金	-			
歳入歳出差引	1,056,351	-	1,553,227	-32.0	借入金	-			
翌年度に繰越すべき財源	158,010	-	188,435	-16.1	借入金	4,530,823			
実質収支	898,341	-	1,364,792	-34.2	借入金	-			
単年度収支	-466,451	-	1,151,541	-140.5	借入金	-			
積立金	56	-	525,411	-100.0	借入金	-			
繰上償還金	-	-	-	-	借入金	-			
積立金取崩し額	-	-	-	-	借入金	-			
実質単年度収支	-466,395	-	1,676,952	-127.8	借入金	-			
公営事業者への繰出				3,836,661	国事業	36,609	借入金	99.3	
下水道	405,391	-	再差引収支	-45,764	借入金	99.2			
宅地造成	-	-	加入世帯数(世帯)	8,973	借入金	99.3			
上水道	21,557	-	被保険者数(人)	13,870	借入金	97.7			
簡易水道	12,575	-	被保険者1人当り	97	借入金	97.4			
国民健康保険	517,446	-	被保険者1人当り	-	借入金	-			
その他	2,879,692	-	保険給付費	373	借入金	-			

(注) 1. 市町村類型については、分類不能産業を含めずに算出している。
2. 普通建設事業費の補助事業費には受託事業費のうちの補助事業費を含み、単独事業費には同級他団体施行事業負担金及び受託事業費のうち単独事業費を含む。
3. 実質赤字比率および連続実質赤字比率については、赤字団体が無いため黒字の比率を括弧書きで表記している。
4. 将来負担比率が負数となる場合については、空欄としている。

令和4年度 決算状況					群馬県 富岡市 102105		
人	令和2年度国調	47,446人	人				
口	平成27年度国調	49,746人	人				
	増減率	-4.6%					
住居世帯数	R5.1.1	46,427人					
世帯人口	R4.1.1	47,021人					
	増減率	-1.3%					
歳入の状況(単位:千円、%)					市町村類型		
					地方交付税種別	I-2	
					面積(km ²)	122.85	
					人口密度(人/km ²)	386	
産業構造(人、%)					I-1		
区分	令和2年度国調	1,531	平成27年度国調	1,791			
第1次	6.5	7.2					
第2次	9.343	9.825					
第3次	39.9	39.6					
	12,522	13,175					
	53.5	53.1					
市町村税の状況(単位:千円、%)							
区分		収入金額	構成比	超過課税分			
普通							
法定普通税		6,987,568	96.5	204,496			
市町村民税		3,128,600	43.2	204,496			
個人均等割		85,756	1.2	-			
所得割		2,249,822	31.1	-			
法人均等割		178,449	2.5	29,716			
法人税割		614,573	8.5	174,780			
固定資産税		3,356,740	46.4	-			
うち脚固定資産税		3,346,311	46.2	-			
軽自動車税		191,131	2.6	-			
環境性能割		10,589	0.1	-			
種別割		180,542	2.5	-			
市町村たばこ税		311,097	4.3	-			
鉱産物税		-	-	-			
特別土地保有税		-	-	-			
法定外普通税		-	-	-			
目的		254,472	3.5	-			
法定目的税		254,472	3.5	-			
入湯税		7,520	0.1	-			
事業所税		-	-	-			
都市計画税		246,952	3.4	-			
水利地益税等		-	-	-			
法定外目的税		-	-	-			
旧法による税		-	-	-			
合計		7,242,040	100.0	204,496			
性質別歳出の状況(単位:千円、%)							
区分		決算額	構成比	充当一般財源等	経常経費充当一般財源等	経常収支比率	
一部事務組合加入状況							
人件費		3,269,967	14.1	3,043,357	2,985,004	22.7	
うち職員給		1,839,957	7.9	1,718,103	-	-	
扶助費		4,715,442	20.3	1,265,491	1,214,081	9.2	
公債		2,121,435	9.2	2,120,883	2,120,883	16.1	
うち元金償還金		2,063,224	8.9	2,062,672	2,062,672	15.7	
うち利子償還金		58,211	0.3	58,211	58,211	0.4	
一時借入金利息		-	-	-	-	-	
(義務的経費計)		10,106,844	43.6	6,429,731	6,319,968	48.1	
物件費		4,118,722	17.8	2,799,126	2,242,123	17.1	
維持補修費		486,757	2.1	370,674	370,674	2.8	
補助費等		3,006,205	13.0	2,775,208	1,827,419	13.9	
うち一部事務組合負担金		1,069,186	4.6	1,069,186	1,056,545	8.0	
繰り出し金		1,769,854	7.6	1,415,754	1,381,468	10.5	
積立金		521,673	2.3	365,188	-	-	
投資・出資金・貸付金		289,554	1.2	288,104	288,104	2.2	
前年度繰上充用金		-	-	-	-	-	
投資的経費		2,876,817	12.4	812,221	12,429,756	94.6%	
うち人件費		118,245	0.5	109,166	-	-	
普通建設事業費		2,802,070	12.1	787,808	-	-	
うち補助		781,115	3.4	132,907	-	-	
うち単独		1,972,615	8.5	616,961	-	-	
災害復旧事業費		74,747	0.3	24,413	-	-	
失業対策事業費		-	-	-	-	-	
歳出合計		23,176,426	100.0	15,256,006	16,223,634	(96.4%)	
目的別歳出の状況(単位:千円、%)							
区分	決算額A	構成比	うち普通建設事業費	Aの充当一般財源	区分	(単位:千円)	
議会費	187,979	0.8	-	187,979	基準財政収入額	6,713,559	
総務費	2,650,014	11.4	26,505	2,379,848	基準財政需要額	10,652,331	
民生費	7,002,006	30.2	15,678	3,216,111	標準税収入額等	8,482,726	
衛生費	3,346,850	14.4	1,351,962	1,679,628	標準財政規模	12,672,854	
労働費	44,601	0.2	-	42,677	財政力指数 RO2 ~ RO4	0.63	
農林水産業費	498,264	2.1	72,642	377,479	実質収支比率(%)	6.6	
商工費	1,135,625	4.9	188,612	936,872	経常一般財源等比率(%)	101.7	
土木費	2,057,701	8.9	814,031	1,378,360	公債費負担比率(%)	13.1	
消防費	876,193	3.8	39,913	854,093	健全実質赤字比率(%)	(6.64)	
教育費	3,181,011	13.7	292,727	2,057,663	健全実質赤字比率(%)	(25.16)	
災害復旧費	74,747	0.3	-	24,413	健全実質公債費比率(%)	7.7	
公債費	2,121,435	9.2	-	2,120,883	将来負担比率(%)	-	
諸支出金	-	-	-	-	積立金高	3,496,109	
前年度繰上充用金	-	-	-	-	現在高	269,258	
歳出合計	23,176,426	100.0	2,802,070	15,256,006	特定目的	4,467,981	
区分	令和4年度(千円)		令和3年度(千円)		増減率(%)	地方債現在高	15,450,428
収支の状況	歳入総額	24,144,054	23,531,539	2.6	債務負担	物件等購入	-
	歳出総額	23,176,426	22,172,561	4.5	担保	保証・補償	300,000
	歳入歳出差引	967,628	1,358,978	-28.8	債権	その他	2,062,750
	翌年度に繰越すべき財源	124,964	104,665	19.4	債務(支出予定額)	実質的なもの	-
	実質収支	842,664	1,254,313	-32.8	取益事業収入	-	-
	単年度収支	-411,649	379,701	-208.4	土地開発基金現在高	1,324,398	-
	積立金	5,999	244,090	-97.5	徴収率(%)	合計	99.7
	繰上償還金	-	-	-	今年	市町村民税	99.6
	積立金取崩し額	568,589	-	-	純固定資産税	99.8	-
	実質単年度収支	-974,239	623,791	-256.2	合計	合計	99.2
	公営事業者等への繰出	2,776,983	2,776,983	-	市町村民税	99.2	-
	下水道	437,936	437,936	-	純固定資産税	99.2	-
宅地造成	-	-	-	国民健康保険	92	-	
上水道	155,082	155,082	-	国民健康保険	375,083	-	
簡易水道	-	-	-	国民健康保険	1,808,882	-	
国民健康保険	375,083	375,083	-	国民健康保険	-	-	
その他	1,808,882	1,808,882	-	国民健康保険	-	-	

(注) 1. 市町村類型については、分類不能産業を含めずに算出している。
2. 普通建設事業費の補助事業費には受託事業費のうちの補助事業費を含み、単独事業費には同級他団体施行事業負担金及び受託事業費のうちの単独事業費を含む。
3. 実質赤字比率および健全実質赤字比率については、赤字団体が無いため黒字の比率を括弧書きで表記している。
4. 将来負担比率が負数となる場合については、空欄としている。

令和4年度					群馬県 安中市 102113				
人口	令和2年度国調		平成27年度国調		市町村類型				
	54,907人		58,531人		II-2		I-2		
	増減率 -6.2%		R5.1.1 55,245人		面積(km ²)		276.31		
住宅総世帯数	R4.1.1 56,078人		R5.1.1 55,245人		人口密度(人/km ²)		199		
	増減率 -1.5%		増減率 -1.5%		市町村税の状況(単位:千円、%)		II-2		
					II-2		I-2		
歳入の状況(単位:千円、%)					市町村税の状況(単位:千円、%)				
区分	決算額	構成比	経常一般財源等	構成比	区分	令和2年度	平成27年度	市町村類型	
地方交付税	11,458,972	42.5	11,237,893	67.9	第1次	1,090	1,348	地方交付税種別	
地方譲与税	351,783	1.3	351,783	2.1	第2次	4.2	4.9	面積(km ²)	
利子割交付金	2,762	0.0	2,762	0.0	第3次	8,988	9,587	人口密度(人/km ²)	
配当割交付金	35,536	0.1	35,536	0.2		34.7	34.8		
株式等譲渡所得割交付金	26,893	0.1	26,893	0.2		15,850	16,614		
地方消費税交付金	1,401,565	5.2	1,401,565	8.5		61.1	60.3		
ゴルフ場利用税交付金	72,221	0.3	72,221	0.4	市町村税の状況(単位:千円、%)				
特別地方消費税交付金	-	-	-	-	区分	収入総額		構成比	
自動車取得税交付金	445	0.0	445	0.0	普通	11,228,176	98.0	超過課税分	
軽油引取税交付金	-	-	-	-	法定普通税	11,228,176	98.0	739,789	
自動車税環境性能割交付金	38,640	0.1	38,640	0.2	市町村	5,779,938	50.4	739,789	
法人事業税交付金	271,103	1.0	271,103	1.6	個人均等割	101,392	0.9	-	
地方特例交付金等	63,359	0.2	63,359	0.4	所得割	2,682,196	23.4	-	
地方交付税	3,599,692	13.3	2,998,198	18.1	法人均等割	172,706	1.5	28,402	
普通交付税	2,998,198	11.1	2,998,198	18.1	法人税割	2,823,644	24.6	711,387	
特別交付税	593,557	2.2	-	-	固定資産税	4,830,768	42.2	-	
震災復興特別交付税	7,937	0.0	-	-	うち脚固定資産税	4,805,740	41.9	-	
(一般財源計)	17,322,971	64.2	16,500,398	99.7	軽自動車税	218,935	1.9	-	
交通安全対策特別交付金	7,675	0.0	7,675	0.0	環境性能割	13,136	0.1	-	
分担金・負担金	39,318	0.1	-	-	種別	205,799	1.8	-	
使費用	233,276	0.9	32,227	0.2	市町村たばこ税	398,535	3.5	-	
手数料	137,018	0.5	-	-	鉱産税	-	-	-	
国庫支出金	4,424,387	16.4	-	-	特別土地保有税	-	-	-	
国有提供提供施設等交付金	-	-	-	-	法定外普通税	-	-	-	
県支出金	1,930,403	7.2	-	-	目的	230,796	2.0	-	
財産収入	77,985	0.3	10,298	0.1	法定目的税	230,796	2.0	-	
香附金	235,474	0.9	-	-	入湯税	9,717	0.1	-	
繰入金	584,640	2.2	-	-	事業所税	-	-	-	
繰越金	627,131	2.3	-	-	都市計画税	221,079	1.9	-	
諸収入	494,281	1.8	703	0.0	水利地益税等	-	-	-	
地方債	853,200	3.2	-	-	旧法による税	-	-	-	
うち減収補てん債(特例債)	-	-	-	-	合計	11,458,972	100.0	739,789	
うち猶予特例債	-	-	-	-					
うち臨時財政対策債	329,200	1.2	-	-					
歳入合計	26,967,759	100.0	16,551,301	100.0					
性質別歳入の状況(単位:千円、%)					一部事務組合加入状況				
区分	決算額	構成比	充当一般財源等	経常経費充当一般財源等	経常収支比率				
人件費	4,090,871	16.0	3,869,765	3,809,843	22.6	議員公務災害	-	-	
うち職員給与	2,346,754	9.2	2,219,302	-	-	非常勤公務災害	-	-	
扶助費	5,837,850	22.9	1,776,073	1,717,910	10.2	退職手当	-	-	
公債	2,753,599	10.8	2,701,352	2,698,456	16.0	事務機共同	-	-	
うち元金償還金	2,697,120	10.6	2,644,873	2,642,073	15.7	税務事務	-	-	
うち利子償還金	56,479	0.2	56,479	56,383	0.3	財産管理	○	-	
一時借入金利息	-	-	-	-	-	老人福祉	-	-	
(義務的経費計)	12,682,320	49.7	8,347,190	8,226,209	48.7	伝染病	-	-	
物件費	3,466,092	13.6	2,614,554	2,521,860	14.9	し尿処理	-	-	
維持補修費	428,632	1.7	333,408	328,434	1.9	ゴミ処理	-	-	
補助費等	3,707,216	14.5	3,492,209	2,632,943	15.6	火葬場	-	-	
うち一部事務組合負担金	761,533	3.0	761,533	756,157	4.5	常備消防	○	-	
繰出金	2,407,600	9.4	1,965,063	1,910,205	11.3	小学校	-	-	
積立金	654,479	2.6	650,656	-	-	中学校	-	-	
投資・出資金・貸付金	101,256	0.4	20,256	-	-	(事業会計)	-	-	
前年度繰上充用金	-	-	-	-	-	収益事業会計	-	-	
投資的経費	2,083,292	8.2	995,192	995,192	92.5%	国民健康保険事業	-	-	
うち人件費	94,967	0.4	94,773	94,773		後期高齢者医療事業	○	-	
普通建設事業費	2,077,642	8.1	995,131	995,131		介護保険事業	-	-	
うち補助	551,819	2.2	134,712	134,712		交通災害共済事業	-	-	
うち単独	1,349,278	5.3	827,536	827,536		農業共済事業	-	-	
災害復旧事業費	5,650	0.0	61	61					
失業対策事業費	-	-	-	-					
歳出合計	25,530,887	100.0	18,418,528	18,418,528					
目的別歳入の状況(単位:千円、%)									
区分	決算額A	構成比	うち普通建設事業費	Aの充当一般財源	区分	(単位:千円)			
議会費	215,948	0.8	-	215,931	基準財政収入額	9,661,006			
総務費	3,178,319	12.4	89,021	2,883,705	基準財政需要額	12,659,204			
民生費	9,406,403	36.8	278,654	4,669,473	標準税収入額等	12,339,005			
衛生費	2,948,984	11.6	220,475	2,445,732	標準財政規模	15,666,426			
労働費	22,728	0.1	825	21,618	財政力指数 RO2 ~ RO4	0.77			
農林水産業費	508,034	2.0	156,078	354,960	実質収支比率(%)	8.3			
商工費	734,714	2.9	19,756	549,862	経常一般財源等比率(%)	105.6			
土木費	2,038,501	8.0	932,132	1,540,468	公債費負担比率(%)	13.6			
消防費	876,621	3.4	27,024	849,319	健全実質赤字比率(%)	(8.31)			
教育費	2,730,019	10.7	242,315	2,074,680	全断実質赤字比率(%)	(29.36)			
災害復旧費	5,650	0.0	61	61	比率	7.6			
公債費	2,753,604	10.8	-	2,701,357	将来負担比率(%)	-			
諸支出金	111,362	0.4	111,362	111,362	積立金高	6,741,560			
前年度繰上充用金	-	-	-	-	現在高	882,106			
歳出合計	25,530,887	100.0	2,077,642	18,418,528	特定目的	3,935,090			
区分	令和4年度(千円)		令和3年度(千円)		増減率(%)	地方債	現在高		
歳入総額	26,967,759		27,701,808		-2.6	物件等購入	187,728		
歳出総額	25,530,887		26,174,677		-2.5	債務負担額	-		
歳入歳出差引	1,436,872		1,527,131		-9.9	支那の他	238,312		
翌年度に繰越すべき財源	133,633		110,203		21.3	実質的なもの	-		
実質収支	1,303,239		1,416,928		-8.0	収益事業収入	-		
単年度収支	-113,689		247,570		-145.9	土地開発基金現在高	1,065,902		
積立金	622		876		-29.0	徴収率(%)	99.4		
繰上償還金	-		-		-	現年	99.5		
積立金取崩し額	400,000		-		-	市町村民税	99.3		
実質単年度収支	-513,067		248,446		-306.5	純固定資産税	95.8		
公益事業等への繰出	3,853,213		国事業			合計	98.8		
下水道	510,000		再差引収支(千円)	-23,943		市町村民税	98.8		
宅地造成	-		加入世帯数(世帯)	7,928		純固定資産税	93.0		
上水道	142,417		被保険者数(人)	12,070					
簡易水道	-		被保険者1人当り	95					
国民健康保険	502,660		保険料(料)収入額	-					
その他	2,698,136		保険給付費	373					

- (注) 1. 市町村類型については、分類不能産業を含めずに算出している。
2. 普通建設事業費の補助事業費には受託事業費のうちの補助事業費を含み、単独事業費には同級他団体施行事業負担金及び受託事業費のうちの単独事業費を含む。
3. 実質赤字比率および連結実質赤字比率については、赤字団体が無いため黒字の比率を括弧書きで表記している。
4. 将来負担比率が負数となる場合については、空欄としている。

令和4年度				令和2年国調		令和3年国調		群馬県		みどり市		102121	
決算状況				49,648人		50,906人		産業構造(人、%)		市町村類型		I-2	
人口				増減率		増減率		令和2年国調		平成27年国調		I-2	
住居系世帯人口				R5.1.1		R4.1.1		1,123		1,147		I-2	
増減率				-2.5%		-0.7%		4.6		4.6		I-2	
増減率				49,423人		49,768人		8.495		8.958		208.42	
増減率				-0.7%		-		34.7		35.8		238	
増減率				-		-		14,858		14,888		-	
増減率				-		-		60.7		59.6		-	
歳入の状況(単位:千円、%)													
区分	決算額	構成比	経常一般財源等	構成比	区分	令和2年国調	平成27年国調	市町村類型	I-2	I-2			
地方譲与税	6,562,610	29.5	6,562,610	52.4	第1次	1,123	1,147	地方交付税	-	-			
地方交付税	215,311	1.0	215,311	1.7	第2次	4.6	4.6	面積(km ²)	208.42				
利子割交付金	2,394	0.0	2,394	0.0	第3次	8.495	8.958	人口密度(人/km ²)	238				
配当割交付金	30,881	0.1	30,881	0.2									
株式等譲渡所得割交付金	23,409	0.1	23,409	0.2									
地方消費税交付金	1,243,257	5.6	1,243,257	9.9									
ゴルフ場利用税交付金	9,755	0.0	9,755	0.1									
特別地方消費税交付金	-	-	-	-									
自動車取得税交付金	329	0.0	329	0.0									
軽油引取税交付金	-	-	-	-									
自動車税環境性能割交付金	21,229	0.1	21,229	0.2									
法人事業税交付金	97,936	0.4	97,936	0.8									
地方特例交付金等	69,057	0.3	69,057	0.6									
地方交付税	4,257,480	19.1	3,911,108	31.2									
普通交付税	3,911,108	17.6	3,911,108	31.2									
特別交付税	340,767	1.5	-	-									
震災復興特別交付税	5,605	0.0	-	-									
(一般財源計)	12,533,648	56.3	12,187,276	97.2									
交通安全対策特別交付金	6,879	0.0	6,879	0.1									
分担金・負担金	99,107	0.4	8,701	0.1									
使料	170,813	0.8	12,817	0.1									
手数料	25,769	0.1	-	-									
国庫支出金	4,048,850	18.2	-	-									
国有提供施設等交付金	-	-	-	-									
県支出金	1,607,211	7.2	-	-									
財産収入	330,079	1.5	315,951	2.5									
香附金	38,787	0.2	-	-									
繰入金	1,035,209	4.6	-	-									
繰越金	808,807	3.6	-	-									
諸収入	314,238	1.4	3,207	0.0									
地方債	1,250,400	5.6	-	-									
うち減収補てん債(特例債)	-	-	-	-									
うち猶予特例債	-	-	-	-									
うち臨時財政対策債	223,400	1.0	-	-									
歳入合計	22,269,797	100.0	12,534,831	100.0	合計	6,562,610	100.0	140.695					
性差別歳入の状況(単位:千円、%)													
区分	決算額	構成比	充当一般財源等	経常経費充当一般財源等	経常収支比率	一部事務組合加入状況							
人件費	3,207,765	15.6	3,052,582	3,015,867	23.6	議員公務災害	-						
うち職員給	1,897,734	9.2	1,778,861	-	-	非常勤公務災害	○						
扶助費	4,820,864	23.4	1,341,757	1,332,154	10.4	退職手当	○						
公債	1,556,627	7.6	1,552,701	1,552,701	12.2	事務機共同	-						
うち元金償還金	1,506,262	7.3	1,502,451	1,502,451	11.8	税務事務	-						
うち利子償還金	50,363	0.2	50,248	50,248	0.4	財産管理	○						
一時借入金利息	2	0.0	2	2	0.0	老人福祉	-						
(義務経費計)	9,585,256	46.5	5,947,040	5,900,722	46.3	伝染病	-						
物件費	3,295,190	16.0	2,566,688	2,513,572	19.7	し尿処理	-						
維持補修費	67,815	0.3	51,918	48,926	0.4	ごみ処理	-						
補助費等	3,554,790	17.2	3,232,933	2,670,849	20.9	火葬場	-						
うち一部事務組合負担金	9,738	0.0	8,438	8,438	0.1	常備消防	-						
積立金	1,832,721	8.9	1,414,595	1,387,343	10.9	小学校	-						
積立金	78,852	0.4	38,682	-	-	中学校	-						
投資・出資金・貸付金	165,420	0.8	158,690	158,690	1.2	(事業会計)	-						
前年度繰上充用金	-	-	-	-	-	収益事業会計	-						
投資的経費	2,031,706	9.9	649,745	649,745	-	国民健康保険事業	-						
うち人件費	39,818	0.2	39,818	39,818	-	後期高齢者医療事業	○						
普通建設事業費	2,003,959	9.7	645,598	645,598	-	介護保険事業	-						
うち補助	865,036	4.2	155,941	155,941	-	交通安全共済事業	-						
うち単独	1,133,337	5.5	487,471	487,471	-	農業共済事業	-						
災害復旧事業費	27,747	0.1	4,147	4,147	-								
失業対策事業費	-	-	-	-	-								
歳出合計	20,611,750	100.0	14,060,291	14,060,291	68.2								
目的別歳入の状況(単位:千円、%)													
区分	決算額A	構成比	うち普通建設事業費	Aの充当一般財源	区分	(単位:千円)							
議会費	198,112	1.0	-	198,092	基準財政収入額	6,342,108							
総務費	2,699,140	13.1	816,175	1,742,507	基準財政需要額	10,253,216							
民生費	7,667,595	37.2	24,755	3,597,791	標準税収入額等	7,987,166							
衛生費	1,836,366	8.9	53,262	1,477,554	標準財政規模	12,121,724							
労働費	2,064	0.0	-	1,954	財政力指数 RO2 ~ RO4	0.62							
農林水産業費	569,694	2.8	101,525	414,579	実質収支比率(%)	12.4							
農工費	1,028,223	5.0	55,027	965,592	経常一般財源等比率(%)	103.4							
土木費	1,723,986	8.4	816,525	1,104,567	公債費負担比率(%)	9.9							
消防費	913,207	4.4	20,987	907,006	健全実質赤字比率(%)	(12.42)							
教育費	2,388,989	11.6	115,703	2,093,801	全断連続実質赤字比率(%)	(18.01)							
災害復旧費	27,747	0.1	-	4,147	健全実質公債費比率(%)	4.1							
公債費	1,556,627	7.6	-	1,552,701	将来負担比率(%)	-							
諸支出金	-	-	-	-	積立金高	8,058,053							
前年度繰上充用金	-	-	-	-	現在高	730,330							
歳出合計	20,611,750	100.0	2,003,959	14,060,291	特定目的	1,935,743							
区分	令和4年度(千円)	令和3年度(千円)	増減率(%)	地方債現在高									
歳入総額	22,269,797	25,260,182	-11.8	債務負担額									
歳出総額	20,611,750	23,782,375	-13.3	行(支出予定額)									
歳入歳出差引	1,658,047	1,477,807	12.2	その他の									
翌年度に繰越すべき財源	151,820	132,245	14.8	実質的なもの									
実質収支	1,506,227	1,345,562	11.9	収益事業収入									
単年度収支	160,665	53,531	200.1	土地開発基金現在高									
積立金	5,653	52,812	-89.3	徴収率(%)									
繰上償還費	-	-	-	計									
積立金取崩し額	902,062	-	-	今年									
実質単年度収支	-735,744	106,343	-791.9	市町村民税									
合算計	2,619,850	2,305,4	13.0	純固定資産税									
下水処理	559,311	23,054	23.054	合									
下宅地造成	-	-	-	計									
上水道	45,078	6,707	6.707	市町村民税									
簡易水道	91,137	10,713	10.713	純固定資産税									
国民健康保険	436,331	117	117										
その他	1,487,993	353	353										

(注) 1. 市町村類型については、分類不能産業を含めずに算出している。
2. 普通建設事業費の補助事業費には受託事業費のうちの補助事業費を含み、単独事業費には同級他団体施行事業負担金及び受託事業費のうちの単独事業費を含む。
3. 実質赤字比率および連続実質赤字比率については、赤字団体が無いため黒字の比率を括弧書きで表記している。
4. 将来負担比率が負数となる場合については、空欄としている。

令和4年度		人	令和2年度国調		14,216	人	群馬県		榛東村		103446	
決算状況		口	平成27年度国調	14,329	人	増減率	-0.8	%	産業構造(人、%)		市町村類型	Ⅲ-2
		住居	R5.1.1	14,610	人	増減率	0.2	%			Ⅲ-3	
		世帯	R4.1.1	14,577	人	増減率	0.2	%			地方交付税種別	
		世帯				増減率					Ⅲ-3	
		本口				増減率						
歳入の状況(単位:千円、%)												
区分		決算額	構成比	経常一般財源等	構成比	区分		令和2年度	平成27年度	市町村類型	Ⅲ-2	Ⅲ-3
地方譲与税		1,621,371	22.0	1,621,371	43.0	第1次	389	482	面積(km ²)	27.92	人口密度(人/km ²)	509
地方交付税		82,316	1.1	82,316	2.2	第2次	5.1	6.4				
利子割交付金		707	0.0	707	0.0	第3次	2,086	2,104				
配当割交付金		9,148	0.1	9,148	0.2		27.5	28.0				
株式等譲渡所得割交付金		6,944	0.1	6,944	0.2		5,107	4,919				
地方消費税交付金		343,628	4.7	343,628	9.1		67.4	65.5				
ゴルフ場利用税交付金		10,060	0.1	10,060	0.3							
特別地方消費税交付金		-	-	-	-							
自動車取得税交付金		142	0.0	142	0.0							
軽油引取税交付金		-	-	-	-							
自動車税環境性能割交付金		9,139	0.1	9,139	0.2							
法人事業税交付金		20,241	0.3	20,241	0.5							
地方特例交付金等		24,895	0.3	24,895	0.7							
地方交付税		1,660,650	22.5	1,538,649	40.8							
方通交付税		1,538,649	20.9	1,538,649	40.8							
特別交付税		122,001	1.7	-	-							
震災復興特別交付税		-	-	-	-							
(一般財源計)		3,789,241	51.4	3,667,240	97.3							
交通安全対策特別交付金		1,626	0.0	1,626	0.0							
分担金・負担金		15,145	0.2	-	-							
使手料		23,564	0.3	2,162	0.1							
手数料		6,940	0.1	-	-							
国庫支出金		1,339,380	18.2	-	-							
国有提供施設等交付金		71,946	1.0	71,946	1.9							
県支出金		522,966	7.1	-	-							
財産収入		26,315	0.4	24,459	0.6							
香附金		349,983	4.7	-	-							
繰入金		442,747	6.0	-	-							
繰越金		535,885	7.3	-	-							
諸収入		146,154	2.0	1,103	0.0							
地方債		100,500	1.4	-	-							
うち減収補てん債(特例債)		-	-	-	-							
うち猶予特例債		-	-	-	-							
うち臨時財政対策債		66,000	0.9	-	-							
歳入合計		7,372,392	100.0	3,768,536	100.0	合計	1,621,371	100.0				
性質別歳入の状況(単位:千円、%)												
区分		決算額	構成比	充当一般財源等	経常経費充当一般財源等	経常収支比率	一部事務組合加入状況					
人件費		839,486	11.7	776,198	772,546	20.1	議員公務災害	-				
うち職員給		433,606	6.1	405,275	-	-	非常勤公務災害	○				
扶助費		1,412,976	19.7	419,939	411,689	10.7	退職手当	○				
公債		317,509	4.4	317,509	317,509	8.3	事務機共同	-				
うち元金償還金		305,878	4.3	305,878	305,878	8.0	税務事務	-				
うち利子償還金		11,631	0.2	11,631	11,631	0.3	財産管理	○				
一時借入金利息		-	-	-	-	-	老人福祉	-				
(義務的経費計)		2,569,971	35.9	1,513,646	1,501,744	39.2	伝染病	-				
物件費		1,468,165	20.5	987,103	727,843	19.0	し尿処理	○				
維持補修費		33,684	0.5	32,797	32,797	0.9	ごみ処理	○				
補助費等		1,198,134	16.7	1,121,015	844,263	22.0	火葬場	○				
うち一部事務組合負担金		409,058	5.7	409,058	406,945	10.6	常備消防	○				
繰立金		509,143	7.1	406,731	400,381	10.4	小学校	-				
積立金		699,435	9.8	698,327	-	-	中学校	-				
投資・出資金・貸付金		-	-	-	-	-	(事業会計)	-				
前年度繰上充用金		-	-	-	-	-	収益事業会計	-				
投資的経費		681,944	9.5	345,578	経常経費充当一般財源等計	3,507,028	千円	国民健康保険事業	-			
うち人件費		56,337	0.8	56,337	経常収支比率	91.5%	(93.1)%	後期高齢者医療事業	○			
普通建設事業費		681,944	9.5	345,578	歳入一般財源等	5,291,113	千円	介護保険事業	-			
うち補助		231,311	3.2	58,135	減収補てん債特例分、猶予特例債及び臨時財政対策債除く			交通災害共済事業	-			
うち単独		448,377	6.3	285,187				農業共済事業	-			
災害復旧事業費		-	-	-								
失業対策事業費		-	-	-								
歳出合計		7,160,476	100.0	5,105,197								
目的別歳入の状況(単位:千円、%)												
区分		決算額A	構成比	うち普通建設事業費	Aの充当一般財源	区分(単位:千円)						
議会費		71,864	1.0	-	71,864	基準財政収入額	1,695,594					
総務費		1,049,569	14.7	34,868	956,633	基準財政需要額	3,234,243					
民生費		2,268,730	31.7	5,458	1,104,929	標準税収入額等	2,115,729					
衛生費		495,576	6.9	4,852	364,514	標準財政規模	3,720,676					
労働費		3,947	0.1	-	3,947	財政力指数RO2~RO4	0.53					
農林水産業費		269,516	3.8	68,640	117,099	実質収支比率(%)	4.8					
商工費		134,363	1.9	-	57,965	経常一般財源等比率(%)	101.3					
土木費		729,931	10.2	223,104	694,101	公債費負担比率(%)	6.0					
消防費		285,459	4.0	2,852	283,562	健全実質赤字比率(%)	(4.76)					
教育費		1,534,012	21.4	342,170	1,133,074	全断連続実質赤字比率(%)	(27.83)					
災害復旧費		-	-	-	-	実質公債費比率(%)	7.7					
公債費		317,509	4.4	-	317,509	将来負担比率(%)	-					
諸支出金		-	-	-	-	積立金高	2,089,523					
前年度繰上充用金		-	-	-	-	現在高	444,993					
歳出合計		7,160,476	100.0	681,944	5,105,197	特定目的	2,878,142					
区分合計		令和4年度(千円)		令和3年度(千円)	増減率(%)	地方債現在高	1,943,090					
歳入総額		7,372,392		7,606,691	-3.1	物件等購入	68,683					
歳出総額		7,160,476		7,070,806	1.3	債務負担総額	-					
歳入歳出差引		211,916		535,885	-60.5	執行(支出予定額)	459,501					
翌年度に繰越すべき財源		34,465		176,882	-80.5	その他の	-					
実質収支		177,451		359,003	-50.6	実質的なもの	-					
単年度収支		-181,552		153,103	-218.6	収益事業収入	-					
繰上償還金		100,579		1,307	7,595.4	土地開発基金現在高	-					
繰上償還費		-		-	-	徴収率(%)	99.9					
積立金取崩し額		200,000		-	-	計	99.8					
実質単年度収支		-280,973		154,410	-282.0	市町村住民税	99.9					
合		1,013,327		国庫支出金	2,812	純固定資産税	99.9					
下		455,014		再差引収支(千円)	-5,035	合計	99.3					
宅		-		加入世帯数(世帯)	1,784	市町村住民税	99.2					
地		-		被保険者数(人)	2,862	純固定資産税	99.4					
上		49,170		被保険者1人当り	94							
水		-		保険税(料)収入額	-							
簡		-		国庫支出金	-							
国民健康保険		106,381		保険給付費	325							
その他		402,762		状況	-							

- (注) 1. 市町村類型については、分類不能産業を含めずに算出している。
2. 普通建設事業費の補助事業費には受託事業費のうちの補助事業費を含み、単独事業費には同級他団体施行事業負担金及び受託事業費のうちの単独事業費を含む。
3. 実質赤字比率および連続実質赤字比率については、赤字団体が無いため黒字の比率を括弧書きで表記している。
4. 将来負担比率が負数となる場合については、空欄としている。

令和4年度				令和2年国調		平成27年国調		群馬県 吉岡町 103454				
人口				増減率		増減率		産業構造(人、%)				
住居人口				R5.1.1		R4.1.1		市町村類型				
増減率				22.371人		22.111人		V-2 II-3				
増減率				1.2%		1.2%		地方交付税種別				
歳入の状況(単位:千円、%)				令和2年国調		平成27年国調		面積(km ²)				
歳入の状況(単位:千円、%)				令和2年国調		平成27年国調		人口密度(人/km ²)				
歳入の状況(単位:千円、%)				令和2年国調		平成27年国調		人口密度(人/km ²)				
歳入の状況(単位:千円、%)				令和2年国調		平成27年国調		人口密度(人/km ²)				
地方交付税	2,760,680	31.3	2,760,680	57.4	362	430	3.4	4.1	面積(km ²)	20.46		
地方譲与税	90,905	1.0	90,905	1.9	2,694	2,783	25.6	26.6			人口密度(人/km ²)	1,065
利子割交付金	1,072	0.0	1,072	0.0	7,453	7,257	70.9	69.3				
配当割交付金	13,925	0.2	13,925	0.3								
株式等譲渡所得割交付金	10,608	0.1	10,608	0.2								
地方消費税交付金	516,468	5.9	516,468	10.7								
ゴルフ場利用税交付金	1,254	0.0	1,254	0.0								
特別地方消費税交付金	-	-	-	-								
自動車取得税交付金	160	0.0	160	0.0								
軽油引取税交付金	-	-	-	-								
自動車税環境性能割交付金	10,330	0.1	10,330	0.2								
法人事業税交付金	30,501	0.3	30,501	0.6								
地方特例交付金等	47,906	0.5	47,906	1.0								
地方交付税	1,401,485	15.9	1,303,491	27.1								
普通交付税	1,303,491	14.8	1,303,491	27.1								
特別交付税	97,134	1.1	-	-								
震災復興特別交付税	860	0.0	-	-								
(一般財源計)	4,885,294	55.4	4,787,300	99.5								
交通安全対策特別交付金	3,330	0.0	3,330	0.1								
分担金・負担金	52,593	0.6	-	-								
使料	18,295	0.2	2,987	0.1								
手数料	9,770	0.1	-	-								
国庫支出金	1,972,403	22.3	-	-								
国有提供施設等交付金	-	-	-	-								
県支出金	791,610	9.0	-	-								
財産収入	18,558	0.2	15,281	0.3								
香附金	24,622	0.3	-	-								
繰入金	280,972	3.2	-	-								
繰越金	322,105	3.6	-	-								
諸収入	150,108	1.7	178	0.0								
地方債	296,200	3.4	-	-								
うち減収補てん債(特例債)	-	-	-	-								
うち借予特例債	-	-	-	-								
うち臨時財政対策債	99,300	1.1	-	-								
歳入合計	8,825,860	100.0	4,809,076	100.0	合計	2,760,680	100.0	31,461				
性別別歳入の状況(単位:千円、%)				性別別歳入の状況(単位:千円、%)				性別別歳入の状況(単位:千円、%)				
区別	決算額	構成比	充当一般財源等	経常経費充当一般財源等	経常収支比率	一部事務組合加入状況						
人件費	1,081,297	12.5	1,031,331	1,003,818	20.5	議員公務災害	-					
うち職員給	600,841	7.0	576,102	-	-	非常勤公務災害	○					
扶助費	2,440,574	28.2	750,766	630,683	12.8	退職手当	○					
公債	499,791	5.8	499,791	499,791	10.2	事務機共同	-					
うち元金償還金	474,302	5.5	474,302	474,302	9.7	稅務事務	-					
うち利子償還金	25,489	0.3	25,489	25,489	0.5	財産管理	○					
一時借入金利息	-	-	-	-	-	老人福祉	-					
(義務的経費計)	4,021,662	46.5	2,281,888	2,134,292	43.5	伝染病	-					
物件費	1,494,518	17.3	1,043,924	938,231	19.1	し尿処理	○					
維持補修費	21,918	0.3	16,853	13,152	0.3	ごみ処理	○					
補助費等	1,258,669	14.6	1,172,599	874,324	17.8	火葬場	○					
うち一部事務組合負担金	542,906	6.3	540,941	538,216	11.0	常備消防	○					
繰出金	614,277	7.1	493,577	482,305	9.8	小学校	-					
積立金	225,939	2.6	224,914	-	-	中学校	-					
投資・出資金・貸付金	31,000	0.4	30,000	-	-	(事業会計)	-					
前年度繰上充用金	-	-	-	-	-	収益事業会計	-					
投資的経費	974,921	11.3	364,010	4,442,304	90.5%	国民健康保険事業	-					
うち人件費	69,083	0.8	69,076	-	-	後期高齢者医療事業	○					
普通建設事業費	974,921	11.3	364,010	92.4%	(92.4%)	介護保険事業	-					
うち補助	446,328	5.2	49,241	364,010	90.5%	交通災害共済事業	-					
うち単独	528,593	6.1	314,769	5,810,721	90.5%	農業共済事業	-					
災害復旧事業費	-	-	-	-	-	減収補てん債特例分、借予特例債及び臨時財政対策債除く	-					
失業対策事業費	-	-	-	-	-	歳入一般財源等	-					
歳出合計	8,642,904	100.0	5,627,765	5,810,721	90.5%	歳入一般財源等	5,810,721	100.0				
目的別歳入の状況(単位:千円、%)				目的別歳入の状況(単位:千円、%)				目的別歳入の状況(単位:千円、%)				
区分	決算額A	構成比	うち普通建設事業費	Aの充当一般財源	区分	(単位:千円)						
議会費	83,199	1.0	-	82,792	基準財政収入額	2,714,094						
総務費	1,201,400	13.9	103,658	1,095,350	基準財政需要額	4,011,861						
民生費	3,622,011	41.9	296,837	1,561,646	標準税収入額等	3,396,452						
衛生費	820,485	9.5	11,169	598,996	標準財政規模	4,799,312						
労働費	13,467	0.2	-	12,467	財政力指数 RO2 ~ RO4	0.68						
農林水産業費	349,502	4.0	45,998	280,361	実質収支比率(%)	0.5						
商工費	45,950	0.5	473	44,367	経常一般財源等比率(%)	100.2						
土木費	669,940	7.8	364,895	432,548	公債費負担比率(%)	8.6						
消防費	422,914	4.9	56,598	366,991	健全実質赤字比率(%)	(0.53)						
教育費	914,245	10.6	95,293	652,456	全断実質公債費比率(%)	(14.14)						
災害復旧費	-	-	-	-	比率	7.2						
公債費	499,791	5.8	-	499,791	将来負担比率(%)	0.5						
諸支出金	-	-	-	-	積立金高	2,012,857						
前年度繰上充用金	-	-	-	-	現在高	134,386						
歳出合計	8,642,904	100.0	974,921	5,627,765	特定目的	115,024						
区分	令和4年度(千円)		令和3年度(千円)		増減率(%)	地方債現在高	5,247,945					
歳入総額	8,825,860		9,664,860		-8.7	債務負担額	106,332					
歳出総額	8,642,904		9,342,755		-7.5	銀行(支出予定額)	-					
歳入歳出差引	182,956		322,105		-43.2	その他の	-					
翌年度に繰越すべき財源	157,202		81,851		92.1	実質的なもの	-					
実質収支	25,754		240,254		-89.3	収益事業収入	-					
単年度収支	-214,500		203,935		-205.2	土地開発基金現在高	18,818					
積立金	120,087		18,155		561.5	徴収率(%)	99.4					
積上償還費	-		-		-	今年	99.3					
積立金取崩し額	260,000		-		-	市町村民税	99.3					
実質単年度収支	-354,413		222,090		-259.6	純固定資産税	97.8					
公営事業者への繰出	963,446		40,276		40.276	市町村民税	97.8					
下水道	319,169		30,163		30.163	純固定資産税	97.5					
宅地造成	-		-		-	加入世帯数(世帯)	2,352					
上水道	30,000		-		-	被保険者数(人)	3,764					
簡易水道	-		-		-	被保険者1人当り	109					
国民健康保険	155,750		-		-	保険税(料)収入額	-					
その他	458,527		-		-	国庫支出金	-					
	-		-		-	保険給付費	361					

(注) 1. 市町村類型については、分類不能産業を含めず算出している。
2. 普通建設事業費の補助事業費には受託事業費のうちの補助事業費を含み、単独事業費には同級他団体施行事業負担金及び受託事業費のうちの単独事業費を含む。
3. 実質赤字比率および連結実質赤字比率については、赤字団体が無いため黒字の比率を括弧書きで表記している。
4. 将来負担比率が負数となる場合については、空欄としている。

令和4年度 決算状況					群馬県 上野村 103667			
人口	令和2年国調	1,128人	増減率	-8.3%	市町村類型	I-O	II-1	
	平成27年国調	1,230人		R5.1.1		1,075人		R4.1.1
住居人口	増減率	-5.5%	産業構造(人、%)				面積(km ²)	181.85
世帯数	増減率	-5.5%	市町村税の状況(単位:千円、%)				人口密度(人/ha)	6
歳入の状況(単位:千円、%)								
区分	決算額	構成比	経常一般財源等	構成比	区分	令和2年国調	平成27年国調	
地方譲与税	1,222,573	30.9	1,222,573	75.9	第1次	114	128	
地方交付金	66,587	1.7	66,587	4.1	第2次	21.2	22.2	
利子割交付金	31	0.0	31	0.0	第3次	106	116	
配当割交付金	429	0.0	429	0.0		19.7	20.1	
株式等譲渡所得割交付金	328	0.0	328	0.0		319	333	
地方消費税交付金	29,284	0.7	29,284	1.8		59.2	57.7	
ゴルフ場利用税交付金	-	-	-	-	市町村税の状況(単位:千円、%)			
特別地方消費税交付金	-	-	-	-	区分	収入済額	構成比	超過課税分
自動車取得税交付金	83	0.0	83	0.0	普通	1,221,657	99.9	-
軽油引取税交付金	-	-	-	-	法定普通税	1,221,657	99.9	-
自動車税環境性能割交付金	5,324	0.1	5,324	0.3	市町村民税	39,815	3.3	-
法人事業税交付金	2,156	0.1	2,156	0.1	個人均等割	1,861	0.2	-
地方特例交付金等	25	0.0	25	0.0	所得割	33,082	2.7	-
地方交付金	521,502	13.2	280,099	17.4	法人均等割	2,906	0.2	-
普通交付金	280,099	7.1	280,099	17.4	法人税割	1,966	0.2	-
特別交付金	241,403	6.1	-	-	固定資産税	1,173,844	96.0	-
震災復興特別交付金	-	-	-	-	うち脚固定資産税	1,165,258	95.3	-
(一般財源計)	1,848,322	46.7	1,606,919	99.7	軽自動車税	4,389	0.4	-
交通安全対策特別交付金	675	0.0	675	0.0	環境性能割	321	0.0	-
分担金・負担金	193	0.0	-	-	種別割	4,068	0.3	-
使料	81,422	2.1	1,838	0.1	市町村たばこ税	3,609	0.3	-
手数料	1,092	0.0	-	-	鉱産税	-	-	-
国庫支出金	687,779	17.4	-	-	特別土地保有税	-	-	-
国庫提供施設等交付金	-	-	-	-	法定外普通税	-	-	-
県支出金	106,427	2.7	-	-	目的	916	0.1	-
財産収入	1,704	0.0	-	-	法定目的税	916	0.1	-
香附金	3,572	0.1	-	-	入湯税	916	0.1	-
繰入金	155,450	3.9	-	-	事業所税	-	-	-
繰越金	58,356	1.5	-	-	都市計画税	-	-	-
諸収入	402,762	10.2	2,245	0.1	水利地益税等	-	-	-
地方債	608,444	15.4	-	-	旧法による税	-	-	-
うち減収補てん債(特例債)	-	-	-	-	合計	1,222,573	100.0	-
うち借予特例債	-	-	-	-				
うち臨時財政対策債	68,144	1.7	-	-				
歳入合計	3,956,198	100.0	1,611,677	100.0				
性質別歳入の状況(単位:千円、%)								
区分	決算額	構成比	充当一般財源等	経常経費充当一般財源等	経常収支比率	一部事務組合加入状況		
人件費	378,326	10.4	313,796	258,518	15.4	議員公務災害	-	
うち職員給与	206,544	5.7	172,419	-	-	非常勤公務災害	○	
扶助費	115,482	3.2	58,829	20,302	1.2	退職手当	○	
公債	305,011	8.4	305,011	305,011	18.2	事務機共同	-	
うち元金償還金	297,474	8.1	297,474	297,474	17.7	事務事務	-	
うち利子償還金	7,537	0.2	7,537	7,537	0.4	財産管理	○	
一時借入金利息	-	-	-	-	-	老人福祉	-	
(義務的経費計)	798,819	21.9	677,636	583,831	34.8	伝染病	-	
物件費	955,206	26.2	553,895	370,066	22.0	し尿処理	-	
維持補修費	50,222	1.4	22,738	19,222	1.1	ごみ処理	-	
補助費等	347,469	9.5	289,098	160,353	9.5	火葬場	-	
うち一部事務組合負担金	92,599	2.5	92,594	92,142	5.5	常備消防	○	
繰出金	101,169	2.8	74,358	53,973	3.2	小学校	-	
積立金	43,094	1.2	9,230	-	-	中学校	-	
投資・出資金・貸付金	27,080	0.7	-	-	-	(事業会計)	-	
前年度繰上充用金	-	-	-	-	-	収益事業会計	-	
投資的経費	1,329,697	36.4	309,782	1,187,445	70.7%	国民健康保険事業	-	
うち人件費	7,454	0.2	7,454	-	-	後期高齢者医療事業	○	
普通建設事業費	1,011,314	27.7	247,349	-	-	介護保険事業	-	
うち補助	331,496	9.1	56,037	-	-	交通災害共済事業	-	
うち単独	668,595	18.3	190,989	-	-	農業共済事業	-	
災害復旧事業費	318,383	8.7	62,433	-	-			
失業対策事業費	-	-	-	-	-			
歳出合計	3,652,756	100.0	1,937,117	2,240,559	77.7%			
目的別歳入の状況(単位:千円、%)								
区分	決算額A	構成比	うち普通建設事業費	Aの充当一般財源	区分	(単位:千円)		
議会費	36,006	1.0	-	36,006	基準財政収入額	1,016,041		
総務費	606,864	16.6	146,595	411,539	基準財政需要額	1,296,140		
民生費	341,016	9.3	5,411	218,931	標準税収入額等	1,324,105		
衛生費	505,928	13.9	213,621	190,404	標準財政規模	1,672,348		
労働費	-	-	-	-	財政力指数 RO2 ~ RO4	0.85		
農林水産業費	611,440	16.7	262,436	253,691	実質収支比率(%)	16.2		
農工費	294,856	8.1	60,514	114,863	経常一般財源等比率(%)	96.4		
土木費	228,432	6.3	171,588	100,719	公債費負担比率(%)	13.6		
消防費	235,601	6.4	146,126	100,988	健全実質赤字比率(%)	(12.31)		
教育費	169,219	4.6	5,023	142,532	全断実質赤字比率(%)	(18.08)		
災害復旧費	318,383	8.7	-	62,433	実質公債費比率(%)	6.1		
公債費	305,011	8.4	-	305,011	将来負担比率(%)	-		
諸支出金	-	-	-	-	積立金高	963,149		
前年度繰上充用金	-	-	-	-	現在高	460,865		
歳出合計	3,652,756	100.0	1,011,314	1,937,117	特定目的	4,038,922		
区分合計(単位:千円)								
歳入総額	3,956,198		4,063,551	-2.6	地方債現在高	3,944,903		
歳出総額	3,652,756		3,925,195	-6.9	債務負担額	-		
歳入歳出差引	303,442		138,356	119.3	執行(支出予定額)	25		
翌年度に繰越すべき財源	32,551		44,855	-27.4	その他の	-		
実質収支	270,891		93,501	189.7	実質的なもの	-		
単年度収支	177,390		-79,480	323.2	収益事業収入	-		
積立金	8		4,008	-99.8	土地開発基金現在高	91,531		
繰上償還金	-		-	-	徴収率(%)	99.9		
積立金取崩し額	50,000		33,826	47.8	今年	97.4		
実質単年度収支	127,398		-109,298	216.6	市町村民税	100.0		
公益事業等への繰出	112,970		実質収支(千円)	1,025	純固定資産税	99.8		
下水道	18,000		再差引収支(〃)	1,025	合計	96.5		
宅地造成	-		加入世帯数(世帯)	145	市町村民税	99.9		
上水道	-		被保険者数(人)	217	純固定資産税	-		
簡易水道	2,353		被保険者1人当り	70				
国民健康保険	10,042		保険税(料)収入額	-				
その他	82,575		国庫支出金	-				
			保険給付費	565				

(注) 1. 市町村類型については、分類不能産業を含めずに算出している。
2. 普通建設事業費の補助事業費には受託事業費のうちの補助事業費を含み、単独事業費には同級他団体施行事業負担金及び受託事業費のうちの単独事業費を含む。
3. 実質赤字比率および連結実質赤字比率については、赤字団体が無いため黒字の比率を括弧書きで表記している。
4. 将来負担比率が負数となる場合については、空欄としている。

令和4年度 決算状況		令和2年度国調		平成27年度国調		令和2年度国調		平成27年度国調		市町村類型		I-2 II-1	
		人口	増減	率	人口	増減	率	人口	増減	率	市町村類型	地方交付税種別	面積(km ²)
		1,645	1,954	-15.8%	1,641	1,699	-3.4%	群馬県 神流町 103675		産業構造(人、%)			
歳入の状況(単位:千円、%)		令和2年度国調		平成27年度国調		令和2年度国調		平成27年度国調		市町村類型		I-2 II-1	
区分	決算額	構成比	経常一般財源等	構成比	55	80	8.8	12.0	10.5	面積(km ²)		114.60	
地方譲与税	211,159	6.7	211,159	12.0	166	226	26.6	457	59.9	人口密度(人/km ²)		14	
地方交付税	50,574	1.6	50,574	2.9	45	0.0	404	64.6					
配当金	45	0.0	45	0.0	466	0.0							
株式等譲渡所得割交付金	610	0.0	610	0.0									
地方消費税交付金	43,903	1.4	43,903	2.5									
ゴルフ場利用税交付金	-	-	-	-									
特別地方消費税交付金	-	-	-	-									
自動車取得税交付金	54	0.0	54	0.0									
軽油引取税交付金	-	-	-	-									
自動車税環境性能割交付金	3,462	0.1	3,462	0.2									
法人事業税交付金	3,784	0.1	3,784	0.2									
地方特例交付金等	16,638	0.5	16,638	0.9									
地方交付税	1,615,395	51.2	1,429,625	81.2									
普通交付税	1,429,625	45.3	1,429,625	81.2									
特別交付税	173,563	5.5	-	-									
震災復興特別交付税	12,207	0.4	-	-									
(一般財源計)	1,946,090	61.7	1,760,320	99.9									
交通安全対策特別交付金	-	-	-	-									
分担金・負担金	722	0.0	-	-									
使用料	82,400	2.6	563	0.0									
手数料	4,447	0.1	-	-									
国庫支出金	371,199	11.8	-	-									
国庫提供施設等交付金	-	-	-	-									
県支出金	111,543	3.5	-	-									
財産収入	35,528	1.1	-	-									
香附金	66,133	2.1	-	-									
繰入金	128,966	4.1	-	-									
繰越金	96,578	3.1	-	-									
諸収入	117,745	3.7	414	0.0									
地方債	193,054	6.1	-	-									
うち減収補てん債(特例債)	-	-	-	-									
うち猶予特例債	-	-	-	-									
うち臨時財政対策債	13,154	0.4	-	-									
歳入合計	3,154,405	100.0	1,761,297	100.0									
区分		決算額	構成比	経常一般財源等	経常経費充当一般財源等		経常収支比率		一部事務組合加入状況				
人件費	531,052	17.6	455,877	455,877	25.7	議員公務災害	-	-	-	-	-	-	-
うち職員給与	313,463	10.4	255,205	-	-	非常勤公務災害	○	-	-	-	-	-	-
扶助費	157,533	5.2	40,663	40,604	2.3	退職手当	○	-	-	-	-	-	-
公債	288,568	9.6	288,568	188,568	10.6	事務機共同	-	-	-	-	-	-	-
うち元金償還金	283,795	9.4	283,795	183,795	10.4	税務事務	-	-	-	-	-	-	-
うち利子償還金	4,773	0.2	4,773	4,773	0.3	財産管理	○	-	-	-	-	-	-
一時借入金利息	-	-	-	-	-	老人福祉	-	-	-	-	-	-	-
(義務的経費計)	977,153	32.5	785,108	685,049	38.6	伝染病	-	-	-	-	-	-	-
物件費	625,913	20.8	454,621	439,272	24.8	し尿処理	-	-	-	-	-	-	-
維持補修費	59,358	2.0	46,810	46,810	2.6	ゴミ処理	-	-	-	-	-	-	-
補助費等	338,572	11.2	326,919	285,022	16.1	火葬場	-	-	-	-	-	-	-
うち一部事務組合負担金	124,939	4.2	124,939	122,358	6.9	常備消防	○	-	-	-	-	-	-
繰出金	303,427	10.1	275,786	195,986	11.0	小学校	-	-	-	-	-	-	-
積立金	165,423	5.5	159,284	-	-	中学校	-	-	-	-	-	-	-
投資・出資金・貸付金	-	-	-	-	-	(事業会計)	-	-	-	-	-	-	-
前年度繰上充用金	-	-	-	-	-	収益事業会計	-	-	-	-	-	-	-
投資的経費	540,126	17.9	153,614	1,652,139	93.1%	国民健康保険事業	-	-	-	-	-	-	-
うち人件費	4,277	0.1	4,277	-	-	後期高齢者医療事業	○	-	-	-	-	-	-
普通建設事業費	498,798	16.6	153,614	1,652,139	93.1%	介護保険事業	-	-	-	-	-	-	-
うち補助	199,730	6.6	22,806	-	-	交通安全共済事業	-	-	-	-	-	-	-
うち単独	295,077	9.8	126,817	-	-	農業共済事業	-	-	-	-	-	-	-
災害復旧事業費	41,328	1.4	-	-	-								
失業対策事業費	-	-	-	-	-								
歳出合計	3,009,972	100.0	2,202,142	2,346,575									
区分		決算額A	構成比	うち普通建設事業費	Aの充当一般財源		区分		(単位:千円)				
議会費	42,150	1.4	-	-	42,138	基準財政収入額	276,598						
総務費	604,830	20.1	16,245	16,245	541,794	基準財政需要額	1,706,223						
民生費	473,799	15.7	-	-	327,195	標準税収入額等	341,162						
衛生費	382,565	12.7	15,668	15,668	281,474	標準財政規模	1,783,941						
労働費	-	-	-	-	-	財政力指数 RO2 ~ RO4	0.14						
農林水産業費	388,624	12.9	230,425	230,425	207,307	実質収支比率(%)	6.1						
農工費	306,760	10.2	100,264	100,264	158,153	経常一般財源等比率(%)	98.7						
土木費	211,731	7.0	129,533	129,533	100,407	公債費負担比率(%)	12.3						
消防費	109,629	3.6	-	-	104,809	健全実質赤字比率(%)	(6.06)						
教育費	156,493	5.2	3,168	3,168	146,802	全断連続実質赤字比率(%)	(7.40)						
災害復旧費	41,328	1.4	-	-	-	比率	6.9						
公債費	288,568	9.6	-	-	288,568	将来負担比率(%)	-						
諸支出金	3,495	0.1	3,495	3,495	-	積立金高	1,188,044						
前年度繰上充用金	-	-	-	-	-	現在高	1,297,468						
歳出合計	3,009,972	100.0	498,798	2,202,142	2,202,142	地方債現在高	1,554,823						
区分	令和4年度(千円)		令和3年度(千円)		増減率(%)		地方債現在高						
歳入総額	3,154,405		3,637,405		-13.3		債務負担額						
歳出総額	3,009,972		3,516,827		-14.4		(支出予定額)						
歳入歳出差引	144,433		120,578		19.8		その他の						
翌年度に繰越すべき財源	36,299		69,235		-47.6		実質的なもの						
実質収支	108,134		51,343		110.6		収益事業収入						
単年度収支	56,791		24,953		127.6		土地開発基金現在高						
積立金	67		94		-28.7		徴収率(%)						
繰上償還費	-		-		-		現年						
積立金取崩し額	-		250,000		-100.0		合計						
実質単年度収支	56,858		-224,953		125.3		市町村民税						
合算計	320,426		1,694		1,694		純固定資産税						
下水道	27,789		-		-4.045		合計						
住宅地造成	-		-		-		市町村民税						
上水道	-		-		-		純固定資産税						
簡易水道	70,047		-		-		合計						
国民健康保険	45,656		-		-		市町村民税						
その他	176,934		-		-		純固定資産税						
注		1. 市町村類型については、分類不能産業を含めずに算出している。											
		2. 普通建設事業費の補助事業費には受託事業費のうちの補助事業費を含み、単独事業費には同級他団体施行事業負担金及び受託事業費のうちの単独事業費を含む。											
		3. 実質赤字比率および連続実質赤字比率については、赤字団体が無いため黒字の比率を括弧書きで表記している。											
		4. 将来負担比率が負数となる場合については、空欄としている。											

令和4年度 群馬県 下仁田町 103829

区分	令和2年度		平成27年度		市町村類型	II-1 II-2
	収入	増減率	収入	増減率		
地方交付税	814,083	14.8	814,083	22.8	面積 (km ²) 188.38 人口密度 (人/km ²) 35	
地方譲与税	86,154	1.6	86,154	2.4		
利子割交付金	262	0.0	262	0.0		
配当割交付金	3,371	0.1	3,371	0.1		
株式等譲渡所得割交付金	2,544	0.0	2,544	0.1		
地方消費税交付金	171,498	3.1	171,498	4.8		
ゴルフ場利用税交付金	12,657	0.2	12,657	0.4		
特別地方消費税交付金	-	-	-	-		
自動車取得税交付金	90	0.0	90	0.0		
軽油引取税交付金	-	-	-	-		
自動車税環境性能割交付金	5,775	0.1	5,775	0.2		
法人事業税交付金	13,095	0.2	13,095	0.4		
地方特例交付金等	1,552	0.0	1,552	0.0		
地方交付税	2,700,949	49.3	2,458,641	68.7		
普通交付税	2,458,641	44.8	2,458,641	68.7		
特別交付税	242,308	4.4	-	-		
震災復興特別交付税	-	-	-	-		
(一般財源計)	3,812,030	69.5	3,569,722	99.8		
交通安全対策特別交付金	1,063	0.0	1,063	0.0		
分担金・負担金	17,598	0.3	-	-		
使料	34,609	0.6	1,428	0.0		
手数料	5,004	0.1	-	-		
国庫支出金	624,358	11.4	-	-		
国有提供提供施設等交付金	-	-	-	-		
県支出金	279,161	5.1	-	-		
財産収入	24,403	0.4	3,072	0.1		
香附金	119,534	2.2	-	-		
繰入金	111,424	2.0	-	-		
繰越金	110,656	2.0	-	-		
諸収入	65,952	1.2	1,229	0.0		
地方債	277,600	5.1	-	-		
うち減収補てん債(特例債)	-	-	-	-		
うち猶予特例債	-	-	-	-		
うち臨時財政対策債	35,700	0.7	-	-		
歳入合計	5,483,392	100.0	3,576,514	100.0		

区分	決算額		経常一般財源等		一部事務組合加入状況
	収入	構成比	収入	構成比	
人件費	888,003	16.5	853,498	23.6	議員公務災害 -
うち職員給	560,482	10.4	532,896	-	非常勤公務災害 ○
扶助費	532,284	9.9	133,603	3.7	退職手当 ○
公債	646,923	12.0	646,923	17.9	事務機共同 -
うち元金償還金	632,574	11.8	632,574	17.5	事務事務 -
うち利子償還金	14,349	0.3	14,349	0.4	財産管理 ○
一時借入金利息	-	-	-	-	老人福祉 -
(義務的経費計)	2,067,210	38.5	1,634,024	45.2	伝染病 -
物件費	727,371	13.5	563,022	10.8	し尿処理 ○
維持補修費	77,387	1.4	73,438	2.0	ごみ処理 ○
補助費等	1,008,817	18.8	894,821	18.4	火葬場 ○
うち一部事務組合負担金	394,715	7.3	393,913	10.6	常備消防 ○
繰出金	502,618	9.4	419,053	11.3	小学校 -
積立金	588,152	10.9	468,593	-	中学校 -
投資・出資金・貸付金	73,971	1.4	26,926	-	(事業会計) -
前年度繰上充用金	-	-	-	-	収益事業会計 -
投資的経費	329,041	6.1	54,570	-	国民健康保険事業 -
うち人件費	10,583	0.2	10,583	-	後期高齢者医療事業 ○
普通建設事業費	329,041	6.1	54,570	-	介護保険事業 -
うち補助	83,105	1.5	3,124	-	交通災害共済事業 -
うち単独	234,389	4.4	50,799	-	農業共済事業 -
災害復旧事業費	-	-	-	-	-
失業対策事業費	-	-	-	-	-
歳出合計	5,374,567	100.0	4,134,447	-	-

区分	決算額A		うち普通建設事業費		Aの充当一般財源		区分	(単位:千円)
	収入	構成比	収入	構成比	収入	構成比		
議会費	66,883	1.2	-	-	66,883	1.2	基準財政収入額	884,287
総務費	1,352,919	25.2	34,125	1.6	1,162,109	21.6	基準財政需要額	3,342,453
民生費	1,131,236	21.0	-	-	633,424	11.8	標準税収入額等	1,099,996
衛生費	849,769	15.8	-	-	683,063	12.5	標準財政規模	3,594,389
労働費	401	0.0	-	-	401	0.0	財政力指数 RO2 ~ RO4	0.26
農林水産業費	238,898	4.4	58,807	1.1	134,061	2.5	実質収支比率 (%)	2.9
農工費	79,512	1.5	-	-	73,143	1.4	経常一般財源等比率 (%)	99.5
土木費	304,348	5.7	173,385	3.3	127,479	2.4	公債費負担比率 (%)	15.2
消防費	262,187	4.9	13,414	0.3	253,229	4.7	健全実質赤字比率 (%)	(2.91)
教育費	441,491	8.2	49,310	0.9	353,732	6.6	健全実質公債費比率 (%)	(8.82)
災害復旧費	-	-	-	-	-	-	将来負担比率 (%)	8.1
公債費	646,923	12.0	-	-	646,923	12.0	積立金高	2,141,020
諸支出金	-	-	-	-	-	-	現在高	53,161
前年度繰上充用金	-	-	-	-	-	-	特定高	734,292
歳出合計	5,374,567	100.0	329,041	6.1	4,134,447	77.0	地方債現在高	4,747,524
歳入総額	5,483,392	-	5,834,617	-	-6.0	-	債務負担額	-
歳入総額	5,374,567	-	5,723,961	-	-6.1	-	物件等購入	-
歳入歳出差引	108,825	-	110,656	-	-1.7	-	保証・補償	-
翌年度に繰越すべき財源	4,123	-	8,450	-	-51.2	-	その他の	125,672
実質収支	104,702	-	102,206	-	2.4	-	実質的なもの	-
単年度収支	2,496	-	79,487	-	-96.9	-	収益事業収入	-
積立金	426,481	-	305,134	-	39.8	-	土地開発基金現在高	350,717
積立金取崩し額	-	-	-	-	-	-	徴収率 (%)	99.8
実質単年度収支	428,977	-	384,621	-	11.5	-	今年	99.7
公営事業者への繰出	966,200	-	966,200	-	7,727	-	計	99.8
下水造成	5,461	-	5,461	-	93	-	市町村民税	99.5
上水道	102,627	-	102,627	-	1,135	-	純固定資産税	99.5
簡易水道	-	-	-	-	1,669	-	市町村民税	99.4
国民健康保険	97,112	-	97,112	-	89	-	純固定資産税	99.5
その他	761,000	-	761,000	-	418	-		

(注) 1. 市町村類型については、分類不能産業を含めず算出している。
2. 普通建設事業費の補助事業費には受託事業費のうちの補助事業費を含み、単独事業費には同級他団体施行事業負担金及び受託事業費のうちの単独事業費を含む。
3. 実質赤字比率および健全実質赤字比率については、赤字団体が無いため黒字の比率を括弧書きで表記している。
4. 将来負担比率が負数となる場合については、空欄としている。

令和4年度 決算状況	人口	令和2年国調	1,611人	群馬県 南牧村 103837	産業構造(人、%)	市町村類型 地方交付税種別	I-1 II-2
		平成27年国調	1,979人				
		増減率	-18.6%				
		R5.1.1	1,578人				
		R4.1.1	1,636人				
		増減率	-3.6%				

歳入の状況(単位:千円、%)					市町村税の状況(単位:千円、%)		
区分	決算額	構成比	経常一般財源等	構成比	区分	令和2年国調	平成27年国調
地方譲与税	148,910	5.7	148,910	9.6	第1次	65	79
地方交付金	46,387	1.8	46,387	3.0	第2次	10.4	10.5
利子割交付金	44	0.0	44	0.0	第3次	188	279
配当割交付金	579	0.0	579	0.0		30.1	37.0
株式等譲渡所得割交付金	436	0.0	436	0.0		372	39.0
地方消費税交付金	38,926	1.5	38,926	2.5		59.5	52.5
ゴルフ場利用税交付金	-	-	-	-			
特別地方消費税交付金	-	-	-	-			
自動車取得税交付金	46	0.0	46	0.0			
軽油引取税交付金	-	-	-	-			
自動車税環境性能割交付金	2,962	0.1	2,962	0.2			
法人事業税交付金	2,309	0.1	2,309	0.1			
地方特例交付金等	18	0.0	18	0.0			
地方交付金	1,494,759	56.8	1,299,680	84.1			
普通交付金	1,299,680	49.4	1,299,680	84.1			
特別交付金	195,079	7.4	-	-			
震災復興特別交付金	-	-	-	-			
(一般財源計)	1,735,376	66.0	1,540,297	99.6			
交通安全対策特別交付金	504	0.0	504	0.0			
分担金・負担金	1,018	0.0	-	-			
使材料	25,506	1.0	466	0.0			
手数料	1,710	0.1	-	-			
国庫支出金	317,941	12.1	-	-			
国庫提供施設等交付金	-	-	-	-			
県支出金	153,137	5.8	-	-			
財産収入	5,911	0.2	4,472	0.3			
香附金	3,300	0.1	-	-			
繰入金	29,469	1.1	-	-			
繰越金	103,160	3.9	-	-			
諸収入	49,298	1.9	98	0.0			
地方債	203,459	7.7	-	-			
うち減収補てん債(特例債)	-	-	-	-			
うち猶予特例債	-	-	-	-			
うち臨時財政対策債	12,359	0.5	-	-			
歳入合計	2,629,789	100.0	1,545,837	100.0	合計	148,910	100.0

歳入の状況(単位:千円、%)					市町村税の状況(単位:千円、%)				
区分	決算額	構成比	経常一般財源等	構成比	区分	令和2年国調	平成27年国調	面積(k㎡)	人口密度(人/㎡)
地方譲与税	148,910	5.7	148,910	9.6	第1次	65	79		
地方交付金	46,387	1.8	46,387	3.0	第2次	10.4	10.5	118.83	
利子割交付金	44	0.0	44	0.0	第3次	188	279		
配当割交付金	579	0.0	579	0.0		30.1	37.0		
株式等譲渡所得割交付金	436	0.0	436	0.0		372	39.0		
地方消費税交付金	38,926	1.5	38,926	2.5		59.5	52.5		14
ゴルフ場利用税交付金	-	-	-	-					
特別地方消費税交付金	-	-	-	-					
自動車取得税交付金	46	0.0	46	0.0					
軽油引取税交付金	-	-	-	-					
自動車税環境性能割交付金	2,962	0.1	2,962	0.2					
法人事業税交付金	2,309	0.1	2,309	0.1					
地方特例交付金等	18	0.0	18	0.0					
地方交付金	1,494,759	56.8	1,299,680	84.1					
普通交付金	1,299,680	49.4	1,299,680	84.1					
特別交付金	195,079	7.4	-	-					
震災復興特別交付金	-	-	-	-					
(一般財源計)	1,735,376	66.0	1,540,297	99.6					
交通安全対策特別交付金	504	0.0	504	0.0					
分担金・負担金	1,018	0.0	-	-					
使材料	25,506	1.0	466	0.0					
手数料	1,710	0.1	-	-					
国庫支出金	317,941	12.1	-	-					
国庫提供施設等交付金	-	-	-	-					
県支出金	153,137	5.8	-	-					
財産収入	5,911	0.2	4,472	0.3					
香附金	3,300	0.1	-	-					
繰入金	29,469	1.1	-	-					
繰越金	103,160	3.9	-	-					
諸収入	49,298	1.9	98	0.0					
地方債	203,459	7.7	-	-					
うち減収補てん債(特例債)	-	-	-	-					
うち猶予特例債	-	-	-	-					
うち臨時財政対策債	12,359	0.5	-	-					
歳入合計	2,629,789	100.0	1,545,837	100.0	合計	148,910	100.0		

歳入の状況(単位:千円、%)					市町村税の状況(単位:千円、%)				
区分	決算額	構成比	経常一般財源等	構成比	区分	令和2年国調	平成27年国調	面積(k㎡)	人口密度(人/㎡)
地方譲与税	148,910	5.7	148,910	9.6	第1次	65	79		
地方交付金	46,387	1.8	46,387	3.0	第2次	10.4	10.5	118.83	
利子割交付金	44	0.0	44	0.0	第3次	188	279		
配当割交付金	579	0.0	579	0.0		30.1	37.0		
株式等譲渡所得割交付金	436	0.0	436	0.0		372	39.0		
地方消費税交付金	38,926	1.5	38,926	2.5		59.5	52.5		14
ゴルフ場利用税交付金	-	-	-	-					
特別地方消費税交付金	-	-	-	-					
自動車取得税交付金	46	0.0	46	0.0					
軽油引取税交付金	-	-	-	-					
自動車税環境性能割交付金	2,962	0.1	2,962	0.2					
法人事業税交付金	2,309	0.1	2,309	0.1					
地方特例交付金等	18	0.0	18	0.0					
地方交付金	1,494,759	56.8	1,299,680	84.1					
普通交付金	1,299,680	49.4	1,299,680	84.1					
特別交付金	195,079	7.4	-	-					
震災復興特別交付金	-	-	-	-					
(一般財源計)	1,735,376	66.0	1,540,297	99.6					
交通安全対策特別交付金	504	0.0	504	0.0					
分担金・負担金	1,018	0.0	-	-					
使材料	25,506	1.0	466	0.0					
手数料	1,710	0.1	-	-					
国庫支出金	317,941	12.1	-	-					
国庫提供施設等交付金	-	-	-	-					
県支出金	153,137	5.8	-	-					
財産収入	5,911	0.2	4,472	0.3					
香附金	3,300	0.1	-	-					
繰入金	29,469	1.1	-	-					
繰越金	103,160	3.9	-	-					
諸収入	49,298	1.9	98	0.0					
地方債	203,459	7.7	-	-					
うち減収補てん債(特例債)	-	-	-	-					
うち猶予特例債	-	-	-	-					
うち臨時財政対策債	12,359	0.5	-	-					
歳入合計	2,629,789	100.0	1,545,837	100.0	合計	148,910	100.0		

歳入の状況(単位:千円、%)					市町村税の状況(単位:千円、%)				
区分	決算額	構成比	経常一般財源等	構成比	区分	令和2年国調	平成27年国調	面積(k㎡)	人口密度(人/㎡)
地方譲与税	148,910	5.7	148,910	9.6	第1次	65	79		
地方交付金	46,387	1.8	46,387	3.0	第2次	10.4	10.5	118.83	
利子割交付金	44	0.0	44	0.0	第3次	188	279		
配当割交付金	579	0.0	579	0.0		30.1	37.0		
株式等譲渡所得割交付金	436	0.0	436	0.0		372	39.0		
地方消費税交付金	38,926	1.5	38,926	2.5		59.5	52.5		14
ゴルフ場利用税交付金	-	-	-	-					
特別地方消費税交付金	-	-	-	-					
自動車取得税交付金	46	0.0	46	0.0					
軽油引取税交付金	-	-	-	-					
自動車税環境性能割交付金	2,962	0.1	2,962	0.2					
法人事業税交付金	2,309	0.1	2,309	0.1					
地方特例交付金等	18	0.0	18	0.0					
地方交付金	1,494,759	56.8	1,299,680	84.1					
普通交付金	1,299,680	49.4	1,299,680	84.1					
特別交付金	195,079	7.4	-	-					
震災復興特別交付金	-	-	-	-					
(一般財源計)	1,735,376	66.0	1,540,297	99.6					
交通安全対策特別交付金	504	0.0	504	0.0					
分担金・負担金	1,018	0.0	-	-					
使材料	25,506	1.0	466	0.0					
手数料	1,710	0.1	-	-					
国庫支出金	317,941	12.1	-	-					
国庫提供施設等交付金	-	-	-	-					
県支出金	153,137	5.8	-	-					
財産収入	5,911	0.2	4,472	0.3					
香附金	3,300	0.1	-	-					
繰入金	29,469	1.1	-	-					
繰越金	103,160	3.9	-	-					
諸収入	49,298	1.9	98	0.0					
地方債	203,459	7.7	-	-					
うち減収補てん債(特例債)	-	-	-	-					
うち猶予特例債	-	-	-	-					
うち臨時財政対策債	12,359	0.5	-	-					
歳入合計	2,629,789	100.0	1,545,837	100.0	合計	148,910	100.0		

歳入の状況(単位:千円、%)					市町村税の状況(単位:千円、%)				
区分	決算額	構成比	経常一般財源等	構成比	区分	令和2年国調	平成27年国調	面積(k㎡)	人口密度(人/㎡)
地方譲与税	148,910	5.7	148,910	9.6	第1次	65	79		
地方交付金	46,387	1.8	46,387	3.0	第2次	10.4	10.5</		

令和4年度				人口		令和2年度		平成27年度		群馬県 中之条町 104213													
				増	減	率	15,386	16,850	-8.7%														
				増	減	率	14,938	15,222	-1.9%														
				増	減	率	14,938	15,222	-1.9%														
歳入の状況(単位:千円、%)										産業構造(人、%)			市町村類型	IV-2									
										令和2年度		平成27年度		地方交付税種別	II-2								
										743		830											
										9.7		10.0											
										1,638		1,922		面積(k㎡)	439.28								
										21.5		23.1											
										5,253		5,583		人口密度(人/㎡)	35								
										68.8		67.0											
歳入の状況(単位:千円、%)										市町村税の状況(単位:千円、%)													
区分										収入総額		構成比		超過課税分									
地方										2,109,534		97.3		25,256									
地方譲与税										2,109,534		97.3		25,256									
利子割交付金										784,445		36.2		25,256									
配当割交付金										27,986		1.3		-									
株式等譲渡所得割交付金										622,600		28.7		-									
地方消費税交付金										45,564		2.1		-									
ゴルフ場利用税交付金										88,295		4.1		25,256									
特別地方消費税交付金										1,147,390		52.9		-									
自動車取得税交付金										992,901		45.8		-									
軽油引取税交付金										73,674		3.4		-									
自動車税環境性能割交付金										4,935		0.2		-									
法人事業税交付金										68,739		3.2		-									
地方特例交付金等										104,025		4.8		-									
地方交付税										-		-		-									
普通交付税										-		-		-									
特別交付税										-		-		-									
震災復興特別交付税										-		-		-									
(一般財源計)										7,018,338		60.8		6,703,065									
交通安全対策特別交付金										2,064		0.0		2,064									
分担金・負担金										9,187		0.1		-									
使用料										187,922		1.6		8,677									
手数料										10,107		0.1		-									
国庫支出金										964,312		8.4		-									
国有提供提供施設等交付金										-		-		-									
県支出金										905,291		7.8		-									
財産収入										71,165		0.6		34,463									
香附入金										216,734		1.9		-									
繰入金										685,336		5.9		-									
繰越金										515,185		4.5		-									
諸収入										269,004		2.3		8,975									
地方債										681,000		5.9		-									
うち減収補てん債(特例債)										-		-		-									
うち猶予特例債										-		-		-									
うち臨時財政対策債										84,700		0.7		-									
歳入合計										11,535,645		100.0		6,757,244									
														100.0									
														25,256									
区分										決算額		構成比		経常経費充当一般財源等		経常収支比率		一部事務組合加入状況					
人件費										1,938,428		17.9		1,815,270		1,800,231		26.3		議員公務災害			
うち職員給与										1,143,809		10.6		1,072,175		-		-		非常勤公務災害			
扶助費										945,747		8.7		314,299		268,190		3.9		退職手当			
公債										1,178,634		10.9		1,175,402		1,175,402		17.2		事務機共同			
うち元金償還金										1,167,146		10.8		1,164,158		1,164,158		17.0		税務事務			
うち利子償還金										11,488		0.1		11,244		11,244		0.2		財産管理			
一時借入金利息										-		-		-		-		-		老人福祉			
(義務経費計)										4,062,809		37.6		3,304,971		3,243,823		47.4		伝染病			
物件費										1,819,662		16.8		1,315,212		707,045		10.3		し尿処理			
維持補修費										176,182		1.6		110,293		110,293		1.6		ごみ処理			
補助費等										1,889,024		17.5		1,274,560		847,863		12.4		火葬場			
うち一部事務組合負担金										621,170		5.7		596,532		564,785		8.3		常備消防			
積立金										1,535,799		14.2		1,398,197		1,379,031		20.2		小学校			
積立金										252,221		2.3		215,807		-		-		中学校			
投資・出資金・貸付金										18,612		0.2		16,612		16,612		0.2		(事業会計)			
前年度繰上充用金										-		-		-		-		-		収益事業会計			
投資的経費										1,062,004		9.8		378,573		-		-		国民健康保険事業			
うち人件費										47,744		0.4		47,744		-		-		後期高齢者医療事業			
普通建設事業費										1,062,004		9.8		378,573		6,304,667		千円		介護保険事業			
うち補助										208,649		1.9		33,956		-		-		交通災害共済事業			
うち単独										841,560		7.8		344,322		-		-		農業共済事業			
災害復旧事業費										-		-		-		-		-		-			
失業対策事業費										-		-		-		-		-		-			
歳出合計										10,816,313		100.0		8,014,225		8,733,557		千円		-			
目的別歳出の状況(単位:千円、%)										決算額A		構成比		うち普通建設事業費		Aの充当一般財源		区分		(単位:千円)			
議会費										100,609		0.9		-		100,609		基準財政収入額		2,130,442			
総務費										2,022,617		18.7		241,021		1,657,874		基準財政需要額		6,057,519			
民生費										2,481,828		22.9		272		1,673,138		標準税収入額等		2,663,299			
衛生費										972,918		9.0		129,105		670,105		標準財政規模		6,675,102			
労働費										4,805		0.0		-		2,805		財政力指数 RO2 ~ RO4		0.36			
農林水産業費										1,320,691		12.2		303,021		648,993		実質収支比率(%)		8.1			
農工費										632,741		5.8		30,205		303,785		経常一般財源等比率(%)		101.2			
土木費										673,884		6.2		198,915		558,819		公債費負担比率(%)		13.5			
消防費										409,828		3.8		43,646		356,780		健全実質赤字比率(%)		(8.11)			
教育費										1,017,758		9.4		115,819		865,915		全断連結実質赤字比率(%)		(24.23)			
災害復旧費										-		-		-		-		全実質公債費比率(%)		11.2			
公債費										1,178,634		10.9		-		1,175,402		比率		将来負担比率(%)		-	
諸支出金										-		-		-		-		-		-		調	
前年度繰上充用金										-		-		-		-		-		-		立	
歳出合計										10,816,313		100.0		1,062,004		8,014,225		-		-		減	
																				高			
																				特			
																				定			
																				目			
																				的			
																				現			
																				在			
																				高			
																				の			
																				地			
																				方			
																				債			
																				現			
																				在			
																				高			
																				の			
																				現			
																				在			
																				高			
																				の			
																				地			
																				方			
																				債			
																				現			
																				在			
																				高			
																				の			
																				現			
																				在			
																				高			
																				の			
																				地			
																				方			
																				債			
																				現			
																				在			
																				高			
																				の			
																				現			
																				在			
																				高			
																				の			
																				地			
																				方			
																				債			
																				現			
																				在			
																				高			
																				の			
																				現			
																				在			
																				高			
																				の			
																				地			
																				方			
																				債			
																				現			
																				在			
																				高			
																				の			
																				現			
																				在			
																				高			
																				の			
																				地			
																				方			
																				債			
																				現			
																				在			
																				高			
																				の			
																				現			
																				在			
																				高			
																				の			
																				地			
																				方			

令和4年度					群馬県 長野原町 104248				
人					令和2年国調 5,095人				
口					平成27年国調 5,536人				
増減率					-8.0%				
住居人口					R5.1.1 5,326人				
増減率					R4.1.1 5,383人				
増減率					-1.1%				
歳入の状況(単位:千円、%)									
区分	決算額	構成比	経常一般財源等	構成比	区分	令和2年国調	平成27年国調	市町村類型	II-2
地方交付金	1,776,669	31.7	1,776,669	52.8	第1次	446	424	地方交付税種別	II-1
地方譲与税	61,208	1.1	61,208	1.8	第2次	16.6	14.4	面積(km ²)	133.85
利子割交付金	282	0.0	282	0.0	第3次	368	564	人口密度(人/km ²)	38
配当割交付金	3,660	0.1	3,660	0.1		13.7	19.2		
株式等譲渡所得割交付金	2,779	0.0	2,779	0.1		1,879	1,954		
地方消費税交付金	142,204	2.5	142,204	4.2		69.8	66.4		
ゴルフ場利用税交付金	39,901	0.7	39,901	1.2	市町村税の状況(単位:千円、%)				
特別地方消費税交付金	-	-	-	-	区分	収入済額		構成比	超過課税分
自動車取得税交付金	95	0.0	95	0.0	普通	1,764,246	99.3	2,851	
軽油引取税交付金	-	-	-	-	法定普通税	1,764,246	99.3	2,851	
自動車税環境性能割交付金	6,132	0.1	6,132	0.2	市町村	332,772	18.7	2,851	
法人事業税交付金	15,459	0.3	15,459	0.5	個人均等割	16,306	0.9	-	
地方特例交付金等	10,943	0.2	10,943	0.3	所得割	270,657	15.2	-	
地方交付税	1,473,152	26.3	1,264,706	37.6	法人均等割	31,366	1.8	-	
普通交付税	1,264,706	22.6	1,264,706	37.6	法人税割	14,443	0.8	2,851	
特別交付税	208,446	3.7	-	-	固定資産税	1,338,415	75.3	-	
震災復興特別交付税	-	-	-	-	うち脚固定資産税	608,701	34.3	-	
(一般財源計)	3,532,484	63.0	3,324,038	98.7	軽自動車税	30,750	1.7	-	
交通安全対策特別交付金	981	0.0	981	0.0	環境性能割	2,218	0.1	-	
分担金・負担金	10,698	0.2	-	-	種別割	28,532	1.6	-	
使料	99,682	1.8	1,680	0.0	市町村たばこ税	62,309	3.5	-	
手数料	4,570	0.1	-	-	鉱産税	-	-	-	
国庫支出金	405,754	7.2	-	-	特別土地保有税	-	-	-	
国庫提供施設等交付金	-	-	-	-	法定外普通税	-	-	-	
県支出金	293,081	5.2	-	-	目的	12,423	0.7	-	
財産収入	79,575	1.4	40,593	1.2	法定目的税	12,423	0.7	-	
香附金	137,891	2.5	-	-	入湯税	12,423	0.7	-	
繰入金	267,483	4.8	-	-	事業所税	-	-	-	
繰越金	475,479	8.5	-	-	都市計画税	-	-	-	
諸収入	143,277	2.6	-	-	水利地益税等	-	-	-	
地方債	155,837	2.8	-	-	法定外目的税	-	-	-	
うち減収補てん債(特例債)	-	-	-	-	旧法による税	-	-	-	
うち猶予特例債	-	-	-	-					
うち臨時財政対策債	36,337	0.6	-	-					
歳入合計	5,606,792	100.0	3,367,292	100.0	合計	1,776,669	100.0	2,851	
性質別歳入の状況(単位:千円、%)									
区分	決算額	構成比	充当一般財源等	経常経費充当一般財源等	経常収支比率	一部事務組合加入状況			
人件費	878,050	17.2	802,436	797,766	23.4	議員公務災害	-	-	-
うち職員給	470,910	9.2	417,233	-	-	非常勤公務災害	○	-	-
扶助費	305,366	6.0	144,111	104,073	3.1	退職手当	○	-	-
公債	473,668	9.3	471,214	394,106	11.6	事務機共同	-	-	-
うち元金償還金	452,330	8.9	449,876	372,768	11.0	税務事務	-	-	-
うち利子償還金	21,338	0.4	21,338	21,338	0.6	財産管理	○	-	-
一時借入金利息	-	-	-	-	-	老人福祉	○	-	-
(義務的経費計)	1,657,084	32.5	1,417,761	1,295,945	38.1	伝染病	-	-	-
物件費	856,202	16.8	471,097	386,706	11.4	し尿処理	○	-	-
維持補修費	105,285	2.1	82,867	82,867	2.4	ごみ処理	○	-	-
補助費等	1,045,541	20.5	890,907	704,913	20.7	火葬場	○	-	-
うち一部事務組合負担金	328,205	6.4	328,205	304,485	8.9	火備消防	○	-	-
繰出立金	410,172	8.0	334,246	207,787	6.1	小学校	-	-	-
積立金	706,016	13.8	507,263	-	-	中学校	-	-	-
投資・出資金・貸付金	-	-	-	-	-	(事業会計)	-	-	-
前年度繰上充用金	-	-	-	-	-	収益事業会計	-	-	-
投資的経費	325,425	6.4	108,315	2,678,218	78.7%	国民健康保険事業	-	-	-
うち人件費	15,420	0.3	15,420	-	-	後期高齢者医療事業	○	-	-
普通建設事業費	325,425	6.4	108,315	-	-	介護保険事業	-	-	-
うち補助	35,964	0.7	4,025	-	-	交通安全共済事業	-	-	-
うち単独	280,575	5.5	104,204	-	-	農業共済事業	-	-	-
災害復旧事業費	-	-	-	-	-				
失業対策事業費	-	-	-	-	-				
歳出合計	5,105,725	100.0	3,812,456	4,313,523					
目的別歳入の状況(単位:千円、%)									
区分	決算額A	構成比	うち普通建設事業費	Aの充当一般財源	区分	(単位:千円)			
議会費	56,683	1.1	-	56,683	基準財政収入額	1,438,583			
総務費	1,584,582	31.0	26,486	1,143,638	基準財政需要額	2,703,289			
民生費	662,830	13.0	1,631	448,420	標準税収入額等	1,862,823			
衛生費	704,856	13.8	1,904	551,551	標準財政規模	3,163,866			
労働費	70	0.0	-	70	財政力指数 RO2 ~ RO4	0.48			
農林水産業費	291,796	5.7	82,673	162,656	実質収支比率(%)	14.3			
農工費	127,596	2.5	2,163	51,039	経常一般財源等比率(%)	106.4			
土木費	402,634	7.9	184,238	225,112	公債費負担比率(%)	10.9			
消防費	191,441	3.7	4,128	187,921	健全実質赤字比率(%)	(14.25)			
教育費	609,569	11.9	22,202	514,152	全断実質公債費比率(%)	(34.85)			
災害復旧費	-	-	-	-	比率将来負担比率(%)	10.6			
公債費	473,668	9.3	-	471,214	積立金高	3,061,377			
諸支出金	-	-	-	-	現在高	734,363			
前年度繰上充用金	-	-	-	-	特定目的	3,500,365			
歳出合計	5,105,725	100.0	325,425	3,812,456	地方債現在高	4,156,267			
区分	令和4年度(千円)		令和3年度(千円)		増減率(%)	債務負担額			
歳入総額	5,606,792		5,897,894		-4.9	物件等購入			
歳出総額	5,105,725		5,422,415		-5.8	保証・補償			
歳入歳出差引	501,067		475,479		5.4	その他			
翌年度に繰越すべき財源	49,999		77,242		-35.3	実質的なもの			
実質収支	451,068		398,237		13.3	収益事業収入			
単年度収支	52,831		-5,515		1,058.0	土地開発基金現在高			
積立金	202,621		41,358		389.9	合計			
繰上償還費	-		-		-	現年			
積立金取崩し額	-		6,732		-100.0	市町村民税			
実質単年度収支	255,452		29,111		777.5	純固定資産税			
公営事業者等への繰出	657,922		107,634		107.634	合計			
下水処理	118,280		107,634		107.634	市町村民税			
宅地造成	-		-		-	純固定資産税			
上水道	-		-		-	合計			
簡易水道	50,774		-		-	市町村民税			
国民健康保険	60,853		-		-	純固定資産税			
その他	428,015		-		-	合計			
			保険料(料)収入額		327				
			被保険者1人当り						
			国庫支出金						
			保険給付費						

- (注) 1. 市町村類型については、分類不能産業を含めず算出している。
2. 普通建設事業費の補助事業費には受託事業費のうちの補助事業費を含み、単独事業費には同級他団体施行事業負担金及び受託事業費のうちの単独事業費を含む。
3. 実質赤字比率および健全実質赤字比率については、赤字団体が無いため黒字の比率を括弧書きで表記している。
4. 将来負担比率が負数となる場合については、空欄としている。

令和4年度				人口		令和2年国調		8,850人		群馬県		嬭恋村		104256	
決算状況				増減		平成27年国調		9,780人		産業構造(人、%)		市町村類型		II-O	
歳入の状況(単位:千円、%)				増減		R5.1.1		9,174人		令和2年国調		平成27年国調		II-1	
歳入の状況(単位:千円、%)				増減		R4.1.1		9,287人		令和2年国調		平成27年国調		II-1	
歳入の状況(単位:千円、%)				増減		R4.1.1		9,287人		令和2年国調		平成27年国調		II-1	
地方交付税	1,842,288	20.2	1,842,288	39.0						1,627	1,880				
地方譲与税	134,263	1.5	134,263	2.8						32.5	33.1				
利子割交付金	550	0.0	550	0.0						543	578	面積(km ²)		337.58	
配当割交付金	7,256	0.1	7,256	0.2						10.8	10.2	人口密度(人/km ²)		26	
株式等譲渡所得割交付金	5,576	0.1	5,576	0.1						2,842	3,227				
地方消費税交付金	225,849	2.5	225,849	4.8						56.7	56.8				
ゴルフ場利用税交付金	11,041	0.1	11,041	0.2											
特別地方消費税交付金	-	-	-	-											
自動車取得税交付金	225	0.0	225	0.0											
軽油引取税交付金	-	-	-	-											
自動車税環境性能割交付金	14,503	0.2	14,503	0.3											
法人事業税交付金	17,425	0.2	17,425	0.4											
地方特例交付金等	4,438	0.0	4,438	0.1											
地方交付税	2,346,907	29.6	2,346,907	49.7											
普通交付税	2,346,907	29.6	2,346,907	49.7											
特別交付税	348,769	3.8	-	-											
震災復興特別交付税	-	-	-	-											
(一般財源計)	4,959,090	54.5	4,610,321	97.6											
交通安全対策特別交付金	2,557	0.0	2,557	0.1											
分担金・負担金	19,170	0.2	-	-											
使料	78,954	0.9	7,601	0.2											
手数料	8,023	0.1	-	-											
国庫支出金	1,187,496	13.0	-	-											
国庫提供施設等交付金	-	-	-	-											
県支出金	868,069	9.5	-	-											
財産収入	93,844	1.0	91,582	1.9											
香附金	149,577	1.6	-	-											
繰入金	235,319	2.6	-	-											
繰越金	628,478	6.9	-	-											
諸収入	65,718	0.7	9,393	0.2											
地方債	809,187	8.9	-	-											
うち減収補てん債(特例債)	-	-	-	-											
うち借予特例債	-	-	-	-											
うち臨時財政対策債	65,087	0.7	-	-											
歳入合計	9,105,482	100.0	4,721,454	100.0						1,842,288	100.0			7,762	
市町村税の状況(単位:千円、%)															
収入内訳															
区分															
令和2年国調															
平成27年国調															
市町村類型															
II-O															
II-1															
第1次															
第2次															
第3次															
市町村税の状況(単位:千円、%)															
区分															
令和2年国調															
平成27年国調															
市町村類型															
II-O															
II-1															
第1次															
第2次															
第3次															
市町村税の状況(単位:千円、%)															
収入内訳															
区分															
令和2年国調															
平成27年国調															
市町村類型															
II-O															
II-1															
第1次															
第2次															
第3次															
市町村税の状況(単位:千円、%)															
収入内訳															
区分															
令和2年国調															
平成27年国調															
市町村類型															
II-O															
II-1															
第1次															
第2次															
第3次															
市町村税の状況(単位:千円、%)															
収入内訳															
区分															
令和2年国調															
平成27年国調															
市町村類型															
II-O															
II-1															
第1次															
第2次															
第3次															
市町村税の状況(単位:千円、%)															
収入内訳															
区分															
令和2年国調															
平成27年国調															
市町村類型															
II-O															
II-1															
第1次															
第2次															
第3次															
市町村税の状況(単位:千円、%)															
収入内訳															
区分															
令和2年国調															
平成27年国調															
市町村類型															
II-O															
II-1															
第1次															
第2次															
第3次															
市町村税の状況(単位:千円、%)															
収入内訳															
区分															
令和2年国調															
平成27年国調															
市町村類型															
II-O															
II-1															
第1次															
第2次															
第3次															
市町村税の状況(単位:千円、%)															
収入内訳															
区分															
令和2年国調															
平成27年国調															
市町村類型															
II-O															
II-1															
第1次															
第2次															
第3次															
市町村税の状況(単位:千円、%)															
収入内訳															
区分															
令和2年国調															
平成27年国調															
市町村類型															
II-O															
II-1															
第1次															
第2次															
第3次															
市町村税の状況(単位:千円、%)															
収入内訳															
区分															
令和2年国調															
平成27年国調															
市町村類型															
II-O															
II-1															
第1次															
第2次															
第3次															
市町村税の状況(単位:千円、%)															
収入内訳															
区分															
令和2年国調															
平成27年国調															
市町村類型															
II-O															
II-1															
第1次															
第2次															
第3次															
市町村税の状況(単位:千円、%)															
収入内訳															
区分															
令和2年国調															
平成27年国調															
市町村類型															
II-O															
II-1															
第1次															
第2次															
第3次															
市町村税の状況(単位:千円、%)															
収入内訳															
区分															
令和2年国調															
平成27年国調															
市町村類型															
II-O															
II-1															
第1次															
第2次															
第3次															
市町村税の状況(単位:千円、%)															
収入内訳															
区分															
令和2年国調															
平成27年国調															
市町村類型															
II-O															
II-1															
第1次															
第2次															
第3次															
市町村税の状況(単位:千円、%)															
収入内訳															
区分															
令和2年国調															
平成27年国調															
市町村類型															
II-O															
II-1															
第1次															
第2次															
第3次															
市町村税の状況(単位:千円、%)															
収入内訳															
区分															
令和2年国調															
平成27年国調															
市町村類型															
II-O															
II-1															
第1次															
第2次															
第3次															
市町村税の状況(単位:千円、%)															
収入内訳															
区分															
令和2年国調															
平成27年国調															
市町村類型															
II-O															
II-1															
第1次															
第2次															
第3次															
市町村税の状況(単位:千円、%)															
収入内訳															
区分															
令和2年国調															
平成27年国調															
市町村類型															
II-O															
II-1															
第1次															
第2次															
第3次															
市町村税の状況(単位:千円、%)															
収入内訳															
区分															
令和2年国調															
平成27年国調															
市町村類型															
II-O															
II-1															
第1次															
第2次															
第3次															
市町村税の状況(単位:千円、%)															
収入内訳															
区分															
令和2年国調															
平成27年国調															
市町村類型															
II-O															
II-1															
第1次															
第2次															
第3次															
市町村税の状況(単位:千円、%)															
収入内訳															
区分															
令和2年国調															
平成27年国調															
市町村類型															
II-O															
II-1															
第1次															
第2次															
第3次															
市町村税の状況(単位:千円、%)															
収入内訳															
区分															
令和2年国調															
平成27年国調															
市町村類型															
II-O															
II-1															
第1次															
第2次															
第3次															
市町村税の状況(単位:千円、%)															
収入内訳															
区分															
令和2年国調															
平成27年国調															
市町村類型															
II-O															
II-1															
第1次															
第2次															
第3次															
市町村税の状況(単位:千円、%)															
収入内訳															
区分															
令和2年国調															
平成27年国調															
市町村類型															
II-O															
II-1															
第1次															
第2次															
第3次															
市町村税の状況(単位:千円、%)															
収入内訳															
区分															
令和2年国調															
平成27年国調															
市町村類型															
II-O															
II-1															
第1次															
第2次															
第3次															
市町村税の状況(単位:千円、%)															
収入内訳															
区分															
令和2年国調															
平成27年国調															
市町村類型															
II-O															
II-1															
第1次															
第2次															
第3次															
市町村税の状況(単位:千円、%)															
収入内訳															
区分															
令和2年国調															
平成27年国調															
市町村類型															
II-O															
II-1															
第1次															
第2次															
第3次															
市町村税の状況(単位:千円、%)															
収入内訳															
区分															
令和2年国調															
平成27年国調															
市町村類型															
II-O															
II-1															
第1次															
第2次															
第3次															
市町村税の状況(単位:千円、%)															
収入内訳															
区分															
令和2年国調															
平成27年国調															
市町村類型															
II-O															
II-1															
第1次															
第2次															
第3次															
市町村税の状況(単位:千円、%)															
収入内訳															
区分															
令和2年国調															
平成27年国調															
市町村類型															
II-O															
II-1															
第1次															
第2次															
第3次															
市町村税の状況(単位:千円、%)															
収入内訳															
区分															
令和2年国調															
平成27年国調															
市町村類型															
II-O															
II-1															
第1次															
第2次															
第3次															
市町村税の状況(単位:千円、%)															
収入内訳															
区分															
令和2年国調															
平成27年国調															
市町村類型															
II-O															
II-1															
第1次															
第2次															
第3次															
市町村税の状況(単位:千円、%)															
収入内訳															
区分															
令和2年国調															
平成27年国調															
市町村類型															
II-O															
II-1															
第1次															
第2次															
第3次															
市町村税の状況(単位:千円、%)															
収入内訳															
区分															
令和2年国調															
平成27年国調															
市町村類型															
II-O															
II-1															
第1次															
第2次															
第3次															
市町村税の状況(単位:千円、%)															
収入内訳															
区分															
令和2年国調															
平成27年国調															
市町村類型															
II-O															
II-1															
第1次															
第2次															
第3次															
市町村税の状況(単位:千円、%)															
収入内訳															
区分															
令和2年国調															

令和4年度					群馬県 草津町 104264			
決算状況					産業構造(人、%)			
人口					市町村類型			
令和2年国調					II-2			
平成27年国調					II-1			
増減率					地方交付税種別			
R5.1.1					面積(km ²)			
R4.1.1					人口密度(人/km ²)			
増減率								
歳入の状況(単位:千円、%)					市町村税の状況(単位:千円、%)			
区分	決算額	構成比	経常一般財源等	構成比	区分	令和2年国調	平成27年国調	
地方譲与税	1,801,643	27.3	1,677,310	58.9	第1次	36	42	
地方交付金	23,092	0.4	23,092	0.8	第2次	1.1	1.1	
利子割交付金	283	0.0	283	0.0	第3次	245	304	
配当割交付金	3,659	0.1	3,659	0.1		7.6	8.2	
株式等譲渡所得割交付金	2,767	0.0	2,767	0.1		2,952	3,356	
地方消費税交付金	186,756	2.8	186,756	6.6		91.3	90.7	
ゴルフ場利用税交付金	7,701	0.1	7,701	0.3	市町村税の状況(単位:千円、%)			
特別地方消費税交付金	-	-	-	-	区分	収入済額	構成比	超過課税分
自動車取得税交付金	38	0.0	38	0.0	普通	1,478,913	82.1	25,611
軽油引取税交付金	-	-	-	-	法定普通税	1,478,913	82.1	25,611
自動車税環境性能割交付金	2,462	0.0	2,462	0.1	市町村税	416,854	23.1	25,611
法人事業税交付金	21,936	0.3	21,936	0.8	個人均等割	24,011	1.3	-
地方特例交付金等	1,130	0.0	1,130	0.0	所得割	245,781	13.6	-
地方交付金	1,113,678	16.9	905,476	31.8	法人均等割	133,091	7.4	21,713
普通交付金	905,476	13.7	905,476	31.8	法人税割	13,971	0.8	3,898
特別交付金	208,202	3.2	-	-	固定資産税	965,513	53.6	-
震災復興特別交付金	-	-	-	-	うち脚固定資産税	960,048	53.3	-
(一般財源計)	3,165,145	48.0	2,832,610	99.5	軽自動車税	20,958	1.2	-
交通安全対策特別交付金	554	0.0	554	0.0	環境性能割	1,779	0.1	-
分担金・負担金	34,750	0.5	-	-	種別割	19,179	1.1	-
使材料	49,898	0.8	1,163	0.0	市町村たばこ税	75,588	4.2	-
手数料	20,987	0.3	-	-	鉱産税	-	-	-
国庫支出金	429,284	6.5	-	-	特別土地保有税	-	-	-
国有提供施設等交付金	-	-	-	-	法定外普通税	-	-	-
県支出金	708,158	10.7	-	-	目的税	322,730	17.9	-
財産収入	4,772	0.1	4,197	0.1	法定目的税	322,730	17.9	-
香附金	764,719	11.6	-	-	入湯税	198,397	11.0	-
繰入金	1,075,566	16.3	-	-	事業所税	-	-	-
繰越金	110,970	1.7	-	-	都市計画税	124,333	6.9	-
諸収入	106,386	1.6	9,270	0.3	水利地益税等	-	-	-
地方債	119,600	1.8	-	-	法定外目的税	-	-	-
うち減収補てん債(特例債)	-	-	-	-	旧法による税	-	-	-
うち猶予特例債	-	-	-	-	合計	1,801,643	100.0	25,611
うち臨時財政対策債	61,200	0.9	-	-				
歳入合計	6,590,789	100.0	2,847,794	100.0				
性質別歳入の状況(単位:千円、%)					一部事務組合加入状況			
区分	決算額	構成比	充当一般財源等	経常経費充当一般財源等	経常収支比率			
人件費	861,830	13.3	829,559	810,893	27.9	議員公務災害	-	
うち職員給	505,235	7.8	485,649	-	-	非常勤公務災害	○	
扶助費	373,691	5.8	135,140	78,833	2.7	退職手当	○	
公債	306,513	4.7	306,513	306,513	10.5	事務機共同	-	
うち元金償還金	296,111	4.6	296,111	296,111	10.2	事務事務	-	
うち利子償還金	10,402	0.2	10,402	10,402	0.4	財産管理	○	
一時借入金利息	-	-	-	-	-	老人福祉	○	
(義務経費計)	1,542,034	23.8	1,271,212	1,196,239	41.1	伝染病	-	
物件費	1,480,047	22.8	770,219	597,082	20.5	し尿処理	○	
維持補修費	163,847	2.5	66,025	66,025	2.3	ごみ処理	-	
補助費等	848,747	13.1	515,638	438,838	15.1	火葬場	○	
うち一部事務組合負担金	200,724	3.1	200,724	198,528	6.8	常備消防	○	
繰出金	310,233	4.8	254,305	242,756	8.3	小学校	-	
積立金	1,586,422	24.5	823,622	-	-	中学校	-	
投資・出資金・貸付金	-	-	-	-	-	(事業会計)	-	
前年度繰上充用金	-	-	-	-	-	収益事業会計	-	
投資的経費	553,020	8.5	230,920	2,540,940	87.3%	国民健康保険事業	-	
うち人件費	17,871	0.3	17,871	-	-	後期高齢者医療事業	○	
普通建設事業費	553,020	8.5	230,920	2,540,940	87.3%	介護保険事業	-	
うち補助	136,359	2.1	6,505	-	-	交通災害共済事業	-	
うち単独	416,661	6.4	224,415	-	-	農業共済事業	-	
災害復旧事業費	-	-	-	-	-			
失業対策事業費	-	-	-	-	-			
歳出合計	6,484,350	100.0	3,931,941	4,032,280	(89.2%)			
目的別歳入の状況(単位:千円、%)								
区分	決算額A	構成比	うち普通建設事業費	Aの充当一般財源	区分	(単位:千円)		
議会費	71,543	1.1	-	71,543	基準財政収入額	1,295,842		
総務費	2,240,379	34.6	54,323	1,395,246	基準財政需要額	2,200,984		
民生費	1,078,058	16.6	-	749,258	標準税収入額等	1,669,064		
衛生費	522,726	8.1	85,713	400,938	標準財政規模	2,635,749		
労働費	8	0.0	-	8	財政力指数 RO2 ~ RO4	0.61		
農林水産業費	18,522	0.3	2,002	12,564	実質収支比率(%)	3.6		
商工費	1,021,356	15.8	1,500	207,351	経常一般財源等比率(%)	108.0		
土木費	646,074	10.0	367,446	275,274	公債費負担比率(%)	7.6		
消防費	204,302	3.2	2,980	198,662	健全実質赤字比率(%)	(3.63)		
教育費	374,869	5.8	39,056	314,584	全断連結実質赤字比率(%)	(144.66)		
災害復旧費	-	-	-	-	健全実質公債費比率(%)	4.0		
公債費	306,513	4.7	-	306,513	比率将来負担比率(%)	-		
諸支出金	-	-	-	-	積立金高	2,461,821		
前年度繰上充用金	-	-	-	-	現在高	241,045		
歳出合計	6,484,350	100.0	553,020	3,931,941	特定目的	2,824,196		
区分					地方債現在高			
歳入総額	6,590,789		6,173,923	6.8	債務負担額	-		
歳出総額	6,484,350		6,002,953	8.0	執行(支出予定額)	7,932		
歳入歳出差引	106,439		170,970	-37.7	その他の	-		
翌年度に繰越すべき財源	11,884		63,798	-81.4	実質的なもの	-		
実質収支	94,555		107,172	-11.8	収益事業収入	-		
単年度収支	-12,617		-39,099	67.7	土地開発基金現在高	-		
積立金	491,541		771,539	-36.3	合計	98.7		
繰上償還金	-		-	-	今年	98.6		
積立金取崩し額	439,000		527,000	-16.7	市町村民税	98.5		
実質単年度収支	39,924		205,440	-80.6	純固定資産税	96.4		
公益事業者への繰出	420,628		16,874	16,874	合計	95.7		
下水道	15,538		12,990	12,990	市町村民税	95.7		
宅地造成	-		1,023	1,023	純固定資産税	95.7		
上水道	17,774		1,477	1,477				
簡易水道	724		103	103				
国民健康保険	70,023		-	-				
その他	316,569		296	296				

- (注) 1. 市町村類型については、分類不能産業を含めずに算出している。
2. 普通建設事業費の補助事業費には受託事業費のうちの補助事業費を含み、単独事業費には同級他団体施行事業負担金及び受託事業費のうちの単独事業費を含む。
3. 実質赤字比率および連結実質赤字比率については、赤字団体が無いため黒字の比率を括弧書きで表記している。
4. 将来負担比率が負数となる場合については、空欄としている。

令和4年度決算状況					群馬県 高山村 104281				
人	令和2年国調		3,511人		業	令和2年国調		3,511人	
	平成27年国調	増減率	平成27年国調	増減率		業	令和2年国調	平成27年国調	増減率
口	増	減	率	-4.4%	業	令和2年国調	平成27年国調	増減率	-4.4%
住居	R5.1.1			3,331人	業	令和2年国調	平成27年国調	増減率	-4.9%
世帯	R4.1.1			3,501人	業	令和2年国調	平成27年国調	増減率	-4.9%
本口	増	減	率	-4.9%	業	令和2年国調	平成27年国調	増減率	-4.9%
歳入の状況(単位:千円、%)					市町村税の状況(単位:千円、%)				
区分	決算額	構成比	経常一般財源等	構成比	区分	令和2年国調	平成27年国調	増減率	市町村税型
地方譲与税	545,621	16.8	545,621	26.1	第1次	216	328	17.1	I-2
地方交付金	39,441	1.2	39,441	1.9	第2次	444	498	26.0	II-2
利子割交付金	1,224	0.0	1,224	0.1	第3次	1,007	1,091	56.9	面積(km ²)
配当割交付金	1,622	0.0	1,622	0.1					人口密度(人/km ²)
株式等譲渡所得割交付金	1,234	0.0	1,234	0.1					
地方消費税交付金	83,867	2.6	83,867	4.0					
ゴルフ場利用税交付金	26,401	0.8	26,401	1.3					
特別地方消費税交付金	-	-	-	-					
自動車取得税交付金	54	0.0	54	0.0					
軽油引取税交付金	-	-	-	-					
自動車税環境性能割交付金	3,483	0.1	3,483	0.2					
法人事業税交付金	5,228	0.2	5,228	0.3					
地方特例交付金等	2,239	0.1	2,239	0.1					
地方交付金	1,494,027	46.0	1,352,700	64.8					
普通交付金	1,352,700	41.7	1,352,700	64.8					
特別交付金	141,327	4.4	-	-					
震災復興特別交付金	-	-	-	-					
(一般財源計)	2,203,341	67.9	2,062,014	98.8					
交通安全対策特別交付金	541	0.0	541	0.0					
分担金・負担金	9,413	0.3	-	-					
使手料	28,618	0.9	274	0.0					
手数料	2,069	0.1	-	-					
国庫支出金	330,426	10.2	-	-					
国有提供施設等交付金	-	-	-	-					
県支出金	176,661	5.4	-	-					
財産収入	40,404	1.2	23,694	1.1					
香附金	9,861	0.3	-	-					
繰入金	50,547	1.6	-	-					
繰越金	251,727	7.8	-	-					
諸収入	20,197	0.6	2	0.0					
地方債	120,787	3.7	-	-					
うち減収補てん債(特例債)	-	-	-	-					
うち猶予特例債	-	-	-	-					
うち臨時財政対策債	26,687	0.8	-	-					
歳入合計	3,244,592	100.0	2,086,525	100.0					
性質別歳入の状況(単位:千円、%)					市町村税の状況(単位:千円、%)				
区分	決算額	構成比	充当一般財源等	構成比	区分	令和2年国調	平成27年国調	増減率	市町村税型
人件費	621,459	20.1	598,423	28.1	普通	545,621	100.0	100.0	I-2
うち職員給与	369,649	12.0	351,901	16.8	法定普通税	545,621	100.0	100.0	II-2
扶助費	246,993	8.0	83,526	3.9	市町村民税	151,109	27.7	27.7	面積(km ²)
公債	220,495	7.1	220,495	10.4	個人均等割	6,395	1.2	1.2	人口密度(人/km ²)
うち元金償還金	218,409	7.1	218,409	10.3	所得割	125,172	22.9	22.9	
うち利子償還金	2,086	0.1	2,086	0.1	法人均等割	6,091	1.1	1.1	
賦課	-	-	-	-	法人税割	13,451	2.5	2.5	
(義務的経費計)	1,088,947	35.3	902,444	42.5	固定資産税	361,309	66.2	66.2	
物件費	500,871	16.2	382,297	15.9	うち脚固定資産税	360,904	66.1	66.1	
維持補修費	46,899	1.5	39,644	1.9	軽自動車税	18,209	3.3	3.3	
補助費等	466,593	15.1	402,131	14.6	環境性能割	1,154	0.2	0.2	
うち一部事務組合負担金	177,685	5.8	177,510	8.3	種別割	17,055	3.1	3.1	
繰立金	341,195	11.1	307,098	13.0	市町村たばこ税	14,994	2.7	2.7	
積立金	219,471	7.1	206,937	9.9	鉱産産税	-	-	-	
投資・出資金・貸付金	-	-	-	-	特別土地保有税	-	-	-	
前年度繰上充用金	-	-	-	-	法定外普通税	-	-	-	
投資的経費	420,260	13.6	161,519	7.7	目的	-	-	-	
うち人件費	4,393	0.1	4,393	0.2	法定目的税	-	-	-	
普通建設事業費	420,260	13.6	161,519	7.7	入湯税	-	-	-	
うち補助	196,183	6.4	12,651	0.6	事業所税	-	-	-	
うち単独	209,193	6.8	148,784	7.1	都市計画税	-	-	-	
災害復旧事業費	-	-	-	-	水利地益税等	-	-	-	
失業対策事業費	-	-	-	-	旧法による税	-	-	-	
歳出合計	3,084,236	100.0	2,402,070	100.0	合計	545,621	100.0	100.0	
目的別歳入の状況(単位:千円、%)					一部事務組合加入状況				
区分	決算額A	構成比	うち普通建設事業費	構成比	区分	令和2年国調	平成27年国調	増減率	市町村税型
議会費	51,127	1.7	-	-	議員公務災害	-	-	-	
総務費	712,774	23.1	22,357	0.9	非常勤公務災害	-	-	-	
民生費	626,082	20.3	-	-	退職手当	82,846	3.9	3.9	
衛生費	205,930	6.7	3,785	0.2	事務機共同	220,495	10.4	10.4	
労働費	-	-	-	-	事務事業	218,409	10.3	10.3	
農林水産業費	395,386	12.8	111,288	4.6	財産管理	2,086	0.1	0.1	
商工費	143,559	4.7	48,701	2.0	老人福祉	-	-	-	
土木費	174,487	5.7	110,115	4.6	伝染病	897,557	42.5	42.5	
消防費	129,036	4.2	361	0.0	し尿処理	336,065	15.9	15.9	
教育費	425,360	13.8	123,653	5.0	ごみ処理	39,644	1.9	1.9	
災害復旧費	-	-	-	-	火葬場	307,972	14.6	14.6	
公債費	220,495	7.1	-	-	常備消防	176,167	8.3	8.3	
諸支出金	-	-	-	-	小学校	275,695	13.0	13.0	
前年度繰上充用金	-	-	-	-	中学校	-	-	-	
歳出合計	3,084,236	100.0	420,260	13.6	(事業会計)	-	-	-	
目的別歳入の状況(単位:千円、%)					経常経費充当一般財源等				
区分	決算額A	構成比	うち普通建設事業費	構成比	区分	令和2年国調	平成27年国調	増減率	市町村税型
議会費	51,127	1.7	-	-	経常経費充当一般財源等計	1,856,933	87.9%	87.9%	
総務費	712,774	23.1	22,357	0.9	経常収支比率	87.9%	(89)%	(89)%	
民生費	626,082	20.3	-	-	歳入一般財源等	2,562,426	100.0%	100.0%	
衛生費	205,930	6.7	3,785	0.2	減収補てん債特例分、猶予特例債及び臨時財政対策債除く	-	-	-	
労働費	-	-	-	-					
農林水産業費	395,386	12.8	111,288	4.6					
商工費	143,559	4.7	48,701	2.0					
土木費	174,487	5.7	110,115	4.6					
消防費	129,036	4.2	361	0.0					
教育費	425,360	13.8	123,653	5.0					
災害復旧費	-	-	-	-					
公債費	220,495	7.1	-	-					
諸支出金	-	-	-	-					
前年度繰上充用金	-	-	-	-					
歳出合計	3,084,236	100.0	420,260	13.6					
目的別歳入の状況(単位:千円、%)					経常経費充当一般財源等				
区分	決算額A	構成比	うち普通建設事業費	構成比	区分	令和2年国調	平成27年国調	増減率	市町村税型
議会費	51,127	1.7	-	-	基準財政収入額	51,127	100.0	100.0	
総務費	712,774	23.1	22,357	0.9	基準財政需要額	634,404	1,908,911	1,908,911	
民生費	626,082	20.3	-	-	標準税収入額等	415,461	707,608	707,608	
衛生費	205,930	6.7	3,785	0.2	標準財政規模	174,876	2,086,995	2,086,995	
労働費	-	-	-	-	財政力指数 RO2 ~ RO4	-	0.31	0.31	
農林水産業費	395,386	12.8	111,288	4.6	実質収支比率(%)	216,466	100.0	100.0	
商工費	143,559	4.7	48,701	2.0	経常一般財源等比率(%)	107,675	8.6	8.6	
土木費	174,487	5.7	110,115	4.6	公債費負担比率(%)	76,463	(5.73)	(5.73)	
消防費	129,036	4.2	361	0.0	健全実質赤字比率(%)	129,030	(8.86)	(8.86)	
教育費	425,360	13.8	123,653	5.0	全断連結実質赤字比率(%)	376,073	7.7	7.7	
災害復旧費	-	-	-	-	比率	-	-	-	
公債費	220,495	7.1	-	-	将来負担比率(%)	220,495	-	-	
諸支出金	-	-	-	-	積立金高	-	1,229,714	1,229,714	
前年度繰上充用金	-	-	-	-	現在高	-	170,418	170,418	
歳出合計	3,084,236	100.0	420,260	13.6	特定目的	-	2,435,170	2,435,170	
目的別歳入の状況(単位:千円、%)					経常経費充当一般財源等				
区分	令和4年度(千円)	構成比	令和3年度(千円)	増減率(%)	区分	令和2年国調	平成27年国調	増減率	市町村税型
歳入総額	3,244,592	100.0	3,804,639	-14.7	地方債現在高	-	1,748,580	1,748,580	
歳出総額	3,084,236	100.0	3,552,912	-13.2	債務負担額	-	-	-	
歳入歳出差引	160,356	5.0	251,727	-36.3	執行(支出予定額)	-	-	-	
翌年度に繰越すべき財源	40,595	1.3	79,713	-49.1	その他の	-	-	-	
実質収支	119,761	3.7	172,014	-30.4	実質的なもの	-	-	-	
単年度収支	-52,253	-1.6	58,910	-188.7	収益事業収入	-	-	-	
積立金	74,398	2.3	9,762	662.1	土地開発基金現在高	-	150,000	150,000	
繰上償還費	-	-	-	-	徴収率(%)	98.6	99.3	99.3	
積立金取崩し額	-	-	-	-	計	98.2	95.2	95.2	
実質単年度収支	22,145	0.7	68,672	-67.8	市町村民税	97.4	94.0	94.0	
公営事業者等への繰出	345,121	10.6	5,117	5,117	純固定資産税	95.2	94.0	94.0	
下水道	113,615	3.2	3,741	3,741					
宅地造成	26,910	0.8	-	-					
上水道	-	-	-	-					
簡易水道	11,132	0.3	-	-					
国民健康保険	38,799	1.1	-	-					

令和4年度				人口		令和2年度		平成27年度		群馬県		東吾妻町		104299			
決算状況				増減		率		率		産業構造(人、%)		市町村類型		Ⅲ-1 Ⅱ-2			
歳入の状況(単位:千円、%)										令和2年度		平成27年度		面積(k㎡)		人口密度(人/㎡)	
区分				決算額		構成比		経常一般財源等		構成比		第1次		第2次		第3次	
地方				1,957,883	22.6	1,957,883		33.8		970		1,139					
地方譲与税				147,738	1.7	147,738		2.6		14.9		16.0					
利子割交付金				536	0.0	536		0.0		1,672		1,774		面積(k㎡)		253.91	
配当割交付金				6,928	0.1	6,928		0.1		25.6		25.0					
株式等譲渡所得割交付金				5,256	0.1	5,256		0.1		3,880		4,192					
地方消費税交付金				333,747	3.9	333,747		5.8		59.5		59.0		人口密度(人/㎡)		50	
ゴルフ場利用税交付金				14,628	0.2	14,628		0.3									
特別地方消費税交付金				-	-	-		-									
自動車取得税交付金				214	0.0	214		0.0									
軽油引取税交付金				-	-	-		-									
自動車税環境性能割交付金				13,810	0.2	13,810		0.2									
法人事業税交付金				31,691	0.4	31,691		0.5									
地方特例交付金等				5,693	0.1	5,693		0.1									
地方交付税				3,465,555	40.0	3,242,522		56.0									
普通交付税				3,242,522	37.4	3,242,522		56.0									
特別交付税				223,033	2.6	-		-									
震災復興特別交付税				-	-	-		-									
(一般財源計)				5,983,679	69.1	5,760,646		99.5									
交通安全対策特別交付金				2,277	0.0	2,277		0.0									
分担金・負担金				16,328	0.2	-		-									
使料				74,561	0.9	2,868		0.0									
手数料				9,010	0.1	-		-									
国庫支出金				788,809	9.1	-		-									
国庫提供施設等交付金				-	-	-		-									
県支出金				422,779	4.9	-		-									
財産収入				48,785	0.6	20,851		0.4									
香附金				18,958	0.2	-		-									
繰入金				163,880	1.9	-		-									
繰越金				331,267	3.8	-		-									
諸収入				270,854	3.1	865		0.0									
地方債				530,500	6.1	-		-									
うち減収補てん債(特例債)				-	-	-		-									
うち特例債				-	-	-		-									
うち臨時財政対策債				75,700	0.9	-		-									
歳入合計				8,661,687	100.0	5,787,507		100.0		合計		1,957,883		100.0		24,826	
性質別歳入の状況(単位:千円、%)										収入		構成比		超過課税分			
区分				決算額		構成比		経常一般財源等		経常収支比率		一部事務組合加入状況					
人件費				1,729,500	20.8	1,627,969		1,626,945		27.7		議員公務災害		-		-	
うち職員給				1,110,625	13.3	1,034,202		-		-		非常勤公務災害		○		-	
扶助費				696,542	8.4	250,453		250,453		4.3		退職手当		○		-	
公債				1,214,448	14.6	1,211,786		1,211,786		20.7		事務機共同		-		-	
うち元金償還金				1,165,243	14.0	1,162,581		1,162,581		19.8		事務事務		-		-	
うち利子償還金				49,205	0.6	49,205		49,205		0.8		財産管理		○		-	
一時借入金利息				-	-	-		-		-		老人福祉		○		-	
(義務的経費計)				3,640,490	43.7	3,090,208		3,089,184		52.7		伝染病		-		-	
物件費				1,142,034	13.7	858,296		822,336		14.0		し尿処理		○		-	
維持補修費				65,255	0.8	46,363		46,363		0.8		ごみ処理		○		-	
補助費等				1,530,140	18.4	1,341,770		803,998		13.7		火葬場		○		-	
うち一部事務組合負担金				550,021	6.6	549,958		545,552		9.3		常備消防		○		-	
繰立金				901,720	10.8	784,783		713,719		12.2		小学校		-		-	
積立金				83,481	1.0	52,544		-		-		中学校		-		-	
投資・出資金・貸付金				-	-	-		-		-		(事業会計)		-		-	
前年度繰上充用金				-	-	-		-		-		収益事業会計		-		-	
投資的経費				967,738	11.6	269,065		経常経費充当一般財源等計		-		国民健康保険事業		-		-	
うち人件費				41,016	0.5	41,016		5,475,600 千円		-		後期高齢者医療事業		○		-	
普通建設事業費				959,625	11.5	260,952		経常収支比率		93.4%		介護保険事業		-		-	
うち補助				146,937	1.8	7,280		(94.6)%		(減収補てん債特例分、猶予特例債及び臨時財政対策債除く)		交通安全共済事業		-		-	
うち単独				791,918	9.5	253,102		歳入一般財源等		6,773,858 千円		農業共済事業		-		-	
災害復旧事業費				8,113	0.1	8,113		-		-		-		-		-	
失業対策事業費				-	-	-		-		-		-		-		-	
歳出合計				8,330,858	100.0	6,443,029		-		-		-		-		-	
目的別歳入の状況(単位:千円、%)										Aの充当一般財源		区分		(単位:千円)			
区分				決算額A		構成比		うち普通建設事業費		Aの充当一般財源		区分		(単位:千円)			
議会費				87,453	1.0	-		-		87,453		基準財政収入額		1,939,697		-	
総務費				1,252,079	15.0	34,677		34,677		1,009,545		基準財政需要額		5,182,175		-	
民生費				1,749,594	21.0	1,050		1,050		1,065,927		標準税収入額等		2,436,002		-	
衛生費				582,283	7.0	3,471		3,471		502,551		標準財政規模		5,754,287		-	
労働費				1,000	0.0	-		-		1,000		財政力指数 RO2 ~ RO4		0.37		-	
農林水産業費				449,035	5.4	95,341		95,341		333,437		実質収支比率(%)		4.9		-	
農工費				608,831	7.3	44,986		44,986		556,932		経常一般財源等比率(%)		100.6		-	
土木費				624,448	7.5	396,487		396,487		314,245		公債費負担比率(%)		17.9		-	
消防費				371,197	4.5	40,139		40,139		341,997		健全実質赤字比率(%)		(4.87)		-	
教育費				1,382,377	16.6	343,474		343,474		1,010,043		全断連結実質赤字比率(%)		(8.64)		-	
災害復旧費				8,113	0.1	-		-		8,113		健全実質公債費比率(%)		11.2		-	
公債費				1,214,448	14.6	-		-		1,211,786		比率将来負担比率(%)		19.7		-	
諸支出金				-	-	-		-		-		積立金高		3,821,046		-	
前年度繰上充用金				-	-	-		-		-		現在高		1,123,511		-	
歳出合計				8,330,858	100.0	959,625		959,625		6,443,029		地方債現在高		10,658,034		-	
区分										令和4年度(千円)		令和3年度(千円)		増減率(%)			
歳入総額				8,661,687		9,236,566		-6.2									
歳出総額				8,330,858		8,905,299		-6.5									
歳入歳出差引				330,829		331,267		-0.1									
翌年度に繰越すべき財源				49,842		52,583		-5.2									
実質収支				280,987		278,684		0.8									
単年度収支				2,303		83,126		-97.2									
積立金				51,583		446,542		-88.4									
繰上償還金				-		-		-									
積立金取崩し額				-		-		-									
実質単年度収支				53,886		529,668		-89.8									
公益事業者等への繰出										国庫支出金		国民健康保険料収入額		国民健康保険料収入額		国民健康保険料収入額	
合計				938,964		301		301									
下水道				185,926		-12,742		-12,742									
宅地造成				-		1,998		1,998									
上水道				22,849		-		-									
簡易水道				36,871		90		90									
国民健康保険				122,363		-		-									
その他				570,955		-		-									

(注) 1. 市町村類型については、分類不能産業を含めずに算出している。
2. 普通建設事業費の補助事業費には受託事業費のうちの補助事業費を含み、単独事業費には同級他団体施行事業負担金及び受託事業費のうちの単独事業費を含む。
3. 実質赤字比率および連結実質赤字比率については、赤字団体が無いため黒字の比率を括弧書きで表記している。
4. 将来負担比率が負数となる場合については、空欄としている。

令和4年度				人口		令和2年国調		平成27年国調		群馬県		川場村		104442	
人				増		3,480人		3,647人		産業構造(人、%)		市町村類型		I-O	
口				減		率 -4.6%		率 -4.6%		令和2年国調		平成27年国調		II-2	
住居				増		R5.1.1		R4.1.1		3,105人		3,181人			
世帯				減		率 -2.4%		率 -2.4%							
本口				増											
歳入の状況(単位:千円、%)															
区分		決算額	構成比	経常一般財源等	構成比	第1次	427	438	第2次	26.2	26.2	面積(km ²)	85.25		
地方譲与税		53,434	1.0	53,434	2.8	第3次	328	356	20.2	21.3	人口密度(人/ha)	41			
地方交付金		116	0.0	116	0.0	53.6		52.5							
配当割交付金		1,523	0.0	1,523	0.1										
株式等譲渡所得割交付金		1,158	0.0	1,158	0.1										
地方消費税交付金		88,517	1.7	88,517	4.6										
ゴルフ場利用税交付金		-	-	-	-										
特別地方消費税交付金		-	-	-	-										
自動車取得税交付金		71	0.0	71	0.0										
軽油引取税交付金		-	-	-	-										
自動車税環境性能割交付金		4,583	0.1	4,583	0.2										
法人事業税交付金		6,172	0.1	6,172	0.3										
地方特例交付金等		3,041	0.1	3,041	0.2										
地方交付税		1,500,286	28.9	1,365,277	70.9										
普通交付税		1,365,277	26.3	1,365,277	70.9										
特別交付税		135,009	2.6	-	-										
震災復興特別交付税		-	-	-	-										
(一般財源計)		2,049,887	39.5	1,914,878	99.5										
交通安全対策特別交付金		699	0.0	699	0.0										
分担金・負担金		8,329	0.2	-	-										
使料		57,362	1.1	6,150	0.3										
手数料		7,040	0.1	179	0.0										
国庫支出金		679,943	13.1	-	-										
国有提供施設等交付金		-	-	-	-										
県支出金		175,154	3.4	-	-										
財産収入		6,328	0.1	1,489	0.1										
香附金		123,421	2.4	-	-										
繰入金		504,014	9.7	-	-										
繰越金		281,338	5.4	-	-										
諸収入		72,051	1.4	1,408	0.1										
地方債		1,220,664	23.5	-	-										
うち減収補てん債(特例債)		-	-	-	-										
うち猶予特例債		-	-	-	-										
うち臨時財政対策債		18,564	0.4	-	-										
歳入合計		5,186,230	100.0	1,924,803	100.0										
市町村税の状況(単位:千円、%)															
区分		収入		構成比		超過課税分									
普通		383,659		98.1		-									
法定普通税		383,659		98.1		-									
市町村民税		130,853		33.5		-									
個人均等割		5,466		1.4		-									
所得割		111,139		28.4		-									
法人均等割		7,755		2.0		-									
法人税割		6,493		1.7		-									
固定資産税		234,190		59.9		-									
うち脚固定資産税		224,338		57.4		-									
軽自動車税		17,330		4.4		-									
環境性能割		1,525		0.4		-									
種別割		15,805		4.0		-									
市町村たばこ税		1,286		0.3		-									
鉱産産税		-		-		-									
特別土地保有税		-		-		-									
法定外普通税		-		-		-									
目的		7,327		1.9		-									
法定目的税		7,327		1.9		-									
入湯税		7,327		1.9		-									
事業所税		-		-		-									
都市計画税		-		-		-									
水利地益税等		-		-		-									
法定外目的税		-		-		-									
旧法による税		-		-		-									
合計		390,986		100.0		-									
性質別歳入の状況(単位:千円、%)															
区分		決算額	構成比	充当一般財源等	経常経費充当一般財源等	経常収支比率	一部事務組合加入状況								
人件費		461,776	10.0	440,599	439,562	22.6	議員公務災害	-							
うち職員給		265,398	5.8	255,205	-	-	非常勤公務災害	○							
扶助費		301,537	6.5	99,465	77,458	4.0	退職手当	○							
公債		299,894	6.5	299,894	299,894	15.4	事務機共同	-							
うち元金償還金		291,496	6.3	291,496	291,496	15.0	税務事務	-							
うち利子償還金		8,398	0.2	8,398	8,398	0.4	財産管理	○							
一時借入金利息		-	-	-	-	-	老人福祉	○							
(義務的経費計)		1,063,207	23.1	839,958	816,914	42.0	伝染病	-							
物件費		654,970	14.2	488,916	365,257	18.8	し尿処理	○							
維持補修費		33,774	0.7	29,162	22,020	1.1	ごみ処理	○							
補助費等		327,718	7.1	269,316	223,423	11.5	火葬場	○							
うち一部事務組合負担金		162,099	3.5	162,099	151,556	7.8	常備消防	○							
繰立金		329,104	7.1	299,396	156,891	8.1	小学校	-							
積立金		151,192	3.3	84,652	-	-	中学校	-							
投資・出資金・貸付金		-	-	-	-	-	(事業会計)	-							
前年度繰上充用金		-	-	-	-	-	収益事業会計	-							
投資的経費		2,049,312	44.5	250,316	1,584,505	81.5%	国民健康保険事業	-							
うち人件費		13,767	0.3	13,767	-	-	後期高齢者医療事業	○							
普通建設事業費		2,049,312	44.5	250,316	2,838,669	(82.3)%	介護保険事業	-							
うち補助		379,371	8.2	34,755	-	-	交通災害共済事業	-							
うち単独		1,669,941	36.2	215,561	-	-	農業共済事業	-							
災害復旧事業費		-	-	-	-	-									
失業対策事業費		-	-	-	-	-									
歳出合計		4,609,277	100.0	2,261,716	2,838,669	81.5%									
目的別歳入の状況(単位:千円、%)															
区分		決算額A	構成比	うち普通建設事業費	Aの充当一般財源	区分(単位:千円)									
議会費		47,135	1.0	-	47,135	基準財政収入額	435,586								
総務費		2,548,138	55.3	1,881,399	662,458	基準財政需要額	1,813,802								
民生費		577,344	12.5	-	330,033	標準税収入額等	535,384								
衛生費		143,624	3.1	1,467	117,995	標準財政規模	1,919,225								
労働費		42	0.0	-	42	財政力指数 RO2 ~ RO4	0.24								
農林水産業費		177,275	3.8	64,732	91,462	実質収支比率(%)	24.4								
商工費		181,415	3.9	6,049	108,737	経常一般財源等比率(%)	100.3								
土木費		233,083	5.1	34,446	214,708	公債費負担比率(%)	10.6								
消防費		117,605	2.6	-	117,581	健全実質赤字比率(%)	(24.44)								
教育費		283,722	6.2	61,219	271,671	全断連続実質赤字比率(%)	(29.45)								
災害復旧費		-	-	-	-	比率	9.9								
公債費		299,894	6.5	-	299,894	将来負担比率(%)	91.9								
諸支出金		-	-	-	-	積立金高	569,707								
前年度繰上充用金		-	-	-	-	現在高	13,371								
歳出合計		4,609,277	100.0	2,049,312	2,261,716	特定目的	593,713								
区分		令和4年度(千円)		令和3年度(千円)		増減率(%)	地方債現在高								
歳入総額		5,186,230		4,136,143		25.4	3,555,852								
歳出総額		4,609,277		3,718,805		23.9	債務負担額								
歳入歳出差引		576,953		417,338		38.2	(支出予定額)								
翌年度に繰越すべき財源		107,878		147,091		-26.7	その他の								
実質収支		469,075		270,247		73.6	実質的なもの								
単年度収支		198,828		18,120		997.3	収益事業収入								
積立金		13		20		-35.0	土地開発基金現在高								
繰上償還金		-		-		-	徴収率(%)								
積立金取崩し額		331,400		-		-	現年								
実質単年度収支		-132,559		18,140		-830.8	計								
公営事業者等への繰出		329,104		-		-	市町村民税								
下水道		137,755		-		-	純固定資産税								
宅地造成		-		-		-	計								
上水道		-		-		-	市町村民税								
簡易水道		4,750		-		-	純固定資産税								
国民健康保険		41,846		-		-	計								
その他		144,753		-		-	計								

(注) 1. 市町村類型については、分類不能産業を含めず算出している。
2. 普通建設事業費の補助事業費には受託事業費のうちの補助事業費を含み、単独事業費には同級他団体施行事業負担金及び受託事業費のうちの単独事業費を含む。
3. 実質赤字比率および連続実質赤字比率については、赤字団体が無いため黒字の比率を括弧書きで表記している。
4. 将来負担比率が負数となる場合については、空欄としている。

令和4年度 決算状況	人口 令和2年国調 6,953人 平成27年国調 7,347人 増減率 -5.4%	群馬県		昭和村		104485
		令和2年国調 6,953人 平成27年国調 7,347人 増減率 -5.4%	令和2年国調 6,953人 平成27年国調 7,347人 増減率 -5.4%	令和2年国調 6,953人 平成27年国調 7,347人 増減率 -5.4%	令和2年国調 6,953人 平成27年国調 7,347人 増減率 -5.4%	
歳入の状況(単位:千円、%)						
区分	決算額	構成比	経常一般財源等	構成比	区分	令和2年国調
地方譲与税	1,255,938	16.4	1,255,938	38.7	第1次	1,819
地方交付税	117,454	1.5	117,454	3.6	第2次	44.5
利子割交付金	335	0.0	335	0.0	第3次	670
配当割交付金	4,383	0.1	4,383	0.1	市町村税	1,600
株式等譲渡所得割交付金	3,349	0.0	3,349	0.1	市町村税	39.1
地方消費税交付金	171,068	2.2	171,068	5.3	市町村税	1,620
ゴルフ場利用税交付金	1,732	0.0	1,732	0.1	市町村税	38.2
特別地方消費税交付金	-	-	-	-	市町村税	-
自動車取得税交付金	206	0.0	206	0.0	市町村税	-
軽油引取税交付金	-	-	-	-	市町村税	-
自動車税環境性能割交付金	13,287	0.2	13,287	0.4	市町村税	-
法人事業税交付金	17,051	0.2	17,051	0.5	市町村税	-
地方特例交付金等	5,879	0.1	5,879	0.2	市町村税	-
地方交付税	1,752,129	22.9	1,601,689	49.4	市町村税	-
普通交付税	1,601,689	20.9	1,601,689	49.4	市町村税	-
特別交付税	150,440	2.0	-	-	市町村税	-
震災復興特別交付税	-	-	-	-	市町村税	-
(一般財源計)	3,342,811	43.7	3,192,371	98.5	市町村税	-
交通安全対策特別交付金	1,626	0.0	1,626	0.1	市町村税	-
分担金・負担金	13,774	0.2	-	-	市町村税	-
使料	19,512	0.3	1,083	0.0	市町村税	-
手数料	11,048	0.1	-	-	市町村税	-
国庫支出金	519,252	6.8	-	-	市町村税	-
国庫提供施設等交付金	-	-	-	-	市町村税	-
県支出金	343,599	4.5	-	-	市町村税	-
財産収入	81,821	1.1	47,419	1.5	市町村税	-
香附金	1,045,065	13.7	-	-	市町村税	-
繰入金	1,480,981	19.4	-	-	市町村税	-
繰越金	248,258	3.2	-	-	市町村税	-
諸収入	33,779	0.4	-	-	市町村税	-
地方債	506,518	6.6	-	-	市町村税	-
うち減収補てん債(特例債)	-	-	-	-	市町村税	-
うち猶予特例債	-	-	-	-	市町村税	-
うち臨時財政対策債	47,018	0.6	-	-	市町村税	-
歳入合計	7,648,044	100.0	3,242,499	100.0	市町村税	-
市町村税の状況(単位:千円、%)						
区分	収入額		構成比		超過課税分	
普通	1,255,749		100.0		-	
法定普通税	1,255,749		100.0		-	
市町村民税	467,202		37.2		-	
個人均等割	12,320		1.0		-	
所得割	319,694		25.5		-	
法人均等割	20,944		1.7		-	
法人税割	114,244		9.1		-	
固定資産税	701,100		55.8		-	
うち固定資産税	698,135		55.6		-	
軽自動車税	39,983		3.2		-	
環境性能割	3,092		0.2		-	
種別割	36,891		2.9		-	
市町村たばこ税	47,464		3.8		-	
鉱産産税	-		-		-	
特別土地保有税	-		-		-	
法定外普通税	-		-		-	
目的	189		0.0		-	
法定目的税	189		0.0		-	
入湯税	189		0.0		-	
事業所税	-		-		-	
都市計画税	-		-		-	
水利地益税等	-		-		-	
法定外目的税	-		-		-	
旧法による税	-		-		-	
合計	1,255,938		100.0		-	
性差別歳入の状況(単位:千円、%)						
区分	決算額	構成比	充当一般財源等	経常経費充当一般財源等	経常収支比率	一部事務組合加入状況
人件費	830,381	11.6	784,236	781,848	23.8	議員公務災害
うち職員給	500,024	7.0	485,585	-	-	非常勤公務災害
扶助費	519,819	7.3	147,464	146,115	4.4	退職手当
公債	265,927	3.7	265,927	265,927	8.1	事務機共同
うち元金償還金	259,155	3.6	259,155	259,155	7.9	事務事務
うち利子償還金	6,772	0.1	6,772	6,772	0.2	財産管理
一時借入金利息	-	-	-	-	-	老人福祉
(義務的経費計)	1,616,127	22.6	1,197,627	1,193,890	36.3	伝染病
物件費	814,971	11.4	499,036	458,508	13.9	し尿処理
維持補修費	142,037	2.0	140,797	140,797	4.3	ごみ処理
補助費等	986,262	13.8	517,428	369,940	11.2	火葬場
うち一部事務組合負担金	247,904	3.5	247,904	229,111	7.0	常備消防
繰立金	634,163	8.9	573,236	550,312	16.7	小学校
積立金	1,248,341	17.4	4,296	-	-	中学校
投資・出資金・貸付金	-	-	-	-	-	(事業会計)
前年度繰上充用金	-	-	-	-	-	収益事業会計
投資的経費	1,714,765	24.0	424,498	2,713,447	82.5%	国民健康保険事業
うち人件費	-	-	-	-	-	後期高齢者医療事業
普通建設事業費	1,672,430	23.4	382,163	382,163	(83.7)%	介護保険事業
うち補助	51,000	0.7	25,500	-	-	交通安全共済事業
うち単独	1,575,416	22.0	323,249	-	-	農業共済事業
災害復旧事業費	42,335	0.6	42,335	-	-	-
失業対策事業費	-	-	-	-	-	-
歳出合計	7,156,666	100.0	3,356,918	3,848,296	-	-
目的別歳入の状況(単位:千円、%)						
区分	決算額A	構成比	うち普通建設事業費	Aの充当一般財源	区分	(単位:千円)
議会費	70,066	1.0	-	70,066	基準財政収入額	1,237,758
総務費	3,295,257	46.0	1,167,696	609,204	基準財政需要額	2,839,447
民生費	1,190,796	16.6	7,473	706,200	標準税収入額等	1,566,873
衛生費	271,549	3.8	-	226,261	標準財政規模	3,215,580
労働費	376	0.0	317	376	財政力指数 RO2 ~ RO4	0.43
農林水産業費	664,968	9.3	127,421	508,773	実質収支比率(%)	13.9
商工費	49,621	0.7	3,266	25,628	経常一般財源等比率(%)	100.8
土木費	490,606	6.9	285,521	396,081	公債費負担比率(%)	6.9
消防費	249,457	3.5	45,793	205,457	健全実質赤字比率(%)	(13.94)
教育費	565,708	7.9	34,943	300,610	全断面連結実質赤字比率(%)	(19.52)
災害復旧費	42,335	0.6	-	42,335	健全実質公債費比率(%)	4.7
公債費	265,927	3.7	-	265,927	将来負担比率(%)	-
諸支出金	-	-	-	-	積立金	2,188,351
前年度繰上充用金	-	-	-	-	現在高	324,269
歳出合計	7,156,666	100.0	1,672,430	3,356,918	特定目的	3,728,901
区分	令和4年度(千円)		令和3年度(千円)		増減率(%)	
歳入総額	7,648,044	-	6,935,328	-	10.3	地方債現在高
歳入総額	7,156,666	-	6,363,181	-	12.5	債務負担額
歳入歳出差引	491,378	-	572,147	-	-14.1	物件等購入
翌年度に繰越すべき財源	42,935	-	78,258	-	-45.1	保証・補償
実質収支	448,443	-	493,889	-	-9.2	その他の
単年度収支	-45,446	-	47,921	-	-194.8	実質的なもの
積立金	1,118	-	36,976	-	-97.0	収益事業収入
繰上償還費	-	-	-	-	-	土地開発基金現在高
積立金取崩し額	42,440	-	-	-	-	合計
実質単年度収支	-86,768	-	84,897	-	-202.2	今年
公営事業者への繰上	634,163	-	-	-	-	市町村民税
下水処理	230,043	-	-	-	-	純固定資産税
宅地造成	-	-	-	-	-	合計
上下水道	-	-	-	-	-	市町村民税
簡易水道	57,030	-	-	-	-	純固定資産税
国民健康保険	79,016	-	-	-	-	
その他	268,074	-	-	-	-	

- (注) 1. 市町村類型については、分類不能産業を含めず算出している。
2. 普通建設事業費の補助事業費には受託事業費のうちの補助事業費を含み、単独事業費には同級他団体施行事業負担金及び受託事業費のうちの単独事業費を含む。
3. 実質赤字比率および連結実質赤字比率については、赤字団体が無いため黒字の比率を括弧書きで表記している。
4. 将来負担比率が負数となる場合については、空欄としている。

令和4年度 決算状況		令和2年度国調		17,195人		群馬県		みなかみ町		104493	
人口		平成27年度国調		19,347人		増減率		増減率		増減率	
住宅総世帯数		R5.1.1		17,602人		R4.1.1		17,941人		増減率	
増減率		増減率		増減率		増減率		増減率		増減率	
増減率		増減率		増減率		増減率		増減率		増減率	
歳入の状況(単位:千円、%)											
区分	決算額	構成比	経常一般財源等	構成比	区分	令和2年度国調	平成27年度国調	市町村類型	IV-2	II-2	
地方交付税	3,422,528	21.2	3,356,902	36.8	第1次	930	1,036	地方交付税種別			
地方譲与税	216,666	1.3	216,666	2.4	第2次	10.5	10.4	面積(km ²)	781.08		
利子割交付金	651	0.0	651	0.0	第3次	1,852	2,064	人口密度(人/km ²)		22	
配当割交付金	8,406	0.1	8,406	0.1		21.0	20.7				
株式等譲渡所得割交付金	6,376	0.0	6,376	0.1		6,037	6,876				
地方消費税交付金	455,538	2.8	455,538	5.0		68.5	68.9				
ゴルフ場利用税交付金	9,212	0.1	9,212	0.1	市町村税の状況(単位:千円、%)						
特別地方消費税交付金	-	-	-	-	区分	収入済額	構成比	超過課税分			
自動車取得税交付金	354	0.0	354	0.0	普通	3,259,795	95.2	-			
軽油引取税交付金	-	-	-	-	法定普通税	3,259,795	95.2	-			
自動車税環境性能割交付金	22,802	0.1	22,802	0.2	市町村民税	771,471	22.5	-			
法人事業税交付金	40,242	0.2	40,242	0.4	個人均等割	32,667	1.0	-			
地方特例交付金等	7,450	0.0	7,450	0.1	所得割	616,776	18.0	-			
地方交付税	5,312,492	32.9	4,964,622	54.4	法人均等割	69,320	2.0	-			
普通交付税	4,964,622	30.8	4,964,622	54.4	法人税割	52,708	1.5	-			
特別交付税	347,640	2.2	-	-	固定資産税	2,275,423	66.5	-			
震災復興特別交付税	230	0.0	-	-	うち脚固定資産税	2,211,135	64.6	-			
(一般財源計)	9,502,717	58.9	9,089,221	99.5	軽自動車税	86,586	2.5	-			
交通安全対策特別交付金	3,692	0.0	3,692	0.0	環境性能割	6,747	0.2	-			
分担金・負担金	6,939	0.0	-	-	種別割	79,839	2.3	-			
使用料	185,842	1.2	8,472	0.1	市町村たばこ税	126,315	3.7	-			
手数料	74,104	0.5	-	-	鉱産税	-	-	-			
国庫支出金	1,701,633	10.6	-	-	特別土地保有税	-	-	-			
国庫提供施設等交付金	-	-	-	-	法定外普通税	-	-	-			
県支出金	1,096,301	6.8	-	-	目的税	162,733	4.8	-			
財産収入	33,349	0.2	29,546	0.3	法定目的税	162,733	4.8	-			
香附金	793,027	4.9	-	-	入湯税	97,107	2.8	-			
繰入金	601,455	3.7	-	-	事業所税	-	-	-			
繰越金	510,094	3.2	-	-	都市計画税	65,626	1.9	-			
諸収入	357,921	2.2	1,267	0.0	水利地益税等	-	-	-			
地方債	1,261,200	7.8	-	-	法定外目的税	-	-	-			
うち減収補てん債(特例債)	-	-	-	-	旧法による税	-	-	-			
うち猶予特例債	-	-	-	-							
うち臨時財政対策債	120,600	0.7	-	-							
歳入合計	16,128,274	100.0	9,132,198	100.0	合計	3,422,528	100.0	-			
性質別歳入の状況(単位:千円、%)											
区分	決算額	構成比	充当一般財源等	経常経費充当一般財源等	経常収支比率	一部事務組合加入状況					
人件費	1,912,704	12.6	1,871,281	1,864,267	20.1	議員公務災害	-	-	-	-	-
うち職員給与	1,181,142	7.8	1,152,822	-	-	非常勤公務災害	○	-	-	-	-
扶助費	1,598,555	10.6	455,957	417,290	4.5	退職手当	○	-	-	-	-
公債	2,003,442	13.2	2,000,101	2,000,101	21.6	事務機共同	-	-	-	-	-
うち元金償還金	1,984,151	13.1	1,980,810	1,980,810	21.4	税務事務	-	-	-	-	-
うち利子償還金	19,291	0.1	19,291	19,291	0.2	財産管理	○	-	-	-	-
一時借入金利息	-	-	-	-	-	老人福祉	○	-	-	-	-
(義務的経費計)	5,514,701	36.4	4,327,339	4,281,658	46.3	伝染病	-	-	-	-	-
物件費	2,109,526	13.9	1,613,655	1,562,971	16.9	し尿処理	-	-	-	-	-
維持補修費	399,109	2.6	368,788	368,788	4.0	ごみ処理	-	-	-	-	-
補助費等	2,546,871	16.8	1,725,825	1,284,914	13.9	火葬場	○	-	-	-	-
うち一部事務組合負担金	884,750	5.8	877,896	871,347	9.4	常備消防	○	-	-	-	-
繰出金	1,500,978	9.9	1,323,982	1,299,171	14.0	小学校	-	-	-	-	-
積立金	627,556	4.1	22,208	-	-	中学校	-	-	-	-	-
投資・出資金・貸付金	16,000	0.1	-	-	-	(事業会計)	-	-	-	-	-
前年度繰上充用金	-	-	-	-	-	収益事業会計	-	-	-	-	-
投資的経費	2,422,709	16.0	654,809	8,797,502	95.1%	国民健康保険事業	-	-	-	-	-
うち人件費	52,305	0.3	52,305	-	-	後期高齢者医療事業	○	-	-	-	-
普通建設事業費	2,385,452	15.8	654,809	654,809	(96.3)%	介護保険事業	-	-	-	-	-
うち補助	915,282	6.0	174,059	-	-	交通災害共済事業	-	-	-	-	-
うち単独	1,441,086	9.5	454,749	-	-	農業共済事業	-	-	-	-	-
災害復旧事業費	37,257	0.2	-	-	-						
失業対策事業費	-	-	-	-	-						
歳出合計	15,137,450	100.0	10,036,606	11,027,430							
目的別歳入の状況(単位:千円、%)											
区分	決算額A	構成比	うち普通建設事業費	Aの充当一般財源	区分	(単位:千円)					
議会費	111,698	0.7	-	111,698	基準財政収入額	3,211,330					
総務費	2,242,853	14.8	110,335	1,345,526	基準財政需要額	8,179,792					
民生費	3,009,658	19.9	33,893	1,702,542	標準税収入額等	4,069,547					
衛生費	1,342,751	8.9	350,793	810,376	標準財政規模	9,154,772					
労働費	16,105	0.1	-	105	財政力指数 RO2 ~ RO4	0.40					
農林水産業費	646,229	4.3	217,352	424,430	実質収支比率(%)	8.5					
商工費	1,720,673	11.4	364,870	765,053	経常一般財源等比率(%)	99.8					
土木費	1,811,407	12.0	793,792	1,201,834	公債費負担比率(%)	18.1					
消防費	559,307	3.7	116,901	453,645	健全実質赤字比率(%)	(8.53)					
教育費	1,636,070	10.8	397,571	1,221,296	健全実質赤字比率(%)	(18.85)					
災害復旧費	37,257	0.2	-	-	全比率	9.7					
公債費	2,003,442	13.2	-	2,000,101	将来負担比率(%)	-					
諸支出金	-	-	-	-	積立金高	2,741,206					
前年度繰上充用金	-	-	-	-	現在高	553,263					
歳出合計	15,137,450	100.0	2,385,452	10,036,606	特定目的	5,009,538					
区分	令和4年度(千円)		令和3年度(千円)		増減率(%)	地方債	現在高	8,969,822			
歳入総額	16,128,274		17,031,872		-5.3	債務負担額	物件等購入	-			
歳出総額	15,137,450		16,121,778		-6.1	債務負担額	保証・補償	-			
歳入歳出差引	990,824		910,094		8.9	支出不定額	その他の	72,694			
翌年度に繰越すべき財源	209,474		147,285		42.2	実質的なもの		-			
実質収支	781,350		762,809		2.4	収益事業収入		-			
単年度収支	18,541		386,604		-95.2	土地開発基金現在高		10,507			
積立金	52		80		-35.0	徴収率(%)	合計	97.7			
積上償還費	-		-		-	現年	市町村民税	97.9			
積立金取崩し額	420,000		220,000		90.9	純固定資産税		97.5			
実質単年度収支	-401,407		166,884		-340.5	計	合計	85.8			
公営事業者等への繰出	1,564,974		1,231,108		26.7		市町村民税	91.8			
下水道	433,273		110,055		345.3		純固定資産税	83.1			
宅地造成	-		2,939		-			-			
上水道	63,996		4,564		14.1			-			
簡易水道	-		90		-			-			
国民健康保険	181,551		190		-9.4			-			
その他	886,154		345		256.5			-			

(注) 1. 市町村類型については、分類不能産業を含めず算出している。
2. 普通建設事業費の補助事業費には受託事業費のうちの補助事業費を含み、単独事業費には同級他団体施行事業負担金及び受託事業費のうちの単独事業費を含む。
3. 実質赤字比率および健全実質赤字比率については、赤字団体が無いため黒字の比率を括弧書きで表記している。
4. 将来負担比率が負数となる場合については、空欄としている。

令和4年度 決算状況					群馬県 玉村町 104647				
人口	令和2年度	36,054人	増減率	-1.6%	産業構造(人、%)				
	平成27年度	36,654人	増減率	-0.3%					
住宅総数	R5.1.1	35,980人	増減率	-0.3%	市町村類型 V-2 II-3				
	R4.1.1	36,099人	増減率	-0.3%					
歳入の状況(単位:千円、%)					区分	令和2年度	平成27年度	市町村類型	V-2 II-3
区分	決算額	構成比	経常一般財源等	構成比	第1次	509	520	面積(km ²) 人口密度(人/ha)	25.78 1,399
地方譲与税	5,450,207	41.2	5,346,435	64.7	第2次	2.8	2.8		
地方交付金	125,730	1.0	125,730	1.5	第3次	6,001	6,105		
利子割交付金	1,826	0.0	1,826	0.0		32.9	33.0		
配当割交付金	23,613	0.2	23,613	0.3		11,715	11,863		
株式等譲渡所得割交付金	17,929	0.1	17,929	0.2		64.3	64.2		
地方消費税交付金	907,671	6.9	907,671	11.0	市町村税の状況(単位:千円、%)				
ゴルフ場利用税交付金	31,483	0.2	31,483	0.4	区分	収入済額	構成比	超過課税分	
特別地方消費税交付金	-	-	-	-	普通	5,346,435	98.1	253,829	
自動車取得税交付金	222	0.0	222	0.0	法定普通税	5,346,435	98.1	253,829	
軽油引取税交付金	-	-	-	-	市町村税	2,863,475	52.5	253,829	
自動車税環境性能割交付金	14,322	0.1	14,322	0.2	個人均等割	69,045	1.3	-	
法人事業税交付金	78,965	0.6	78,965	1.0	所得割	1,790,934	32.9	-	
地方特例交付金等	45,110	0.3	45,110	0.5	法人均等割	109,979	2.0	-	
地方交付金	1,804,285	13.6	1,657,456	20.1	法人税割	893,697	16.4	253,829	
普通交付金	1,657,456	12.5	1,657,456	20.1	固定資産税	2,133,132	39.1	-	
特別交付金	146,660	1.1	-	-	うち脚固定資産税	2,121,648	38.9	-	
震災復興特別交付金	169	0.0	-	-	軽自動車税	131,859	2.4	-	
(一般財源計)	8,501,363	64.3	8,250,762	99.9	環境性能割	5,907	0.1	-	
交通安全対策特別交付金	4,711	0.0	4,711	0.1	種別割	125,952	2.3	-	
分担金・負担金	9,365	0.1	-	-	市町村たばこ税	217,969	4.0	-	
使用料	114,529	0.9	3,549	0.0	鉱産産税	-	-	-	
手数料	65,703	0.5	-	-	特別土地保有税	-	-	-	
国庫支出金	2,088,789	15.8	-	-	法定外普通税	-	-	-	
国庫提供施設等交付金	-	-	-	-	目的	103,772	1.9	-	
県支出金	948,925	7.2	-	-	法定目的税	103,772	1.9	-	
財産収入	43,226	0.3	2,166	0.0	入湯税	-	-	-	
香附金	179,013	1.4	-	-	事業所税	-	-	-	
繰入金	34,579	0.3	-	-	都市計画税	103,772	1.9	-	
繰越金	459,723	3.5	-	-	水利地益税等	-	-	-	
諸収入	298,385	2.3	164	0.0	法定外目的税	-	-	-	
地方債	480,822	3.6	-	-	旧法による税	-	-	-	
うち減収補てん債(特例分)	-	-	-	-					
うち猶予特例債	-	-	-	-					
うち臨時財政対策債	169,522	1.3	-	-					
歳入合計	13,229,133	100.0	8,261,352	100.0	合計	5,450,207	100.0	253,829	
性質別歳入の状況(単位:千円、%)					一部事務組合加入状況				
区分	決算額	構成比	充当一般財源等	経常経費充当一般財源等	経常収支比率				
人件費	2,198,593	17.9	1,964,376	1,964,311	23.3	議員公務災害	-	-	
うち職員給与	1,329,720	10.8	1,157,532	-	-	非常勤公務災害	○	-	
扶助費	2,601,989	21.2	684,250	675,160	8.0	退職手当	○	-	
公債	879,578	7.2	879,578	879,578	10.4	事務機共同	-	-	
うち元金償還金	842,355	6.9	842,355	842,355	10.0	事務事務	-	-	
うち利子償還金	37,223	0.3	37,223	37,223	0.4	財産管理	○	-	
一時借入金利息	-	-	-	-	-	老人福祉	-	-	
(義務的経費計)	5,680,160	46.3	3,528,204	3,519,049	41.7	伝染病	-	-	
物件費	2,500,360	20.4	1,932,320	1,887,944	22.4	し尿処理	-	-	
維持補修費	142,706	1.2	91,467	91,467	1.1	ごみ処理	-	-	
補助費等	1,646,267	13.4	1,517,931	1,020,319	12.1	火葬場	-	-	
うち一部事務組合負担金	5,221	0.0	5,221	5,221	0.1	常備消防	-	-	
繰出金	1,051,725	8.6	827,842	789,530	9.4	小学校	-	-	
積立金	297,804	2.4	289,919	-	-	中学校	-	-	
投資・出資金・貸付金	-	-	-	-	-	(事業会計)	-	-	
前年度繰上充用金	-	-	-	-	-	収益事業会計	-	-	
投資的経費	957,788	7.8	469,728	経常経費充当一般財源等計	7,308,309千円	国民健康保険事業	-	-	
うち人件費	58,682	0.5	58,682	7,308,309千円	86.7%	後期高齢者医療事業	○	-	
普通建設事業費	957,788	7.8	469,728	経常収支比率	86.7%	介護保険事業	-	-	
うち補助	188,597	1.5	23,345	(減収補てん債特例分、猶予特例債及び臨時財政対策債除く)	(88.5%)	交通災害共済事業	-	-	
うち単独	762,421	6.2	441,213	歳入一般財源等	9,609,734千円	農業共済事業	-	-	
災害復旧事業費	-	-	-	-	-	-	-		
失業対策事業費	-	-	-	-	-	-	-		
歳出合計	12,276,810	100.0	8,657,411	-	-	-	-		
目的別歳入の状況(単位:千円、%)									
区分	決算額A	構成比	うち普通建設事業費	Aの充当一般財源	区分	(単位:千円)			
議会費	91,376	0.7	-	91,376	基準財政収入額	4,705,122			
総務費	1,464,729	11.9	28,182	1,320,435	基準財政需要額	6,362,578			
民生費	4,818,173	39.2	27,103	2,476,343	標準税収入額等	5,924,497			
衛生費	1,208,130	9.8	10,707	975,709	標準財政規模	7,751,475			
労働費	13,049	0.1	-	13,049	財政力指数 RO2 ~ RO4	0.74			
農林水産業費	237,388	1.9	95,782	127,841	実質収支比率(%)	11.7			
商工費	560,270	4.6	119,883	431,710	経常一般財源等比率(%)	106.6			
土木費	1,102,142	9.0	497,779	756,994	公債費負担比率(%)	9.2			
消防費	599,722	4.9	146,178	485,069	健全実質赤字比率(%)	(11.68)			
教育費	1,302,253	10.6	32,174	1,099,307	全断連結実質赤字比率(%)	(28.86)			
災害復旧費	-	-	-	-	比率	3.5			
公債費	879,578	7.2	-	879,578	将来負担比率(%)	-			
諸支出金	-	-	-	-	積立金高	2,643,108			
前年度繰上充用金	-	-	-	-	現在高	578,841			
歳出合計	12,276,810	100.0	957,788	8,657,411	特定目的	724,629			
区分	令和4年度(千円)	令和3年度(千円)	増減率(%)	地方債現在高 9,627,668					
歳入総額	13,229,133	14,107,528	-6.2	債務負担額 737,161					
歳出総額	12,276,810	13,207,805	-7.0	その他の実質的なもの 1,399					
歳入歳出差引	952,323	899,723	5.8	取益事業収入					
翌年度に繰越すべき財源	46,703	23,074	102.4	土地開発基金現在高 219,298					
実質収支	905,620	876,649	3.3	徴収率(%) 99.3					
単年度収支	28,971	44,810	-35.3	今年市町村民税 99.2					
積立金	100,093	49	204,171.4	純固定資産税 99.4					
繰上償還金	-	-	-	合計 98.8					
積立金取崩し額	-	-	-	市町村民税 98.5					
実質単年度収支	129,064	44,859	187.7	純固定資産税 99.0					
公営事業者への繰出	1,396,725	国庫支出金	138,950	国民健康保険料収入額					
下水道	345,000	国民健康保険料収入額	119,528	国民健康保険料収入額					
宅地造成	-	国民健康保険料収入額	4,709	国民健康保険料収入額					
上水道	-	国民健康保険料収入額	7,338	国民健康保険料収入額					
簡易水道	-	国民健康保険料収入額	103	国民健康保険料収入額					
国民健康保険	272,555	国民健康保険料収入額	-	国民健康保険料収入額					
その他	779,170	国民健康保険料収入額	353	国民健康保険料収入額					

- (注) 1. 市町村類型については、分類不能産業を含めずに算出している。
2. 普通建設事業費の補助事業費には受託事業費のうちの補助事業費を含み、単独事業費には同級他団体施行事業負担金及び受託事業費のうちの単独事業費を含む。
3. 実質赤字比率および連結実質赤字比率については、赤字団体が無いため黒字の比率を括弧書きで表記している。
4. 将来負担比率が負数となる場合については、空欄としている。

令和4年度				令和2年国調		平成27年国調		群馬県 明和町 105228				
決算状況				10,882人		11,044人		産業構造(人、%)				
人口				増減率 -1.5%		R5.1.1 10,875人		市町村類型				
住居専用地域				R4.1.1 10,953人		Ⅲ-1						
増減率 -0.7%						Ⅱ-3						
歳入の状況(単位:千円、%)												
区分			決算額		構成比		経常一般財源等		構成比		市町村類型	
地方譲与税			3,672,325	45.7	3,672,325		77.7			面積(km ²)		
地方交付税			61,127	0.8	61,127		1.3			人口密度(人/km ²)		
利子割交付金			531	0.0	531		0.0			19.64		
配当割交付金			6,862	0.1	6,862		0.1			554		
株式等譲渡所得割交付金			5,200	0.1	5,200		0.1					
地方消費税交付金			299,212	3.7	299,212		6.3					
ゴルフ場利用税交付金			-	-	-		-					
特別地方消費税交付金			-	-	-		-					
自動車取得税交付金			110	0.0	110		0.0					
軽油引取税交付金			-	-	-		-					
自動車税環境性能割交付金			7,066	0.1	7,066		0.1					
法人事業税交付金			69,257	0.9	69,257		1.5					
地方特例交付金等			12,359	0.2	12,359		0.3					
地方交付税			658,517	8.2	580,675		12.3					
普通交付税			580,675	7.2	580,675		12.3					
特別交付税			77,842	1.0	-		-					
(一般財源計)			4,792,566	59.6	4,714,724		99.8					
交通安全対策特別交付金			1,824	0.0	1,824		0.0					
分担金・負担金			100,382	1.2	-		-					
使料			46,532	0.6	2,497		0.1					
手数料			11,562	0.1	-		-					
国庫支出金			739,856	9.2	-		-					
国有提供施設等交付金			-	-	-		-					
県支出金			339,895	4.2	-		-					
財産収入			143,271	1.8	1,502		0.0					
香附金			278,267	3.5	-		-					
繰入金			189,828	2.4	-		-					
繰越金			466,935	5.8	-		-					
諸収入			622,348	7.7	5,625		0.1					
地方債			303,900	3.8	-		-					
うち減収補てん債(特例債)			-	-	-		-					
うち猶予特例債			-	-	-		-					
うち臨時財政対策債			78,000	1.0	-		-					
歳入合計			8,037,156	100.0	4,726,172		100.0					
市町村税の状況(単位:千円、%)												
区分			収入金額		構成比		超過課税分					
普通			3,672,325		100.0		-		-			
法定普通税			3,672,325		100.0		-		-			
市町村民税			2,101,588		57.2		-		-			
個人均等割			20,325		0.6		-		-			
所得割			512,435		14.0		-		-			
法人均等割			41,253		1.1		-		-			
法人税割			1,527,575		41.6		-		-			
固定資産税			1,441,603		39.3		-		-			
うち脚固定資産税			1,441,603		39.3		-		-			
軽自動車税			41,887		1.1		-		-			
環境性能割			1,745		0.0		-		-			
種別割			40,142		1.1		-		-			
市町村たばこ税			87,247		2.4		-		-			
鉱産産物税			-		-		-		-			
特別土地保有税			-		-		-		-			
法定外普通税			-		-		-		-			
目的			-		-		-		-			
法定目的税			-		-		-		-			
入湯税			-		-		-		-			
事業所税			-		-		-		-			
都市計画税			-		-		-		-			
水利地益税等			-		-		-		-			
法定外目的税			-		-		-		-			
旧法による税			-		-		-		-			
合計			3,672,325		100.0		-		-			
性別別歳入の状況(単位:千円、%)												
区分			決算額		構成比		経常一般財源等		構成比		一部事務組合加入状況	
人件費			1,217,578	16.0	1,151,353		23.9			議員公務災害		
うち職員給			663,872	8.7	637,645		-			非常勤公務災害		
扶助費			647,839	8.5	196,570		4.0			退職手当		
公債			421,798	5.6	421,798		8.8			事務機共同		
うち元金償還金			408,716	5.4	408,716		8.5			税務事務		
うち利子償還金			13,082	0.2	13,082		0.3			財産管理		
一時借入金利息			-	-	-		-			老人福祉		
(義務的経費計)			2,287,215	30.1	1,769,721		36.7			伝染病		
物件費			897,272	11.8	692,195		13.5			し尿処理		
維持補修費			94,441	1.2	90,408		1.9			ごみ処理		
補助費等			767,422	10.1	687,170		11.2			火葬場		
うち一部事務組合負担金			385,808	5.1	379,184		7.7			常備消防		
繰出金			633,254	8.3	555,982		11.4			小学校		
積立金			1,750,689	23.1	1,698,456		-			中学校		
投資・出資金・貸付金			21,309	0.3	13,989		-			(事業会計)		
前年度繰上充用金			-	-	-		-			収益事業会計		
投資的経費			1,136,372	15.0	385,099		7.9			国民健康保険事業		
うち人件費			12,476	0.2	12,476		-			後期高齢者医療事業		
普通建設事業費			1,136,372	15.0	385,099		-			介護保険事業		
うち補助			469,219	6.2	29,061		-			交通災害共済事業		
うち単独			565,308	7.5	354,193		-			農業共済事業		
災害復旧事業費			-	-	-		-			-		
失業対策事業費			-	-	-		-			-		
歳出合計			7,587,974	100.0	5,893,020		74.6			-		
目的別歳入の状況(単位:千円、%)												
区分			決算額A		構成比		うち普通建設事業費		Aの充当一般財源		区分(単位:千円)	
議会費			76,480	1.0	-		-	76,480		基準財政収入額		
総務費			2,424,893	32.0	25,490		0.3	2,281,170		基準財政需要額		
民生費			1,443,602	19.0	307		0.0	876,694		標準税収入額等		
衛生費			514,784	6.8	5,743		0.1	435,162		標準財政規模		
労働費			4,508	0.1	-		-	1,508		財政力指数 RO2 ~ RO4		
農林水産業費			223,191	2.9	92,430		1.2	107,290		実質収支比率(%)		
商工費			98,136	1.3	-		-	91,995		経常一般財源等比率(%)		
土木費			1,256,073	16.6	806,429		10.5	585,489		公債費負担比率(%)		
消防費			449,291	5.9	175,670		2.3	443,634		健全実質赤字比率(%)		
教育費			675,218	8.9	30,303		0.4	571,800		全断実質赤字比率(%)		
災害復旧費			-	-	-		-	-		実質公債費比率(%)		
公債費			421,798	5.6	-		-	421,798		将来負担比率(%)		
諸支出金			-	-	-		-	-		積立金高		
前年度繰上充用金			-	-	-		-	-		現在高		
歳出合計			7,587,974	100.0	1,136,372		14.7	5,893,020		地方債現在高		
収支の状況												
区分			令和4年度(千円)		令和3年度(千円)		増減率(%)					
歳入総額			8,037,156		6,488,927		23.9			債務負担額		
歳出総額			7,587,974		6,021,992		26.0			物件等購入		
歳入歳出差引			449,182		466,935		-3.8			保証・補償		
翌年度に繰越すべき財源			195,110		92,533		110.9			その他の		
実質収支			254,072		374,402		-32.1			実質的なもの		
単年度収支			-120,330		266,689		-145.1			収益事業収入		
積立金償還費			564,659		340		165,976.2			土地開発基金現在高		
積立金取崩し額			150,000		150,000		0.0			合計		
実質単年度収支			294,329		117,029		151.5			今年		
公益事業等への繰出			683,955		324,265		210.8			市町村民税		
下水道			249,486		319,406		-27.8			純固定資産税		
宅地造成			-		1,503		-			合計		
上水道			-		2,363		-			市町村民税		
簡易水道			-		100		-			純固定資産税		
国民健康保険			90,706		-		-			99.8		
その他			343,763		220		55.8			99.8		
										99.5		
										99.4		

(注) 1. 市町村類型については、分類不能産業を含めずに算出している。
2. 普通建設事業費の補助事業費には受託事業費のうちの補助事業費を含み、単独事業費には同級他団体施行事業負担金及び受託事業費のうちの単独事業費を含む。
3. 実質赤字比率および連結実質赤字比率については、赤字団体が無いため黒字の比率を括弧書きで表記している。
4. 将来負担比率が負数となる場合については、空欄としている。

令和4年度 決算状況	人口	令和2年国調	10,861人	群馬県 千代田町 105236
	人口	平成27年国調	11,318人	
	増減	率	-4.0%	
	住居 人口	R5.1.1	11,021人	
		R4.1.1	11,096人	
		増減	率	-0.7%

歳入の状況(単位:千円、%)				市町村類型		Ⅲ-1 Ⅱ-3
区分	決算額	構成比	経常一般財源等	構成比	市町村類型	
地方交付税	2,231,901	24.0	2,150,151	63.3	Ⅲ-1	
地方譲与税	62,002	0.7	62,002	1.8	Ⅱ-3	
利子割交付金	516	0.0	516	0.0	面積(km ²)	21.73
配当割交付金	6,681	0.1	6,681	0.2	人口密度(人/km ²)	500
株式等譲渡所得割交付金	5,073	0.1	5,073	0.1		
地方消費税交付金	300,689	3.2	300,689	8.9		
ゴルフ場利用税交付金	-	-	-	-		
特別地方消費税交付金	-	-	-	-		
自動車取得税交付金	111	0.0	111	0.0		
軽油引取税交付金	-	-	-	-		
自動車税環境性能割交付金	7,160	0.1	7,160	0.2		
法人事業税交付金	36,756	0.4	36,756	1.1		
地方特例交付金等	17,211	0.2	17,211	0.5		
地方交付税	912,830	9.8	803,482	23.7		
普通交付税	803,482	8.7	803,482	23.7		
特別交付税	106,427	1.1	-	-		
震災復興特別交付税	2,921	0.0	-	-		
(一般財源計)	3,580,930	38.6	3,389,832	99.8		
交通安全対策特別交付金	1,636	0.0	1,636	0.0		
分担金・負担金	3,291	0.0	-	-		
使料	53,361	0.6	1,348	0.0		
手数料	6,038	0.1	-	-		
国庫支出金	640,262	6.9	-	-		
国庫提供施設等交付金	-	-	-	-		
県支出金	277,435	3.0	-	-		
財産収入	29,224	0.3	1,474	0.0		
香附金	3,095,695	33.3	-	-		
繰入金	477,107	5.1	-	-		
繰越金	902,624	9.7	-	-		
諸収入	103,374	1.1	703	0.0		
地方債	116,814	1.3	-	-		
うち減収補てん債(特例債)	-	-	-	-		
うち猶予特例債	-	-	-	-		
うち臨時財政対策債	93,514	1.0	-	-		
歳入合計	9,287,791	100.0	3,394,993	100.0	合	31,429

歳入の状況(単位:千円、%)				市町村類型		Ⅲ-1 Ⅱ-3
区分	決算額	構成比	経常一般財源等	構成比	市町村類型	
地方交付税	2,231,901	24.0	2,150,151	63.3	Ⅲ-1	
地方譲与税	62,002	0.7	62,002	1.8	Ⅱ-3	
利子割交付金	516	0.0	516	0.0	面積(km ²)	21.73
配当割交付金	6,681	0.1	6,681	0.2	人口密度(人/km ²)	500
株式等譲渡所得割交付金	5,073	0.1	5,073	0.1		
地方消費税交付金	300,689	3.2	300,689	8.9		
ゴルフ場利用税交付金	-	-	-	-		
特別地方消費税交付金	-	-	-	-		
自動車取得税交付金	111	0.0	111	0.0		
軽油引取税交付金	-	-	-	-		
自動車税環境性能割交付金	7,160	0.1	7,160	0.2		
法人事業税交付金	36,756	0.4	36,756	1.1		
地方特例交付金等	17,211	0.2	17,211	0.5		
地方交付税	912,830	9.8	803,482	23.7		
普通交付税	803,482	8.7	803,482	23.7		
特別交付税	106,427	1.1	-	-		
震災復興特別交付税	2,921	0.0	-	-		
(一般財源計)	3,580,930	38.6	3,389,832	99.8		
交通安全対策特別交付金	1,636	0.0	1,636	0.0		
分担金・負担金	3,291	0.0	-	-		
使料	53,361	0.6	1,348	0.0		
手数料	6,038	0.1	-	-		
国庫支出金	640,262	6.9	-	-		
国庫提供施設等交付金	-	-	-	-		
県支出金	277,435	3.0	-	-		
財産収入	29,224	0.3	1,474	0.0		
香附金	3,095,695	33.3	-	-		
繰入金	477,107	5.1	-	-		
繰越金	902,624	9.7	-	-		
諸収入	103,374	1.1	703	0.0		
地方債	116,814	1.3	-	-		
うち減収補てん債(特例債)	-	-	-	-		
うち猶予特例債	-	-	-	-		
うち臨時財政対策債	93,514	1.0	-	-		
歳入合計	9,287,791	100.0	3,394,993	100.0	合	31,429

歳入の状況(単位:千円、%)				市町村類型		Ⅲ-1 Ⅱ-3
区分	決算額	構成比	経常一般財源等	構成比	市町村類型	
地方交付税	2,231,901	24.0	2,150,151	63.3	Ⅲ-1	
地方譲与税	62,002	0.7	62,002	1.8	Ⅱ-3	
利子割交付金	516	0.0	516	0.0	面積(km ²)	21.73
配当割交付金	6,681	0.1	6,681	0.2	人口密度(人/km ²)	500
株式等譲渡所得割交付金	5,073	0.1	5,073	0.1		
地方消費税交付金	300,689	3.2	300,689	8.9		
ゴルフ場利用税交付金	-	-	-	-		
特別地方消費税交付金	-	-	-	-		
自動車取得税交付金	111	0.0	111	0.0		
軽油引取税交付金	-	-	-	-		
自動車税環境性能割交付金	7,160	0.1	7,160	0.2		
法人事業税交付金	36,756	0.4	36,756	1.1		
地方特例交付金等	17,211	0.2	17,211	0.5		
地方交付税	912,830	9.8	803,482	23.7		
普通交付税	803,482	8.7	803,482	23.7		
特別交付税	106,427	1.1	-	-		
震災復興特別交付税	2,921	0.0	-	-		
(一般財源計)	3,580,930	38.6	3,389,832	99.8		
交通安全対策特別交付金	1,636	0.0	1,636	0.0		
分担金・負担金	3,291	0.0	-	-		
使料	53,361	0.6	1,348	0.0		
手数料	6,038	0.1	-	-		
国庫支出金	640,262	6.9	-	-		
国庫提供施設等交付金	-	-	-	-		
県支出金	277,435	3.0	-	-		
財産収入	29,224	0.3	1,474	0.0		
香附金	3,095,695	33.3	-	-		
繰入金	477,107	5.1	-	-		
繰越金	902,624	9.7	-	-		
諸収入	103,374	1.1	703	0.0		
地方債	116,814	1.3	-	-		
うち減収補てん債(特例債)	-	-	-	-		
うち猶予特例債	-	-	-	-		
うち臨時財政対策債	93,514	1.0	-	-		
歳入合計	9,287,791	100.0	3,394,993	100.0	合	31,429

(注) 1. 市町村類型については、分類不能産業を含めずに算出している。
2. 普通建設事業費の補助事業費には受託事業費のうちの補助事業費を含み、単独事業費には同級他団体施行事業負担金及び受託事業費のうちの単独事業費を含む。
3. 実質赤字比率および連結実質赤字比率については、赤字団体が無いため黒字の比率を括弧書きで表記している。
4. 将来負担比率が負数となる場合については、空欄としている。

令和4年度 決算状況					群馬県 大泉町 105244					
人口		令和2年国調		平成27年国調		増減率		増減率		
42,089人		41,202人		2.2%		R5.1.1		41,729人		
41,658人		0.2%		R4.1.1		41,658人		0.2%		
歳入の状況(単位:千円、%)					産 業 構 造(人、%)		市町村類型		V-1	
区 分					令和2年国調		平成27年国調		I-4	
地方交付税					157		145			
地方譲与税					0.8		0.7			
利子割交付金					10,565		10,538		面積(km ²)	
配当割交付金					51.6		52.0		18.03	
株式等譲渡所得割交付金					9,751		9,594		人口密度(人/ha)	
地方消費税交付金					47.6		47.3		2,334	
ゴルフ場利用税交付金										
特別地方消費税交付金										
自動車取得税交付金					230		230		0.0	
軽油引取税交付金										
自動車税環境性能割交付金					14,825		14,825		0.2	
法人事業税交付金					134,479		134,479		1.6	
地方特例交付金等					60,658		60,658		0.7	
地方交付税					606,793		412,097		4.9	
普通交付税					412,097		412,097		4.9	
特別交付税					193,875					
震災復興特別交付税					821					
(一般財源計)					8,901,272		8,335,965		99.7	
交通安全対策特別交付金					9,056		9,056		0.1	
分担金・負担金					164,888					
使 用 料					142,972		7,738		0.1	
手数料					28,778					
国庫支出金					2,671,660				16.3	
国有提供提供施設等交付金										
県支出金					1,079,363				6.6	
財産収入					122,164		3,114		0.0	
香附金					76,444				0.5	
繰入金					1,223,175				7.5	
繰越金					798,066				4.9	
諸収入					265,045		6,667		0.1	
地方債					886,000				5.4	
うち減収補てん債(特例債)										
うち猶予特例債										
うち臨時財政対策債					146,900				0.9	
歳入合計					16,368,883		8,362,540		100.0	
性 質 別 歳 入 の 状 況 (単 位 : 千 円 、 %)					経常経費充当一般財源等		経常収支比率		一部事務組合加入状況	
区 分					決算額		構成比		経常経費充当一般財源等	
人件費					2,411,831		15.4		2,226,653	
うち職員給与					1,430,747		9.1		1,288,340	
扶助費					3,239,963		20.7		882,729	
公債					813,890		5.2		776,260	
うち元金償還金					788,493		5.0		755,404	
うち利子償還金					25,397		0.2		20,856	
一時借入金利息										
(義務的経費計)					6,465,684		41.3		3,885,642	
物件費					2,546,894		16.3		1,954,967	
維持補修費					32,278		0.2		25,453	
補助費等					2,537,630		16.2		2,343,101	
うち一部事務組合負担金					393,115		2.5		393,115	
繰立金					1,031,674		6.6		818,996	
積立金					684,856		4.4		680,662	
投資・出資金・貸付金					100,020		0.6		7,228	
前年度繰上充用金										
投資的経費					2,251,051		14.4		1,191,241	
うち人件費					32,664		0.2		32,664	
普通建設事業費					2,251,051		14.4		1,191,241	
うち補助					802,308		5.1		95,334	
うち単独					1,448,743		9.3		1,095,907	
災害復旧事業費										
失業対策事業費										
歳出合計					15,650,087		100.0		10,907,290	
目的別歳出の状況(単位:千円、%)					経常経費充当一般財源等計		経常収支比率		国民健康保険事業	
区 分					決算額A		構成比		うち普通建設事業費	
議 会 費					132,689		0.8		-	
総務費					2,975,758		19.0		813,864	
民生費					5,200,965		33.2		2,622,229	
衛生費					1,629,119		10.4		1,243,624	
労働費					149,028		1.0		35,475	
農林水産業費					178,765		1.1		85,476	
農工費					391,761		2.5		4,976	
土木費					1,028,299		6.6		312,106	
消防費					774,931		5.0		40,536	
教育費					2,374,882		15.2		936,299	
災害復旧費										
公債費					813,890		5.2		776,260	
諸支出金										
前年度繰上充用金										
歳 出 合 計					15,650,087		100.0		10,907,290	
区 分					令和4年度(千円)		令和3年度(千円)		増減率(%)	
歳入総額					16,368,883		15,224,656		7.5	
歳出総額					15,650,087		14,426,590		8.5	
歳入歳出差引					718,796		798,066		-9.9	
翌年度に繰越すべき財源							18,563		-100.0	
実質収支					718,796		779,503		-7.8	
単年度収支					-60,707		168,020		-136.1	
積立金取崩し額					393,031		315,394		24.6	
繰上償還費										
積立金取崩し額					1,119,619		131,682		750.2	
実質単年度収支					-787,295		351,732		-323.8	
公営事業者への繰出					1,461,853		国庫支出金		2,723	
下水道					402,000		国民健康保険		2,723	
宅地造成							被保険者数(人)		8,326	
上水道							被保険者1人当り		82	
簡易水道							保険料(料)収入額		-	
国民健康保険					252,603		国庫支出金		-	
その他					807,250		保険給付費		291	
標準財政収支					132,689		132,689		基準財政収入額	
標準財政収支					2,975,758		2,775,127		基準財政需要額	
標準財政収支					5,200,965		2,622,229		標準税収入額等	
標準財政収支					1,629,119		1,243,624		標準財政規模	
標準財政収支					149,028		126,361		財政力指数 RO2 ~ RO4	
標準財政収支					178,765		86,521		実質収支比率(%)	
標準財政収支					391,761		281,133		経常一般財源等比率(%)	
標準財政収支					1,028,299		796,166		公債費負担比率(%)	
標準財政収支					774,931		742,498		健全実質赤字比率(%)	
標準財政収支					2,374,882		1,324,682		健全実質赤字比率(%)	
標準財政収支					813,890		776,260		健全実質公債費比率(%)	
標準財政収支									健全将来負担比率(%)	
標準財政収支									積立金高	
標準財政収支					15,650,087		10,907,290		現在高	
標準財政収支									地方債現在高	
標準財政収支									債務負担額	
標準財政収支									(支出予定額)	
標準財政収支									その他の	
標準財政収支									実質的なもの	
標準財政収支									収益事業収入	
標準財政収支									土地開発基金現在高	
標準財政収支									合計	
標準財政収支									市町村民税	
標準財政収支									純固定資産税	
標準財政収支									合計	
標準財政収支									市町村民税	
標準財政収支									純固定資産税	

- (注) 1. 市町村類型については、分類不能産業を含めずに算出している。
2. 普通建設事業費の補助事業費には受託事業費のうちの補助事業費を含み、単独事業費には同級他団体施行事業負担金及び受託事業費のうちの単独事業費を含む。
3. 実質赤字比率および連結実質赤字比率については、赤字団体が無いため黒字の比率を括弧書きで表記している。
4. 将来負担比率が負数となる場合については、空欄としている。

令和4年度 決算状況					群馬県 邑楽町 105252				
人口					産業構造(人、%)				
令和2年国調 25,522人					令和2年国調				
平成27年国調 26,426人					平成27年国調				
増減率 -3.4%					増減率				
住居専用に 適した 人口					R5.1.1 25,810人				
					R4.1.1 26,004人				
					増減率 -0.8%				
歳入の状況(単位:千円、%)									
区分	決算額	構成比	経常一般財源等	構成比	区分	令和2年国調	平成27年国調	市町村類型	V-1 II-3
地方交付金	4,307,818	36.7	4,197,411	63.9	第1次	519	608	地方交付税種別	
地方譲与税	142,906	1.2	142,906	2.2	第2次	4.2	4.8	面積(km ²)	31.11
利子割交付金	1,254	0.0	1,254	0.0	第3次	38.2	40.2	人口密度(人/ha)	820
配当割交付金	16,090	0.1	16,090	0.2		7,120	7,020		
株式等譲渡所得割交付金	12,149	0.1	12,149	0.2		57.6	55.0		
地方消費税交付金	640,245	5.5	640,245	9.7	市町村税の状況(単位:千円、%)				
ゴルフ場利用税交付金	-	-	-	-	区分				
特別地方消費税交付金	-	-	-	-	収入総額				
自動車取得税交付金	256	0.0	256	0.0	構成比				
軽油引取税交付金	-	-	-	-	超過課税分				
自動車税環境性能割交付金	16,481	0.1	16,481	0.3	普通	4,197,411	97.4	203,619	
法人事業税交付金	62,705	0.5	62,705	1.0	法定普通税	4,197,411	97.4	203,619	
地方特例交付金等	31,293	0.3	31,293	0.5	市町村税	2,033,410	47.2	203,619	
地方交付金	1,554,607	13.2	1,440,546	21.9	個人均等割	47,682	1.1	-	
普通交付金	1,440,546	12.3	1,440,546	21.9	所得割	1,187,608	27.6	-	
特別交付金	113,043	1.0	-	-	法人均等割	85,228	2.0	-	
(一般財源計)	6,785,804	57.8	6,561,336	99.8	法人税割	712,892	16.5	203,619	
交通安全対策特別交付金	3,912	0.0	3,912	0.1	固定資産税	1,861,737	43.2	-	
分担金・負担金	18,277	0.2	-	-	うち脚固定資産税	1,860,231	43.2	-	
使材料	58,136	0.5	6,248	0.1	軽自動車税	99,840	2.3	-	
手数料	12,374	0.1	-	-	環境性能割	4,060	0.1	-	
国庫支出金	1,516,873	12.9	-	-	種別割	95,780	2.2	-	
国有提供施設等交付金	-	-	-	-	市町村たばこ税	202,424	4.7	-	
県支出金	621,723	5.3	-	-	鉱産産税	-	-	-	
財産収入	7,807	0.1	848	0.0	特別土地保有税	-	-	-	
香附金	171,823	1.5	-	-	法定外普通税	-	-	-	
繰入金	807,648	6.9	-	-	目的	110,407	2.6	-	
繰越金	584,514	5.0	-	-	法定目的税	110,407	2.6	-	
諸収入	588,454	5.0	31	0.0	入湯税	-	-	-	
地方債	559,262	4.8	-	-	事業所税	-	-	-	
うち減収補てん債(特例債)	-	-	-	-	都市計画税	110,407	2.6	-	
うち猶予特例債	-	-	-	-	水利地益税等	-	-	-	
うち臨時財政対策債	148,262	1.3	-	-	法定外目的税	-	-	-	
歳入合計	11,736,607	100.0	6,572,375	100.0	旧法による税	-	-	-	
性質別歳入の状況(単位:千円、%)									
区分	決算額	構成比	充当一般財源等	経常経費充当一般財源等	経常収支比率	一部事務組合加入状況			
人件費	1,836,804	16.4	1,685,944	1,685,466	25.1	議員公務災害	-	-	-
うち職員給	960,140	8.6	845,288	-	-	非常勤公務災害	○	-	-
扶助費	1,719,587	15.4	576,090	571,845	8.5	退職手当	○	-	-
公債	762,772	6.8	751,475	751,475	11.2	事務機共同	-	-	-
うち元金償還金	741,706	6.6	730,409	730,409	10.9	税務事務	-	-	-
うち利子償還金	21,066	0.2	21,066	21,066	0.3	財産管理	○	-	-
一時借入金利息	-	-	-	-	-	老人福祉	-	-	-
(義務的経費計)	4,319,163	38.6	3,013,509	3,008,786	44.8	伝染病	-	-	-
物件費	1,349,801	12.1	950,820	879,535	13.1	し尿処理	-	-	-
維持補修費	69,642	0.6	39,531	39,531	0.6	ごみ処理	○	-	-
補助費等	1,791,280	16.0	1,328,532	1,048,108	15.6	火葬場	○	-	-
うち一部事務組合負担金	685,899	6.1	685,899	673,314	10.0	常備消防	○	-	-
積立金	1,058,490	9.5	875,909	753,967	11.2	小学校	-	-	-
積立金	1,443,963	12.9	1,279,830	-	-	中学校	-	-	-
投資・出資金・貸付金	56,211	0.5	29,751	27,031	0.4	(事業会計)	-	-	-
前年度繰上充用金	-	-	-	-	-	収益事業会計	-	-	-
投資的経費	1,088,218	9.7	196,975	196,975	2.8	国民健康保険事業	-	-	-
うち人件費	43,691	0.4	43,691	43,691	0.6	後期高齢者医療事業	○	-	-
普通建設事業費	1,088,218	9.7	196,975	196,975	2.8	介護保険事業	-	-	-
うち補助	616,497	5.5	40,240	40,240	0.5	交通災害共済事業	-	-	-
うち単独	471,721	4.2	156,735	156,735	2.3	農業共済事業	-	-	-
災害復旧事業費	-	-	-	-	-		-	-	-
失業対策事業費	-	-	-	-	-		-	-	-
歳出合計	11,176,768	100.0	7,714,857	8,274,696	85.7		-	-	-
目的別歳入の状況(単位:千円、%)									
区分	決算額A	構成比	うち普通建設事業費	Aの充当一般財源	区分	(単位:千円)			
議会費	91,936	0.8	-	91,936	基準財政収入額	3,639,901			
総務費	2,128,039	19.0	13,438	1,780,939	基準財政需要額	5,080,447			
民生費	3,190,853	28.5	42,830	1,782,133	標準税収入額等	4,593,531			
衛生費	1,035,387	9.3	16,926	847,948	標準財政規模	6,182,339			
労働費	6,169	0.1	-	169	財政力指数 RO2 ~ RO4	0.74			
農林水産業費	206,982	1.9	73,919	118,393	実質収支比率(%)	7.9			
農工費	674,298	6.0	2,750	227,002	経常一般財源等比率(%)	106.3			
土木費	963,240	8.6	583,616	380,995	公債費負担比率(%)	9.1			
消防費	431,734	3.9	143	429,297	健全実質赤字比率(%)	(7.93)			
教育費	1,685,358	15.1	354,596	1,304,570	全断連続実質赤字比率(%)	(15.40)			
災害復旧費	-	-	-	-	実質公債費比率(%)	6.7			
公債費	762,772	6.8	-	751,475	将来負担比率(%)	-			
諸支出金	-	-	-	-	積立金高	2,310,822			
前年度繰上充用金	-	-	-	-	現在高	607,852			
歳出合計	11,176,768	100.0	1,088,218	7,714,857	特定目的	2,404,248			
区分	令和4年度(千円)	令和3年度(千円)	増減率(%)	地方債現在高	7,409,674				
歳入総額	11,736,607	11,635,983	0.9	債務負担額	9,000				
歳出総額	11,176,768	11,051,469	1.1	執行(支出予定額)	2,313				
歳入歳出差引	559,839	584,514	-4.2	その他の	-				
翌年度に繰越すべき財源	69,486	133,462	-47.9	実質的なもの	-				
実質収支	490,353	451,052	8.7	収益事業収入	-				
単年度収支	39,301	7,651	413.7	土地開発基金現在高	300,000				
積立金	527,422	638,352	-17.4	徴収率(%)	99.1				
積上償還費	-	-	-	計	99.1				
積立金取崩し額	450,000	487,196	-7.6	市町村民税	99.0				
実質単年度収支	116,723	158,807	-26.5	純固定資産税	95.2				
公営事業者等への繰出	1,169,396	1,169,396	0.0	市町村民税	96.4				
下水道	197,794	197,794	0.0	純固定資産税	93.6				
宅地造成	-	-	-	国事業	-				
上水道	-	-	-	再差引収支(千円)	204,908				
簡易水道	-	-	-	加入世帯数(世帯)	3,740				
国民健康保険	202,590	202,590	0.0	被保険者数(人)	5,872				
その他	769,012	769,012	0.0	被保険者1人当り	103				
				保険料(料)収入額	-				
				国庫支出金	-				
				保険給付費	335				

- (注) 1. 市町村類型については、分類不能産業を含めずに算出している。
2. 普通建設事業費の補助事業費には受託事業費のうちの補助事業費を含み、単独事業費には同級他団体施行事業負担金及び受託事業費のうちの単独事業費を含む。
3. 実質赤字比率および連続実質赤字比率については、赤字団体が無いため黒字の比率を括弧書きで表記している。
4. 将来負担比率が負数となる場合については、空欄としている。

第 5

令和 4 年度一部事務組合普通会計決算概況

1 決算概況

(単位：千円)

区 分 組 合 名	歳入総額 A	歳出総額 B	歳入歳出差引 (A-B) C	翌年度へ繰り 越すべき財源 D	実質収支 (G-D) E	単年度収支 F	積立金 G	繰上償還金 H	積立金取崩額 I	実 質 単 年 度 収 支 (F+G+H-I) J
烏帽子山植林組合	877	563	314		314	183				183
甘菜西部環境衛生施設組合	281,011	265,989	15,022	2,695	12,327	1,108				1,108
館林衛生施設組合	2,877,999	2,827,012	50,987	6,750	44,237	-7,999			45,000	-52,999
吾妻東部衛生施設組合	761,709	729,322	32,387		32,387	4,551	43,078		61,245	-13,616
西吾妻衛生施設組合	102,142	91,799	10,343		10,343	-3,224				-3,224
館林地区消防組合	2,555,043	2,390,592	164,451		164,451	-564	2		29,599	-30,161
利根沼田広域市町村圏振興整備組合	2,094,192	2,057,089	37,103		37,103	-1,919	13,074		25,132	-13,977
高崎市・安中市消防組合	4,866,059	4,818,490	47,569	5,522	42,047	-10,879				-10,879
西吾妻環境衛生施設組合	531,095	497,795	33,300		33,300	24,968			15,700	9,268
洪川地区広域市町村圏振興整備組合	3,393,004	3,230,365	162,639	11,550	151,089	60,580	109		101,280	-40,591
富岡甘菜広域市町村圏振興整備組合	2,168,377	2,130,551	37,826	2,849	34,977	-18,529	2		10,464	-28,991
沼田市外二箇村清掃施設組合	512,361	488,973	23,388		23,388	12,285	1		35,400	-23,114
群馬県市町村会館管理組合	158,779	134,335	24,444		24,444	2,674				2,674
吾妻広域町村圏振興整備組合	1,715,982	1,687,535	28,447		28,447	-20,399	43,846		83,738	-60,291
多野藤岡広域市町村圏振興整備組合	2,062,821	2,033,306	29,515		29,515	8,203	29	8,834	44,859	-27,793
利根沼田学校組合	537,710	513,102	24,608		24,608	2,567	1		11,040	-8,472
大泉町外二町環境衛生施設組合	328,552	303,802	24,750		24,750	-8,426				-8,426
利根東部衛生施設組合	255,305	240,523	14,782		14,782	6,555	1			6,556
群馬県市町村総合事務組合	4,299,908	3,690,670	609,238		609,238	33,191	46,127		5,200	74,118
太田市外三町広域清掃組合	3,279,950	2,762,782	517,168	30,800	486,368	176,919				176,919
群馬県後期高齢者医療広域連合	90,726	85,246	5,480		5,480	-616	2		5,170	-5,784
吾妻環境施設組合	22,399	13,435	8,964		8,964	8,315				8,315
合 計	32,896,001	30,993,276	1,902,725	60,166	1,842,559	269,544	146,272	8,834	473,827	-49,177

2 歳入決算額

(単位：千円)

区 分 組 合 名	分 担 金 金 負 担 金	使 用 料	手 数 料	国庫支出金	県支出金	財産収入	寄 附 金	繰 入 金	繰 越 金	諸 収 入	地 方 債	歳入合計
烏帽子山植林組合	518					228			131			877
甘楽西部環境衛生施設組合	236,136	1,078	5,644	547				28,676	5,219	3,711		281,011
館林衛生施設組合	1,403,242		188,208	321,746				45,000	3,236	367	916,200	2,877,999
吾妻東部衛生施設組合	533,169	950	79,585	343		16		61,245	27,836	58,565		761,709
西吾妻衛生施設組合	88,500		60			1			13,567	14		102,142
館林地区消防組合	2,164,624		4,488		609	2		29,599	164,570	6,451	184,700	2,555,043
利根沼田広域市町村圏振興整備組合	1,905,421	25,766	2,497		9,215	1,294	185	103,572	22,725	7,217	16,300	2,094,192
高崎市・安中市消防組合	4,687,543	400	11,461	26,977	2,283	364			22,927	24,804	89,300	4,866,059
西吾妻環境衛生施設組合	367,232		71,547	343				15,700	8,332	20,941	47,000	531,095
洪川地区広域市町村圏振興整備組合	2,769,233	61	181,075	14,151	580	974		102,703	45,249	67,178	211,800	3,393,004
富岡甘楽広域市町村圏振興整備組合	1,646,949	32,168	2,031	31,576	366	929		36,898	25,806	8,654	383,000	2,168,377
沼田市外二箇村清掃施設組合	373,807	35	99,232	3,432		2		35,400	3	450		512,361
群馬県市町村会館管理組合		121,347				4,180		9,020	3,000	21,232		158,779
吾妻広域町村圏振興整備組合	1,483,237	15,381	799	14,818	4,068	9		83,738	48,846	47,686	17,400	1,715,982
多野藤岡広域市町村圏振興整備組合	1,665,817	441	1,152	399	18,227	6,724		44,859	9,812	10,090	305,300	2,062,821
利根沼田学校組合	427,172	75,254	435			10,500		11,040	11,001	2,308		537,710
大泉町外二町環境衛生施設組合	285,520	6,117		356		3,293			33,176	90		328,552
利根東部衛生施設組合	199,600		47,171	436		2			4,027	4,069		255,305
群馬県市町村総合事務組合	3,977,682					46,130		5,200	29,749	241,147		4,299,908
太田市外三町広域清掃組合	1,589,667	3,407	515,776						149,449	1,021,651		3,279,950
群馬県後期高齢者医療広域連合	83,399					2		5,170	2,096	59		90,726
吾妻環境施設組合	21,750								649			22,399
合 計	25,910,218	282,405	1,211,161	415,124	35,348	74,650	185	617,820	631,406	1,546,684	2,171,000	32,896,001

3 歳出の目的別決算額

(単位：千円)

区 分 組 合 名	議会費	総務費	民生費	衛生費	労働費	農林水産 業費	商工費	土木費	消防費	教育費	災害復旧 事業費	公債費	歳出合計
烏帽子山植林組合	153	32				378							563
甘菜西部環境衛生施設組合	511	26,848	560	238,042								28	265,989
館林衛生施設組合	477	37,758	140	2,319,864								468,773	2,827,012
吾妻東部衛生施設組合	100	84,391	2,895	567,391								74,545	729,322
西吾妻衛生施設組合	306	18,045	240	73,208									91,799
館林地区消防組合	367	111,835	21,740						2,059,019			197,631	2,390,592
利根沼田広域市町村圏振興整備組合	118	364,896	207,578	200,424					1,149,654	734		133,685	2,057,089
高崎市・安中市消防組合	618	32,124	58,140						4,393,655			333,953	4,818,490
西吾妻環境衛生施設組合	373	4,041	600	492,781									497,795
洪川地区広域市町村圏振興整備組合	1,150	249,746	22,115	1,130,619	3,541				1,536,046	790		286,358	3,230,365
富岡甘菜広域市町村圏振興整備組合	785	134,565	14,595	427,081					1,345,489	95,424		112,612	2,130,551
沼田市外二箇村清掃施設組合	4	52,755	340	435,874									488,973
群馬県市町村会館管理組合	93	134,002	240										134,335
吾妻広域町村圏振興整備組合	149	180,393	288,167	77,303		329	4,661		982,243	2,221		152,069	1,687,535
多野藤岡広域市町村圏振興整備組合	793	214,554	12,825	570,435				8,375	1,122,556			103,768	2,033,306
利根沼田学校組合	20	59,458	2,885							446,863		3,876	513,102
大泉町外二町環境衛生施設組合	430	33,178	100	270,094									303,802
利根東部衛生施設組合	320	36,845	320	203,038									240,523
群馬県市町村総合事務組合	98	3,215,241	360						474,971				3,690,670
太田市外三町広域清掃組合	175	57,219	1,120	1,990,362								713,906	2,762,782
群馬県後期高齢者医療広域連合	666	82,784	1,796										85,246
吾妻環境施設組合		926		12,509									13,435
合 計	7,706	5,131,636	636,756	9,009,025	3,541	707	4,661	8,375	13,063,633	546,032		2,581,204	30,993,276

4 歳出の性質別決算額

(単位：千円)

区 分 組 合 名	人件費	うち 職員給	物件費	維持補修費	扶助費	補助費等	普通建設 事業費	災害復旧 事業費	公債費	積立金	投資及び 貸付金	繰出金	前年度 繰上充用金	歳出合計
烏帽子山植林組合	165		398											563
甘菜西部環境衛生施設組合	90,108	64,126	131,128		560	1,469	42,696		28					265,989
館林衛生施設組合	95,417	74,296	902,120	26,809	140	3,930	1,329,823		468,773					2,827,012
吾妻東部衛生施設組合	129,206	93,115	403,705	73,538	2,895	2,274	81		74,545	43,078				729,322
西吾妻衛生施設組合	45,336	34,293	28,826	12,076	240	320				5,001				91,799
館林地区消防組合	1,543,216	1,140,824	171,299	30,245	21,740	116,004	310,455		197,631	2				2,390,592
利根沼田広域市町村圏振興整備組合	1,357,373	1,020,891	196,597	28,056	20,932	115,329	117,689		133,685	85,916	1,512			2,057,089
高崎市・安中市消防組合	3,778,096	3,025,663	440,124	7,378	58,140	51,916	148,881		333,953	2				4,818,490
西吾妻環境衛生施設組合	93,985	65,006	216,561	122,540	600	1,409	62,700							497,795
洪川地区広域市町村圏振興整備組合	1,410,501	1,066,974	859,927	294,867	22,115	116,945	239,642		285,962	406				3,230,365
富岡甘菜広域市町村圏振興整備組合	1,192,653	905,491	146,387	15,828	14,595	151,019	466,852		112,612	30,605				2,130,551
沼田市外二箇村清掃施設組合	76,654	58,042	283,197	6,860	340	1,772	120,148			2				488,973
群馬県市町村会館管理組合	46,606	35,729	61,851	6,218	240	6,407	9,020			3,993				134,335
吾妻広域町村圏振興整備組合	1,106,604	846,824	245,228		19,485	70,168	50,127		152,069	43,854				1,687,535
多野藤岡広域市町村圏振興整備組合	1,096,515	840,266	326,131	2,844	12,825	118,757	372,437		103,768	29				2,033,306
利根沼田学校組合	367,707	264,986	116,569	1,957	2,885	17,434	2,673		3,876	1				513,102
大泉町外二町環境衛生施設組合	34,885	25,712	172,553	60,482	100	782				35,000				303,802
利根東部衛生施設組合	93,024	63,431	95,566	9,884	320	1,688	40,039			2				240,523
群馬県市町村総合事務組合	3,169,061	49,748	12,082		360	463,040				46,127				3,690,670
太田市外三町広域清掃組合	87,242	67,468	1,894,239		1,120	11,946	54,329		713,906					2,762,782
群馬県後期高齢者医療広域連合	821		19,089			63,458	1,876			2				85,246
吾妻環境施設組合			12,509				926							13,435
合 計	15,815,175	9,742,885	6,736,086	699,582	179,632	1,316,067	3,370,394		2,580,808	294,020	1,512			30,993,276

第 6

令和 4 年度市町村公営事業会計決算概況

1 国民健康保険事業会計（事業勘定）

（単位：千円、世帯、人）

区分 市町村名	歳入合計					歳出合計					歳入歳出 差引額	5.3.31現在 加入世帯数	5.3.31現在 被保険者数
	うち 国民健康 保険税	うち 国庫支出金	うち 県支出金	うち 他会計 繰入金	うち 総務費	うち 保険給付費	うち 国民健康保険 事業費納付金						
市	前橋市	32,879,794	6,595,687	814	22,882,124	2,425,163	32,520,136	465,460	22,402,114	9,351,488	359,658	43,739	65,784
	高崎市	35,533,442	6,793,718	204	24,964,607	2,449,876	35,142,648	416,170	24,464,892	9,887,100	390,794	46,635	70,720
	桐生市	12,049,160	1,830,393	85	8,715,658	1,006,150	11,985,148	211,698	8,578,003	3,046,234	64,012	15,227	22,928
	伊勢崎市	20,076,238	4,230,327	264	13,645,306	1,590,613	19,749,353	296,229	13,341,829	5,630,468	326,885	26,272	41,497
	太田市	20,861,574	4,479,552	338	14,325,170	1,601,264	20,360,492	263,607	14,074,101	5,769,560	501,082	27,434	42,343
	沼田市	5,689,218	1,194,941		4,007,400	443,776	5,640,264	78,785	3,920,943	1,551,553	48,954	7,005	11,030
	館林市	7,842,352	1,644,669	31	5,328,604	655,709	7,670,957	134,287	5,217,128	2,191,283	171,395	10,417	16,011
	洪川市	8,891,749	1,739,855		6,356,062	632,960	8,688,257	33,873	6,236,448	2,283,759	203,492	10,772	16,668
	藤岡市	7,299,452	1,344,902		5,292,031	517,446	7,262,843	91,746	5,177,310	1,906,585	36,609	8,973	13,870
	富岡市	5,166,455	917,668		3,594,496	375,083	5,133,908	90,308	3,472,369	1,391,372	32,547	6,297	9,938
	安中市	6,311,100	1,141,061	1	4,610,467	502,660	6,259,424	112,755	4,504,335	1,556,417	51,676	7,928	12,070
	みどり市	5,670,408	1,254,397	8	3,839,782	436,002	5,647,354	70,471	3,777,103	1,504,428	23,054	6,707	10,713
北群馬	榛東村	1,410,514	269,607	3	958,438	106,381	1,407,702	27,906	929,403	390,143	2,812	1,784	2,862
	吉岡町	2,027,556	409,318	118	1,392,756	155,750	1,987,280	35,088	1,360,099	527,829	40,276	2,352	3,764
多野郡	上野村	162,906	15,128		129,981	10,075	161,881	5,243	122,594	31,367	1,025	145	217
	神流町	347,373	40,709		268,351	31,656	345,679	16,357	249,778	66,141	1,694	322	469
甘楽郡	下仁田町	1,006,223	147,970		732,461	98,306	998,496	43,501	696,994	224,909	7,727	1,135	1,669
	南牧村	275,790	24,039		217,148	26,765	268,947	12,898	200,309	50,580	6,843	304	417
	甘楽町	1,512,583	311,840		993,671	123,693	1,454,883	52,676	942,902	426,398	57,700	1,806	2,988
吾妻郡	中之条町	1,954,180	327,311	175	1,364,448	157,502	1,807,211	6,995	1,325,965	442,125	146,969	2,236	3,323
	長野原町	826,621	164,351	1	501,684	60,853	718,987	17,877	472,417	209,601	107,634	936	1,446
	嬭恋村	1,571,486	472,869	529	876,213	96,528	1,517,137	27,433	820,400	543,882	54,349	1,779	3,447
	草津町	707,154	151,941	135	448,442	70,023	690,280	23,057	437,582	213,298	16,874	1,023	1,477
	高山村	504,669	90,088		355,992	38,799	499,552	4,338	342,250	122,536	5,117	538	882
東吾妻町	1,655,359	275,855		1,206,955	112,363	1,655,058	23,248	1,173,647	430,548	301	1,998	3,057	
利根郡	片品村	698,819	147,729		454,688	67,051	684,367	8,713	440,865	200,653	14,452	798	1,431
	川場村	468,126	86,458		311,009	41,846	441,018	14,465	301,561	112,772	27,108	463	818
	昭和村	1,266,499	382,105		732,570	79,017	1,196,741	21,752	699,306	446,436	69,758	1,450	2,758
	みなかみ町	2,387,882	411,518		1,624,028	181,551	2,264,774	44,764	1,572,590	602,345	123,108	2,939	4,564
佐波	玉村町	3,861,578	754,103		2,614,836	272,555	3,722,628	54,145	2,593,323	1,021,020	138,950	4,709	7,338
邑楽郡	板倉町	1,932,210	404,663	74	1,280,770	155,129	1,855,404	33,507	1,226,084	554,538	76,806	2,297	3,793
	明和町	1,258,467	236,140	69	862,708	91,258	934,202	20,911	519,282	314,862	324,265	1,503	2,363
	千代田町	1,282,701	244,541	128	887,944	102,318	1,250,000	22,722	854,744	323,737	32,701	1,507	2,364
	大泉町	3,525,947	680,699	6	2,553,475	252,603	3,523,224	59,243	2,425,062	979,665	2,723	5,477	8,326
	邑楽町	3,133,902	606,003		2,042,217	202,590	2,917,642	37,149	1,967,263	794,792	216,260	3,740	5,872
市計	168,270,942	33,167,170	1,745	117,561,707	12,636,702	166,060,784	2,265,389	115,166,575	46,070,247	2,210,158	217,406	333,572	
町村計	33,778,545	6,654,985	1,238	22,810,785	2,534,612	32,303,093	613,988	21,674,420	9,030,177	1,475,452	41,241	65,645	
県計	202,049,487	39,822,155	2,983	140,372,492	15,171,314	198,363,877	2,879,377	136,840,995	55,100,424	3,685,610	258,647	399,217	

2 国民健康保険事業会計（直診勘定）

(単位：千円)

区分 市町村名	歳入合計	うち 診療収入	うち 国庫支出金	うち 県支出金	うち 他会計 繰入金	歳出合計	うち 総務費	うち 医業費	うち 施設整備費	歳入歳出 差引額
	前橋市									
高崎市										
桐生市										
伊勢崎市										
太田市										
沼田市										
館林市										
洪川市	3,678				3,672	3,678	2,063			
藤岡市										
富岡市										
安中市										
みどり市	93,642	74,904			329	92,080	53,370	38,597		1,562
北群馬										
棟東村										
吉岡町										
多野郡										
上野村										
神流町	72,986	40,453	5,843	9,292	14,000	69,881	42,001	24,732		3,105
甘楽郡										
下仁田町										
南牧村										
甘楽町										
吾妻郡										
中之条町										
長野原町										
嬭恋村	22,485				22,485	22,485	22,485			
草津町										
高山村										
東吾妻町	71,317	42,912	6,023	6,023	10,000	61,866	37,833	21,383		9,451
利根郡										
片品村										
川場村										
昭和村										
みなかみ町										
佐波										
玉村町										
邑楽郡										
板倉町										
明和町										
千代田町										
大泉町										
邑楽町										
市計	97,320	74,904			4,001	95,758	55,433	38,597		1,562
町村計	166,788	83,365	11,866	15,315	46,485	154,232	102,319	46,115		12,556
県計	264,108	158,269	11,866	15,315	50,486	249,990	157,752	84,712		14,118

3 後期高齢者医療事業会計

(単位：千円)

区分 市町村名	歳入合計							歳出合計	歳出					
	後期高齢者 医療保険料	うち特別 徴収保険料	繰入金	うち保険基 盤安定繰入	繰越金	その他 の収入	総務費		後期高齢者 医療広域連 合納付金	繰出金	前年度 繰上充用金	その他 の支出		
市	前橋市	5,059,756	3,891,588	2,402,158	988,510	900,566	7,864	171,794	5,049,917	85,776	4,790,448			173,693
	高崎市	5,491,842	4,174,708	2,506,705	1,090,422	994,062	35,079	191,633	5,451,301	83,710	5,165,806			201,785
	桐生市	1,820,556	1,236,363	813,157	487,435	445,552	5,039	91,719	1,816,503	36,509	1,682,913			97,081
	伊勢崎市	2,693,281	1,982,839	1,191,558	555,649	488,515	9,945	144,848	2,675,700	52,281	2,471,925	11,607		139,887
	太田市	2,982,019	2,275,249	1,112,797	563,087	508,430	24,448	119,235	2,971,329	60,196	2,782,030	21,700		107,403
	沼田市	689,555	503,147	335,509	183,381	162,597	1,259	1,768	688,992	3,720	666,582			18,690
	館林市	1,099,092	814,015	492,655	223,847	208,082	26,454	34,776	1,078,091	22,530	1,021,805			33,756
	渋川市	1,182,592	864,528	585,208	283,222	250,681	5,261	29,581	1,175,543	29,080	1,115,266			31,197
	藤岡市	944,968	674,593	439,597	223,774	196,663	15,743	30,858	923,025	26,055	865,096			31,874
	富岡市	719,193	496,992	324,735	188,931	156,990	7,400	25,870	711,123	10,568	653,361			47,194
	安中市	912,286	654,258	442,081	207,752	196,781	2,981	47,295	909,299	10,560	851,582			47,157
みどり市	683,480	487,589	300,016	154,502	140,698	1,610	39,779	681,934	18,647	628,323			34,964	
北群馬	榛東村	158,361	116,212	80,773	37,138	32,014		5,011	158,361	4,727	148,252			5,382
	吉岡町	244,166	176,623	107,939	54,759	40,823	4,173	8,611	238,968	13,936	216,425	456		8,151
多野郡	上野村	24,501	12,815	8,379	11,030	6,819	656		22,372	2,682	19,690			
	神流町	51,407	27,747	21,225	19,877	13,943	687	3,096	50,998	2,092	41,548	686		6,672
甘楽郡	下仁田町	153,030	91,682	67,159	53,621	43,059	1,885	5,842	151,210	10,668	134,307			6,235
	南牧村	48,220	24,386	20,752	21,825	17,229	9	2,000	48,215	4,738	41,608			1,869
	甘楽町	176,963	116,622	79,793	49,136	41,277	2,803	8,402	173,155	685	156,895			15,575
吾妻郡	中之条町	284,729	195,738	138,690	72,813	63,006	274	15,904	284,083	9,809	258,801	7,510		7,963
	長野原町	98,062	72,862	46,198	19,480	19,479	4,562	1,158	93,748	574	92,183			991
	嬭恋村	172,044	126,359	82,903	38,855	31,615	51	6,779	172,044	6,381	158,116			7,547
	草津町	134,043	90,578	53,885	32,337	25,217	6,723	4,405	125,369	5,978	114,993	334		4,064
	高山村	60,153	36,622		19,439	13,934	1,614	2,478	58,811	5,587	50,217	221		2,786
	東吾妻町	225,413	155,379	112,204	61,502	55,458	322	8,210	225,736	7,127	211,082			7,527
利根郡	片品村	72,023	38,448	27,389	29,399	17,142	589	3,587	71,934	13,221	55,802	166		2,745
	川場村	54,654	28,923	21,252	19,767	8,956	3,888	2,076	47,113	9,494	37,619			
	昭和村	92,924	68,157	45,447	20,958	18,801	956	2,853	91,586	4,395	86,966	212		13
	みなかみ町	324,791	198,260	149,947	91,134	76,191	23,687	11,710	299,259	13,933	272,605			12,721
佐波	玉村町	406,515	296,279	170,370	94,742	74,250	1,110	14,384	404,458	17,598	370,033	1,246		15,581
邑楽郡	板倉町	189,367	139,216	95,235	39,718	36,718	2,453	7,980	186,653	1,207	175,755	2,073		7,618
	明和町	139,996	105,637	75,674	33,740	27,455	329	290	139,231	859	133,277	462		4,633
	千代田町	156,238	108,868	71,648	32,044	30,024	2,455	12,871	153,824	14,477	138,945	287		115
	大泉町	489,122	370,756	216,338	85,920	75,586	2,045	30,401	486,040	12,694	446,028	2,045		25,273
	邑楽町	398,232	302,158	177,976	72,664	66,253	1,627	21,783	396,729	5,368	368,654	1,920		20,787
市計	24,278,620	18,055,869	10,946,176	5,150,512	4,649,617	143,083	929,156	24,132,757	439,632	22,695,137	33,307		964,681	
町村計	4,154,954	2,900,327	1,871,176	1,011,898	835,249	62,898	179,831	4,079,897	168,230	3,729,801	17,618		164,248	
県計	28,433,574	20,956,196	12,817,352	6,162,410	5,484,866	205,981	1,108,987	28,212,654	607,862	26,424,938	50,925		1,128,929	

参考：後期高齢者広域連合

歳入合計	市町村 支出金	うち		国庫支出金	うち		都道府県 支出金	うち		支払基金 交付金	特別高額 医療費共同 事業交付金	繰入金	繰越金	その他 の収入
		保険料等 負担金	療養給付費 負担金		療養給付費 負担金	財政調整 交付金		療養給付費 負担金						
258,426,377	47,016,100	26,424,938	19,980,117	83,915,348	60,442,868	21,941,067	20,958,838	19,524,683	99,753,613	136,273	1,905,711	4,451,291	289,203	

歳出合計	総務費	保険給付費	療養諸費			高額療養費	その他 医療給付費	都道府県 財政安定化 基金拠出金	特別高額 医療費共同 事業拠出金	保健事業費	基金積立金	その他 の支出
			療養給付費	審査支払 手数料	その他							
253,681,393	669,105	247,311,741	234,264,276	231,458,123	572,958	2,233,195	12,065,380	982,085	134,239	1,197,748	130	4,368,430

4 介護保険事業会計（保険事業勘定）

（単位：千円）

区分 市町村名	歳入合計						歳出合計					歳入歳出 差引額
	うち 保険料	うち 国庫支出金	うち 県支出金	うち 他会計 繰入金	うち 基金 繰入金	うち 総務費	うち 保険給付費	うち 基金積立金				
市	前橋市	33,287,168	6,730,392	7,900,599	4,582,402	5,010,600	283,218	32,620,633	450,353	29,890,136	995	666,535
	高崎市	36,949,787	7,816,298	8,606,635	5,116,801	5,350,451	658,374	36,100,254	454,806	33,549,227	7,239	849,533
	桐生市	14,093,377	2,748,888	3,561,643	1,964,034	2,071,223		13,748,617	200,727	12,607,390	56,202	344,760
	伊勢崎市	17,683,498	3,805,833	3,853,925	2,354,902	2,689,823	165,313	17,045,023	285,211	15,611,693	162,201	638,475
	太田市	17,748,195	4,188,558	3,615,796	2,318,167	2,518,913	232,790	16,826,506	282,916	15,743,237	17	921,689
	沼田市	6,310,156	1,120,592	1,597,318	853,427	967,801		6,093,091	116,737	5,574,837	19,956	217,065
	館林市	6,725,129	1,479,119	1,434,172	905,707	980,314	100,000	6,381,906	158,775	5,813,771	1,380	343,223
	洪川市	9,205,088	1,935,208	2,184,126	1,259,363	1,366,768		8,775,359	99,531	8,092,302		429,729
	藤岡市	6,357,465	1,403,590	1,386,012	879,503	1,015,612	8	6,177,958	135,694	5,637,142	8	179,507
	富岡市	4,838,542	1,009,894	1,073,956	680,996	736,196		4,692,838	106,817	4,179,676	59,932	145,704
	安中市	6,879,131	1,460,508	1,600,415	954,468	994,412		6,577,111	126,241	6,012,878	102,451	302,020
	みどり市	4,557,723	1,029,333	966,500	713,530	650,794		4,363,725	74,362	4,003,243	99,119	193,998
北群馬	榛東村	1,288,965	283,854	250,671	180,596	225,572		1,274,584	63,938	1,128,118	13,725	14,381
	吉岡町	1,507,744	381,652	296,457	197,875	236,741		1,410,768	45,745	1,290,288	11,329	96,976
多野郡	上野村	265,665	37,830	73,094	26,316	38,510		219,063	12,055	174,477		46,602
	神流町	494,042	71,839	124,407	69,010	96,124		478,273	20,938	409,261	7,997	15,769
甘楽郡	下仁田町	1,383,604	219,374	385,834	193,301	193,903		1,338,250	43,170	1,216,722		45,354
	南牧村	634,668	63,396	213,499	88,720	100,272		626,276	22,152	532,140	3	8,392
	甘楽町	1,371,244	295,948	305,192	180,429	194,734		1,282,306	27,362	1,109,644	38,726	88,938
吾妻郡	中之条町	2,082,570	369,960	501,234	267,716	293,459		1,939,300	48,802	1,691,196	56,936	143,270
	長野原町	684,496	131,795	147,015	90,731	82,962		636,528	11,211	561,665	15,497	47,968
	嬭恋村	1,068,318	240,997	217,049	131,133	134,395		953,512	26,821	812,157	52,916	114,806
	草津町	558,023	89,420	134,048	78,260	94,377	6,950	537,508	23,064	458,809	1	20,515
	高山村	486,744	83,528	125,759	65,807	68,784		458,262	9,492	407,916	5,532	28,482
東吾妻町	1,921,208	357,126	469,826	245,893	264,402		1,788,391	39,802	1,597,918	69,702	132,817	
利根郡	片品村	669,743	121,265	153,489	91,809	128,173	6,581	640,731	40,055	562,822	2	29,012
	川場村	506,784	103,436	121,118	65,048	84,577		448,342	9,884	395,261		58,442
	昭和村	918,345	193,592	187,703	115,231	142,772		828,770	28,147	687,674	39,962	89,575
	みなかみ町	2,916,539	537,413	753,122	411,797	451,497		2,798,622	75,608	2,602,097	3	117,917
佐波	玉村町	2,958,665	774,646	476,711	360,595	400,149		2,661,833	58,262	2,375,342	100,030	296,832
邑楽郡	板倉町	1,279,706	307,450	249,047	171,483	211,005		1,235,459	54,112	1,082,736	33,021	44,247
	明和町	1,019,244	242,884	192,095	131,860	167,390		950,217	38,605	824,323	25,443	69,027
	千代田町	1,026,024	241,554	204,129	135,574	149,002		966,707	23,117	839,390	27,346	59,317
	大泉町	2,741,234	678,797	512,991	378,513	430,399		2,640,050	71,874	2,412,209	2,733	101,184
	邑楽町	2,257,007	556,747	412,727	274,805	328,995		2,022,062	63,553	1,787,812	5	234,945
市計	164,635,259	34,728,213	37,781,097	22,583,300	24,352,907	1,439,703	159,403,021	2,492,170	146,715,532	509,500	5,232,238	
町村計	30,040,582	6,384,503	6,507,217	3,952,502	4,518,194	13,531	28,135,814	857,769	24,959,977	500,909	1,904,768	
県計	194,675,841	41,112,716	44,288,314	26,535,802	28,871,101	1,453,234	187,538,835	3,349,939	171,675,509	1,010,409	7,137,006	

5 介護保険事業会計（介護サービス事業勘定）

(単位：千円)

区分 市町村名	歳入合計	うち サービス収入	うち 国庫支出金	うち 県支出金	うち 他会計 繰入金	歳出合計	うち 総務費	うち サービス 事業費	うち 施設整備費	歳入歳出 差引額
市	前橋市	14,733	14,733			14,733		13,011		
	高崎市									
	桐生市									
	伊勢崎市	10,183	10,183			10,183	1,401	8,782		
	太田市									
	沼田市	33,326	33,326			33,326		20,937		
	館林市									
	渋川市	21,584	4,745			21,584	18,647	2,937		
	藤岡市	33,082	29,186			33,082	12,011	21,071		
	富岡市	29,631	29,631			29,631	4,592	25,039		
	安中市	23,650	23,650			23,650	7,993	15,657		
	みどり市									
北群馬	榛東村									
	吉岡町									
多野郡	上野村									
	神流町	2,161	1,541		620	2,161	1,418	743		
甘楽郡	下仁田町	6,026	6,026			6,026		5,254		
	南牧村	2,431	2,431			2,431		1,629		
	甘楽町	6,283	6,283			6,283		3,686		
吾妻郡	中之条町									
	長野原町	3,111	3,111			3,111	158	1,862		
	嬭恋村	15,661	4,762		10,899	15,661		15,661		
	草津町	6,087	4,574		1,513	6,087		6,087		
	高山村	1,890	1,868		22	1,890		1,890		
	東吾妻町	26,709	17,656		9,053	26,709	21,698	5,011		
利根郡	片品村	2,948	2,948			2,948		574		
	川場村									
	昭和村	15,189			9,410	15,189				
	みなかみ町									
佐波	玉村町	10,476	1,920		8,556	10,476	9,595	881		
邑楽郡	板倉町	4,948	4,948			4,948		4,790		
	明和町	2,759	2,759			2,759		1,043		
	千代田町	3,319	3,319			3,319		3,308		
	大泉町									
	邑楽町	13,932	13,932			13,932		9,495		
市計	166,189	145,454			20,735	166,189	44,644	107,434		
町村計	123,930	78,078			40,073	123,930	32,869	61,914		
県計	290,119	223,532			60,808	290,119	77,513	169,348		

6 収益事業会計及び収益金の使途状況

(単位：千円)

項目 団体名	収益事業会計									歳入歳出 差 引
	歳 入			歳 出						
	入 場 料	売 上 金	そ の 他	開 催 費	交 付 金	繰 出 金	そ の 他			
前 橋 市 (自転車競走)	29,926,091	17,446	28,848,250	624,462	29,663,861	27,560,491	596,322	300,000	309,287	262,230
伊 勢 崎 市 (小型自動車競走)	24,982,420	18,536	23,225,639	888,359	24,726,546	23,309,695	475,365	300,000	554,027	255,874
み ど り 市 (モーターボート競走)	159,400,001	16,315	136,095,872	23,068,730	159,222,855	132,060,756	4,463,767	120,000	22,578,332	177,146
県 計	214,308,512	52,297	188,169,761	24,581,551	213,613,262	182,930,942	5,535,454	720,000	23,441,646	695,250

(単位：千円)

区分 市町村名	収益金 繰入金 A	A の 使 途 内 訳								
		民生費	衛生費	土木費	農林水 産業費	商工費	教育費	災 害 復旧費	その他	公営事業会 計へ繰出し
前 橋 市 (自転車競走)	300,000	9,000					1,000		290,000	
伊 勢 崎 市 (小型自動車競走)	300,000						300,000			
み ど り 市 (モーターボート競走)	120,000						120,000			
県 計	720,000	9,000					421,000		290,000	