

# 群馬県税務統計

令和5年度版

( 令和4年度 )

**行政税事務所等 所管区域**

(令和5年4月1日現在)

<b>群馬県利根沼田行政税事務所</b>	
住 所	〒378-0031 群馬県沼田市薄根町4412 (群馬県利根沼田振興局庁舎1階)
TEL	0278-22-4336 FAX 0278-24-3306
所管区域	沼田市、片品村、川場村、昭和村、みなかみ町

<b>群馬県吾妻行政税事務所</b>	
住 所	〒377-0424 群馬県吾妻郡中之条町大字中之条町664 (群馬県中之条合同庁舎1階)
TEL	0279-75-3300 FAX 0279-75-4802
所管区域	中之条町、長野原町、嬬恋村、草津町、高山村、 東吾妻町

<b>群馬県高崎行政税事務所</b>	
住 所	〒370-0805 群馬県高崎市台町4-3 (群馬県高崎合同庁舎1階)
TEL	027-322-6297 FAX 027-326-7076
所管区域	高崎市、安中市

<b>群馬県富岡行政税事務所</b>	
住 所	〒370-2454 群馬県富岡市田島343-1 (群馬県富岡合同庁舎1階)
TEL	0274-63-2245 FAX 0274-63-5141
所管区域	富岡市、下仁田町、南牧村、甘楽町

<b>群馬県藤岡行政税事務所</b>	
住 所	〒375-0014 群馬県藤岡市下栗須124-5 (群馬県藤岡合同庁舎1階)
TEL	0274-22-1442 FAX 0274-23-0189
所管区域	藤岡市、上野村、神流町

<b>群馬県自動車税事務所</b>	
住 所	〒371-8507 群馬県前橋市上泉町397-5
TEL	027-263-4343 FAX 027-261-5931
所管区域	群馬県全域

<b>群馬県渋川行政税事務所</b>	
住 所	〒377-0027 群馬県渋川市金井395 (群馬県渋川合同庁舎1階)
TEL	0279-22-4050 FAX 0279-23-8221
所管区域	渋川市、榛東村、吉岡町

<b>群馬県前橋行政税事務所</b>	
住 所	〒371-8501 群馬県前橋市上細井町2142-1 (群馬県前橋合同庁舎1階)
TEL	027-234-1800 FAX 027-234-3345
所管区域	前橋市

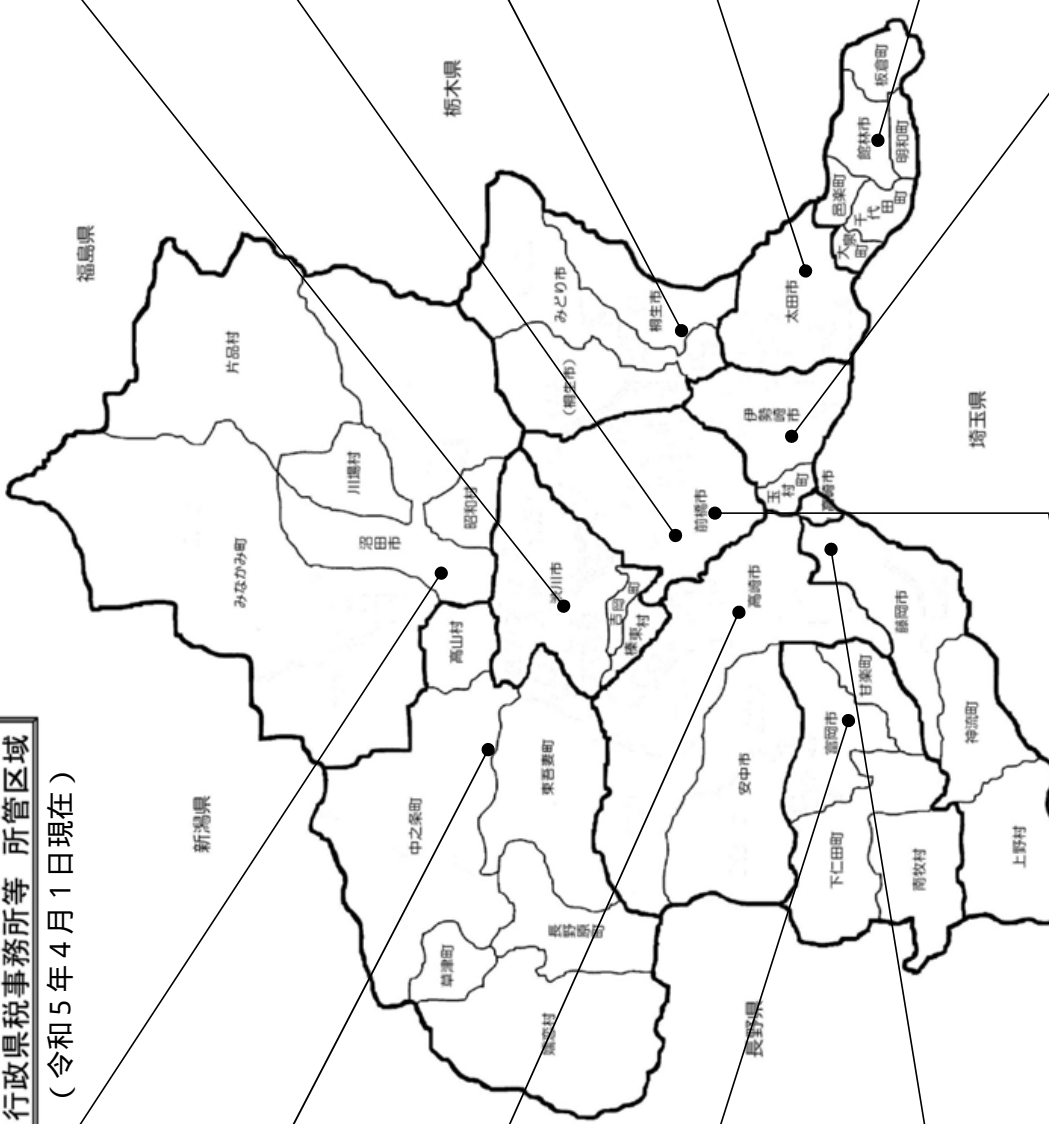
<b>群馬県桐生行政税事務所</b>	
住 所	〒376-0011 群馬県桐生市相生町二丁目331 (群馬県桐生合同庁舎1階)
TEL	0277-53-2113 FAX 0277-52-4580
所管区域	桐生市、みどり市

<b>群馬県太田行政税事務所</b>	
住 所	〒373-8508 群馬県太田市西本町60-27 (群馬県太田合同庁舎1階)
TEL	0276-31-3261 FAX 0276-31-5316
所管区域	太田市

<b>群馬県館林行政税事務所</b>	
住 所	〒374-0029 群馬県館林市仲町11-10 (群馬県館林合同庁舎2階)
TEL	0276-72-4461 FAX 0276-73-7858
所管区域	館林市、板倉町、明和町、千代田町、大泉町、 邑楽町

<b>群馬県伊勢崎行政税事務所</b>	
住 所	〒372-0031 群馬県伊勢崎市今泉町一丁目236 (群馬県伊勢崎合同庁舎1階)
TEL	0270-24-4350 FAX 0270-24-1628
所管区域	伊勢崎市、玉村町

<b>群馬県総務部税務課</b>	
〒371-8570 群馬県前橋市大手町1-1-1	
TEL 027-226-2192 (直通)	
FAX 027-221-8096 (直通)	



## は し が き

令和3年度は、長引く新型コロナウイルス感染症の影響に加え、世界的な半導体不足の影響などを受けながらも、感染拡大の防止と社会経済活動の両立が図られ、持ち直しの動きが続く中、政府による緊急経済対策や補正予算の編成、各種施策の効果もあり、年度としての国内総生産の実質成長率は2.8%のプラスとなりました。

令和4年度は、コロナ禍からの社会経済活動の正常化が進み、緩やかな持ち直しが続く一方で、世界的なエネルギー・食料価格の高騰や欧米各国の金融引き締め等による世界経済減速の影響を受け、年度としての国内総生産の実質成長率は1.5%のプラスとなりました。

このような経済情勢のなかで、群馬県の県税における令和4年度実績については、調定額が2,661億7,818万円、収入額が2,634億1,614万円、収入歩合が98.96%となり、過去最高の県税収入額となりました。また、前年度実績と比較すると調定額は14億6,754万円(0.6%)の増、収入額は12億4,469万円(0.5%)の増となりました。

主な税目の調定額実績をみると、法人の事業税(対前年比10.2%増)は、デジタル化等の影響により、半導体をはじめとした電子部品の需要の高まりなどをうけ、電気機器製造業などの関連する業種が好調となり、前年度実績を大きく上回りました。

法人の事業税(現年課税分)の業種別状況については、電気機器製造業(同61.9%増)、一般機器製造業(同39.3%増)、輸送用機器製造業(同21.2%増)、運輸郵便業(同19.8%増)、化学工業(同10.4%増)、サービス業(同8.1%増)及び商業(同8.1%増)などの多くの業種において前年度実績を上回りました。

一方で、食料品製造業(同5.8%減)、建設業(同6.5%減)及び金融業(同21.9%減)については前年度実績を下回りました。

個人の県民税では、均等割・所得割(同1.2%増)は、令和3年中の所得が前年より増加したことなどをうけて前年度実績を上回りましたが、配当割(同16.2%減)及び譲渡所得割(同42.4%減)については、株価水準が前年を下回ったことなどから、前年度実績を下回りました。

地方消費税(同9.7%減)は、令和元年の税率引き上げの影響により前年度の税収が増加した反動があったことや、還付金が増加したことから前年度実績を下回りました。

本書は、令和4年度における県税の賦課徴収状況を実績に基づいて収録したものです。県税について一層の御理解をいただくための資料として、広く活用していただければ幸いです。

令和6年2月

群馬県総務部税務課長 塩野 貞幸

## 凡 例

- 1 数値の単位未満は、四捨五入を原則としたもので、合計と内訳とが一致しない場合がある。
- 2 符号及び略語の用法は次のとおりである。
  - 0 ..... 単位未満
  - ..... 皆無又は該当数値なし
  - ..... 負数
  - 現 ..... 現年課税分
  - 滞 ..... 滞納繰越分
- 3 収入未済額には、過誤納金等にかかる還付未済額を含む。
- 4 比率が 1,000%以上のものについては、999.99 と表記した。

## 群馬県税務統計

## 目次

## 第 1 県 財 政

1	令和4年度一般会計歳入歳出予算の状況	1
(1)	歳入	1
(2)	歳出	1
2	一般会計歳入歳出決算額累年比較	2
(1)	歳入	2
(2)	歳出	2
3	一般会計歳入決算額中に占める県税収入累年比較	4
図1	令和4年度一般会計決算額の構成	5
図2	一般会計歳入総額に占める県税収入の割合	5

## 第 2 県 税 調 定 収 入 状 況

図1	令和4年度県税収入決算額の構成	6
(1)	税目別	6
(2)	事務所別	6
1	令和4年度県税収入決算額	7
(1)	税目別	7
(2)	事務所別	9
2	県税調定収入額累年比較	11
(1)	調定額	11
(2)	収入額	13
3	県税調定件数累年比較	15
4	県税に伴う徴収金決算額累年比較	17
(1)	科目別	17
(2)	事務所別	17
5	県税調定収入額等累年比較	19
6	全国都道府県税収入の推移	20
図2	県税収入（決算額）と国民総所得（名目）の増加率比較	21

## 2 目 次

### 第 3 令和 4 年度県税課税状況

1	納税義務者数等累年比較（税目別）	22
2	個人の県民税	23
3	法人の県民税	25
	(1) 確定法人税割額・調定額調べ（法人種別）	25
	(2) "（行政県税事務所別）	25
4	県民税利子割	27
	(1) 支払額及び税額調べ（利子等の種類別）	27
	(2) 税額調べ（特別徴収義務者区分別）	28
5	県民税配当割	29
6	県民税株式等譲渡所得割	30
7	個人の事業税	31
	(1) 所得金額調べ（第 1 種事業）	31
	(2) "（第 2 種事業）	32
	(3) "（第 3 種事業）	32
	(4) "（事務所別）	33
	(5) "（所得階層別・業種別）	33
	(6) "（"・事務所別）	35
	(7) 事業専従者調べ（業種別）	37
	(8) "（事務所別）	37
8	法人の事業税	39
	(1) 確定事業税額・調定額調べ（法人種別）	39
	(2) "（行政県税事務所別）	39
	(3) 外形標準課税による確定事業税額・調定額調べ（割ごとの法人種別）	41
	(4) "（行政県税事務所別）	41
	(5) 所得金額調べ（所得階層別・法人種別）	43
	(6) "（"・行政県税事務所別）	43
	(7) 法人数調べ（資本金別）	45
	(8) "（行政県税事務所別）	45
9	地方消費税	47
	(1) 調定額調べ	47
	(2) 清算金収入額、清算金支出額等調べ	48
10	不動産取得税	47
11	県たばこ税	49
12	ゴルフ場利用税	49
	(1) 施設数・延べ利用人員・調定額累年比較	49
	(2) 調定額調べ（行政県税事務所別）	50
13	軽油引取税	51
	(1) 課税標準量・調定額調べ（行政県税事務所別）	51
	(2) 課税標準量累年比較（事務所別）	53
	(3) 課税対象とならない軽油に関する調べ（用途別）	53
14	自動車税（環境性能割）	55
	(1) 課税台数・調定額調べ（車種別）	55
	(2) 課税標準額調べ（段階別・車種別）	55

15	自動車税(種別割)	57
	(1) 課税台数・調定額調べ(車種別)	57
	(2) 課税台数調べ(車種別・市町村別) 賦課期日現在	59
	(3) 課税台数累年比較(市町村別) 賦課期日現在	61
16	鉦区税	63
17	狩猟税	63

#### 第 4 滞納整理及び納税貯蓄組合の状況

図	令和4年度徴収状況(個人の県民税、地方消費税を除く。)	64
1	令和4年度徴収状況に関する調べ(個人の県民税、地方消費税を除く。)	65
2	令和4年度自動車税(種別割)納期内納付状況(定期課税分)	67
3	令和4年度県税滞納繰越額年度別状況(個人の県民税、地方消費税を除く。)	69
	(1) 税目別	69
	(2) 事務所別	69
4	令和4年度県税滞納繰越額処理状況(個人の県民税、地方消費税を除く。)	72
	(1) 年度別	72
	(2) 事務所別	72
5	納税貯蓄組合の状況	75
	(1) 種類別組合数	75
	(2) 納税の状況(税目別)	75
	(3) " (事務所別)	75

#### 第 5 概 観

1	税務行政基本方針	76
2	税務機構図	77
3	税務事務分掌一覧	78
	(1) 税務課	78
	(2) 行政県税事務所	78
	(3) 自動車税事務所	81
4	税務職員数調べ	83
5	税務職員数の推移	84
6	税務職員年代別現員調べ	84
7	徴税费累年比較	85
8	徴税機動力等調べ	86
9	税務功労者表彰実施状況	86
10	令和4年度税務職員研修実施状況	87
11	令和4年度税務広報実施状況	88

## 第 6 参 考 資 料

1	令和4年度納税義務者1人当たり負担額	90
2	県民税利子割交付金の累年比較(市町村別)	91
3	県民税配当割交付金の累年比較(市町村別)	93
4	県民税株式等譲渡所得割交付金の累年比較(市町村別)	95
5	法人事業税交付金の令和3年度交付実績(市町村別)	97
6	地方消費税交付金の累年比較(市町村別)	99
7	ゴルフ場利用税交付金の累年比較(市町村別)	101
8	自動車税(環境性能割)交付金の累年比較(市町村別)	103
9	個人の県民税徴収取扱費の累年比較(市町村別)	105
10	令和4年度個人の県民税(均等割・所得割)の収入状況調べ(市町村別)	107
11	令和4年度徴税費に関する調べ(近県の状況)	112
12	令和4年度都道府県税決算見込額(出納閉鎖日現在)	113
	(1) 合計額	113
	(2) 税目別調定額・収入額	115
13	税率一覧表	123



# 第 1 県 財 政



1 令和4年度一般会計歳入歳出予算の状況

(1) 歳 入 (単位：千円、%)

款	予 算 額	決 算 額	
		収 入 済 額	構 成 比
県 税	260,000,000	263,416,144	29.13
地方消費税清算金	100,009,976	100,009,976	11.06
地方譲与税	39,319,755	39,319,755	4.35
地方特例交付金	1,512,520	1,512,520	0.17
地方交付税	150,750,484	150,750,484	16.67
交通安全対策特別交付金	736,040	736,040	0.08
分担金及び負担金	3,467,518	2,752,595	0.30
使用料及び手数料	11,433,647	11,554,615	1.28
国庫支出金	268,261,836	211,553,855	23.40
財産収入	1,203,365	1,240,101	0.14
寄附金	258,296	258,879	0.03
繰入金	11,855,313	10,137,159	1.12
繰越金	31,202,087	31,202,087	3.45
諸収入	11,436,183	12,255,614	1.36
県債	93,477,700	67,450,700	7.46
合 計	984,924,720	904,150,522	100.00

(2) 歳 出 (単位：千円、%)

款	予 算 額	決 算 額	
		支 出 済 額	構 成 比
議会費	1,433,362	1,417,748	0.17
知事戦略費	8,079,242	5,954,048	0.69
総務費	47,781,962	45,955,268	5.35
地域創生費	6,979,336	6,531,175	0.76
生活こども費	39,028,451	38,493,647	4.48
健康福祉費	225,490,402	189,224,674	22.02
環境森林費	18,813,553	13,905,916	1.62
労働費	1,749,601	1,718,734	0.20
農政費	24,763,332	20,284,812	2.36
産業経済費	69,204,323	42,510,574	4.95
県土整備費	127,023,992	81,772,735	9.52
警察費	43,704,509	43,343,769	5.04
教育費	159,455,124	158,117,461	18.40
災害復旧費	4,588,866	3,721,805	0.43
公債費	96,638,010	96,638,006	11.25
諸支出金	109,576,580	109,576,578	12.75
予備費	614,075	-	-
合 計	984,924,720	859,166,951	100.00

(注) 予算額は「群馬県歳入歳出決算書」による。なお、繰越事業費等を含んだ数値である。

2 県財政

2 一般会計歳入歳出決算額累年比較(平成30年度～令和4年度)

(1) 歳 入

款	30 年 度		元 年 度		2 年 度	
	決 算 額	構 成 比	決 算 額	構 成 比	決 算 額	構 成 比
県 税	248,573,382	33.81	245,751,598	32.49	244,596,451	28.23
地方消費税清算金	76,609,849	10.42	72,456,297	9.58	88,355,565	10.20
地方譲与税	35,420,155	4.82	34,675,045	4.58	30,878,076	3.56
地方特例交付金	1,052,676	0.14	2,823,007	0.37	1,699,158	0.20
地方交付税	125,758,204	17.10	125,533,579	16.60	131,079,716	15.13
交通安全対策特別交付金	743,793	0.10	737,540	0.10	840,424	0.10
分担金及び負担金	6,171,549	0.84	7,793,168	1.03	4,462,141	0.52
使用料及び手数料	12,254,859	1.67	12,163,106	1.61	12,147,851	1.40
国庫支出金	85,262,117	11.60	92,741,379	12.26	195,271,174	22.54
財産収入	1,545,336	0.21	1,663,697	0.22	1,066,987	0.12
寄附金	187,345	0.03	61,302	0.01	203,474	0.02
繰入金	9,568,009	1.30	9,729,150	1.29	8,678,737	1.00
繰越金	7,192,448	0.98	7,295,267	0.96	8,257,287	0.95
諸収入	16,137,068	2.19	21,319,017	2.82	12,929,589	1.49
県債	108,807,700	14.80	121,703,400	16.09	125,952,900	14.54
合 計	735,284,490	100.00	756,446,552	100.00	866,419,531	100.00

(2) 歳 出

款	30 年 度		元 年 度		2 年 度	
	決 算 額	構 成 比	決 算 額	構 成 比	決 算 額	構 成 比
議会費	1,451,712	0.20	1,459,065	0.20	1,442,851	0.17
知事戦略費	3,250,023	0.45	3,602,235	0.48	3,333,544	0.40
総務費	36,745,677	5.05	36,501,522	4.88	31,881,884	3.78
地域創生費	4,458,892	0.61	4,680,109	0.63	5,492,784	0.65
生活こども費	23,462,355	3.22	26,176,223	3.50	38,435,053	4.56
健康福祉費	115,877,536	15.92	114,918,826	15.36	178,493,268	21.19
環境森林費	14,520,087	1.99	14,819,824	1.98	14,344,472	1.70
労働費	1,938,321	0.27	1,798,696	0.24	1,848,891	0.22
農政費	20,862,987	2.87	18,670,737	2.50	17,915,294	2.13
産業経済費	16,942,974	2.33	21,184,544	2.83	23,107,610	2.74
県土整備費	92,652,128	12.73	111,010,114	14.84	108,773,230	12.91
警察費	41,466,089	5.70	42,328,196	5.66	42,667,432	5.06
教育費	166,160,248	22.82	164,643,158	22.01	164,535,708	19.53
災害復旧費	1,064,198	0.15	5,477,257	0.73	13,573,242	1.61
公債費	102,084,458	14.02	100,088,105	13.38	97,928,892	11.62
諸支出金	85,051,537	11.68	80,830,655	10.80	98,768,586	11.72
予備費	-	-	-	-	0	-
合 計	727,989,222	100.00	748,189,265	100.00	842,542,741	100.00

(注) 款は令和4年度のものであり、年度によっては内訳と一致しないものもある。

(単位：千円、%)

3 年 度		4 年 度	
決 算 額	構 成 比	決 算 額	構 成 比
<b>262,171,451</b>	<b>28.03</b>	<b>263,416,144</b>	<b>29.13</b>
96,067,534	10.27	100,009,976	11.06
34,157,504	3.65	39,319,755	4.35
1,591,471	0.17	1,512,520	0.17
159,098,081	17.01	150,750,484	16.67
802,788	0.09	736,040	0.08
2,934,941	0.31	2,752,595	0.30
11,759,132	1.26	11,554,615	1.28
222,469,685	23.79	211,553,855	23.40
1,214,960	0.13	1,240,101	0.14
434,122	0.05	258,879	0.03
6,299,984	0.67	10,137,159	1.12
23,876,790	2.55	31,202,087	3.45
13,196,820	1.41	12,255,614	1.36
99,232,200	10.61	67,450,700	7.46
<b>935,307,463</b>	<b>100.00</b>	<b>904,150,522</b>	<b>100.00</b>

(単位：千円、%)

3 年 度		4 年 度	
決 算 額	構 成 比	決 算 額	構 成 比
1,408,285	0.16	1,417,748	0.17
4,258,499	0.47	5,954,048	0.69
59,277,985	6.56	45,955,268	5.35
5,317,328	0.59	6,531,175	0.76
38,013,249	4.20	38,493,647	4.48
196,139,741	21.69	189,224,674	22.02
14,866,128	1.64	13,905,916	1.62
1,764,947	0.20	1,718,734	0.20
18,606,605	2.06	20,284,812	2.36
58,983,810	6.52	42,510,574	4.95
82,386,998	9.11	81,772,735	9.52
44,825,923	4.96	43,343,769	5.04
156,941,895	17.36	158,117,461	18.40
10,574,335	1.17	3,721,805	0.43
97,365,574	10.77	96,638,006	11.25
113,374,075	12.54	109,576,578	12.75
0	-	0	-
<b>904,105,376</b>	<b>100.00</b>	<b>859,166,951</b>	<b>100.00</b>

4 県財政

3 一般会計歳入決算額中に占める県税収入累年比較（昭和63年度～令和4年度）

（単位：千円、％）

年度	一 般 会 計		県 税		C / A	D / B
	予 算 額 A	決 算 額 B	予 算 額 C	決 算 額 D		
S63	526,423,286	525,232,470	185,460,000	187,076,223	35.23	35.62
H1	575,766,205	571,114,312	202,500,000	204,871,012	35.17	35.87
2	632,084,398	627,859,231	222,212,134	224,203,500	35.16	35.71
3	660,745,435	654,524,289	238,000,000	242,098,256	36.02	36.99
4	708,194,554	701,982,631	223,575,000	226,968,926	31.57	32.33
5	787,976,681	762,408,038	208,900,000	212,100,693	26.51	27.82
6	774,606,470	757,190,549	207,100,000	209,817,652	26.74	27.71
7	802,883,778	774,327,749	217,700,000	220,860,176	27.11	28.52
8	807,361,452	779,318,150	228,486,500	229,928,973	28.30	29.50
9	797,592,962	777,624,996	224,300,000	225,934,342	28.12	29.05
10	902,586,284	859,069,778	227,500,000	230,905,293	25.21	26.88
11	902,417,865	864,739,110	213,800,000	216,036,409	23.69	24.98
12	866,588,953	834,856,400	229,000,000	230,877,064	26.43	27.65
13	851,735,946	820,450,399	223,600,000	225,026,941	26.25	27.43
14	817,802,862	797,693,480	198,500,000	200,582,065	24.27	25.15
15	794,706,187	782,650,449	190,500,000	194,358,666	23.97	24.83
16	786,547,594	776,049,288	203,189,150	205,092,399	25.83	26.43
17	783,727,582	768,955,210	213,284,241	213,819,344	27.21	27.81
18	788,367,754	776,846,187	230,010,000	231,026,345	29.18	29.74
19	801,092,205	785,476,181	262,000,000	262,443,120	32.71	33.41
20	673,542,562	651,551,782	244,791,544	246,292,962	36.34	37.80
21	755,210,730	722,415,404	200,300,000	203,648,482	26.52	28.19
22	724,580,897	698,930,437	195,000,000	196,239,756	26.91	28.08
23	705,422,817	682,457,216	193,500,000	195,617,903	27.43	28.66
24	724,989,350	670,046,625	196,000,000	197,468,745	27.03	29.47
25	732,253,049	689,890,653	199,500,000	201,894,946	27.24	29.26
26	741,335,945	699,718,573	218,566,447	221,272,373	29.48	31.62
27	774,459,720	744,551,345	243,500,000	245,131,653	31.44	32.92
28	758,026,364	724,829,116	250,000,000	251,546,192	32.98	34.70
29	771,118,636	734,939,089	242,159,000	243,645,742	31.40	33.15
30	779,110,121	735,284,490	248,300,000	248,573,382	31.87	33.81
R1	837,685,936	756,446,552	245,000,000	245,751,598	29.25	32.49
R2	928,086,582	866,419,531	241,739,925	244,596,451	26.05	28.23
R3	1,039,516,231	935,307,463	261,000,000	262,171,451	25.11	28.03
R4	<b>984,924,720</b>	<b>904,150,522</b>	<b>260,000,000</b>	<b>263,416,144</b>	<b>26.40</b>	<b>29.13</b>

（注）予算額は「群馬県歳入歳出決算書」による。なお、繰越事業費等を含んだ数値である。

図1 令和4年度一般会計決算額の構成

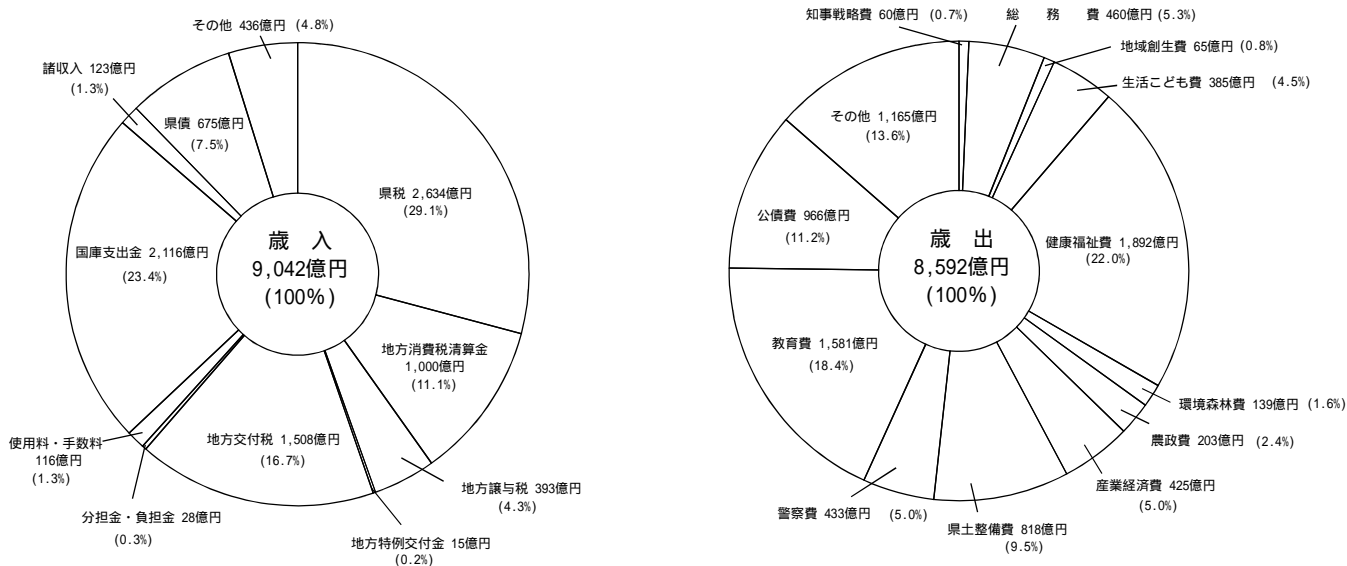
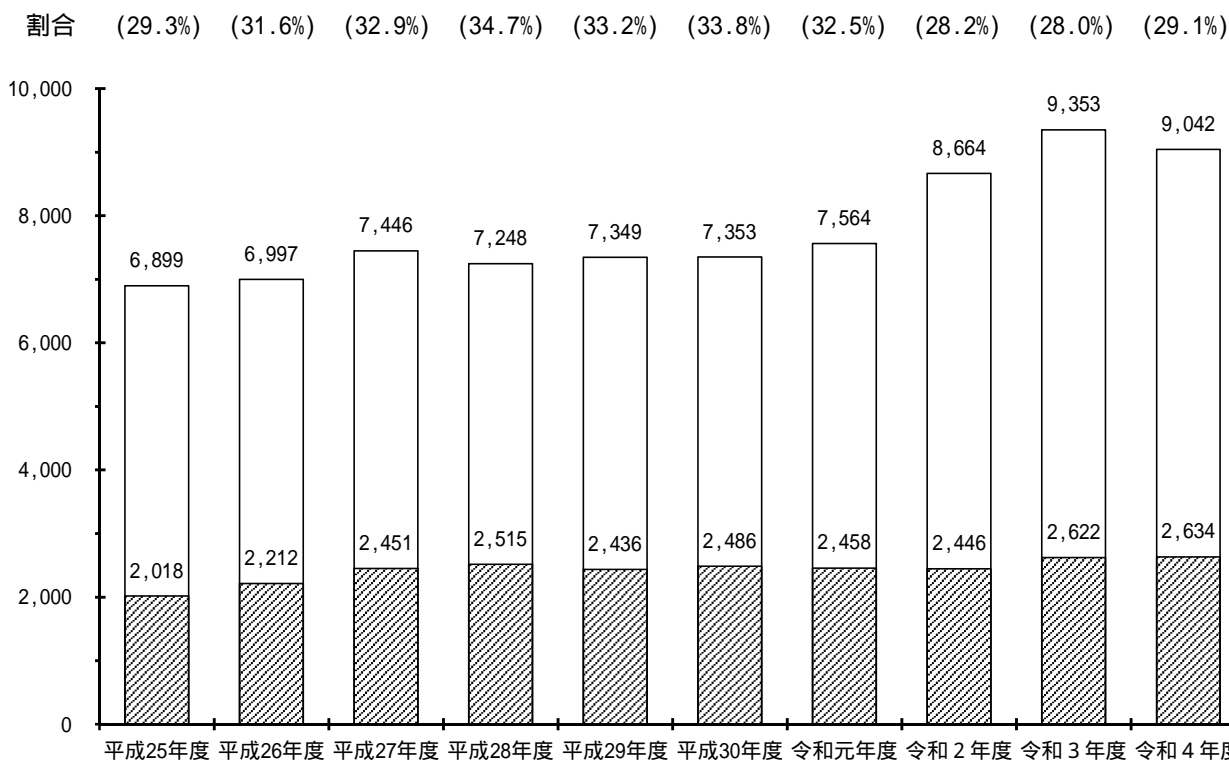


図2 一般会計歳入総額に占める県税収入の割合 (単位：億円)





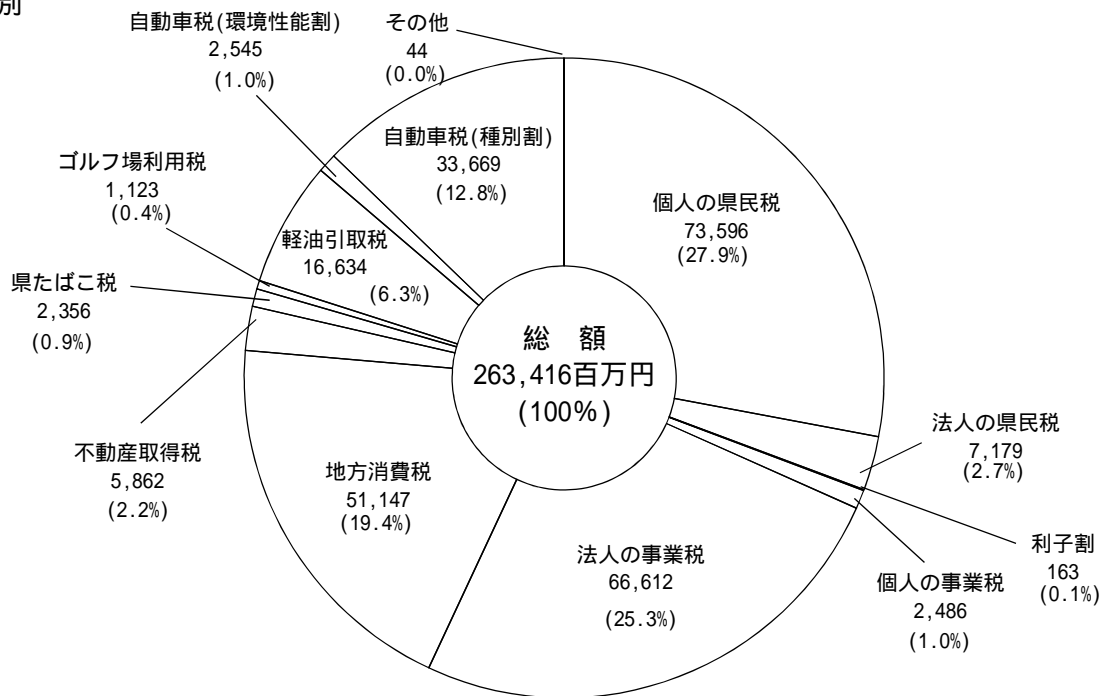


## 第2 県税調定収入状況

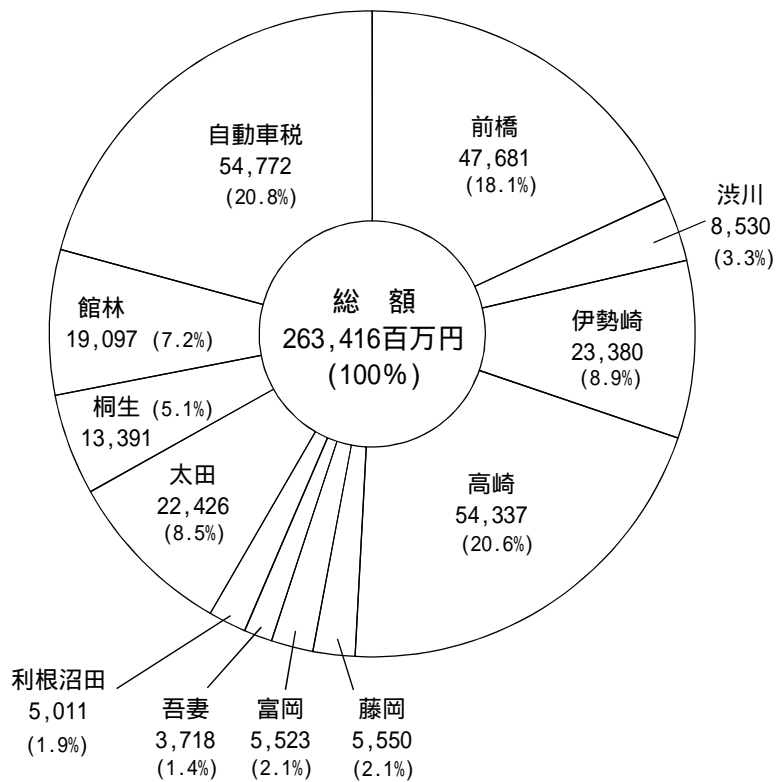


図1 令和4年度県税収入決算額の構成（単位：百万円）

(1) 税目別



(2) 事務所別



7 調定収入状況

1 令和4年度県税収入決算額

(1) 税目別

税目			区分			
			予 算 額	調 定 額	収 入 額	
普 通 税	民 人	均等割・所得割	現滞計	69,109,731,000	69,793,386,754	69,124,023,515
			計	537,879,000	1,881,355,162	532,525,393
		配当割	現滞計	2,256,798,000	2,238,096,207	2,238,096,207
			計	-	-	-
		株式等譲渡所得割	現滞計	1,696,069,000	1,701,342,759	1,701,342,759
			計	-	-	-
	法人の県民税	現滞計	6,955,595,000	7,181,139,600	7,173,468,178	
		計	5,629,000	14,133,512	5,932,777	
	利子割	現滞計	163,873,000	163,084,071	163,084,071	
		計	-	-	-	
	小計	現滞計	80,182,066,000	81,077,049,391	80,400,014,730	
		計	543,508,000	1,895,488,674	538,458,170	
	事業税	個人の事業税	現滞計	2,472,716,000	2,496,658,200	2,471,798,669
			計	13,045,000	39,316,696	13,859,831
	業税	法人の事業税	現滞計	64,334,153,000	66,609,019,700	66,580,373,100
			計	30,703,000	72,511,482	31,813,323
	小計	現滞計	66,806,869,000	69,105,677,900	69,052,171,769	
		計	43,748,000	111,828,178	45,673,154	
	地方消費税	譲渡	50,293,288,000	50,882,305,894	50,882,305,894	
		貨物	206,613,000	264,197,912	264,197,912	
	不動産取得税	現滞計	5,564,989,000	5,868,763,700	5,848,062,179	
		計	12,820,000	32,180,285	13,573,824	
	県たばこ税	現滞計	2,330,181,000	2,356,484,134	2,356,484,134	
計		-	-	-		
ゴルフ場利用税	現滞計	1,122,087,000	1,122,963,400	1,122,963,400		
	計	-	-	-		
軽油引取税	現滞計	16,729,601,000	17,074,133,734	16,633,777,463		
	計	-	-	-		
自動車税	環境性能割	現滞計	2,461,201,000	2,545,180,100	2,545,180,100	
		計	-	-	-	
自動車税	種別割	現滞計	33,638,823,000	33,688,574,800	33,644,399,044	
		計	21,283,000	63,974,663	24,652,949	
自動車税	小計	現滞計	36,100,024,000	36,233,754,900	36,189,579,144	
		計	21,283,000	63,974,663	24,652,949	
鉾区税	現滞計	1,651,000	1,650,700	1,650,700		
	計	-	-	-		
県固定資産税	現滞計	-	-	-		
	計	-	-	-		
目的税	狩猟税	現滞計	16,940,000	16,996,800	16,996,800	
		計	-	-	-	
よ旧	自動車取得税	現滞計	21,992,000	21,990,100	21,990,100	
		計	-	-	-	
る法	自動車税	現滞計	1,000	921,500	913,849	
		計	2,339,000	47,822,964	2,678,170	
税に	普通税	現滞計	259,359,362,000	264,009,893,265	262,774,111,274	
		計	623,698,000	2,151,294,764	625,036,267	
目的税	計	現滞計	16,940,000	16,996,800	16,996,800	
		計	-	-	-	
合	計	現滞計	259,376,302,000	264,026,890,065	262,791,108,074	
		計	623,698,000	2,151,294,764	625,036,267	
			予 算 額	調 定 額	収 入 額	
			260,000,000,000	266,178,184,829	263,416,144,341	

(単位：円)

過誤納額	不納欠損額	収入未済額	収入歩合(%)		
			対予算	対調定	
				4年度	3年度
-	4,938,596	664,424,643	100.02	99.04	99.17
-	202,405,928	1,146,423,841	99.00	28.31	28.07
-	<b>207,344,524</b>	<b>1,810,848,484</b>	<b>100.01</b>	<b>97.18</b>	<b>96.96</b>
-	-	-	99.17	100.00	100.00
-	-	-	-	-	-
-	-	-	<b>99.17</b>	<b>100.00</b>	<b>100.00</b>
-	-	-	100.31	100.00	100.00
-	-	-	-	-	-
-	-	-	<b>100.31</b>	<b>100.00</b>	<b>100.00</b>
86,300	75,700	7,682,022	103.13	99.89	99.87
-	3,818,058	4,382,677	105.40	41.98	73.97
<b>86,300</b>	<b>3,893,758</b>	<b>12,064,699</b>	<b>103.13</b>	<b>99.78</b>	<b>99.65</b>
-	-	-	99.52	100.00	100.00
-	-	-	-	-	-
-	-	-	<b>99.52</b>	<b>100.00</b>	<b>100.00</b>
86,300	5,014,296	672,106,665	100.27	99.16	99.28
-	206,223,986	1,150,806,518	99.07	28.41	29.21
<b>86,300</b>	<b>211,238,282</b>	<b>1,822,913,183</b>	<b>100.26</b>	<b>97.55</b>	<b>97.39</b>
-	-	24,859,531	99.96	99.00	99.67
-	4,782,851	20,674,014	106.25	35.25	27.19
-	<b>4,782,851</b>	<b>45,533,545</b>	<b>100.00</b>	<b>98.02</b>	<b>98.13</b>
157,594	593,800	28,210,394	103.49	99.96	99.95
-	17,750,593	22,947,566	103.62	43.87	85.09
<b>157,594</b>	<b>18,344,393</b>	<b>51,157,960</b>	<b>103.49</b>	<b>99.90</b>	<b>99.83</b>
157,594	593,800	53,069,925	103.36	99.92	99.94
-	22,533,444	43,621,580	104.40	40.84	79.82
<b>157,594</b>	<b>23,127,244</b>	<b>96,691,505</b>	<b>103.36</b>	<b>99.83</b>	<b>99.76</b>
-	-	-	101.17	100.00	100.00
-	-	-	127.87	100.00	100.00
-	-	-	<b>101.28</b>	<b>100.00</b>	<b>100.00</b>
-	-	20,701,521	105.09	99.65	99.64
-	2,844,409	15,762,052	105.88	42.18	56.31
-	<b>2,844,409</b>	<b>36,463,573</b>	<b>105.09</b>	<b>99.33</b>	<b>98.69</b>
-	-	-	101.13	100.00	100.00
-	-	-	-	-	-
-	-	-	<b>101.13</b>	<b>100.00</b>	<b>100.00</b>
-	-	-	100.08	100.00	100.00
-	-	-	-	-	100.00
-	-	-	<b>100.08</b>	<b>100.00</b>	<b>100.00</b>
-	-	440,356,271	99.43	97.42	100.00
-	-	-	-	-	-
-	-	<b>440,356,271</b>	<b>99.43</b>	<b>97.42</b>	<b>100.00</b>
-	-	-	<b>103.41</b>	<b>100.00</b>	<b>100.00</b>
114,100	80,575	44,209,281	100.02	99.87	99.87
5,000	2,268,084	37,058,630	115.83	38.54	45.99
<b>119,100</b>	<b>2,348,659</b>	<b>81,267,911</b>	<b>100.03</b>	<b>99.75</b>	<b>99.80</b>
<b>114,100</b>	<b>80,575</b>	<b>44,209,281</b>	<b>100.25</b>	<b>99.88</b>	<b>99.87</b>
5,000	2,268,084	37,058,630	115.83	38.54	45.99
<b>119,100</b>	<b>2,348,659</b>	<b>81,267,911</b>	<b>100.26</b>	<b>99.77</b>	<b>99.81</b>
-	-	-	99.98	100.00	100.00
-	-	-	-	-	-
-	-	-	<b>99.98</b>	<b>100.00</b>	<b>100.00</b>
-	-	-	-	-	-
-	-	-	-	-	-
-	-	-	100.34	100.00	100.00
-	-	-	-	-	-
-	-	-	<b>100.34</b>	<b>100.00</b>	<b>100.00</b>
-	-	-	99.99	100.00	-
-	-	-	-	-	-
-	-	-	<b>99.99</b>	<b>100.00</b>	-
-	7,651	-	999.99	99.17	100.00
-	16,346,041	28,798,753	114.50	5.60	10.19
-	<b>16,353,692</b>	<b>28,798,753</b>	<b>153.51</b>	<b>7.37</b>	<b>16.31</b>
357,994	5,696,322	1,230,443,663	101.32	99.53	99.74
5,000	250,215,964	1,276,047,533	100.21	29.05	39.45
<b>362,994</b>	<b>255,912,286</b>	<b>2,506,491,196</b>	<b>101.31</b>	<b>98.96</b>	<b>99.04</b>
-	-	-	100.34	100.00	100.00
-	-	-	-	-	-
-	-	-	<b>100.34</b>	<b>100.00</b>	<b>100.00</b>
357,994	5,696,322	1,230,443,663	101.32	99.53	99.74
5,000	250,215,964	1,276,047,533	100.21	29.05	39.45
<b>362,994</b>	<b>255,912,286</b>	<b>2,506,491,196</b>	<b>101.31</b>	<b>98.96</b>	<b>99.04</b>

9 調定収入状況

(2) 事務所別

区分		調定額	収入額	過誤納額	不納欠損額
事務所					
前橋行政県税事務所	現	54,408,146,846	53,881,425,693	10,700	1,248,135
	滞	233,302,357	95,960,528	-	26,416,991
	計	<b>54,641,449,203</b>	<b>53,977,386,221</b>	<b>10,700</b>	<b>27,665,126</b>
渋川行政県税事務所	現	3,964,977,767	3,934,656,429	-	185,094
	滞	94,582,950	27,954,459	-	6,961,855
	計	<b>4,059,560,717</b>	<b>3,962,610,888</b>	<b>-</b>	<b>7,146,949</b>
伊勢崎行政県税事務所	現	9,639,255,625	9,529,856,604	-	384,688
	滞	343,988,113	88,105,171	-	40,377,646
	計	<b>9,983,243,738</b>	<b>9,617,961,775</b>	<b>-</b>	<b>40,762,334</b>
高崎行政県税事務所	現	51,301,200,608	51,197,957,338	27,700	246,691
	滞	190,920,704	71,735,706	-	21,215,922
	計	<b>51,492,121,312</b>	<b>51,269,693,044</b>	<b>27,700</b>	<b>21,462,613</b>
藤岡行政県税事務所	現	2,425,002,042	2,403,004,413	-	370,411
	滞	57,290,223	18,512,581	-	4,595,449
	計	<b>2,482,292,265</b>	<b>2,421,516,994</b>	<b>-</b>	<b>4,965,860</b>
富岡行政県税事務所	現	2,357,629,433	2,346,298,148	-	1,075,259
	滞	20,148,115	9,357,103	-	1,492,824
	計	<b>2,377,777,548</b>	<b>2,355,655,251</b>	<b>-</b>	<b>2,568,083</b>
吾妻行政県税事務所	現	2,837,150,336	2,821,162,713	147,000	269,460
	滞	55,805,481	13,560,667	-	5,480,623
	計	<b>2,892,955,817</b>	<b>2,834,723,380</b>	<b>147,000</b>	<b>5,750,083</b>
利根沼田行政県税事務所	現	3,813,743,935	3,787,942,705	-	340,806
	滞	66,624,412	13,427,882	-	2,992,367
	計	<b>3,880,368,347</b>	<b>3,801,370,587</b>	<b>-</b>	<b>3,333,173</b>
太田行政県税事務所	現	33,553,356,949	33,382,258,169	58,494	302,661
	滞	489,797,457	137,972,453	-	78,238,205
	計	<b>34,043,154,406</b>	<b>33,520,230,622</b>	<b>58,494</b>	<b>78,540,866</b>
桐生行政県税事務所	現	5,412,721,980	5,347,132,866	-	265,241
	滞	155,848,526	41,493,898	-	15,891,677
	計	<b>5,568,570,506</b>	<b>5,388,626,764</b>	<b>-</b>	<b>16,156,918</b>
館林行政県税事務所	現	6,910,534,238	6,800,426,097	-	919,650
	滞	331,188,799	79,624,700	-	27,938,280
	計	<b>7,241,723,037</b>	<b>6,880,050,797</b>	<b>-</b>	<b>28,857,930</b>
自動車税事務所	現	87,403,170,306	87,358,986,899	114,100	88,226
	滞	111,797,627	27,331,119	5,000	18,614,125
	計	<b>87,514,967,933</b>	<b>87,386,318,018</b>	<b>119,100</b>	<b>18,702,351</b>
合計	現	264,026,890,065	262,791,108,074	357,994	5,696,322
	滞	2,151,294,764	625,036,267	5,000	250,215,964
	計	<b>266,178,184,829</b>	<b>263,416,144,341</b>	<b>362,994</b>	<b>255,912,286</b>

(注) 本表は、各事務所へ徴収引継前の数値である。

(単位：円、件)

収入未済額	調定件数	完納件数	過誤納件数	不納欠損 件数	未納件数	収入歩合(%)	
						4年度	3年度
525,483,718	61,723	61,542	1	4	177	99.03	99.83
110,924,838	390	126	-	105	159	41.13	58.94
<b>636,408,556</b>	<b>62,113</b>	<b>61,668</b>	<b>1</b>	<b>109</b>	<b>336</b>	<b>98.78</b>	<b>99.42</b>
30,136,244	3,144	3,138	-	-	6	99.24	99.21
59,666,636	28	16	-	2	10	29.56	33.99
<b>89,802,880</b>	<b>3,172</b>	<b>3,154</b>	<b>-</b>	<b>2</b>	<b>16</b>	<b>97.61</b>	<b>97.20</b>
109,014,333	7,198	7,129	-	-	69	98.87	99.01
215,505,296	70	37	-	8	25	25.61	29.66
<b>324,519,629</b>	<b>7,268</b>	<b>7,166</b>	<b>-</b>	<b>8</b>	<b>94</b>	<b>96.34</b>	<b>96.09</b>
103,024,279	44,844	44,661	2	-	183	99.80	99.83
97,969,076	171	87	-	28	56	37.57	65.31
<b>200,993,355</b>	<b>45,015</b>	<b>44,748</b>	<b>2</b>	<b>28</b>	<b>239</b>	<b>99.57</b>	<b>99.53</b>
21,627,218	1,738	1,736	-	-	2	99.09	99.13
34,182,193	14	4	-	5	5	32.31	35.91
<b>55,809,411</b>	<b>1,752</b>	<b>1,740</b>	<b>-</b>	<b>5</b>	<b>7</b>	<b>97.55</b>	<b>97.41</b>
10,256,026	2,040	2,036	-	-	4	99.52	99.55
9,298,188	20	10	-	2	8	46.44	46.44
<b>19,554,214</b>	<b>2,060</b>	<b>2,046</b>	<b>-</b>	<b>2</b>	<b>12</b>	<b>99.07</b>	<b>99.04</b>
15,865,163	6,925	6,905	3	-	20	99.44	99.56
36,764,191	60	18	-	12	30	24.30	36.76
<b>52,629,354</b>	<b>6,985</b>	<b>6,923</b>	<b>3</b>	<b>12</b>	<b>50</b>	<b>97.99</b>	<b>98.14</b>
25,460,424	5,555	5,525	-	-	30	99.32	99.58
50,204,163	44	20	-	5	19	20.15	23.42
<b>75,664,587</b>	<b>5,599</b>	<b>5,545</b>	<b>-</b>	<b>5</b>	<b>49</b>	<b>97.96</b>	<b>98.18</b>
170,854,613	33,301	33,089	3	-	212	99.49	99.51
273,586,799	258	96	-	48	114	28.17	29.80
<b>444,441,412</b>	<b>33,559</b>	<b>33,185</b>	<b>3</b>	<b>48</b>	<b>326</b>	<b>98.46</b>	<b>97.94</b>
65,323,873	4,894	4,843	-	-	51	98.79	99.25
98,462,951	62	17	-	14	31	26.62	29.19
<b>163,786,824</b>	<b>4,956</b>	<b>4,860</b>	<b>-</b>	<b>14</b>	<b>82</b>	<b>96.77</b>	<b>97.13</b>
109,188,491	4,834	4,803	-	-	31	98.41	98.60
223,625,819	51	25	-	3	23	24.04	24.40
<b>332,814,310</b>	<b>4,885</b>	<b>4,828</b>	<b>-</b>	<b>3</b>	<b>54</b>	<b>95.01</b>	<b>94.99</b>
44,209,281	1,043,298	1,041,953	7	6	1,339	99.95	99.95
65,857,383	3,582	830	1	604	2,148	24.45	23.22
<b>110,066,664</b>	<b>1,046,880</b>	<b>1,042,783</b>	<b>8</b>	<b>610</b>	<b>3,487</b>	<b>99.85</b>	<b>99.85</b>
1,230,443,663	1,219,494	1,217,360	16	10	2,124	99.53	99.74
1,276,047,533	4,750	1,286	1	836	2,628	29.05	39.45
<b>2,506,491,196</b>	<b>1,224,244</b>	<b>1,218,646</b>	<b>17</b>	<b>846</b>	<b>4,752</b>	<b>98.96</b>	<b>99.04</b>

2 県税調定収入額累年比較（平成30年度～令和4年度）

(1) 調定額

税目		区分		30年度	元年度	2年度	3年度	4年度
		現滞計	滞計					
普通税	県民税	個人	均等割・所得割	68,528,447	69,311,547	69,735,725	68,624,488	69,793,387
			滞計	3,298,887	2,844,528	2,546,337	2,199,627	1,881,355
			計	71,827,334	72,156,075	72,282,062	70,824,115	71,674,742
		個人	配当割	1,571,050	1,804,355	1,727,388	2,670,534	2,238,096
			滞計	-	-	-	-	-
			計	1,571,050	1,804,355	1,727,388	2,670,534	2,238,096
		個人	株式等譲渡所得割	1,305,032	1,076,546	2,106,423	2,952,128	1,701,343
			滞計	-	-	-	-	-
			計	1,305,032	1,076,546	2,106,423	2,952,128	1,701,343
		法人の県民税	現滞計	11,712,981	10,495,747	7,219,660	6,568,266	7,181,139
	滞計		24,923	25,184	24,227	56,090	14,134	
	計		11,737,904	10,520,931	7,243,887	6,624,356	7,195,273	
	利子割	現滞計	706,858	357,376	409,778	323,551	163,084	
		滞計	-	-	-	-	-	
		計	706,858	357,376	409,778	323,551	163,084	
	小計	現滞計	83,824,368	83,045,571	81,198,974	81,138,967	81,077,049	
		滞計	3,323,810	2,869,712	2,570,564	2,255,717	1,895,489	
		計	87,148,178	85,915,283	83,769,538	83,394,684	82,972,538	
	事業税	個人	2,053,672	2,095,258	2,105,951	2,301,863	2,496,658	
		滞計	58,507	50,349	50,637	50,008	39,317	
		計	2,112,179	2,145,607	2,156,588	2,351,871	2,535,975	
	法人	現滞計	56,456,144	55,479,528	52,517,724	60,000,910	66,609,020	
		滞計	191,463	202,416	94,863	498,799	72,511	
		計	56,647,607	55,681,944	52,612,587	60,499,709	66,681,531	
	小計	現滞計	58,509,816	57,574,786	54,623,675	62,302,773	69,105,678	
		滞計	249,970	252,765	145,500	548,807	111,828	
		計	58,759,786	57,827,551	54,769,175	62,851,580	69,217,506	
地方消費税	譲渡	41,065,983	41,712,421	48,824,667	56,424,774	50,882,306		
	貨物計	194,959	200,094	178,332	208,495	264,198		
不動産取得税	現滞計	5,965,382	5,356,149	4,857,246	5,827,581	5,868,764		
	滞計	78,235	149,842	116,807	130,920	32,180		
県たばこ税	現滞計	6,043,617	5,505,991	4,974,053	5,958,501	5,900,944		
	滞計	2,158,114	2,177,105	2,097,740	2,229,063	2,356,484		
ゴルフ場利用税	現滞計	2,158,114	2,177,105	2,097,742	2,229,063	2,356,484		
	滞計	1,164,512	1,136,921	1,007,602	1,103,219	1,122,963		
軽油引取税	現滞計	1,164,512	1,136,921	1,007,602	1,113,842	1,122,963		
	滞計	17,498,352	17,616,238	16,961,807	16,970,856	17,074,134		
自動車税	環境性能割	現滞計	17,498,352	17,616,238	16,961,807	16,970,856	17,074,134	
		滞計	-	857,179	1,788,440	1,857,322	2,545,180	
	種別割	現滞計	-	241,766	33,857,910	33,559,702	33,688,574	
滞計		-	-	-	42,649	63,975		
小計	現滞計	-	241,766	33,857,910	33,602,351	33,752,549		
	滞計	-	1,098,945	35,646,350	35,417,024	36,233,754		
鉦区税	現滞計	-	-	-	42,649	63,975		
	滞計	-	1,098,945	35,646,350	35,459,673	36,297,729		
県固定資産税	現滞計	1,706	1,717	1,557	1,519	1,651		
	滞計	-	-	-	-	-		
目的税	現滞計	1,706	1,717	1,557	1,519	1,651		
	滞計	-	-	-	-	-		
よ旧法に	現滞計	-	-	-	-	-		
	滞計	-	-	-	-	-		
自動車取得税	現滞計	19,906	19,548	18,088	17,605	16,997		
	滞計	-	-	-	-	-		
自動車税	現滞計	19,906	19,548	18,088	17,605	16,997		
	滞計	-	-	-	-	-		
合計	現滞計	3,858,181	2,006,910	-	-	21,990		
	滞計	-	-	-	-	-		
徴税吏員数	現滞計	3,858,181	2,006,910	-	-	21,990		
	滞計	-	-	-	-	-		
1人当たり調定額	現滞計	34,360,805	33,886,436	15,349	5,454	922		
	滞計	196,712	151,773	128,996	74,590	47,823		
合計	現滞計	34,557,517	34,038,209	144,345	80,044	48,745		
	滞計	248,622,084	245,832,841	245,431,387	261,647,330	264,026,890		
徴税吏員数	現滞計	3,848,727	3,424,092	2,961,869	3,063,306	2,151,295		
	滞計	252,470,811	249,256,933	248,393,256	264,710,636	266,178,185		
1人当たり調定額	現滞計	293	295	296	296	301		
	滞計	861,675	844,939	839,166	894,293	884,313		

(注) 徴税吏員数は、年度当初の数値である。



(単位：千円)

対 前 年 比 (%)				
30 年 度	元 年 度	2 年 度	3 年 度	4 年 度
102.54	101.14	100.61	98.41	101.70
87.89	86.23	89.52	86.38	85.53
101.76	100.46	100.17	97.98	101.20
77.26	114.85	95.73	154.60	83.81
-	-	-	-	-
77.26	114.85	95.73	154.60	83.81
62.60	82.49	195.66	140.15	57.63
-	-	-	-	-
62.60	82.49	195.66	140.15	57.63
105.82	89.61	68.79	90.98	109.33
143.17	101.05	96.20	231.52	25.20
105.88	89.63	68.85	91.45	108.62
93.60	50.56	114.66	78.96	50.40
-	-	-	-	-
93.60	50.56	114.66	78.96	50.40
101.27	99.07	97.78	99.93	99.92
88.15	86.34	89.58	87.75	84.03
100.70	98.59	97.50	99.55	99.49
106.34	102.02	100.51	109.30	108.46
81.69	86.06	100.57	98.76	78.62
105.46	101.58	100.51	109.06	107.83
106.18	98.27	94.66	114.25	111.01
392.95	105.72	46.87	525.81	14.54
106.44	98.30	94.49	114.99	110.22
106.18	98.40	94.87	114.06	110.92
207.71	101.12	57.56	377.19	20.38
106.40	98.41	94.71	114.76	110.13
98.49	101.57	117.05	115.57	90.18
108.74	102.63	89.12	116.91	126.72
98.54	101.58	116.92	115.57	90.31
105.68	89.79	90.69	119.98	100.71
109.50	191.53	77.95	112.08	24.58
105.73	91.10	90.34	119.79	99.03
97.25	100.88	96.35	106.26	105.72
-	-	-	-	-
97.25	100.88	96.35	106.26	105.72
97.00	97.63	88.63	109.49	101.79
-	-	-	999.99	-
97.00	97.63	88.63	110.54	100.82
103.29	100.67	96.29	100.05	100.61
-	-	-	-	-
103.29	100.67	96.29	100.05	100.61
-	-	208.64	103.85	137.03
-	-	999.99	99.12	100.38
-	-	-	999.99	150.00
-	-	999.99	99.25	100.45
-	-	999.99	99.36	102.31
-	-	-	999.99	150.00
-	-	999.99	99.48	102.36
98.10	100.64	90.68	97.56	108.69
-	-	-	-	-
98.10	100.64	90.68	97.56	108.69
-	-	-	-	-
-	-	-	-	-
92.26	98.20	92.53	97.33	96.55
-	-	-	-	-
92.26	98.20	92.53	97.33	96.55
103.74	52.02	-	-	999.99
-	-	-	-	-
103.74	52.02	-	-	999.99
100.49	98.62	0.05	35.53	16.91
77.38	77.15	84.99	57.82	64.11
100.32	98.50	0.42	55.45	60.90
<b>102.02</b>	<b>98.88</b>	<b>99.84</b>	<b>106.61</b>	<b>100.91</b>
<b>91.27</b>	<b>88.97</b>	<b>86.50</b>	<b>103.42</b>	<b>70.23</b>
<b>101.84</b>	<b>98.73</b>	<b>99.65</b>	<b>106.57</b>	<b>100.55</b>
100.00	100.68	100.34	100.00	101.69
101.84	98.06	99.32	106.57	98.88



(単位：千円)

対 前 年 比 (%)				
30 年 度	元 年 度	2 年 度	3 年 度	4 年 度
102.58	101.09	100.80	98.58	101.57
93.59	87.83	92.25	86.94	86.25
102.46	100.92	100.71	98.46	101.44
77.26	114.85	95.73	154.60	83.81
-	-	-	-	-
77.26	114.85	95.73	154.60	83.81
62.60	82.49	195.66	140.15	57.63
-	-	-	-	-
62.60	82.49	195.66	140.15	57.63
105.86	89.66	68.30	91.57	109.35
122.75	65.48	101.24	847.41	14.30
105.87	89.64	68.32	92.08	108.75
93.60	50.56	114.66	78.96	50.40
-	-	-	-	-
93.60	50.56	114.66	78.96	50.40
101.30	99.02	97.85	100.15	99.80
93.78	87.64	92.30	92.15	81.72
101.21	98.90	97.80	100.08	99.66
106.61	101.52	100.69	109.68	107.74
80.54	76.74	152.71	113.38	101.95
106.44	101.40	100.89	109.70	107.71
106.40	98.35	93.34	115.85	111.02
113.94	94.77	94.58	3,238.35	7.50
106.40	98.35	93.34	116.64	110.29
106.41	98.46	93.60	115.61	110.90
97.32	87.35	115.61	1,745.34	10.43
106.40	98.45	93.61	116.37	110.20
98.49	101.57	117.05	115.57	90.18
108.74	102.63	89.12	116.91	126.72
98.54	101.58	116.92	115.57	90.31
104.74	90.75	89.67	121.56	100.71
57.37	341.23	120.62	124.58	18.41
104.52	91.36	89.95	121.59	99.68
97.25	100.88	96.36	106.26	105.72
-	-	-	-	-
97.25	100.88	96.36	106.26	105.72
97.00	97.63	87.69	110.66	101.79
-	-	-	999.99	-
97.00	97.63	87.69	111.72	100.82
103.29	100.67	96.29	100.05	98.01
-	-	-	-	-
103.29	100.67	96.29	100.05	98.01
-	-	208.64	103.85	137.03
-	-	999.99	99.12	100.39
-	-	-	999.99	125.68
-	-	999.99	99.18	100.40
-	-	999.99	99.36	102.31
-	-	-	999.99	125.68
-	-	999.99	99.41	102.32
98.10	100.64	90.68	97.56	108.69
-	-	-	-	-
98.10	100.64	90.68	97.56	108.69
-	-	-	-	-
-	-	-	-	-
92.26	98.20	92.53	97.33	96.55
-	-	-	-	-
92.26	98.20	92.53	97.33	96.55
103.74	52.02	-	-	999.99
-	-	-	-	-
103.74	52.02	-	-	999.99
100.51	98.60	0.05	35.80	16.76
80.00	67.73	109.64	29.22	35.22
100.49	98.57	0.12	31.65	27.51
<b>102.06</b>	<b>98.90</b>	<b>99.55</b>	<b>107.05</b>	<b>100.70</b>
<b>92.40</b>	<b>90.71</b>	<b>94.96</b>	<b>146.42</b>	<b>51.72</b>
<b>102.02</b>	<b>98.86</b>	<b>99.53</b>	<b>107.19</b>	<b>100.47</b>
100.00	100.68	100.34	100.00	101.69
102.02	98.19	99.19	107.19	98.81

## 3 県税調定件数累年比較（平成30年度～令和4年度）

税目		区分		調定件数				
				30年度	元年度	2年度	3年度	4年度
普通税	個人	均等割・所得割	現滞計	-	-	-	-	-
			滞計	-	-	-	-	-
		配当割	現滞計	7,678	7,836	7,575	7,734	7,883
			滞計	-	-	-	-	-
		株式等譲渡所得割	現滞計	7,678	7,836	7,575	7,734	7,883
			滞計	412	460	471	566	513
	法人の県民税	現滞計	412	460	471	566	513	
			滞計	64,853	64,813	63,667	64,324	65,549
		現滞計	472	415	448	532	422	
			滞計	65,325	65,228	64,115	64,856	65,971
		利子割	現滞計	6,900	6,622	6,440	6,394	5,967
			滞計	-	-	-	-	-
	小計	現滞計	6,900	6,622	6,440	6,394	5,967	
			滞計	79,843	79,731	78,153	79,018	79,912
		現滞計	472	415	448	532	422	
			滞計	80,315	80,146	78,601	79,550	80,334
		個人の事業税	現滞計	27,092	27,500	27,532	29,329	31,613
				滞計	409	340	393	397
	現滞計		27,501	27,840	27,925	29,726	31,931	
			滞計	32,667	32,959	30,782	32,415	33,094
	法人の事業税		現滞計	165	154	169	268	189
			滞計	32,832	33,113	30,951	32,683	33,283
	小計	現滞計	59,759	60,459	58,314	61,744	64,707	
			滞計	574	494	562	665	507
		現滞計	60,333	60,953	58,876	62,409	65,214	
			滞計	-	-	-	-	-
		地方消費税	現滞計	25,924	26,007	25,404	26,354	27,134
				滞計	340	343	311	310
	現滞計		26,264	26,350	25,715	26,664	27,373	
			滞計	2,625	968	1,461	1,419	184
県たばこ税	現滞計		-	-	1	-	-	
	滞計		2,625	968	1,462	1,419	184	
ゴルフ場利用税	現滞計	832	842	792	801	902		
		滞計	-	-	-	12	-	
	現滞計	832	842	792	813	902		
		滞計	2,064	2,088	2,041	2,079	2,034	
	軽油引取税	現滞計	2,064	2,088	2,041	2,079	2,034	
			滞計	-	-	-	-	-
環境性能割		現滞計	-	21,079	41,064	36,830	37,459	
		滞計	-	30,661	1,014,673	1,008,539	1,005,711	
自動車税		現滞計	-	30,661	1,014,673	1,009,892	1,007,737	
			滞計	-	51,740	1,055,737	1,045,369	1,043,170
	現滞計	-	-	-	1,353	2,026		
		滞計	-	51,740	1,055,737	1,046,722	1,045,196	
	鉦区税	現滞計	38	38	43	39	43	
			滞計	-	-	-	-	-
現滞計		38	38	43	39	43		
		滞計	-	-	-	-	-	
県固定資産税		現滞計	-	-	-	-	-	
			滞計	-	-	-	-	-
	目的税	狩猟税	現滞計	1,457	1,425	1,340	1,321	1,280
			滞計	-	-	-	-	-
		現滞計	1,457	1,425	1,340	1,321	1,280	
			滞計	96,021	47,725	-	-	101
よ旧法に る税に		自動車取得税	現滞計	96,021	47,725	-	-	101
			滞計	1,027,317	990,434	492	163	27
	現滞計	6,337	4,917	4,125	2,365	1,556		
		滞計	1,033,654	995,351	4,617	2,528	1,583	
	合計	現滞計	1,295,880	1,261,457	1,223,777	1,218,307	1,219,494	
			滞計	7,723	6,169	5,447	5,237	4,750
現滞計		1,303,603	1,267,626	1,229,224	1,223,544	1,224,244		
		滞計	293	295	296	296	301	
徴税吏員数 1人当たり調定件数		4,449	4,297	4,153	4,134	4,067		

(注) 徴税吏員数は、年度当初の数値である。

(単位：件)

平成 29 年 比 (%)					対 前 年 比 (%)				
30年度	元年度	2年度	3年度	4年度	30年度	元年度	2年度	3年度	4年度
-	-	-	-	-	-	-	-	-	-
-	-	-	-	-	-	-	-	-	-
-	-	-	-	-	-	-	-	-	-
97.49	99.49	96.18	98.20	<b>100.09</b>	97.49	102.06	96.67	102.10	<b>101.93</b>
-	-	-	-	-	-	-	-	-	-
97.49	99.49	96.18	98.20	<b>100.09</b>	97.49	102.06	96.67	102.10	<b>101.93</b>
89.57	100.00	102.39	123.04	<b>111.52</b>	89.57	111.65	102.39	120.17	<b>90.64</b>
-	-	-	-	-	-	-	-	-	-
89.57	100.00	102.39	123.04	<b>111.52</b>	89.57	111.65	102.39	120.17	<b>90.64</b>
101.38	101.32	99.53	100.55	<b>102.47</b>	101.38	99.94	98.23	101.03	<b>101.90</b>
94.59	83.17	89.78	106.61	<b>84.57</b>	94.59	87.92	107.95	118.75	<b>79.32</b>
101.33	101.18	99.45	100.60	<b>102.33</b>	101.33	99.85	98.29	101.16	<b>101.72</b>
88.85	85.27	82.93	82.33	<b>76.83</b>	88.85	95.97	97.25	99.29	<b>93.32</b>
-	-	-	-	-	-	-	-	-	-
88.85	85.27	82.93	82.33	<b>76.83</b>	88.85	95.97	97.25	99.29	<b>93.32</b>
99.72	99.58	97.60	98.68	<b>99.80</b>	99.72	99.86	98.02	101.11	<b>101.13</b>
94.59	83.17	89.78	106.61	<b>84.57</b>	94.59	87.92	107.95	118.75	<b>79.32</b>
99.68	99.47	97.56	98.73	<b>99.71</b>	99.68	99.79	98.07	101.21	<b>100.99</b>
102.74	104.29	104.41	111.22	<b>119.88</b>	102.74	101.51	100.12	106.53	<b>107.79</b>
83.98	69.82	80.70	81.52	<b>65.30</b>	83.98	83.13	115.59	101.02	<b>80.10</b>
102.40	103.66	103.98	110.68	<b>118.89</b>	102.40	101.23	100.31	106.45	<b>107.42</b>
102.78	103.70	96.85	101.99	<b>104.13</b>	102.78	100.89	93.39	105.31	<b>102.09</b>
115.38	107.69	118.18	187.41	<b>132.17</b>	115.38	93.33	109.74	158.58	<b>70.52</b>
102.84	103.72	96.95	102.37	<b>104.25</b>	102.84	100.86	93.47	105.60	<b>101.84</b>
102.76	103.97	100.28	106.18	<b>111.27</b>	102.76	101.17	96.45	105.88	<b>104.80</b>
91.11	78.41	89.21	105.56	<b>80.48</b>	91.11	86.06	113.77	118.33	<b>76.24</b>
102.64	103.69	100.16	106.17	<b>110.94</b>	102.64	101.03	96.59	106.00	<b>104.49</b>
-	-	-	-	-	-	-	-	-	-
-	-	-	-	-	-	-	-	-	-
98.05	98.36	96.08	99.67	<b>102.62</b>	98.05	100.32	97.68	103.74	<b>102.96</b>
83.74	84.48	76.60	76.35	<b>58.87</b>	83.74	100.88	90.67	99.68	<b>77.10</b>
97.83	98.15	95.79	99.32	<b>101.96</b>	97.83	100.33	97.59	103.69	<b>102.66</b>
206.21	76.04	114.77	111.47	<b>14.45</b>	206.21	36.88	150.93	97.13	<b>12.97</b>
-	-	999.99	-	-	-	-	999.99	-	-
206.21	76.04	114.85	111.47	<b>14.45</b>	206.21	36.88	151.03	97.06	<b>12.97</b>
98.58	99.76	93.84	94.91	<b>106.87</b>	98.58	101.20	94.06	101.14	<b>112.61</b>
-	-	-	999.99	-	-	-	-	999.99	-
98.58	99.76	93.84	96.33	<b>106.87</b>	98.58	101.20	94.06	102.65	<b>110.95</b>
95.73	96.85	94.67	96.43	<b>94.34</b>	95.73	101.16	97.75	101.86	<b>97.84</b>
-	-	-	-	-	-	-	-	-	-
95.73	96.85	94.67	96.43	<b>94.34</b>	95.73	101.16	97.75	101.86	<b>97.84</b>
-	999.99	999.99	999.99	<b>999.99</b>	-	999.99	194.81	89.69	<b>101.71</b>
-	999.99	999.99	999.99	<b>999.99</b>	-	999.99	999.99	99.40	<b>99.72</b>
-	-	-	999.99	<b>999.99</b>	-	-	-	999.99	<b>149.74</b>
-	999.99	999.99	999.99	<b>999.99</b>	-	999.99	999.99	99.53	<b>99.79</b>
-	999.99	999.99	999.99	<b>999.99</b>	-	999.99	999.99	99.02	<b>99.79</b>
-	-	-	999.99	<b>999.99</b>	-	-	-	999.99	<b>999.99</b>
-	999.99	999.99	999.99	<b>999.99</b>	-	999.99	999.99	99.15	<b>99.85</b>
100.00	100.00	113.16	102.63	<b>113.16</b>	100.00	100.00	113.16	90.70	<b>110.26</b>
-	-	-	-	-	-	-	-	-	-
100.00	100.00	113.16	102.63	<b>113.16</b>	100.00	100.00	113.16	90.70	<b>110.26</b>
-	-	-	-	-	-	-	-	-	-
-	-	-	-	-	-	-	-	-	-
90.27	88.29	83.02	81.85	<b>79.31</b>	90.27	97.80	94.04	98.58	<b>96.90</b>
-	-	-	-	-	-	-	-	-	-
90.27	88.29	83.02	81.85	<b>79.31</b>	90.27	97.80	94.04	98.58	<b>96.90</b>
102.38	50.88	-	-	<b>0.11</b>	102.38	49.70	-	-	<b>999.99</b>
-	-	-	-	-	-	-	-	-	-
102.38	50.88	-	-	<b>0.11</b>	102.38	49.70	-	-	<b>999.99</b>
99.94	96.35	0.05	0.02	<b>0.00</b>	99.94	96.41	0.05	33.13	<b>16.56</b>
76.90	59.67	50.05	28.70	<b>18.88</b>	76.90	77.59	83.89	57.33	<b>65.79</b>
99.75	96.06	0.45	0.24	<b>0.15</b>	99.75	96.29	0.46	54.75	<b>62.62</b>
<b>100.27</b>	<b>97.61</b>	<b>94.69</b>	<b>94.27</b>	<b>94.36</b>	<b>100.27</b>	<b>97.34</b>	<b>97.01</b>	<b>99.55</b>	<b>100.10</b>
<b>79.00</b>	<b>63.10</b>	<b>55.72</b>	<b>53.57</b>	<b>48.59</b>	<b>79.00</b>	<b>79.88</b>	<b>88.30</b>	<b>96.14</b>	<b>90.70</b>
<b>100.11</b>	<b>97.35</b>	<b>94.40</b>	<b>93.97</b>	<b>94.02</b>	<b>100.11</b>	<b>97.24</b>	<b>96.97</b>	<b>99.54</b>	<b>100.06</b>
100.00	100.68	101.02	101.02	<b>102.73</b>	100.00	100.68	100.34	100.00	<b>101.69</b>
100.11	96.69	93.45	93.02	<b>91.52</b>	100.11	96.58	96.65	99.54	<b>98.38</b>

## 17 調定収入状況

## 4 県税に伴う徴収金決算額累年比較（平成30年度～令和4年度）

## (1) 科目別

科 目	30 年 度		元 年 度	
	調 定 額	収 入 額	調 定 額	収 入 額
地方消費税清算金	76,609,848,797	76,609,848,797	72,456,296,520	72,456,296,520
納税証明手数料	8,733,600	8,733,600	10,191,600	10,191,600
延滞金	334,446,993	334,446,993	300,177,586	300,177,586
過少申告加算金	1,661,300	1,594,800	3,193,500	3,034,700
不申告加算金	3,067,279	1,691,904	2,261,000	1,161,330
重加算金	88,770,898	46,898,654	73,680,544	44,619,065
軽自動車税徴収取扱費	-	-	-	-
滞納処分費	795,700	795,700	116,300	116,300
利子割精算金	400	400	124	124
<b>合 計</b>	<b>77,047,324,967</b>	<b>77,004,010,848</b>	<b>72,845,917,174</b>	<b>72,815,597,225</b>

## (2) 事務所別

事 務 所 名	30 年 度		元 年 度	
	調 定 額	収 入 額	調 定 額	収 入 額
前 橋	65,431,209	49,913,928	54,146,239	45,566,471
渋 川	14,047,656	13,339,156	12,706,910	12,706,910
伊 勢 崎	40,332,234	39,749,656	34,990,974	33,993,049
高 崎	122,910,085	109,059,310	109,975,488	98,656,788
藤 岡	9,638,088	9,638,088	8,202,857	8,202,857
富 岡	8,490,464	8,490,464	10,181,959	9,137,759
吾 妻	5,464,956	5,464,956	4,977,676	4,977,676
利 根 沼 田	6,916,029	6,849,129	5,653,143	5,653,143
太 田	48,294,156	39,429,912	49,568,858	43,460,202
桐 生	46,104,162	44,993,262	38,100,126	37,577,226
館 林	32,648,744	30,035,803	29,158,286	27,410,486
自 動 車 税	37,197,987	37,197,987	31,958,014	31,958,014
税 務 課	76,609,849,197	76,609,849,197	72,456,296,644	72,456,296,644
<b>合 計</b>	<b>77,047,324,967</b>	<b>77,004,010,848</b>	<b>72,845,917,174</b>	<b>72,815,597,225</b>

(単位：円)

2 年 度		3 年 度		4 年 度	
調 定 額	収 入 額	調 定 額	収 入 額	調 定 額	収 入 額
88,355,564,945	88,355,564,945	96,067,533,964	96,067,533,964	100,009,976,089	100,009,976,089
18,060,100	18,060,100	9,981,800	9,981,800	8,540,400	8,540,400
262,545,216	262,545,216	227,788,595	227,788,595	203,359,666	203,359,666
2,841,000	2,746,200	2,859,400	2,830,272	6,411,528	6,321,428
2,844,270	1,855,800	2,936,770	2,378,070	2,537,000	1,826,000
62,794,579	38,178,413	58,288,166	39,646,342	81,329,757	60,280,941
4,821,900	4,821,900	11,075,560	11,075,560	13,254,010	13,254,010
2,606,700	2,606,700	98,800	98,800	1,215,400	1,215,400
-	-	-	-	-	-
<b>88,712,078,710</b>	<b>88,686,379,274</b>	<b>96,380,563,055</b>	<b>96,361,333,403</b>	<b>100,326,623,850</b>	<b>100,304,773,934</b>

(単位：円)

2 年 度		3 年 度		4 年 度	
調 定 額	収 入 額	調 定 額	収 入 額	調 定 額	収 入 額
56,713,462	46,325,525	48,056,308	40,478,271	43,095,684	37,742,745
12,826,127	12,826,127	11,213,502	10,380,302	15,235,952	14,401,652
39,367,759	38,921,791	42,958,527	42,527,627	42,563,381	41,761,781
82,856,552	74,338,252	52,060,972	51,786,472	45,773,474	44,393,574
3,652,197	3,652,197	2,654,234	2,654,234	3,043,023	2,990,423
14,197,858	14,103,090	6,676,016	6,676,016	12,293,791	12,278,991
10,237,570	10,235,170	4,197,403	4,197,403	4,080,844	4,080,844
6,828,884	6,824,784	3,888,592	3,884,492	4,313,554	4,313,554
49,924,464	44,604,127	52,377,758	44,891,458	47,609,214	36,870,698
28,118,011	27,597,611	25,845,656	25,765,028	31,540,351	31,463,351
23,396,647	22,991,421	28,135,261	25,593,274	26,426,246	23,827,985
23,572,334	23,572,334	23,889,302	23,889,302	27,418,237	27,418,237
88,360,386,845	88,360,386,845	96,078,609,524	96,078,609,524	100,023,230,099	100,023,230,099
<b>88,712,078,710</b>	<b>88,686,379,274</b>	<b>96,380,563,055</b>	<b>96,361,333,403</b>	<b>100,326,623,850</b>	<b>100,304,773,934</b>

19 調定収入状況

5 県税調定収入額等累年比較（平成元年度～令和4年度）

（単位：千円、％）

年度	当初予算額		最終予算額		調定額		収入額		収入歩合
	金額	対前年比	金額	対前年比	金額	対前年比	金額	対前年比	
H1	189,300,000	111.05	202,500,000	109.19	207,566,099	109.24	204,871,012	109.51	98.70
2	209,200,000	110.51	222,212,134	109.73	226,952,719	109.34	224,203,500	109.44	98.79
3	223,300,000	106.74	238,000,000	107.10	245,351,710	108.11	242,098,256	107.98	98.67
4	228,400,000	102.28	223,575,000	93.94	230,890,976	94.11	226,968,926	93.75	98.30
5	218,600,000	95.71	208,900,000	93.44	216,564,499	93.80	212,100,693	93.45	97.94
6	209,000,000	95.61	207,100,000	99.14	214,660,485	99.12	209,817,652	98.92	97.74
7	214,200,000	102.49	217,700,000	105.12	225,856,769	105.22	220,860,176	105.26	97.79
8	215,000,000	100.37	228,486,500	104.95	235,652,669	104.34	229,928,973	104.11	97.57
9	236,000,000	109.77	224,300,000	98.17	232,202,555	98.54	225,934,342	98.26	97.30
10	243,000,000	102.97	227,500,000	101.43	237,386,675	102.23	230,905,293	102.20	97.27
11	211,000,000	86.83	213,800,000	93.98	222,784,797	93.85	216,036,409	93.56	96.97
12	217,800,000	103.22	229,000,000	107.11	237,933,366	106.80	230,877,064	106.87	97.03
13	228,100,000	104.73	223,600,000	97.64	232,478,274	97.71	225,026,941	97.47	96.79
14	202,000,000	88.56	198,500,000	88.77	208,095,334	89.51	200,582,065	89.14	96.39
15	190,500,000	94.31	190,500,000	95.97	201,395,429	96.78	194,358,666	96.90	96.51
16	195,015,000	102.37	203,189,150	106.66	211,845,667	105.19	205,092,399	105.52	96.81
17	204,000,000	104.61	213,284,241	104.97	220,090,317	103.89	213,819,344	104.26	97.15
18	221,000,000	108.33	230,010,000	107.84	236,924,030	107.65	231,026,345	108.05	97.51
19	262,000,000	118.55	262,000,000	113.91	270,748,868	114.28	262,443,120	113.60	96.93
20	262,000,000	100.00	244,791,544	93.43	255,336,086	94.31	246,292,962	93.85	96.46
21	220,500,000	84.16	200,300,000	81.82	213,245,604	83.52	203,648,482	82.69	95.50
22	181,000,000	82.09	195,000,000	97.35	205,775,267	96.50	196,239,756	96.36	95.37
23	195,000,000	107.73	193,500,000	99.23	204,841,319	99.55	195,617,903	99.68	95.50
24	196,000,000	100.51	196,000,000	101.29	206,437,492	100.78	197,468,745	100.95	95.66
25	196,500,000	100.26	199,500,000	101.79	208,589,564	101.04	201,894,946	102.24	96.79
26	212,600,000	108.19	218,566,447	109.56	227,195,878	108.92	221,272,373	109.60	97.39
27	236,000,000	111.01	243,500,000	111.41	250,429,762	110.23	245,131,653	110.78	97.88
28	249,000,000	105.51	250,000,000	102.67	256,256,683	102.33	251,546,192	102.62	98.16
29	235,000,000	94.38	242,159,000	96.86	247,910,293	96.74	243,645,742	96.86	98.28
30	248,000,000	105.53	248,300,000	102.54	252,470,811	101.84	248,573,382	102.02	98.46
R1	245,000,000	98.79	245,000,000	98.67	249,256,933	98.73	245,751,598	98.86	98.59
R2	246,500,000	100.61	241,739,925	98.67	248,393,256	99.65	244,596,451	99.53	98.47
R3	234,500,000	95.13	261,000,000	107.97	264,710,636	106.57	262,171,451	107.19	99.04
<b>R4</b>	<b>258,000,000</b>	<b>110.02</b>	<b>260,000,000</b>	<b>99.62</b>	<b>266,178,185</b>	<b>100.55</b>	<b>263,416,144</b>	<b>100.47</b>	<b>98.96</b>



## 6 全国都道府県税収入の推移（平成元年度～令和4年度）

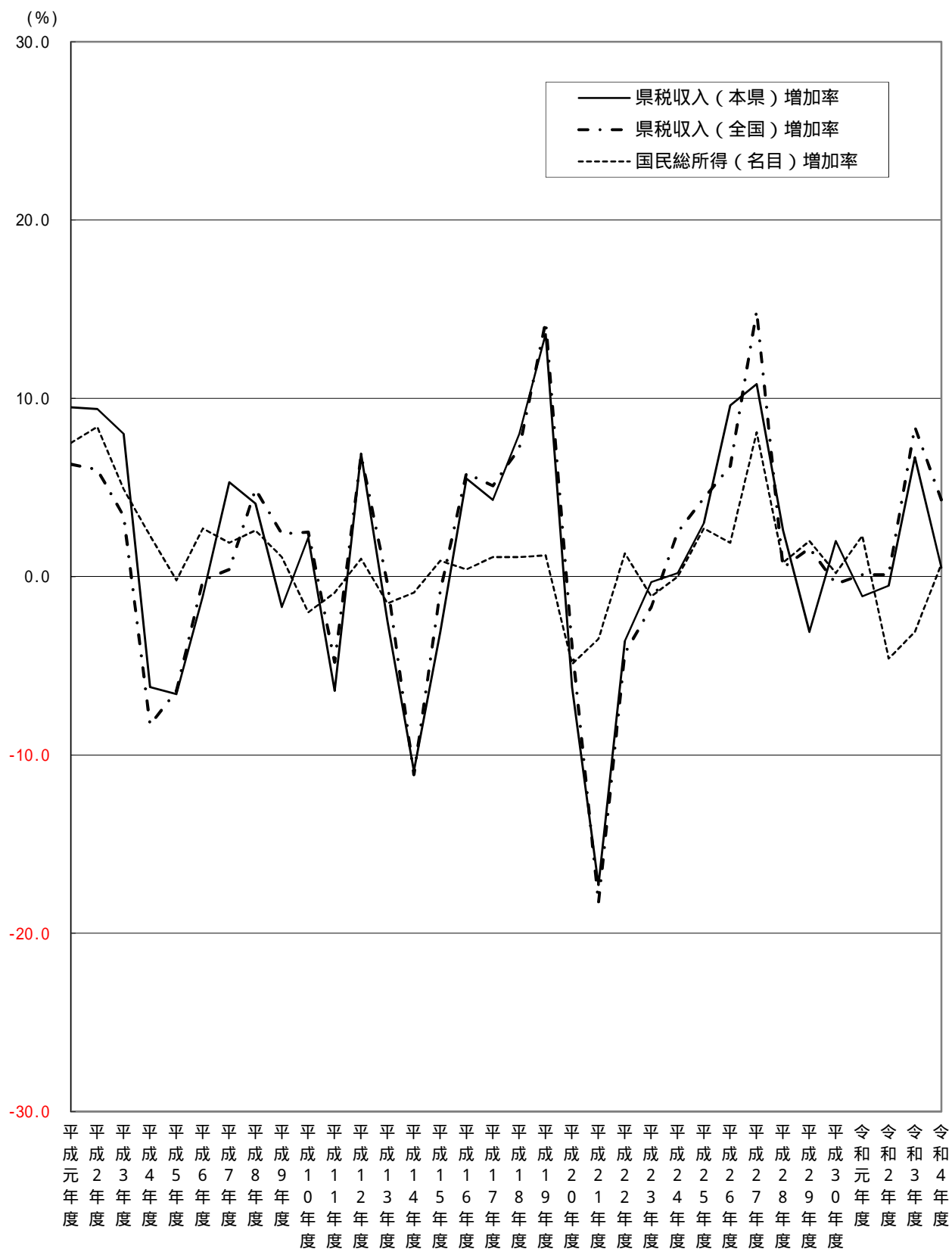
年度	全国都道府県税収入（百万円）				国民総所得（億円）			
	地方財政計画	増加率(%)	決算額	増加率(%)	名目	増加率(%)	実質	増加率(%)
H1	12,974,000	11.1	14,754,127	6.3	4,192,542	7.5	4,333,911	4.6
2	14,339,300	10.5	15,646,323	6.0	4,543,104	8.4	4,574,990	5.6
3	15,274,400	6.5	16,183,541	3.4	4,766,266	4.9	4,698,716	2.7
4	15,519,400	1.6	14,833,045	8.3	4,876,360	2.3	4,745,594	1.0
5	14,873,500	4.2	13,877,875	6.4	4,865,097	0.2	4,728,600	0.4
6	13,733,700	7.7	13,856,448	0.2	4,995,049	2.7	4,605,038	2.6
7	14,038,000	2.2	13,908,951	0.4	5,090,206	1.9	4,735,518	2.8
8	13,778,600	1.8	14,591,530	4.9	5,223,284	2.6	4,859,432	2.6
9	16,071,400	16.6	14,947,821	2.4	5,283,051	1.1	4,871,819	0.3
10	17,445,400	8.5	15,319,290	2.5	5,177,060	2.0	4,813,409	1.2
11	14,819,500	15.1	14,586,257	4.8	5,129,516	0.9	4,827,373	0.3
12	15,235,500	2.8	15,585,006	6.8	5,178,585	1.0	4,920,806	1.9
13	15,558,000	2.1	15,530,274	0.4	5,103,198	1.5	4,913,812	0.1
14	14,554,400	6.5	13,803,472	11.1	5,058,160	0.9	4,950,850	0.8
15	13,433,900	7.7	13,693,172	0.8	5,104,199	0.9	5,062,411	2.3
16	13,690,600	1.9	14,487,006	5.8	5,125,918	0.4	5,120,196	1.1
17	14,273,700	4.3	15,226,925	5.1	5,184,853	1.1	5,184,637	1.3
18	15,430,800	8.1	16,324,289	7.2	5,242,006	1.1	5,255,103	1.4
19	18,852,400	22.2	18,664,187	14.3	5,307,529	1.2	5,322,244	1.3
20	18,840,300	0.1	17,928,048	3.9	5,047,923	4.9	5,071,939	4.7
21	15,421,800	18.1	14,654,541	18.3	4,870,038	3.5	5,018,482	1.1
22	12,922,600	16.2	14,026,237	4.3	4,933,568	1.3	5,138,362	2.4
23	13,495,200	4.4	13,794,040	1.7	4,880,514	1.1	5,107,072	0.6
24	13,847,900	2.6	14,145,587	2.5	4,879,798	0.0	5,148,810	0.8
25	13,895,200	0.3	14,773,853	4.4	5,010,633	2.7	5,274,560	2.4
26	14,629,500	5.3	15,683,495	6.2	5,106,704	1.9	5,246,621	0.5
27	17,001,700	16.2	18,022,240	14.9	5,521,093	8.1	5,433,388	3.6
28	18,042,400	6.1	18,114,031	0.5	5,562,809	0.8	5,499,471	1.2
29	17,966,900	0.4	18,396,655	1.6	5,672,504	2.0	5,573,047	1.3
30	17,657,700	1.7	18,327,990	0.4	5,684,308	0.2	5,558,820	0.3
R1	17,941,100	1.6	18,343,655	0.1	5,814,988	2.3	5,727,183	3.0
R2	18,667,000	4.0	18,368,654	0.1	5,546,671	4.6	5,482,475	4.3
R3	17,205,300	7.8	19,886,831	8.3	5,624,158	1.4	5,797,810	5.8
<b>R4</b>	<b>18,952,000</b>	<b>10.2</b>	<b>20,735,157</b>	<b>4.3</b>	<b>5,671,465</b>	<b>0.8</b>	<b>6,005,577</b>	<b>3.6</b>

（注1）「国民総所得」は、内閣府「国民経済計算」による。

（注2）「国民総所得」は、平成6年度以降については、平成17年基準改定の結果を反映しているが、平成5年度以前については、遡及改定が行われていないため、平成12年基準による数値を記載している。

（注3）平成6年度の国民総所得「増加率」は、平成5年度については、平成17年基準による国民総所得が公表されていないため、平成12年基準による数値と比較している。

図2 県税収入（決算額）と国民総所得（名目）の増加率比較



### 第3 令和4年度県税課税状況



## 1 納税義務者数等累年比較（税目別）（平成30年度～令和4年度）

税目	年 度				
	30 年 度	元 年 度	2 年 度	3 年 度	4 年 度
個人 の 県 民 税 （均等割・所得割）	人 1,107,603	人 1,026,678	人 1,030,010	人 1,027,800	人 1,028,630
県 民 税 配 当 割	法人 3,423	法人 3,438	法人 3,333	法人 3,298	法人 3,430
県 民 税 株 式 等 譲 渡 所 得 割	法人 153	法人 156	法人 163	法人 186	法人 160
法 人 の 県 民 税	法人 48,423	法人 48,477	法人 48,585	法人 48,088	法人 49,367
県 民 税 利 子 割	件 404	件 406	件 406	件 406	件 406
個 人 の 事 業 税	人 14,846	人 14,932	人 14,829	人 15,757	人 15,876
法 人 の 事 業 税	法人 46,212	法人 46,282	法人 48,088	法人 46,626	法人 47,166
不 動 産 取 得 税	件 25,924	件 26,007	件 25,404	件 26,354	件 27,134
県 た ば こ 税	法人 8	法人 10	法人 10	法人 13	法人 12
ゴ ル フ 場 利 用 税	施設 74	施設 73	施設 68	施設 68	施設 68
軽 油 引 取 税	人 189	人 189	人 191	人 190	人 181
自 動 車 税 （ 環 境 性 能 割 ）	台 -	台 21,079	台 41,064	台 36,830	台 37,459
自 動 車 税 （ 種 別 割 ）	台 956,398	台 953,129	台 950,077	台 945,751	台 942,955
鉦 区 税	鉦区 38	鉦区 38	鉦区 43	鉦区 39	鉦区 43
県 固 定 資 産 税	件 -	件 -	件 -	件 -	件 -
狩 猟 税	人 3,416	人 3,373	人 3,330	人 3,280	人 3,245

県民税配当割及び県民税株式等譲渡所得割については、本県に申告があった特別徴収義務者数としている。  
自動車税（種別割）欄の令和元年度までの値は、旧法における自動車税についての数値となる。

## 23 課税状況

2 個人の県民税  
事務所別課税状況

区 分	事 務 所				
	前 橋	渋 川	伊 勢 崎	高 崎	藤 岡
前年度課税分で当該年度の 収入となるべき課税額 ア					
市 町 村 民 税	2,430,093	659,340	1,587,923	3,086,641	380,243
<b>県 民 税</b>	<b>1,616,935</b>	<b>438,614</b>	<b>1,056,374</b>	<b>2,053,965</b>	<b>252,862</b>
計	4,047,028	1,097,954	2,644,297	5,140,606	633,105
当該年度の課税額 イ					
市 町 村 民 税					
分離課税による所得割額	180,250	43,479	98,856	224,135	19,536
均 等 割 額	590,094	200,988	461,546	756,315	121,552
所 得 割 額	19,107,987	5,138,849	12,528,297	24,479,429	3,016,134
計	19,878,331	5,383,316	13,088,699	25,459,879	3,157,222
県 民 税					
分離課税による所得割額	120,157	28,984	65,889	149,331	13,017
均 等 割 額	370,916	126,334	290,115	475,398	76,404
所 得 割 額	12,732,850	3,424,832	8,348,657	16,310,822	2,010,102
<b>計</b>	<b>13,223,923</b>	<b>3,580,150</b>	<b>8,704,661</b>	<b>16,935,551</b>	<b>2,099,523</b>
合 計	33,102,254	8,963,466	21,793,360	42,395,430	5,256,745
当該年度課税分で翌年度の 収入額となるべき課税額 ウ					
市 町 村 民 税	2,465,092	670,115	1,628,301	3,162,883	389,341
<b>県 民 税</b>	<b>1,640,317</b>	<b>445,782</b>	<b>1,083,312</b>	<b>2,104,740</b>	<b>258,909</b>
計	4,105,409	1,115,897	2,711,613	5,267,623	648,250
当該年度の収入となるべき 課税額の合計額(ア+イ-ウ)					
市 町 村 民 税	19,843,332	5,372,541	13,048,321	25,383,637	3,148,124
<b>県 民 税 A</b>	<b>13,200,541</b>	<b>3,572,982</b>	<b>8,677,723</b>	<b>16,884,776</b>	<b>2,093,476</b>
計	33,043,873	8,945,523	21,726,044	42,268,413	5,241,600
納 税 義 務 者 数	172,324	58,372	134,537	220,143	34,955
A の 対 前 年 比	102.31	101.73	101.76	102.18	102.13

(単位：千円)

富岡	吾妻	利根沼田	太田	桐生	館林	合計
384,648	257,304	379,965	1,572,396	910,029	1,112,857	<b>12,761,439</b>
<b>255,771</b>	<b>170,503</b>	<b>252,733</b>	<b>1,046,082</b>	<b>605,343</b>	<b>740,363</b>	<b>8,489,545</b>
640,419	427,807	632,698	2,618,478	1,515,372	1,853,220	<b>21,250,984</b>
36,054	17,848	22,609	89,478	55,339	57,671	<b>845,255</b>
124,040	133,841	139,286	411,652	272,537	333,214	<b>3,545,065</b>
3,037,573	2,235,421	3,197,305	12,155,050	7,149,623	8,736,834	<b>100,782,502</b>
3,197,667	2,387,110	3,359,200	12,656,180	7,477,499	9,127,719	<b>105,172,822</b>
24,057	11,976	15,070	59,648	36,890	38,445	<b>563,464</b>
77,968	84,128	87,551	258,770	171,309	209,449	<b>2,228,342</b>
2,024,100	1,489,873	2,131,116	8,100,925	4,764,311	5,822,634	<b>67,160,222</b>
<b>2,126,125</b>	<b>1,585,977</b>	<b>2,233,737</b>	<b>8,419,343</b>	<b>4,972,510</b>	<b>6,070,528</b>	<b>69,952,028</b>
5,323,792	3,973,087	5,592,937	21,075,523	12,450,009	15,198,247	<b>175,124,850</b>
392,512	258,284	387,211	1,590,798	924,986	1,130,117	<b>12,999,640</b>
<b>261,010</b>	<b>171,180</b>	<b>257,602</b>	<b>1,058,324</b>	<b>615,291</b>	<b>751,719</b>	<b>8,648,186</b>
653,522	429,464	644,813	2,649,122	1,540,277	1,881,836	<b>21,647,826</b>
3,189,803	2,386,130	3,351,954	12,637,778	7,462,542	9,110,459	<b>104,934,621</b>
<b>2,120,886</b>	<b>1,585,300</b>	<b>2,228,868</b>	<b>8,407,101</b>	<b>4,962,562</b>	<b>6,059,172</b>	<b>69,793,387</b>
5,310,689	3,971,430	5,580,822	21,044,879	12,425,104	15,169,631	<b>174,728,008</b>
36,122	38,415	40,457	118,950	78,554	95,801	<b>1,028,630</b>
103.35	94.90	99.81	102.20	99.30	102.22	<b>101.70</b>

## 3 法人の県民税

## (1) 確定法人税割額・調定額調べ（法人種別）

区分 法人種別	納税義務者数	現		事		業	
		確定法人税割額		確定法人税割額に対応する前年度分の中間申告額		確定申告が翌年度になる中間申告額	
		事業年度数	税 額	事業年度数	税 額	事業年度数	税 額
本県本店法人	1,667	1,692	797,917	466	282,273	482	351,680
他県本店法人	5,921	5,971	2,448,807	2,498	808,370	2,655	1,066,294
県内法人	37,566	38,044	682,861	4,941	218,633	4,841	230,561
普通法人計	45,154	45,707	3,929,585	7,905	1,309,276	7,978	1,648,535
特別法人	828	847	52,548	-	-	-	-
公益法人	2,051	952	6,109	-	-	-	-
寮等のみを有する法人	1,062	-	-	-	-	-	-
人格なき社団等	270	237	194	-	-	-	-
清算法人	2	4	30	2	30	3	21
特定信託	-	-	-	-	-	-	-
<b>合 計</b>	<b>49,367</b>	<b>47,747</b>	<b>3,988,466</b>	<b>7,907</b>	<b>1,309,306</b>	<b>7,981</b>	<b>1,648,556</b>

## (2) 確定法人税割額・調定額調べ（行政県税事務所別）

区分 事務所	納税義務者数	現		事		業	
		確定法人税割額		確定法人税割額に対応する前年度分の中間申告額		確定申告が翌年度になる中間申告額	
		事業年度数	税 額	事業年度数	税 額	事業年度数	税 額
前 橋	17,369	17,006	1,123,259	2,804	433,865	2,774	434,122
高 崎	14,500	14,396	1,635,847	2,585	548,233	2,633	724,572
吾 妻	2,510	1,515	32,277	206	14,494	203	13,480
利根沼田	1,937	1,828	70,246	236	27,247	218	27,464
太 田	13,051	13,002	1,126,837	2,076	285,467	2,153	448,918
<b>合 計</b>	<b>49,367</b>	<b>47,747</b>	<b>3,988,466</b>	<b>7,907</b>	<b>1,309,306</b>	<b>7,981</b>	<b>1,648,556</b>

（注）平成20年度から、課税事務が5事務所に集約された。



(単位：千円)

年		度			分		過事業 年度分 調定額	均等割 調定額	調定額合計
事業年度数	税額	既還付請求 割額が過大の場 合の納付額	中間納付 額の歳出 還付額	調定額					
8	9,221	-	22,440	898,985		15,187	105,704	1,019,876	
81	144,997	-	29,831	2,881,559		28,211	1,294,979	4,204,749	
7	2,239	-	40,522	737,550		27,366	976,999	1,741,915	
96	156,457	-	92,793	4,518,094		70,764	2,377,682	6,966,540	
1	606	-	-	53,154		66	50,108	103,328	
-	-	-	-	6,109		84	25,310	31,503	
-	-	-	-	-		-	74,056	74,056	
-	-	-	-	194		2	4,913	5,109	
-	-	-	-	21		-	582	603	
-	-	-	-	-		-	-	-	
97	157,063	0	92,793	4,577,572		70,916	2,532,651	7,181,139	

(単位：千円)

年		度			分		過事業 年度分 調定額	均等割 調定額	調定額合計
事業年度数	税額	既還付請求 割額が過大の場 合の納付額	中間納付 額の歳出 還付額	調定額					
29	10,782	-	36,794	1,171,092		29,848	832,309	2,033,249	
43	119,314	-	30,973	1,962,473		19,741	899,761	2,881,975	
1	606	-	2,270	34,138		170	122,959	157,267	
-	-	-	1,947	72,410		1,350	66,150	139,911	
24	26,361	-	20,809	1,337,458		19,808	611,472	1,968,738	
97	157,063	0	92,793	4,577,572		70,916	2,532,651	7,181,139	

## 4 県民税利子割

(平成30年度～令和4年度)

(1) 支払額及び税額調べ(利子等の種類別)

(単位:件、%、千円)

上段:支払額、下段:税額

利子等の種類	年 度				
	30年度	元年度	2年度	3年度	4年度
公社債利子等					
特定公社債以外の公社債利子	5,169	5,371	3,875	2,841	3,248
	258	267	171	114	128
銀行預金利子	10,173,529	3,143,895	4,596,369	3,024,343	912,156
	505,405	154,455	227,165	148,654	43,268
銀行以外の金融機関の預貯金利子	1,836,258	2,002,156	1,380,810	849,740	797,732
	90,571	98,894	67,800	41,341	38,808
勤務先預金等の利子	1,493,313	1,436,123	1,370,190	1,343,935	1,309,844
	74,634	71,772	68,479	67,169	65,466
合同運用信託の収益の分配	14,730	17,056	11,515	8,276	7,380
	731	847	570	408	363
公社債投資信託のうち公募公社債投資信託以外の収益の分配	-	3	-	-	-
	-	0	-	-	-
郵便貯金利子	353	709	226	112	85
	8	3	7	2	1
国外一般公社債等の利子等	-	-	-	-	1,302
	-	-	-	-	65
財形貯蓄契約に係る生命保険等の差益	60,782	37,171	36,950	48,244	51,492
	3,039	1,858	1,847	2,412	2,574
金融類似商品					
懸賞金付預貯金等の懸賞金等	127,221	64,541	24,155	15,008	14,746
	6,389	3,251	1,226	767	752
定期積金	102,618	161,013	104,894	151,524	71,545
	5,056	7,985	5,188	7,540	3,550
外貨建預貯金等の為替差益	12	232	1,744	2,415	699
	1	12	87	121	35
一時払養老保険・一時払損害保険等の差益	415,965	361,042	748,522	1,103,364	161,947
	20,766	18,033	37,238	55,024	8,073
旧法					
公社債利子	7	-	-	-	-
	0	-	-	-	-
公社債投資信託の収益の分配	-	-	-	-	-
	-	-	-	-	-
公募公社債等運用投資信託の収益の分配	-	-	-	-	-
	-	-	-	-	-
国外公社債等の利子等	-	-	0	-	-
	-	-	0	-	-
公募証券投資信託の収益の分配	-	-	-	-	-
	-	-	-	-	-
その他					
その他	-	-	-	-	-
	-	-	-	-	-
合 計	14,229,957	7,229,311	8,279,251	6,549,802	3,332,176
	706,858	357,376	409,778	323,551	163,084
支払額の前年比	93.57	50.80	114.52	79.11	50.87
税額の前年比	93.60	50.56	114.66	78.96	50.40
特別徴収義務者数	404	406	406	406	406

利子種類「その他」: 私募公社債等運用投資信託の収益の分配、特定目的信託の社債的受益証券の収益の分配で公募以外のもの、国外私募公社債等運用投資信託等の収益の分配、掛金の給付補てん金、抵当証券の利息、貴金属等の売却し条件付売買の利益 等

## (2) 税額調べ(特別徴収義務者区分別)

(単位:千円)

年 度	30 年 度	元 年 度	2 年 度	3 年 度	4 年 度
特別徴収義務者					
都 市 銀 行	5,149	4,367	3,463	2,561	1,514
地 方 銀 行	44,697	27,224	21,146	13,823	7,798
信 託 銀 行	7,197	7,326	6,229	5,390	3,471
そ の 他 銀 行	0	0	0	0	0
郵 便 局	453,663	118,910	197,674	127,520	31,004
信 用 金 庫	25,893	35,828	13,958	12,853	9,392
信 用 組 合	10,816	19,191	15,589	4,839	6,501
商工組合中央金庫	2,527	1,845	2,392	2,114	1,735
労 働 金 庫	27,569	28,119	24,726	18,560	15,739
農 林 中 央 金 庫	11	0	0	0	0
信用農業協同組合連合会 及び農業協同組合	52,136	41,328	54,759	66,580	18,253
証 券 会 社	0	0	0	0	65
生 命 保 険 会 社	2,096	1,196	1,194	1,687	1,795
損 害 保 険 会 社	999	933	764	1,045	904
社内預金実施企業	73,852	70,866	67,713	66,462	64,784
上記以外の金融機関等	253	243	173	117	129
合 計	706,858	357,376	409,778	323,551	163,084

## 5 県民税配当割

(単位：千円、枚)

区分 配当等の種類	税 額	課 税 支払額	非課税 支払額	納入申 告書数
	上場株式等の配当等	878,525	17,578,733	14,986,179
投資信託でその設定に係る受益権の募集が 公募により行われたものの収益の分配	27,307	547,712	3,094,638	—
特定投資法人の投資口の配当等	0	6	—	—
特定目的信託の社債的受益証券の剰余金 の配分のうち公募のもの	—	—	—	—
特定公社債の利子・特定口座外の割引債の償還金	23,630	472,719	455,598	—
源泉徴収選択口座内配当等	1,308,634	30,238,443	7,130,909	—
<b>合 計</b>	<b>2,238,096</b>	<b>48,837,613</b>	<b>25,667,324</b>	<b>7,883</b>

## 月別支払額及び税額調べ (配当等の種類別)

(単位：千円)

区分 月別	上 場 株 式 等 の 配 当 等		投資信託でその 設定に係る受益 権の募集が公募 により行われた ものの収益の分配		特定公社債の 利子・特定口 座外の割引債 の償還金等 ※		源 泉 徴 収 選 択 口 座 内 配 当 等		合 計	
	支払額	税 額	支払額	税 額	支払額	税 額	支払額	税 額	支払額	税 額
4	918,882	45,938	46,668	2,331	49,537	2,476	5,044	175	1,020,130	50,919
5	77,882	3,877	53,969	2,696	37,803	1,890	6,534	312	176,188	8,774
6	534,830	26,738	46,471	2,321	36,059	1,803	20,242	950	637,602	31,812
7	8,160,624	407,911	38,606	1,913	42,207	2,109	19,437	869	8,260,877	412,803
8	72,388	3,617	51,348	2,564	44,055	2,202	71,248	3,457	239,038	11,840
9	373,579	18,676	53,200	2,656	39,171	1,958	18,701	848	484,650	24,139
10	726,396	36,184	55,089	2,725	48,030	2,400	39,868	1,904	869,383	43,214
11	73,114	3,654	49,096	2,451	42,128	2,106	23,960	1,008	188,298	9,219
12	1,774,454	88,712	36,989	1,846	27,564	1,378	120,253	1,423	1,959,260	93,359
1	4,688,708	234,335	60,421	3,017	39,610	1,980	29,910,416	1,297,563	34,699,158	1,536,895
2	46,914	2,336	24,756	1,235	31,654	1,582	204	10	103,528	5,163
3	130,962	6,546	31,099	1,552	34,903	1,745	2,537	117	199,502	9,959
<b>合計</b>	<b>17,578,733</b>	<b>878,525</b>	<b>547,712</b>	<b>27,307</b>	<b>472,719</b>	<b>23,629</b>	<b>30,238,443</b>	<b>1,308,634</b>	<b>48,837,614</b>	<b>2,238,096</b>

※ … 「特定公社債の利子・特定口座外の割引債の償還金等」には「特定投資法人の投資口の配当等」「特定目的信託の社債的受益証券の剰余金の配分のうち公募のもの」を含む。

## 6 県民税株式等譲渡所得割

(単位：千円、枚)

区分	税額	課税 支払額	還付分 支払額	非課税 支払額	納入申 告書数
株式等譲渡所得の種類					
特定株式等譲渡所得	1,701,343	46,593,665	12,564,121	2	363

## 月別支払額及び税額調べ (単位：千円)

月別	特定株式等 譲渡所得金額	
	支払額	税額
4	37,880	1,828
5	71,343	3,408
6	58,237	2,717
7	87,090	3,918
8	264,023	10,203
9	72,508	3,553
10	96,301	4,377
11	77,284	3,570
12	109,437	5,246
1	45,642,374	1,658,785
2	22,748	1,084
3	54,440	2,655
合計	46,593,665	1,701,343

## 7 個人の事業税

## (1) 所得金額調べ(第1種事業)

(単位:人、千円)

種 別	課 税 人 員			所 得 金 額			事業主 控除額 B	差引課税 所得金額 A - B	調定額
	所得税 課税者	所得税 失格者	計	所得税 課税者	所得税 失格者	計 A			
物品販売業	1,067	19	1,086	6,297,561	71,866	6,369,427	3,112,194	3,257,233	189,440
金銭貸付業	3	-	3	37,541	-	37,541	8,700	28,841	1,442
物品貸付業	24	-	24	95,774	-	95,774	69,600	26,174	1,877
不動産貸付業	3,368	36	3,404	21,739,825	94,599	21,834,424	9,717,937	12,116,487	617,574
製造業	553	21	574	3,013,107	72,153	3,085,260	1,645,999	1,439,261	75,877
電気供給業	218	6	224	1,148,777	20,839	1,169,616	645,734	523,882	26,578
土石採取業	-	-	-	-	-	-	-	-	-
電気通信事業	-	-	-	-	-	-	-	-	-
運送業	235	8	243	1,099,309	31,219	1,130,528	698,659	431,869	27,764
運送取扱業	1	0	1	10,961	-	10,961	2,900	8,061	403
船舶ていけい業	-	-	-	-	-	-	-	-	-
倉庫業	3	-	3	140,708	-	140,708	8,700	132,008	6,600
駐車場業	35	1	36	169,177	796	169,973	101,984	67,989	3,398
請負業	5,046	110	5,156	25,622,749	390,806	26,013,555	14,845,853	11,167,702	643,940
印刷業	12	2	14	78,900	7,192	86,092	40,600	45,492	2,274
出版業	1	-	1	4,654	-	4,654	2,900	1,754	88
写真業	27	-	27	115,747	-	115,747	76,125	39,622	1,980
席貸業	5	-	5	18,674	-	18,674	12,567	6,107	305
旅館業	18	-	18	86,889	-	86,889	52,200	34,689	1,734
料理店業	58	-	58	291,574	-	291,574	166,993	124,581	6,970
飲食店業	2,067	20	2,087	9,426,152	68,356	9,494,508	5,994,309	3,500,199	176,767
周旋業	25	-	25	151,309	-	151,309	72,500	78,809	4,963
代理業	66	3	69	323,027	7,421	330,448	195,267	135,181	10,163
仲立業	21	1	22	146,660	7,464	154,124	63,800	90,324	7,548
問屋業	9	-	9	40,178	-	40,178	24,892	15,286	826
両替業	-	-	-	-	-	-	-	-	-
公衆浴場業	1	-	1	6,634	-	6,634	2,900	3,734	187
演劇興行業	-	-	0	-	-	-	-	-	-
遊技場業	13	-	13	68,181	-	68,181	36,975	31,206	1,563
遊覧所業	-	-	-	-	-	-	-	-	-
商品取引業	-	-	-	-	-	-	-	-	-
不動産売買業	21	-	21	245,008	-	245,008	60,900	184,108	9,660
広告業	19	-	19	108,249	-	108,249	55,100	53,149	2,645
興信所業	0	-	-	-	-	-	-	-	-
案内業	2	-	2	15,069	-	15,069	5,800	9,269	463
冠婚葬祭業	7	-	7	54,625	-	54,625	20,300	34,325	1,716
<b>合 計</b>	<b>12,925</b>	<b>227</b>	<b>13,152</b>	<b>70,557,019</b>	<b>772,711</b>	<b>71,329,730</b>	<b>37,742,388</b>	<b>33,587,342</b>	<b>1,824,745</b>

(注) 過年度分を含む。

## (2) 所得金額調べ(第2種事業)

(単位:人、千円)

種 別	課 税 人 員			所 得 金 額			事業主 控除額 B	差引課税 所得金額 A - B	調定額
	所得税 課税者	所得税 失格者	計	所得税 課税者	所得税 失格者	計 A			
畜 産 業	7	1	8	107,442	7,374	114,815	23,200	91,615	3,396
水 産 業	-	-	-	-	-	-	-	-	-
薪 炭 製 造 業	-	-	-	-	-	-	-	-	-
<b>合 計</b>	<b>7</b>	<b>1</b>	<b>8</b>	<b>107,442</b>	<b>7,374</b>	<b>114,815</b>	<b>23,200</b>	<b>91,615</b>	<b>3,396</b>

(注)過年度分を含む。

## (3) 所得金額調べ(第3種事業)

(単位:人、千円)

種 別	課 税 人 員			所 得 金 額			事業主 控除額 B	差引課税 所得金額 A - B	調定額
	所得税 課税者	所得税 失格者	計	所得税 課税者	所得税 失格者	計 A			
医 業	257	-	257	2,633,379	-	2,633,379	736,360	1,897,019	99,459
歯 科 医 業	138	-	138	1,012,835	-	1,012,835	398,750	614,085	32,000
薬 剤 師 業	2	-	2	10,303	-	10,303	5,800	4,503	358
助 産 師 業	-	-	-	-	-	-	-	-	-
あん摩等の事業	60	-	60	305,087	-	305,087	172,550	132,537	4,322
獣 医 業	72	-	72	875,557	-	875,557	208,075	667,482	33,178
装 蹄 師 業	1	-	1	3,389	-	3,389	2,900	490	15
弁 護 士 業	183	1	184	2,138,057	3,295	2,141,352	533,600	1,607,752	80,632
司 法 書 士 業	162	4	166	1,265,044	15,359	1,280,403	478,984	801,420	40,638
行 政 書 士 業	48	-	48	329,563	-	329,563	139,200	190,363	10,023
公 証 人 業	8	-	8	99,452	-	99,452	21,750	77,702	4,003
弁 理 士 業	5	-	5	45,260	-	45,260	14,500	30,760	1,538
税 理 士 業	376	2	378	4,030,806	7,493	4,038,299	1,086,535	2,951,764	149,877
公 認 会 計 士 業	23	1	24	196,411	1,169	197,580	67,184	130,396	6,790
計 理 士 業	-	-	-	-	-	-	-	-	-
社 保 労 務 士 業	109	1	110	853,847	4,347	858,194	316,342	541,853	27,930
コ ン サ ル タ ン ト 業	248	1	249	1,620,419	2,961	1,623,380	712,679	910,701	47,915
設 計 監 督 者 業	148	4	152	864,637	14,108	878,745	438,143	440,602	23,132
不 動 産 鑑 定 業	5	-	5	48,690	-	48,690	14,500	34,190	1,096
デ ザ イン 業	81	1	82	395,429	3,307	398,736	231,760	166,976	8,661
諸 芸 師 匠 業	115	7	122	601,338	25,841	627,179	350,176	277,003	14,169
理 容 業	75	4	79	288,513	14,125	302,638	223,784	78,854	4,034
美 容 業	383	9	392	1,855,547	32,597	1,888,144	1,112,397	775,746	44,965
ク リ ー ニ ン グ 業	9	-	9	34,764	-	34,764	24,650	10,114	505
公 衆 浴 場 業	-	-	-	-	-	-	-	-	-
歯 科 衛 生 士 業	-	-	-	-	-	-	-	-	-
歯 科 技 工 士 業	56	-	56	282,132	-	282,132	159,742	122,390	9,743
測 量 士 業	20	-	20	111,494	-	111,494	58,000	53,494	2,862
土 家 調 査 士 業	95	2	97	688,304	6,547	694,851	281,300	413,551	20,673
海 事 代 理 士 業	-	-	-	-	-	-	-	-	-
印 刷 製 版 業	-	-	-	-	-	-	-	-	-
<b>合 計</b>	<b>2,679</b>	<b>37</b>	<b>2,716</b>	<b>20,590,257</b>	<b>131,149</b>	<b>20,721,406</b>	<b>7,789,661</b>	<b>12,931,744</b>	<b>668,517</b>

(注)過年度分を含む。

## 個人の事業税

## (4) 所得金額調べ(事務所別)

事務所	種別	課税人員			所得税課税者
		所得税課税者数	所得税失格者数	計	
前橋		2,933	51	2,984	17,437,301
渋川		786	12	798	4,393,829
伊勢崎		1,954	30	1,984	11,453,496
高崎		3,740	53	3,793	22,650,571
藤岡		467	6	473	2,614,580
富岡		538	9	547	2,898,367
吾妻		341	7	348	1,897,942
利根沼田		486	15	501	2,781,172
太田		1,713	40	1,753	10,137,340
桐生		1,366	22	1,388	7,347,355
館林		1,287	20	1,307	7,642,764
合計		15,611	265	15,876	91,254,717

(注)過年度分を含む。

## (5) 所得金額調べ(所得階層別・業種別) その1

業種	300万円以下のもの		300万円を超え 310万円以下のもの		310万円を超え 320万円以下のもの		320万円を超え 330万円以下のもの	
	人員	所得金額	人員	所得金額	人員	所得金額	人員	所得金額
所得税課税者	506	1,485,155	506	1,535,662	480	1,501,599	471	1,512,282
所得税失格者	37	105,050	21	61,118	28	88,038	16	51,901
第1種事業計	543	1,590,205	527	1,596,780	508	1,589,636	487	1,564,183
所得税課税者	-	-	-	-	-	-	-	-
所得税失格者	-	-	-	-	-	-	-	-
第2種事業計	-	-	-	-	-	-	-	-
あん摩業等								
所得税課税者	2	5,966	2	6,172	1	3,139	3	8,080
所得税失格者	-	-	-	-	-	-	-	-
計	2	5,966	2	6,172	1	3,139	3	8,080
あん摩業等以外								
所得税課税者	80	235,453	83	252,048	78	244,561	68	220,214
所得税失格者	5	14,636	5	15,269	-	-	6	19,468
計	85	250,089	88	267,318	78	244,561	74	239,682
第3種事業計	87	256,055	90	273,490	79	247,700	77	247,762
所得税課税者	588	1,726,573	591	1,793,882	559	1,749,299	542	1,740,575
所得税失格者	42	119,687	26	76,388	28	88,038	22	71,369
合計	630	1,846,260	617	1,870,269	587	1,837,337	564	1,811,945

(注)過年度分を含む。



(単位：人、千円)

得 金 額		事業主控除額 B	差引課税所得金額 A - B	調 定 額
所得税失格者	計 A			
190,891	17,628,192	8,562,996	9,065,196	475,347
52,160	4,445,989	2,291,006	2,154,983	118,826
101,819	11,555,315	5,693,198	5,862,117	318,787
160,118	22,810,689	10,845,554	11,965,135	631,165
18,395	2,632,975	1,366,144	1,266,831	67,413
28,768	2,927,135	1,582,677	1,344,458	74,634
23,745	1,921,686	1,004,369	917,317	48,370
45,001	2,826,173	1,441,786	1,384,387	74,127
147,659	10,284,999	5,024,744	5,260,255	283,418
80,923	7,428,279	3,984,368	3,443,911	186,547
61,755	7,704,518	3,758,407	3,946,111	218,025
<b>911,234</b>	<b>92,165,951</b>	<b>45,555,249</b>	<b>46,610,702</b>	<b>2,496,658</b>

(単位：人、千円)

330万円を超え 340万円以下のもの		340万円を超え 350万円以下のもの		350万円を超え 360万円以下のもの		360万円を超え 370万円以下のもの		370万円を超え 380万円以下のもの	
人 員	所得金額	人 員	所得金額	人 員	所得金額	人 員	所得金額	人 員	所得金額
468	1,558,903	432	1,484,901	437	1,546,711	447	1,613,531	378	1,410,345
12	40,152	19	62,753	16	53,506	8	29,217	5	16,035
<b>480</b>	<b>1,599,055</b>	<b>451</b>	<b>1,547,654</b>	<b>453</b>	<b>1,600,216</b>	<b>455</b>	<b>1,642,749</b>	<b>383</b>	<b>1,426,380</b>
-	-	-	-	-	-	-	-	-	-
-	-	-	-	-	-	-	-	-	-
-	-	-	-	-	-	-	-	-	-
4	13,451	1	3,437	1	3,586	4	14,640	2	7,524
-	-	-	-	-	-	-	-	-	-
<b>4</b>	<b>13,451</b>	<b>1</b>	<b>3,437</b>	<b>1</b>	<b>3,586</b>	<b>4</b>	<b>14,640</b>	<b>2</b>	<b>7,524</b>
74	242,475	72	248,517	62	218,506	80	288,491	60	216,680
2	6,639	1	3,434	1	3,573	-	-	2	7,531
<b>76</b>	<b>249,114</b>	<b>73</b>	<b>251,951</b>	<b>63</b>	<b>222,080</b>	<b>80</b>	<b>288,491</b>	<b>62</b>	<b>224,211</b>
<b>80</b>	<b>262,565</b>	<b>74</b>	<b>255,388</b>	<b>64</b>	<b>225,666</b>	<b>84</b>	<b>303,131</b>	<b>64</b>	<b>231,735</b>
<b>546</b>	<b>1,814,829</b>	<b>505</b>	<b>1,736,855</b>	<b>500</b>	<b>1,768,803</b>	<b>531</b>	<b>1,916,662</b>	<b>440</b>	<b>1,634,549</b>
14	46,791	20	66,187	17	57,079	8	29,217	7	23,566
<b>560</b>	<b>1,861,620</b>	<b>525</b>	<b>1,803,041</b>	<b>517</b>	<b>1,825,882</b>	<b>539</b>	<b>1,945,880</b>	<b>447</b>	<b>1,658,115</b>

## 35 課税状況

## 個人の事業税

## (5) 所得金額調べ(所得階層別・業種別) その2

業 種	380万円を超え 390万円以下のもの		390万円を超え 400万円以下のもの		400万円を超え 500万円以下のもの		500万円を超え 600万円以下のもの	
	人 員	所得金額	人 員	所得金額	人 員	所得金額	人 員	所得金額
所得税課税者	403	1,537,834	372	1,461,180	2,942	13,046,295	1,779	9,618,632
所得税失格者	4	15,268	6	23,689	32	113,970	9	27,865
<b>第1種事業 計</b>	<b>407</b>	<b>1,553,102</b>	<b>378</b>	<b>1,484,869</b>	<b>2,974</b>	<b>13,160,265</b>	<b>1,788</b>	<b>9,646,497</b>
所得税課税者	-	-	-	-	2	9,435	-	-
所得税失格者	-	-	-	-	-	-	-	-
<b>第2種事業 計</b>	<b>-</b>	<b>-</b>	<b>-</b>	<b>-</b>	<b>2</b>	<b>9,435</b>	<b>-</b>	<b>-</b>
あん摩業等								
所得税課税者	2	7,685	-	-	14	60,781	12	65,219
所得税失格者	-	-	-	-	-	-	-	-
<b>計</b>	<b>2</b>	<b>7,685</b>	<b>-</b>	<b>-</b>	<b>14</b>	<b>60,781</b>	<b>12</b>	<b>65,219</b>
あん摩業等以外								
所得税課税者	54	202,884	49	189,840	425	1,892,660	289	1,551,354
所得税失格者	1	3,878	-	-	11	45,640	1	5,280
<b>計</b>	<b>55</b>	<b>206,763</b>	<b>49</b>	<b>189,840</b>	<b>436</b>	<b>1,938,301</b>	<b>290</b>	<b>1,556,634</b>
<b>第3種事業 計</b>	<b>57</b>	<b>214,448</b>	<b>49</b>	<b>189,840</b>	<b>450</b>	<b>1,999,081</b>	<b>302</b>	<b>1,621,853</b>
所得税課税者	459	1,748,403	421	1,651,020	3,383	15,009,171	2,080	11,235,206
所得税失格者	5	19,146	6	23,689	43	159,610	10	33,144
<b>合 計</b>	<b>464</b>	<b>1,767,550</b>	<b>427</b>	<b>1,674,709</b>	<b>3,426</b>	<b>15,168,781</b>	<b>2,090</b>	<b>11,268,350</b>

(注)過年度分を含む。

## (6) 所得金額調べ(所得階層別・事務所別) その1

事 務 所	300万円以下のもの		300万円を超え 310万円以下のもの		310万円を超え 320万円以下のもの		320万円を超え 330万円以下のもの	
	人 員	所得金額	人 員	所得金額	人 員	所得金額	人 員	所得金額
前 橋	94	276,408	114	346,385	115	360,182	105	339,442
渋 川	45	132,230	36	109,126	24	75,480	30	94,718
伊 勢 崎	72	209,714	74	225,473	66	207,271	71	230,806
高 崎	155	453,967	126	383,153	141	436,779	128	410,664
藤 岡	24	70,719	25	76,183	17	53,473	15	48,535
富 岡	26	76,695	21	63,789	23	72,083	22	71,258
吾 妻	15	44,385	13	39,576	14	43,995	18	58,662
利根沼田	34	100,582	15	42,929	17	53,556	22	71,414
太 田	55	160,264	75	224,847	57	180,116	57	181,228
桐 生	56	164,367	55	166,854	63	196,821	63	197,959
館 林	54	156,930	63	191,955	50	157,580	33	107,257
<b>合 計</b>	<b>630</b>	<b>1,846,260</b>	<b>617</b>	<b>1,870,269</b>	<b>587</b>	<b>1,837,337</b>	<b>564</b>	<b>1,811,945</b>

(注)過年度分を含む。

(単位：人、千円)

600万円を超え 700万円以下のもの		700万円を超え 1,000万円以下のもの		1,000万円を 超えるもの		合 計	
人 員	所得金額	人 員	所得金額	人 員	所得金額	人 員	所得金額
1,031	6,581,726	1,428	11,528,314	845	13,133,950	12,925	70,557,019
7	33,203	4	31,767	3	19,180	227	772,712
<b>1,038</b>	<b>6,614,930</b>	<b>1,432</b>	<b>11,560,082</b>	<b>848</b>	<b>13,153,129</b>	<b>13,152</b>	<b>71,329,730</b>
-	-	1	9,716	4	88,290	7	107,442
-	-	1	7,374	-	-	1	7,374
-	-	<b>2</b>	<b>17,090</b>	<b>4</b>	<b>88,290</b>	<b>8</b>	<b>114,815</b>
4	25,652	7	60,132	2	23,014	61	308,476
-	-	-	-	-	-	-	-
<b>4</b>	<b>25,652</b>	<b>7</b>	<b>60,132</b>	<b>2</b>	<b>23,014</b>	<b>61</b>	<b>308,476</b>
215	1,372,879	390	3,213,273	539	9,691,945	2,618	20,281,781
-	-	2	5,798	-	-	37	131,149
<b>215</b>	<b>1,372,879</b>	<b>392</b>	<b>3,219,071</b>	<b>539</b>	<b>9,691,945</b>	<b>2,655</b>	<b>20,412,929</b>
<b>219</b>	<b>1,398,531</b>	<b>399</b>	<b>3,279,203</b>	<b>541</b>	<b>9,714,959</b>	<b>2,716</b>	<b>20,721,405</b>
1,250	7,980,257	1,826	14,811,435	1,390	22,937,199	15,611	91,254,717
7	33,203	7	44,939	3	19,180	265	911,234
<b>1,257</b>	<b>8,013,460</b>	<b>1,833</b>	<b>14,856,374</b>	<b>1,393</b>	<b>22,956,378</b>	<b>15,876</b>	<b>92,165,951</b>

(単位：人、千円)

330万円を超え 340万円以下のもの		340万円を超え 350万円以下のもの		350万円を超え 360万円以下のもの		360万円を超え 370万円以下のもの		370万円を超え 380万円以下のもの	
人 員	所得金額	人 員	所得金額	人 員	所得金額	人 員	所得金額	人 員	所得金額
111	371,879	98	338,035	104	368,420	96	344,462	95	353,284
30	100,520	31	106,947	28	98,386	20	73,057	17	63,856
72	241,542	56	190,678	53	187,970	75	269,249	49	179,038
134	440,403	116	397,743	118	419,259	119	430,915	101	369,991
16	53,335	25	86,537	16	56,753	18	65,326	12	44,970
16	53,566	23	79,384	16	56,783	23	83,433	14	52,752
10	33,554	11	38,111	13	46,205	12	43,825	9	33,726
23	76,979	19	65,628	19	67,387	16	58,369	14	52,338
56	186,899	56	191,767	52	182,762	70	249,163	51	191,495
47	157,479	46	156,405	53	182,329	56	204,181	38	140,403
45	145,463	44	151,806	45	159,627	34	123,901	47	176,261
<b>560</b>	<b>1,861,620</b>	<b>525</b>	<b>1,803,041</b>	<b>517</b>	<b>1,825,882</b>	<b>539</b>	<b>1,945,880</b>	<b>447</b>	<b>1,658,115</b>

## 個人の事業税

## (6) 所得金額調べ(所得階層別・事務所別) その2

事務所	区分	380万円を超え 390万円以下のもの		390万円を超え 400万円以下のもの		400万円を超え 500万円以下のもの		500万円を超え 600万円以下のもの	
		人員	所得金額	人員	所得金額	人員	所得金額	人員	所得金額
前橋	橋	88	337,157	81	314,856	666	2,945,429	361	1,939,468
渋川	川	27	103,444	15	59,398	184	821,907	98	531,480
伊勢崎	崎	55	210,153	58	228,967	429	1,897,533	281	1,521,141
高崎	崎	114	427,414	94	365,354	821	3,625,333	504	2,702,384
藤岡	岡	11	42,285	16	63,167	86	377,345	66	360,597
富岡	岡	19	73,286	21	83,118	126	562,560	69	376,992
吾妻	妻	8	30,891	7	27,623	74	325,329	56	310,381
利根沼田	田	12	46,223	14	55,240	100	442,478	64	344,345
太田	田	66	250,981	40	156,830	352	1,556,661	248	1,340,666
桐生	生	35	134,149	46	181,589	300	1,325,576	194	1,040,748
館林	林	29	111,568	35	138,568	288	1,288,631	149	800,147
<b>合計</b>		<b>464</b>	<b>1,767,550</b>	<b>427</b>	<b>1,674,709</b>	<b>3,426</b>	<b>15,168,781</b>	<b>2,090</b>	<b>11,268,350</b>

(注)過年度分を含む。

## (7) 事業専従者調べ(業種別)

業種	区分	青色申告			白
		納税者数	専従者数	給与額	納税者数
第1種事業		9,825	4,026	7,913,682	3,327
第2種事業		6	8	11,529	2
第3種事業					
あん摩業等		2,463	1,297	3,468,989	192
あん摩業等以外		60	33	45,846	1
<b>合計</b>		<b>12,354</b>	<b>5,364</b>	<b>11,440,046</b>	<b>3,522</b>

(注)過年度分を含む。

## (8) 事業専従者調べ(事務所別)

事務所	区分	青色申告			白
		納税者数	専従者数	給与額	納税者数
前橋	橋	2,360	878	1,788,429	624
渋川	川	590	283	595,755	208
伊勢崎	崎	1,466	619	1,326,097	518
高崎	崎	3,018	1,144	2,399,916	775
藤岡	岡	368	165	335,917	105
富岡	岡	461	247	534,654	86
吾妻	妻	299	173	362,074	49
利根沼田	田	391	203	405,415	110
太田	田	1,339	572	1,363,253	414
桐生	生	1,046	552	1,123,975	342
館林	林	1,016	528	1,204,562	291
<b>合計</b>		<b>12,354</b>	<b>5,364</b>	<b>11,440,046</b>	<b>3,522</b>

(注)過年度分を含む。

(単位：人、千円)

600万円を超え 700万円以下のもの		700万円を超え 1,000万円以下のもの		1,000万円を 超えるもの		合 計			
人 員	所得金額	人 員	所得金額	人 員	所得金額	人 員	所得金額		
230	1,473,384	339	2,770,589	287	4,748,814	2,984	17,628,192		
67	431,834	87	692,953	59	950,653	798	4,445,989		
186	1,182,574	228	1,826,997	159	2,746,208	1,984	11,555,315		
297	1,897,168	453	3,670,904	372	6,379,258	3,793	22,810,689		
42	270,150	47	382,954	37	580,647	473	2,632,975		
39	253,165	46	379,878	43	588,393	547	2,927,135		
27	172,229	35	279,202	26	393,993	348	1,921,686		
34	216,942	59	477,417	39	654,348	501	2,826,173		
132	834,188	226	1,831,370	160	2,565,761	1,753	10,284,999		
104	662,128	141	1,151,239	91	1,366,049	1,388	7,428,279		
99	619,700	172	1,392,872	120	1,982,253	1,307	7,704,518		
<b>1,257</b>	<b>8,013,460</b>	<b>1,833</b>	<b>14,856,374</b>	<b>1,393</b>	<b>22,956,378</b>	<b>0</b>	<b>15,876</b>	<b>0</b>	<b>92,165,951</b>

(単位：人、千円)

色 申 告		合 計		
専従者数	控除額	納税者数	専従者数	給与(控除)額
493	379,587	13,152	4,519	8,293,269
0	0	8	8	11,529
28	23,720	2,655	1,325	3,492,709
0	0	61	33	45,846
<b>521</b>	<b>403,307</b>	<b>15,876</b>	<b>5,885</b>	<b>11,843,353</b>

(単位：人、千円)

色 申 告		合 計		
専従者数	控除額	納税者数	専従者数	給与(控除)額
79	62,094	2,984	957	1,850,523
36	28,408	798	319	624,163
73	56,453	1,984	692	1,382,550
101	80,046	3,793	1,245	2,479,962
21	14,680	473	186	350,597
12	9,600	547	259	544,254
8	6,160	348	181	368,234
15	11,100	501	218	416,515
51	39,506	1,753	623	1,402,759
72	54,360	1,388	624	1,178,335
53	40,900	1,307	581	1,245,462
<b>521</b>	<b>403,307</b>	<b>15,876</b>	<b>5,885</b>	<b>11,843,353</b>

## 8 法人の事業税

## (1) 確定事業税額・調定額調べ（法人種別）

区分 法人種別	納税義務者数	現 事 業			
		確 定 事 業 税 額		確 定 事 業 税 額 に 対 応 す る 前 年 度 分 の 中 間 申 告 額	
		事業年度数	税 額	事業年度数	税 額
本県本店法人	1,538	1,588	4,209,932	412	1,284,788
他県本店法人	4,114	4,394	8,184,853	1,552	2,366,694
県内法人	35,694	37,035	11,434,202	4,831	3,659,212
<b>普通法人 計</b>	<b>41,346</b>	<b>43,017</b>	<b>23,828,987</b>	<b>6,795</b>	<b>7,310,694</b>
特別法人	1,764	1,747	375,260	-	-
公益法人等	895	952	128,770	-	-
人格なき社団等	267	234	5,148	-	-
清算法人	2	4	130	2	130
特定信託	-	-	-	-	-
<b>所得課税分 計</b>	<b>44,274</b>	<b>45,954</b>	<b>24,338,295</b>	<b>6,797</b>	<b>7,310,824</b>
収入金課税分	1,086	1,017	3,136,952	1,017	780,221
外形対象法人分	1,806	1,677	32,161,782	1,420	12,759,545
<b>合 計</b>	<b>47,166</b>	<b>48,648</b>	<b>59,637,029</b>	<b>9,234</b>	<b>20,850,590</b>
地方法人特別税分	-	-	-	-	-
特別法人事業税分	-	-	26,796,634	-	8,686,421
<b>再 計</b>	<b>47,166</b>	<b>48,648</b>	<b>86,433,663</b>	<b>9,234</b>	<b>29,537,011</b>

## (2) 確定事業税額・調定額調べ（行政県税事務所別）

区分 事務所	納税義務者数	現 事 業			
		確 定 事 業 税 額		確 定 事 業 税 額 に 対 応 す る 前 年 度 分 の 中 間 申 告 額	
		事業年度数	税 額	事業年度数	税 額
前 橋	16,754	17,722	26,621,197	3,814	9,550,751
高 崎	14,238	14,480	33,112,063	2,725	11,468,727
吾 妻	1,496	1,524	778,366	221	348,384
利根沼田	1,806	1,846	1,434,583	242	544,548
太 田	12,872	13,076	24,487,455	2,232	7,624,602
<b>合 計</b>	<b>47,166</b>	<b>48,648</b>	<b>86,433,663</b>	<b>9,234</b>	<b>29,537,011</b>

(注) 平成20年度から、課税事務が5事務所に集約された。

(単位：千円)

年 度 分				中間納付 額の歳出 還付額	調 定 額	過 事 業 年 度 分 調 定 額	調 定 額 合 計
確定申告が翌年度 になる中間申告額		確定申告が翌年度 になる見込納付額					
事業年度数	税 額	事業年度数	税 額				
425	1,462,173	8	115,665	160,228	4,663,210	94,623	4,757,833
1,669	3,089,053	44	131,994	211,472	9,250,678	90,400	9,341,078
4,693	3,732,239	7	34,197	743,555	12,284,981	521,350	12,806,331
<b>6,787</b>	<b>8,283,465</b>	<b>59</b>	<b>281,856</b>	<b>1,115,255</b>	<b>26,198,869</b>	<b>706,373</b>	<b>26,905,242</b>
-	-	1	8,705	-	383,965	1,147	385,112
-	-	-	-	-	128,770	1,290	130,060
-	-	-	-	-	5,148	39	5,187
3	91	-	-	-	91	-	91
-	-	-	-	-	-	-	-
<b>6,790</b>	<b>8,283,556</b>	<b>60</b>	<b>290,561</b>	<b>1,115,255</b>	<b>26,716,843</b>	<b>708,849</b>	<b>27,425,692</b>
1,017	663,208	-	-	20,448	3,040,387	339,275	3,379,662
1,394	14,741,858	58	1,277,765	64,295	35,486,155	317,511	35,803,666
<b>9,201</b>	<b>23,688,622</b>	<b>118</b>	<b>1,568,326</b>	<b>1,199,998</b>	<b>65,243,385</b>	<b>1,365,635</b>	<b>66,609,020</b>
-	-	-	-	-	-	103,465	103,465
-	11,045,387	-	926,337	620,182	30,702,119	280,778	30,982,897
<b>9,201</b>	<b>34,734,009</b>	<b>118</b>	<b>2,494,663</b>	<b>1,820,180</b>	<b>95,945,504</b>	<b>1,749,878</b>	<b>97,695,382</b>

(単位：千円)

年 度 分				中間納付 額の歳出 還付額	調 定 額	過 事 業 年 度 分 調 定 額	調 定 額 合 計
確定申告が翌年度 になる中間申告額		確定申告が翌年度 になる見込納付額					
事業年度数	税 額	事業年度数	税 額				
3,736	9,991,070	38	467,380	754,032	28,282,928	944,319	29,227,247
2,753	13,943,655	48	1,447,613	528,565	37,563,169	366,151	37,929,320
218	314,506	1	11,708	58,652	814,848	16,656	831,504
231	539,313	-	-	44,623	1,473,972	36,144	1,510,116
2,263	9,945,465	31	567,961	434,308	27,810,588	386,607	28,197,195
<b>9,201</b>	<b>34,734,009</b>	<b>118</b>	<b>2,494,663</b>	<b>1,820,180</b>	<b>95,945,504</b>	<b>1,749,878</b>	<b>97,695,382</b>

## 法人の事業税

## (3) 外形標準課税による確定事業税額・調定額調べ(割ごとの法人種別)

区分 法人種別	納税義務者数	現 事 業			
		確 定 事 業 税 額		確 定 事 業 税 額 に 対 応 す る 前 年 度 分 の 中 間 申 告 額	
		事業年度数	税 額	事業年度数	税 額
本県本店法人	88	86	1,103,729	84	393,519
他県本店法人	1,663	1,520	5,159,896	1,289	1,732,168
県内法人	55	71	106,144	47	32,904
<b>所得割 計</b>	<b>1,806</b>	<b>1,677</b>	<b>6,369,769</b>	<b>1,420</b>	<b>2,158,591</b>
本県本店法人	-	-	3,329,586	-	1,437,136
他県本店法人	-	-	13,714,901	-	5,278,706
県内法人	-	-	509,679	-	213,429
<b>付加価値割 計</b>	<b>-</b>	<b>-</b>	<b>17,554,166</b>	<b>-</b>	<b>6,929,271</b>
本県本店法人	-	-	2,353,287	-	992,064
他県本店法人	-	-	5,673,171	-	2,580,624
県内法人	-	-	211,389	-	98,995
<b>資本割 計</b>	<b>-</b>	<b>-</b>	<b>8,237,847</b>	<b>-</b>	<b>3,671,683</b>
<b>合 計</b>	<b>1,806</b>	<b>1,677</b>	<b>32,161,782</b>	<b>1,420</b>	<b>12,759,545</b>
地方法人特別税分	-	-	-	-	-
特別法人事業税分	-	-	16,784,894	-	5,383,660
<b>再 計</b>	<b>1,806</b>	<b>1,677</b>	<b>48,946,676</b>	<b>1,420</b>	<b>18,143,205</b>

## (4) 外形標準課税による確定事業税額・調定額調べ(行政県税事務所別)

区分 事務所	納税義務者数	現 事 業			
		確 定 事 業 税 額		確 定 事 業 税 額 に 対 応 す る 前 年 度 分 の 中 間 申 告 額	
		事業年度数	税 額	事業年度数	税 額
前 橋	557	545	11,881,244	462	4,913,582
高 崎	732	692	20,754,814	586	7,699,368
吾 妻	84	15	394,419	13	170,069
利根沼田	20	17	858,485	12	320,494
太 田	413	408	15,057,714	347	5,039,692
<b>合 計</b>	<b>1,806</b>	<b>1,677</b>	<b>48,946,676</b>	<b>1,420</b>	<b>18,143,205</b>

(注) 平成20年度から、課税事務が5事務所に集約された。



(単位：千円)

年 度				分		過 事 業 年 度 分 調 定 額	調 定 額 合 計
確定申告が翌年度 になる中間申告額		確定申告が翌年度 になる見込納付額		中間納付 額の歳出 還付額	調 定 額		
事業年度数	税 額	事業年度数	税 額				
78	559,977	-	-	7,996	1,278,183	8,617	1,286,800
1,273	2,307,313	58	314,007	14,110	6,063,158	54,888	6,118,046
43	47,802	-	-	-	121,042	651	121,693
<b>1,394</b>	<b>2,915,092</b>	<b>58</b>	<b>314,007</b>	<b>22,106</b>	<b>7,462,383</b>	<b>64,156</b>	<b>7,526,539</b>
-	1,622,818	-	-	-	3,515,268	43,058	3,558,326
-	6,104,712	-	616,115	33,200	15,190,222	127,008	15,317,230
-	219,292	-	150	193	515,885	2,365	518,250
-	<b>7,946,822</b>	-	<b>616,265</b>	<b>33,393</b>	<b>19,221,375</b>	<b>172,431</b>	<b>19,393,806</b>
-	1,219,592	-	183,033	-	2,763,848	16	2,763,832
-	2,563,714	-	163,387	8,796	5,828,444	80,940	5,909,384
-	96,638	-	1,073	-	210,105		210,105
-	<b>3,879,944</b>	-	<b>347,493</b>	<b>8,796</b>	<b>8,802,397</b>	<b>80,924</b>	<b>8,883,321</b>
<b>1,394</b>	<b>14,741,858</b>	<b>58</b>	<b>1,277,765</b>	<b>64,295</b>	<b>35,486,155</b>	<b>317,511</b>	<b>35,803,666</b>
-	-	-	-	-	-	33,928	33,928
-	7,555,544	-	818,939	213,992	19,989,709	154,546	20,144,255
<b>1,394</b>	<b>22,297,402</b>	<b>58</b>	<b>2,096,704</b>	<b>278,287</b>	<b>55,475,864</b>	<b>505,985</b>	<b>55,981,849</b>

(単位：千円)

年 度				分		過 事 業 年 度 分 調 定 額	調 定 額 合 計
確定申告が翌年度 になる中間申告額		確定申告が翌年度 になる見込納付額		中間納付 額の歳出 還付額	調 定 額		
事業年度数	税 額	事業年度数	税 額				
451	5,307,374	21	393,664	56,311	12,725,011	282,339	13,007,351
587	9,600,387	21	1,359,616	167,115	24,182,565	127,891	24,310,456
12	174,120	-	-	67	398,536	130	398,666
11	357,418	-	-	-	895,409	358	895,767
333	6,858,103	16	343,424	54,794	17,274,343	95,267	17,369,610
<b>1,394</b>	<b>22,297,402</b>	<b>58</b>	<b>2,096,704</b>	<b>278,287</b>	<b>55,475,864</b>	<b>505,985</b>	<b>55,981,849</b>

## 法人の事業税

## (5) 所得金額調べ(所得階層別・法人種別)

区 分 法人種別	欠損法人		400万円以下のもの		400万円を超え 800万円以下のもの		800万円を超え 1,000万円以下のもの	
	事業 年度数	事業 年度数	所得金額	事業 年度数	所得金額	事業 年度数	所得金額	
軽減税率適用法人	-	-	-	-	-	-	-	
その他の法人	-	-	-	-	-	-	-	
分割法人 計	-	-	-	-	-	-	-	
県内法人	4	9	8,146	-	-	-	-	
<b>事業年度年2回法人 計</b>	<b>4</b>	<b>9</b>	<b>8,146</b>	-	-	-	-	
軽減税率適用法人	674	153	224,222	56	318,088	22	201,477	
その他の法人	131	10	22,075	11	66,907	4	35,848	
分割法人 計	805	163	246,297	67	384,995	26	237,325	
県内法人	24,929	6,651	9,123,577	1,773	10,228,204	525	4,657,480	
<b>事業年度年1回法人 計</b>	<b>25,734</b>	<b>6,814</b>	<b>9,369,874</b>	<b>1,840</b>	<b>10,613,199</b>	<b>551</b>	<b>4,894,805</b>	
<b>合 計</b>	<b>25,738</b>	<b>6,823</b>	<b>9,378,020</b>	<b>1,840</b>	<b>10,613,199</b>	<b>551</b>	<b>4,894,805</b>	

(注) 分割法人は、他県本店法人を含まない。

## (6) 所得金額調べ(所得階層別・行政県税事務所別)

区 分 事務所	欠損法人		400万円以下のもの		400万円を超え 800万円以下のもの		800万円を超え 1,000万円以下のもの	
	事業 年度数	事業 年度数	所得金額	事業 年度数	所得金額	事業 年度数	所得金額	
前 橋	9,315	2,448	3,356,711	632	3,644,081	186	1,645,324	
高 崎	7,386	2,076	2,806,561	559	3,229,443	170	1,518,531	
吾 妻	881	205	303,421	63	363,571	17	152,644	
利根沼田	1,091	248	387,474	70	413,174	16	138,811	
太 田	7,065	1,846	2,523,853	516	2,962,930	162	1,439,494	
<b>合 計</b>	<b>25,738</b>	<b>6,823</b>	<b>9,378,020</b>	<b>1,840</b>	<b>10,613,199</b>	<b>551</b>	<b>4,894,805</b>	

(注) 平成20年度から、課税事務が5事務所に集約された。

(単位：千円)

1,000万円を超え 5,000万円以下のもの		5,000万円を超え 1億円以下のもの		1億円を超え 10億円以下のもの		10億円を超えるもの		合 計	
事 業 年度数	所得金額	事 業 年度数	所得金額	事 業 年度数	所得金額	事 業 年度数	所得金額	事 業 年度数	所得金額
-	-	-	-	-	-	-	-	-	-
-	-	-	-	-	-	-	-	-	-
-	-	-	-	-	-	-	-	-	-
-	-	-	-	1	61,424	-	-	14	69,570
-	-	-	-	1	<b>61,424</b>	-	-	<b>14</b>	<b>69,570</b>
184	4,783,248	53	3,748,197	108	28,976,328	9	20,715,905	1,259	58,967,465
73	2,096,286	41	3,031,659	112	39,786,234	33	219,669,605	415	264,708,614
257	6,879,534	94	6,779,856	220	68,762,562	42	240,385,510	1,674	323,676,079
2,266	48,762,695	643	32,151,111	291	65,951,110	14	21,561,907	37,092	192,436,084
<b>2,523</b>	<b>55,642,229</b>	<b>737</b>	<b>38,930,967</b>	<b>511</b>	<b>134,713,672</b>	<b>56</b>	<b>261,947,417</b>	<b>38,766</b>	<b>516,112,163</b>
<b>2,523</b>	<b>55,642,229</b>	<b>737</b>	<b>38,930,967</b>	<b>512</b>	<b>134,775,096</b>	<b>56</b>	<b>261,947,417</b>	<b>38,780</b>	<b>516,181,733</b>

(単位：千円)

1,000万円を超え 5,000万円以下のもの		5,000万円を超え 1億円以下のもの		1億円を超え 10億円以下のもの		10億円を超えるもの		合 計	
事 業 年度数	所得金額	事 業 年度数	所得金額	事 業 年度数	所得金額	事 業 年度数	所得金額	事 業 年度数	所得金額
905	20,453,537	423	17,713,036	177	43,318,036	21	97,339,948	14,107	187,470,674
782	16,813,771	149	10,030,449	179	50,778,638	20	120,925,201	11,321	206,102,594
62	1,402,555	11	661,935	5	1,228,618	-	-	1,244	4,112,745
83	1,781,440	18	1,240,179	11	2,627,562	-	-	1,537	6,588,640
691	15,190,925	136	9,285,368	140	36,822,241	15	43,682,268	10,571	111,907,079
<b>2,523</b>	<b>55,642,229</b>	<b>737</b>	<b>38,930,967</b>	<b>512</b>	<b>134,775,096</b>	<b>56</b>	<b>261,947,417</b>	<b>38,780</b>	<b>516,181,733</b>

## 法人の事業税

## (7) 法人数調べ(資本金別)

区分	法人						小計
	利益法人			欠損法人			
	2の県に またがる もの	3以上の 県にまた がるもの	計	2の県に またがる もの	3以上の 県にまた がるもの	計	
資本金							
300万円未満	59	4	63	99	10	109	172
300万円以上1,000万円未満	129	16	145	194	31	225	370
1,000万円	150	59	209	147	40	187	396
1,000万円以上5,000万円未満	130	87	217	119	49	168	385
5,000万円以上 1億円未満	72	62	134	46	22	68	202
1億円	4	19	23	10	7	17	40
1億円超 10億円未満	17	29	46	6	3	9	55
10億円	-	-	-	-	-	-	-
10億円超 50億円未満	2	13	15	1	4	5	20
50億円	-	2	2	-	1	1	3
50億円超 100億円未満	-	-	-	-	-	-	-
100億円以上	-	5	5	1	-	1	6
合計	563	296	859	623	167	790	1,649

## (8) 法人数調べ(行政県税事務所別)

区分	法人						小計
	利益法人			欠損法人			
	2の県に またがる もの	3以上の 県にまた がるもの	計	2の県に またがる もの	3以上の 県にまた がるもの	計	
事務所							
前橋	178	106	284	197	63	260	544
高崎	164	92	256	161	49	210	466
吾妻	11	1	12	20	-	20	32
利根沼田	12	1	13	22	7	29	42
太田	198	96	294	223	48	271	565
合計	563	296	859	623	167	790	1,649

(注)平成20年度から、課税事務が5事務所に集約された。

(単位：件)

県内法人			合計			その他			
利益法人	欠損法人	小計	利益法人	欠損法人	小計	不申告法人	休業中の法人	清算中の法人	所在不明法人
2,101	4,601	6,702	2,164	4,710	6,874	1,587	277	213	14
5,604	13,540	19,144	5,749	13,765	19,514	1,658	578	657	28
2,470	4,617	7,087	2,679	4,804	7,483	304	118	270	10
1,412	1,618	3,030	1,629	1,786	3,415	144	44	137	6
264	275	539	398	343	741	18	10	43	-
28	36	64	51	53	104	10	2	10	-
40	10	50	86	19	105	6	1	14	-
-	-	-	-	-	0	-	-	-	-
3	-	3	18	5	23	1	-	3	-
-	-	-	2	1	3	-	-	-	-
-	1	1	-	1	1	-	-	-	-
-	-	-	5	1	6	1	-	-	-
<b>11,922</b>	<b>24,698</b>	<b>36,620</b>	<b>12,781</b>	<b>25,488</b>	<b>38,269</b>	<b>3,729</b>	<b>1,030</b>	<b>1,347</b>	<b>58</b>

(単位：件)

県内法人			合計			その他			
利益法人	欠損法人	小計	利益法人	欠損法人	小計	不申告法人	休業中の法人	清算中の法人	所在不明法人
4,253	8,911	13,164	4,537	9,171	13,708	1,341	180	509	21
3,673	7,133	10,806	3,929	7,343	11,272	1,149	356	552	24
350	853	1,203	362	873	1,235	89	16	13	-
434	1,061	1,495	447	1,090	1,537	86	38	24	6
3,212	6,740	9,952	3,506	7,011	10,517	1,064	440	249	7
<b>11,922</b>	<b>24,698</b>	<b>36,620</b>	<b>12,781</b>	<b>25,488</b>	<b>38,269</b>	<b>3,729</b>	<b>1,030</b>	<b>1,347</b>	<b>58</b>

## 9 地方消費税

## (1) 調定額調べ

(単位：千円、%)

区分 月別	譲渡割		貨物割		計	
		構成比		構成比		構成比
4	4,528,097	8.90	19,358	7.33	4,547,455	8.89
5	4,025,669	7.91	20,344	7.70	4,046,013	7.91
6	4,835,248	9.50	657	0.25	4,835,906	9.46
7	6,859,076	13.48	2,121	0.80	6,861,197	13.41
8	1,792,505	3.52	28,285	10.71	1,820,791	3.56
9	736,308	1.45	27,902	10.56	764,210	1.49
10	8,266,082	16.25	28,284	10.71	8,294,366	16.22
11	3,413,103	6.71	25,335	9.59	3,438,437	6.72
12	3,597,811	7.07	29,509	11.17	3,627,321	7.09
1	5,371,367	10.56	27,790	10.52	5,399,156	10.56
2	2,994,112	5.88	24,637	9.33	3,018,749	5.90
3	4,462,929	8.77	29,975	11.35	4,492,904	8.78
合計	50,882,306	100.00	264,198	100.00	51,146,504	100.00

## 10 不動産取得税

## 事務所別課税調べ

区分 事務所	承継取得分					
	土地		家屋		計	
	件数	税額	件数	税額	件数	税額
前橋	2,859	326,596	1,156	405,730	4,015	732,326
渋川	1,033	93,414	319	34,189	1,352	127,603
伊勢崎	2,132	214,663	725	131,426	2,857	346,089
高崎	3,605	355,087	1,272	227,502	4,877	582,589
藤岡	556	68,575	177	29,232	733	97,807
富岡	619	53,287	219	39,768	838	93,055
吾妻	1,175	37,179	988	136,505	2,163	173,684
利根沼田	577	49,568	347	73,012	924	122,580
太田	1,812	296,078	568	188,980	2,380	485,058
桐生	1,299	97,785	633	75,338	1,932	173,123
館林	1,464	158,818	478	52,787	1,942	211,605
合計	17,131	1,751,050	6,882	1,394,469	24,013	3,145,519

## (2) 清算金収入額、清算金支出額等調べ(相殺後)(単位:千円)

区 分	収入・支出額等合計
清算金収入額 A	100,009,976
清算金支出額 B	49,958,951
差 引 A - B	50,051,025
徴収取扱費	127,396
地方消費税交付金額	50,410,593

(単位:件、千円)

原始取得分		合 計					
家 屋		土 地		家 屋		計	
件 数	税 額	件 数	税 額	件 数	税 額	件 数	税 額
524	370,521	2,859	326,596	1,680	776,251	4,539	1,102,847
181	145,561	1,033	93,414	500	179,750	1,533	273,164
354	296,654	2,132	214,663	1,079	428,080	3,211	642,743
741	423,814	3,605	355,087	2,013	651,316	5,618	1,006,403
71	166,306	556	68,575	248	195,538	804	264,113
104	69,046	619	53,287	323	108,814	942	162,101
118	32,906	1,175	37,179	1,106	169,411	2,281	206,590
124	36,491	577	49,568	471	109,503	1,048	159,071
409	669,736	1,812	296,078	977	858,716	2,789	1,154,794
213	90,478	1,299	97,785	846	165,816	2,145	263,601
282	421,732	1,464	158,818	760	474,519	2,224	633,337
<b>3,121</b>	<b>2,723,245</b>	<b>17,131</b>	<b>1,751,050</b>	<b>10,003</b>	<b>4,117,714</b>	<b>27,134</b>	<b>5,868,764</b>

49 課税状況

1.1 県たばこ税

月別売渡し等本数及び税額調べ

区分 月	4 年 度				
	売渡し等本数		税 額		
	前年比		前年比	構 成 比	
	千本	%	千円	%	%
3	183,330	97.97	196,230	104.83	8.33
4	182,136	99.36	194,890	106.32	8.27
5	180,770	102.53	193,432	109.71	8.21
6	188,412	100.87	201,604	107.94	8.56
7	186,179	98.50	199,211	105.40	8.45
8	193,554	105.65	207,103	113.05	8.79
9	189,536	79.83	202,803	85.42	8.61
10	182,755	132.34	195,548	132.33	8.30
11	184,879	108.21	197,821	108.21	8.39
12	194,106	103.13	207,693	99.15	8.81
1	168,982	103.14	180,811	103.07	7.67
2	167,605	105.28	179,337	105.27	7.61
<b>合 計</b>	<b>2,202,244</b>	<b>101.80</b>	<b>2,356,484</b>	<b>105.72</b>	<b>100.00</b>

1.2 ゴルフ場利用税 (平成21年度～令和4年度)

(1) 施設数・延べ利用人員・調定額累年比較

区分 年度	施設数		課税利用人員		うち特例利用		非課税利用人員		調定額	
	前年比		前年比		前年比		前年比		前年比	
	施設	%	人	%	人	%	人	%	千円	%
21	86	100.00	2,864,681	101.26	348,659	109.67	314,178	115.39	1,783,309	98.94
22	86	100.00	2,743,843	95.78	340,519	97.67	336,176	107.00	1,685,221	94.50
23	86	100.00	2,573,440	93.79	381,571	112.06	375,576	111.72	1,519,876	90.19
24	86	100.00	2,554,127	99.25	422,035	110.60	435,373	115.92	1,479,316	97.33
25	85	98.84	2,471,285	96.76	450,862	106.83	473,859	108.84	1,405,112	94.98
26	83	97.65	2,390,155	96.72	466,790	103.53	513,436	108.35	1,334,664	94.99
27	81	97.59	2,401,273	100.47	506,569	108.52	548,093	106.75	1,319,365	98.85
28	76	93.83	2,339,886	97.44	516,998	102.06	563,973	102.90	1,267,861	96.10
29	73	96.05	2,215,527	94.69	495,500	95.84	596,113	105.70	1,200,473	94.68
30	74	101.37	2,139,676	96.58	462,346	93.31	641,943	107.69	1,164,512	97.00
元	73	98.65	2,073,943	96.93	425,829	92.10	670,514	104.45	1,136,921	97.63
2	68	93.15	1,807,718	87.16	361,870	84.98	580,738	86.61	1,007,602	88.63
3	68	100.00	1,958,796	108.36	379,257	104.80	663,196	114.20	1,103,219	109.49
<b>4</b>	<b>68</b>	<b>100.00</b>	<b>1,982,965</b>	<b>101.23</b>	<b>366,745</b>	<b>96.70</b>	<b>705,226</b>	<b>106.34</b>	<b>1,122,963</b>	<b>101.79</b>

(注1) 施設数は、年度末現在の施設数である。

(注2) 1施設当たりの課税利用人員、調定額については、年度合計の数値を年度末の施設数で除した数値である。



3 年 度				
売渡し等本数	税 額		前 年 比	構 成 比
	前 年 比	前 年 比		
千本	%	千円	%	%
187,123	100.11	187,191	107.69	8.40
183,303	103.06	183,303	110.81	8.22
176,312	97.42	176,313	104.76	7.91
186,782	97.55	186,782	104.89	8.38
189,006	96.57	189,016	103.84	8.48
183,198	96.83	183,198	104.12	8.22
237,412	96.50	237,412	103.76	10.65
138,093	97.06	147,768	103.85	6.63
170,855	104.75	182,815	112.08	8.20
188,223	100.39	209,478	107.33	9.40
163,842	99.34	175,423	106.22	7.87
159,200	99.77	170,365	106.73	7.64
<b>2,163,349</b>	<b>98.98</b>	<b>2,229,063</b>	<b>106.26</b>	<b>100.00</b>

1 施 設 当 た り					
課税利用人員		調 定 額		実効税率	
前年比	前年比	前年比	前年比	前年比	前年比
人	%	千円	%	円	%
33,310	101.26	20,736	98.95	623	97.80
31,905	95.78	19,596	94.50	614	98.56
29,924	93.79	17,673	90.19	591	96.25
29,699	99.25	17,201	97.33	579	97.97
29,074	97.90	16,531	96.10	569	98.27
28,797	99.05	16,080	97.27	558	98.07
29,645	102.94	16,288	101.29	549	98.39
30,788	103.86	16,682	102.42	542	98.72
30,350	98.58	16,445	98.58	542	100.00
28,915	95.27	15,737	95.69	544	100.37
28,410	98.25	15,574	98.96	548	100.74
26,584	93.57	14,818	95.15	557	101.64
28,806	108.36	16,224	109.49	563	101.08
<b>29,161</b>	<b>101.23</b>	<b>16,514</b>	<b>101.79</b>	<b>566</b>	<b>100.53</b>

## (2) 調定額調べ(行政県税事務所別)

事 務 所	4 年 度		3 年 度
	前年比	前年比	
	千円	%	千円
前 橋	189,429	98.16	192,973
高 崎	629,411	101.15	622,275
吾 妻	155,199	107.22	144,750
利根沼田	32,969	106.14	31,063
太 田	115,956	103.39	112,159
<b>合 計</b>	<b>1,122,963</b>	<b>101.79</b>	<b>1,103,219</b>

51 課税状況

1.3 軽油引取税

(1) 課税標準量・調定額調べ（行政県税事務所別）

区分 事務所	特別徴収義務者数		特 別 徴		
	本店数	登録数	総引渡数量	課税対象とならない数量	差 引 -
			キリットル	キリットル	キリットル
前 橋	15	142	408,795	23,158	385,637
高 崎	13	22	91,748	23,286	68,462
吾 妻	4	4	3,422	582	2,840
利根沼田	3	3	6,769	518	6,251
太 田	11	16	75,208	2,303	72,905
合 計	46	187	585,941	49,846	536,095

（注1）「特別徴収義務者数」欄は、令和5年3月末日現在の特別徴収義務者の数である。

（注2）「総引渡数量」欄は、法第144条の2第1項又は第2項の規定により課税客体とされからの引取りに係る軽油の数量である。

（注3）軽油数量及び調定額は、旧法（目的税）分を含む。

（注4）平成21年度から、課税事務が5事務所に集約された。

収 分		申告納付分 課税標準量	合 計		調 定 額
欠減量	課税標準量		+		
千円	千円	千円	千円	千円	千円
3,521	382,116	285	382,401	12,275,075	
659	67,803	270	68,074	2,185,161	
28	2,811	26	2,837	91,080	
63	6,188	36	6,224	199,803	
729	72,176	192	72,368	2,323,015	
5,000	531,095	810	531,905	17,074,134	

る特約業者又は元売業者

## 軽油引取税

## (2) 課税標準量累年比較(事務所別)(平成30年度～令和4年度)

区分 事務所	30年度				元年度				2年度			
	引渡 数量	対前 年比	課税 標準量	対前 年比	引渡 数量	対前 年比	課税 標準量	対前 年比	引渡 数量	対前 年比	課税 標準量	対前 年比
	キロリットル	%	キロリットル	%	キロリットル	%	キロリットル	%	キロリットル	%	キロリットル	%
前橋	384,638	105.79	359,015	105.80	396,442	103.07	372,926	103.87	390,133	98.41	364,789	97.82
洪川	-	-	-	-	-	-	-	-	-	-	-	-
伊勢崎	-	-	-	-	-	-	-	-	-	-	-	-
高崎	112,379	104.97	91,870	97.98	107,259	95.44	86,396	94.04	99,381	92.66	79,025	91.47
藤岡	-	-	-	-	-	-	-	-	-	-	-	-
富岡	-	-	-	-	-	-	-	-	-	-	-	-
吾妻	8,176	107.24	6,145	120.14	5,367	65.64	4,441	72.27	4,559	84.95	3,559	80.14
利根沼田	7,004	98.97	6,342	96.84	7,008	100.06	6,376	100.54	6,847	97.70	6,247	97.98
太田	89,913	99.75	80,782	98.47	86,126	95.79	77,756	96.25	81,547	94.68	74,043	95.22
桐生	-	-	-	-	-	-	-	-	-	-	-	-
館林	-	-	-	-	-	-	-	-	-	-	-	-
合計	602,109	102.18	544,153	101.82	602,202	100.02	547,896	100.69	582,468	96.72	527,664	96.31

(注1)平成22年度は、旧法(目的税)分を含む。

(注2)平成21年度から、破線による区分のとおり、課税事務が5事務所に集約された。

## (3) 課税対象とならない軽油に関する調べ(用途別)(平成30年度～令和4年度)

区分 用途	30年度		元年度		2年度		3年度		4年度	
	数量	対前年比	数量	対前年比	数量	対前年比	数量	対前年比	数量	対前年比
	キロリットル	%	キロリットル	%	キロリットル	%	キロリットル	%	キロリットル	%
課税済軽油の引取	41,415	131.66	38,245	92.35	38,790	101.43	39,808	102.62	38,870	97.64
石油化学製品製造業	180	100.00	156	86.67	180	115.38	180	100.00	204	113.33
船舶	17	106.25	16	94.12	27	168.75	28	103.70	20	71.43
航路標識等	0	-	-	-	0	-	0	-	0	-
鉄道用車輛または軌道用車輛	2,043	97.66	1,867	91.39	1,821	97.54	1,874	102.91	1,798	95.94
農業等	2,438	97.99	2,553	104.72	2,740	107.32	2,737	99.89	2,904	106.10
林業等	534	108.76	597	111.80	636	106.53	642	100.94	677	105.45
鉱物の採掘事業	3,911	86.28	3,522	90.05	3,599	102.19	3,427	95.22	3,193	93.17
とび・土工工事業	11	64.71	19	172.73	20	105.26	13	65.00	14	107.69
セメント製品製造業	807	96.19	736	91.20	691	93.89	679	98.26	701	103.24
生コンクリート製造業	-	-	-	-	-	-	-	-	-	-
倉庫業	14	87.50	10	71.43	11	110.00	11	100.00	18	163.64
廃棄物処理事業	253	106.30	230	90.91	201	87.39	265	131.84	315	118.87
木材加工業	128	81.53	125	97.66	116	92.80	122	105.17	108	88.52
木材市場業	43	102.38	32	74.42	28	87.50	35	125.00	30	85.71
たい肥製造業	-	-	-	-	-	-	-	-	-	-
索道事業	990	87.61	981	99.09	916	93.37	1,080	117.90	994	92.04
小計	11,367	92.88	10,843	95.39	10,984	101.30	11,093	100.99	10,976	98.95
合計	52,781	106.73	49,088	93.00	49,774	101.40	50,900	102.26	49,846	97.93

3 年 度				4 年 度			
引渡 数量	対前 年比	課税 標準量	対前 年比	引渡 数量	対前 年比	課税 標準量	対前 年比
和ワットル	%	和ワットル	%	和ワットル	%	和ワットル	%
398,539	102.15	371,419	101.82	408,795	102.57	382,116	102.88
-	-	-	-	-	-	-	-
-	-	-	-	-	-	-	-
93,980	94.57	71,505	90.48	91,748	97.63	67,803	94.82
-	-	-	-	-	-	-	-
-	-	-	-	-	-	-	-
3,999	87.72	3,372	94.75	3,422	85.57	2,811	83.36
7,165	104.64	6,569	105.15	6,769	94.47	6,188	94.20
80,074	98.19	74,997	101.29	75,208	93.92	72,176	96.24
-	-	-	-	-	-	-	-
-	-	-	-	-	-	-	-
<b>583,757</b>	<b>100.22</b>	<b>527,862</b>	<b>100.04</b>	<b>585,941</b>	<b>100.37</b>	<b>531,095</b>	<b>100.61</b>

## 14 自動車税（環境性能割）

## (1) 課税台数・調定額調べ（車種別）

区分 車種	新規登録又は 届出台数	移転登録台数	自動車検査証 の記入に 係るもの	非課税、課税免除、 減免及び免税点以下 台数
乗用車	51,693	-	-	24,906
トラック	6,131	-	-	3,670
バス	58	-	-	31
小型三輪車	-	-	-	-
特種用途車	1,029	-	-	480
<b>新車計</b>	<b>58,911</b>	<b>-</b>	<b>-</b>	<b>29,087</b>
乗用車	16,405	83,843	3,501	97,496
トラック	2,766	8,924	642	11,827
バス	76	199	16	280
小型三輪車	-	-	-	-
特種用途車	401	1,577	317	2,189
<b>中古車計</b>	<b>19,648</b>	<b>94,543</b>	<b>4,476</b>	<b>111,792</b>
<b>合計</b>	<b>78,559</b>	<b>94,543</b>	<b>4,476</b>	<b>140,879</b>

（注）課税標準額は、取得価額からASV・バリアフリー等に係る特例控除を行った後の額である。

## (2) 課税標準額調べ（段階別・車種別）

区分 車種	50万円 以下のもの	50万円を超え 100万円以下のもの		100万円を超え 150万円以下のもの		150万円を超え 200万円以下のもの	
	台数	台数	取得価額	台数	取得価額	台数	取得価額
乗用車	26	4	2,931	3,637	4,762,820	7,255	12,573,918
トラック	20	87	53,799	368	514,231	198	319,779
バス	-	-	-	-	-	-	-
小型三輪車	-	-	-	-	-	-	-
特種用途車	58	15	9,894	7	8,940	28	47,430
<b>新車計</b>	<b>104</b>	<b>106</b>	<b>66,624</b>	<b>4,012</b>	<b>5,285,991</b>	<b>7,481</b>	<b>12,941,127</b>
区分 車種	50万円 以下のもの	50万円を超え 70万円以下のもの		70万円を超え 90万円以下のもの		90万円を超え 110万円以下のもの	
	台数	台数	取得価額	台数	取得価額	台数	取得価額
乗用車	84,470	1,756	1,039,006	1,240	987,260	931	928,717
トラック	10,726	168	99,289	81	62,058	50	49,006
バス	263	2	1,220	2	1,503	-	-
小型三輪車	-	-	-	-	-	-	-
特種用途車	1,970	19	11,331	17	13,513	9	8,939
<b>中古車計</b>	<b>97,429</b>	<b>1,945</b>	<b>1,150,846</b>	<b>1,340</b>	<b>1,064,334</b>	<b>990</b>	<b>986,662</b>

（注）取得価額は、ASV・バリアフリー等に係る特例控除前の取得価額である。

(単位：台、千円)

身体障害者等に 係る台数	課税台数		ASV・バリア フリー等に 係る控除額	課税標準額	調定額
		構成比(%)			
307	26,787	72.99	-	74,268,271	1,993,049
1	2,461	6.71	-	14,502,650	250,196
-	27	0.07	90,000	169,581	2,853
-	-	-	-	-	-
51	549	1.50	-	3,920,068	61,710
359	29,824	81.27	90,000	92,860,570	2,307,808
31	6,253	17.04	-	7,845,774	219,208
-	505	1.38	-	881,335	14,944
-	11	0.03	-	21,093	375
-	-	-	-	-	-
4	106	0.29	-	200,808	2,845
35	6,875	18.73	-	8,949,010	237,372
<b>394</b>	<b>36,699</b>	<b>100.00</b>	<b>90,000</b>	<b>101,809,580</b>	<b>2,545,180</b>

(単位：台、千円)

200万円を超え 250万円以下のもの		250万円を超え 300万円以下のもの		300万円を超えるもの		合計	
台数	取得価額	台数	取得価額	台数	取得価額	台数	取得価額
3,718	8,210,801	4,459	12,329,994	7,714	36,387,807	26,787	74,268,271
314	674,018	183	500,089	1,311	12,440,734	2,461	14,502,650
-	-	8	21,969	19	237,612	27	259,581
-	-	-	-	-	-	-	-
22	50,188	37	105,267	440	3,698,349	549	3,920,068
<b>4,054</b>	<b>8,935,007</b>	<b>4,687</b>	<b>12,957,319</b>	<b>9,484</b>	<b>52,764,502</b>	<b>29,824</b>	<b>92,950,570</b>

110万円を超え 130万円以下のもの		130万円を超え 150万円以下のもの		150万円を超えるもの		合計	
台数	取得価額	台数	取得価額	台数	取得価額	台数	取得価額
572	684,851	433	605,289	1,321	3,600,651	6,253	7,845,774
39	47,320	15	20,697	152	602,965	505	881,335
-	-	-	-	7	18,370	11	21,093
-	-	-	-	-	-	-	-
3	3,434	5	7,085	53	156,506	106	200,808
<b>614</b>	<b>735,605</b>	<b>453</b>	<b>633,071</b>	<b>1,533</b>	<b>4,378,492</b>	<b>6,875</b>	<b>8,949,010</b>

## 15 自動車税(種別割)

## (1) 課税台数・調定額調べ(車種別)

区 分	賦 課 期 日 現								調 定 額
	登 録 台 数	台 数	非 課 税 台 数	課 税 免 除 台 数	減 免 台 数	差 引 課 税 台 数	構 成 比	調 定 額	
車 種	台	台	台	台	台	台	%	千円	
営業用	1,464	1,403	-	-	-	1,403	0.15	14,716	
自家用	862,946	819,645	2,406	-	20,298	796,941	84.52	31,000,192	
<b>乗 用 車 計</b>	<b>864,410</b>	<b>821,048</b>	<b>2,406</b>	<b>-</b>	<b>20,298</b>	<b>798,344</b>	<b>84.66</b>	<b>31,014,908</b>	
けん引車・被けん引車・貨客兼用車以外	83,453	78,262	546	-	15	77,701	8.24	1,554,310	
けん引車	2,383	2,344	-	-	-	2,344	0.25	37,399	
被けん引車	3,577	3,406	4	-	-	3,402	0.36	213,011	
貨客兼用車	42,080	39,579	803	-	102	38,674	4.10	627,441	
<b>ト ラ ッ ク 計</b>	<b>131,493</b>	<b>123,591</b>	<b>1,353</b>	<b>-</b>	<b>117</b>	<b>122,121</b>	<b>12.95</b>	<b>2,432,161</b>	
営業用	1,245	1,207	-	-	-	1,207	0.13	36,653	
自家用	2,398	2,238	425	-	-	1,813	0.19	61,616	
<b>バ ス 計</b>	<b>3,643</b>	<b>3,445</b>	<b>425</b>	<b>-</b>	<b>-</b>	<b>3,020</b>	<b>0.32</b>	<b>98,269</b>	
三輪の小型自動車	38	18	-	-	-	18	0.00	121	
特 種 用 途 車	25,201	23,469	2,230	29	1,758	19,452	2.06	490,540	
<b>合 計</b>	<b>1,024,785</b>	<b>971,571</b>	<b>6,414</b>	<b>29</b>	<b>22,173</b>	<b>942,955</b>	<b>100.00</b>	<b>34,035,999</b>	

(注) 課税免除台数及び減免台数は、全額を課税免除又は減免した自動車の台数である。



在				年 度 末 現 在								
差引課税台数及び調定額のうち グリーン化税制に係るもの				登 台	録 数	非 課 税 台 数	課 税 免 除 台 数	減 台	免 数	課 税 台 数	調 定 額	構 成 比
軽 課		重 課										
台 数	調定額	台 数	調定額									
台	千円	台	千円	台	台	台	台	台	千円	%		
24	68	496	5,768	1,430	-	-	-	1	1,358	14,552	0.04	
783	6,708	141,144	6,654,753	859,830	2,424	-	-	22,738	791,085	30,669,768	91.04	
<b>807</b>	<b>6,776</b>	<b>141,640</b>	<b>6,660,521</b>	<b>861,260</b>	<b>2,424</b>	<b>-</b>	<b>-</b>	<b>22,739</b>	<b>792,443</b>	<b>30,684,320</b>	<b>91.08</b>	
-	-	42,502	796,255	82,986	543	-	-	84	77,116	1,559,723	4.63	
-	-	591	10,263	2,412	-	-	-	-	2,379	37,963	0.11	
-	-	-	-	3,722	4	-	-	-	3,531	217,142	0.64	
-	-	10,461	186,018	42,975	779	-	-	245	39,449	632,941	1.88	
-	-	<b>53,554</b>	<b>992,536</b>	<b>132,095</b>	<b>1,326</b>	<b>-</b>	<b>-</b>	<b>329</b>	<b>122,475</b>	<b>2,447,769</b>	<b>7.27</b>	
-	-	429	16,284	1,230	-	-	-	70	1,127	35,583	0.11	
-	-	1,096	39,665	2,273	424	-	-	139	1,572	56,105	0.17	
-	-	<b>1,525</b>	<b>55,949</b>	<b>3,503</b>	<b>424</b>	<b>-</b>	<b>-</b>	<b>209</b>	<b>2,699</b>	<b>91,688</b>	<b>0.27</b>	
-	-	14	97	39	-	-	-	-	19	128	0.00	
-	-	8,128	231,535	25,457	2,238	28	28	2,565	18,893	465,591	1.38	
<b>807</b>	<b>6,776</b>	<b>204,861</b>	<b>7,940,638</b>	<b>1,022,354</b>	<b>6,412</b>	<b>28</b>	<b>28</b>	<b>25,842</b>	<b>936,529</b>	<b>33,689,496</b>	<b>100.00</b>	

## 自動車税(種別割)

## (2) 課税台数調べ(車種別・市町村別) 賦課期日現在

市町村	車種							合計
	普通四輪 貨物	バス	普通 乗用車	小型四輪 貨物	小型 乗用車	小型三輪 乗用・貨物	特種 用途車	
前橋市	8,481	525	72,109	11,090	67,607	6	3,243	163,061
<b>前橋行政県税事務所計</b>	<b>8,481</b>	<b>525</b>	<b>72,109</b>	<b>11,090</b>	<b>67,607</b>	<b>6</b>	<b>3,243</b>	<b>163,061</b>
渋川市	1,912	260	14,342	2,458	14,889	2	724	34,587
榛東村	451	2	3,017	462	2,709	1	119	6,761
吉岡町	331	14	4,454	458	4,010	-	130	9,397
<b>渋川行政県税事務所計</b>	<b>2,694</b>	<b>276</b>	<b>21,813</b>	<b>3,378</b>	<b>21,608</b>	<b>3</b>	<b>973</b>	<b>50,745</b>
伊勢崎市	5,650	180	44,571	5,045	39,307	4	1,527	96,284
玉村町	777	5	7,132	789	7,061	-	399	16,163
<b>伊勢崎行政県税事務所計</b>	<b>6,427</b>	<b>185</b>	<b>51,703</b>	<b>5,834</b>	<b>46,368</b>	<b>4</b>	<b>1,926</b>	<b>112,447</b>
高崎市	6,055	576	76,338	10,583	71,480	4	2,352	167,388
安中市	1,535	52	11,469	1,333	11,421	-	431	26,241
<b>高崎行政県税事務所計</b>	<b>7,590</b>	<b>628</b>	<b>87,807</b>	<b>11,916</b>	<b>82,901</b>	<b>4</b>	<b>2,783</b>	<b>193,629</b>
藤岡市	1,447	46	12,397	1,604	11,896	1	432	27,823
上野村	17	4	156	34	192	-	7	410
神流町	50	2	249	50	318	-	21	690
<b>藤岡行政県税事務所計</b>	<b>1,514</b>	<b>52</b>	<b>12,802</b>	<b>1,688</b>	<b>12,406</b>	<b>1</b>	<b>460</b>	<b>28,923</b>
富岡市	853	50	9,672	1,306	9,109	-	308	21,298
下仁田町	178	2	1,326	270	1,344	-	58	3,178
南牧村	25	2	287	39	316	-	1	670
甘楽町	283	5	2,605	452	2,559	-	53	5,957
<b>富岡行政県税事務所計</b>	<b>1,339</b>	<b>59</b>	<b>13,890</b>	<b>2,067</b>	<b>13,328</b>	<b>-</b>	<b>420</b>	<b>31,103</b>

(注) 表中の台数は、定期課税台数である(ただし、減免台数を除く。)

(単位：台)

市町村	車種								合計
	普通四輪 貨物	バス	普通 乗用車	小型四輪 貨物	小型 乗用車	小型三輪 乗用・貨物	特種 用途車		
中之条町	308	20	2,719	323	3,082	-	125	6,577	
長野原町	287	12	1,097	218	1,021	-	127	2,762	
嬬恋村	744	39	2,256	925	1,844	1	188	5,997	
草津町	61	25	914	84	823	-	40	1,947	
高山村	105	9	611	106	617	-	18	1,466	
東吾妻町	280	37	2,417	341	2,554	-	119	5,748	
<b>吾妻行政県税事務所計</b>	<b>1,785</b>	<b>142</b>	<b>10,014</b>	<b>1,997</b>	<b>9,941</b>	<b>1</b>	<b>617</b>	<b>24,497</b>	
沼田市	1,270	63	8,165	1,547	7,755	-	418	19,218	
片品村	136	107	897	253	716	-	53	2,162	
川場村	65	2	598	121	558	-	8	1,352	
昭和村	735	37	1,412	624	1,175	-	113	4,096	
みなかみ町	332	54	3,141	448	3,131	-	112	7,218	
<b>利根沼田行政県税事務所計</b>	<b>2,538</b>	<b>263</b>	<b>14,213</b>	<b>2,993</b>	<b>13,335</b>	<b>-</b>	<b>704</b>	<b>34,046</b>	
太田市	5,117	186	49,185	4,550	37,688	2	1,404	98,132	
<b>太田行政県税事務所計</b>	<b>5,117</b>	<b>186</b>	<b>49,185</b>	<b>4,550</b>	<b>37,688</b>	<b>2</b>	<b>1,404</b>	<b>98,132</b>	
桐生市	1,989	80	20,574	2,603	19,615	2	733	45,596	
みどり市	1,246	37	10,230	1,345	8,857	-	423	22,138	
<b>桐生行政県税事務所計</b>	<b>3,235</b>	<b>117</b>	<b>30,804</b>	<b>3,948</b>	<b>28,472</b>	<b>2</b>	<b>1,156</b>	<b>67,734</b>	
館林市	1,270	61	13,947	1,526	13,273	1	613	30,691	
板倉町	231	14	2,840	431	2,692	-	91	6,299	
明和町	239	9	2,005	223	1,966	-	42	4,484	
千代田町	423	3	2,352	323	2,021	-	47	5,169	
大泉町	874	46	8,436	563	6,586	-	176	16,681	
邑楽町	616	36	5,383	546	4,924	-	144	11,649	
<b>館林行政県税事務所計</b>	<b>3,653</b>	<b>169</b>	<b>34,963</b>	<b>3,612</b>	<b>31,462</b>	<b>1</b>	<b>1,113</b>	<b>74,973</b>	
<b>県内計</b>	<b>44,373</b>	<b>2,602</b>	<b>399,303</b>	<b>53,073</b>	<b>365,116</b>	<b>24</b>	<b>14,799</b>	<b>879,290</b>	
<b>県外計</b>	<b>13,436</b>	<b>416</b>	<b>16,197</b>	<b>11,223</b>	<b>17,731</b>	<b>-</b>	<b>4,662</b>	<b>63,665</b>	
<b>合計</b>	<b>57,809</b>	<b>3,018</b>	<b>415,500</b>	<b>64,296</b>	<b>382,847</b>	<b>24</b>	<b>19,461</b>	<b>942,955</b>	

## 自動車税(種別割)

## (3) 課税台数累年比較(市町村別) (賦課期日現在) 平成30年度～令和4年度

市町村	年 度				
	30 年 度	元 年 度	2 年 度	3 年 度	4 年 度
前 橋 市	164,203	163,710	163,660	162,939	163,061
<b>前橋行政県税事務所計</b>	<b>164,203</b>	<b>163,710</b>	<b>163,660</b>	<b>162,939</b>	<b>163,061</b>
渋 川 市	36,067	35,584	35,178	34,975	34,587
榛 東 村	6,729	6,724	6,727	6,774	6,761
吉 岡 町	9,079	9,248	9,255	9,335	9,397
<b>渋川行政県税事務所計</b>	<b>51,875</b>	<b>51,556</b>	<b>51,160</b>	<b>51,084</b>	<b>50,745</b>
伊 勢 崎 市	95,100	95,459	95,410	95,944	96,284
玉 村 町	16,405	16,386	16,272	16,279	16,163
<b>伊勢崎行政県税事務所計</b>	<b>111,505</b>	<b>111,845</b>	<b>111,682</b>	<b>112,223</b>	<b>112,447</b>
高 崎 市	169,974	169,141	168,149	167,907	167,388
安 中 市	27,446	27,088	26,824	26,576	26,241
<b>高崎行政県税事務所計</b>	<b>197,420</b>	<b>196,229</b>	<b>194,973</b>	<b>194,483</b>	<b>193,629</b>
藤 岡 市	29,152	28,788	28,443	28,236	27,823
上 野 村	446	430	422	411	410
神 流 町	809	768	738	710	690
<b>藤岡行政県税事務所計</b>	<b>30,407</b>	<b>29,986</b>	<b>29,603</b>	<b>29,357</b>	<b>28,923</b>
富 岡 市	22,215	22,019	21,749	21,572	21,298
下 仁 田 町	3,590	3,465	3,337	3,254	3,178
南 牧 村	801	769	728	705	670
甘 楽 町	6,178	6,132	6,073	6,018	5,957
<b>富岡行政県税事務所計</b>	<b>32,784</b>	<b>32,385</b>	<b>31,887</b>	<b>31,549</b>	<b>31,103</b>

(注) 表中の台数は、定期課税台数である(ただし、減免台数を除く)。

(注) 30年度～元年度までの数値は、旧法による自動車税の値となる。

(単位：台)

年 度	30 年 度	元 年 度	2 年 度	3 年 度	4 年 度
市 町 村					
中 之 条 町	6,964	6,840	6,737	6,662	6,577
長 野 原 町	2,857	2,833	2,765	2,789	2,762
孀 恋 村	6,221	6,176	6,097	6,079	5,997
草 津 町	2,119	2,052	1,978	1,949	1,947
高 山 村	1,528	1,535	1,527	1,512	1,466
東 吾 妻 町	6,170	6,080	6,003	5,897	5,748
<b>吾妻行政県税事務所計</b>	<b>25,859</b>	<b>25,516</b>	<b>25,107</b>	<b>24,888</b>	<b>24,497</b>
沼 田 市	20,011	19,870	19,641	19,448	19,218
片 品 村	2,378	2,332	2,295	2,217	2,162
川 場 村	1,355	1,351	1,351	1,363	1,352
昭 和 村	4,250	4,206	4,172	4,132	4,096
み な か み 町	7,691	7,540	7,426	7,306	7,218
<b>利根沼田行政県税事務所計</b>	<b>35,685</b>	<b>35,299</b>	<b>34,885</b>	<b>34,466</b>	<b>34,046</b>
太 田 市	98,396	98,286	97,974	98,171	98,132
<b>太田行政県税事務所計</b>	<b>98,396</b>	<b>98,286</b>	<b>97,974</b>	<b>98,171</b>	<b>98,132</b>
桐 生 市	48,089	47,346	46,702	46,167	45,596
み ど り 市	22,638	22,379	22,260	22,164	22,138
<b>桐生行政県税事務所計</b>	<b>70,727</b>	<b>69,725</b>	<b>68,962</b>	<b>68,331</b>	<b>67,734</b>
館 林 市	31,369	31,273	30,993	30,828	30,691
板 倉 町	6,636	6,535	6,437	6,383	6,299
明 和 町	4,637	4,680	4,627	4,572	4,484
千 代 田 町	5,335	5,286	5,247	5,232	5,169
大 泉 町	16,594	16,746	16,658	16,752	16,681
邑 楽 町	12,043	11,920	11,810	11,744	11,649
<b>館林行政県税事務所計</b>	<b>76,614</b>	<b>76,440</b>	<b>75,772</b>	<b>75,511</b>	<b>74,973</b>
<b>県 内 計</b>	<b>895,475</b>	<b>890,977</b>	<b>885,665</b>	<b>883,002</b>	<b>879,290</b>
<b>県 外 計</b>	<b>57,622</b>	<b>59,153</b>	<b>63,670</b>	<b>62,749</b>	<b>63,665</b>
<b>合 計</b>	<b>953,097</b>	<b>950,130</b>	<b>949,335</b>	<b>945,751</b>	<b>942,955</b>

## 1 6 鉱区税

区 分	総 鉱 区		非課税鉱区		課税対象鉱区		調 定 額
	件数	面積又は 延長	件数	面積又は 延長	件数	面積又は 延長	
試 掘 鉱 区							
石油及び天然ガス鉱区	1	219 百㍓	-	- 百㍓	1	220 百㍓	12 千円
そ の 他	12	1,224 百㍓	-	- 百㍓	12	1,230 百㍓	232 千円
採 掘 鉱 区							
石油及び天然ガス鉱区	-	- 百㍓	-	- 百㍓	-	- 百㍓	- 千円
そ の 他	30	3,498 百㍓	-	- 百㍓	30	3,517 百㍓	1,407 千円
砂 鉱 区							
法附則第13条の規定 の適用を受ける鉱区	-	- 千m	-	- 千m	-	- 千m	- 千円
法第180条第1項 第2号に規定する鉱区	-	- 百㍓	-	- 百㍓	-	- 百㍓	- 千円
合 計	43	-	-	-	43	-	1,651 千円

(注) 「総鉱区」及び「非課税鉱区」欄は、令和3年3月末日現在のものについて、「課税対象鉱区」欄は、令和2年度において課税したすべての鉱区(賦課期日以後において発生、消滅したものを含む。)について、記載したものである。

## 1 7 狩猟税

(単位：件、千円)

区 分	狩猟者 登録総件数	調 定 額
法第700条の52第1項第1号 に該当する者(16,500円)	(980) 1,951	14,801
法第700条の52第1項第2号 に該当する者(11,000円)	51	523
法第700条の52第1項第3号 に該当する者(8,200円)	(964) 1,162	1,365
法第700条の52第1項第4号 に該当する者(5,500円)	20	99
法第700条の52第1項第5号 に該当する者(5,500円)	(21) 61	209
法第700条の52第2項第1号 に該当する者	-	-
法第700条の52第2項第2号 に該当する者	-	-
合 計	3,245	16,997

(注) 狩猟者登録総件数の上段の( )は課税免除となる対象鳥獣捕獲員・認定鳥獣捕獲等事業者の捕獲従事者のみの数。  
下段は一般登録者に対象鳥獣捕獲員・認定鳥獣捕獲等事業者の捕獲従事者及び許可捕獲者(税率1/2)を含めた数。

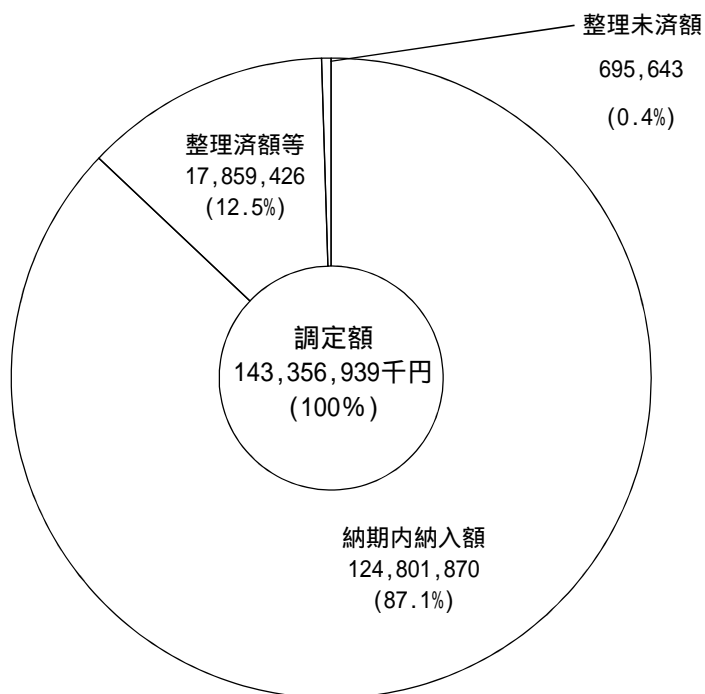
## 第4 滞納整理及び納税貯蓄組合の状況



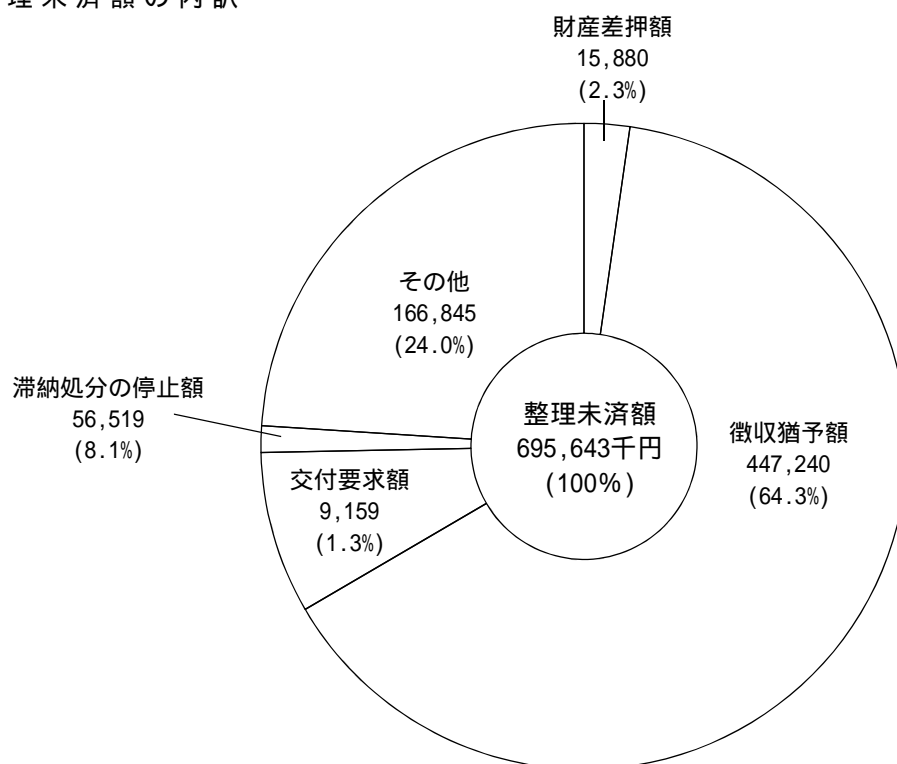


図 令和4年度徴収状況（個人の県民税（均等割・所得割）、地方消費税を除く。）  
（単位：千円）

(1) 徴収状況



(2) 整理未済額の内訳



注) 徴収猶予の数値は、新型コロナウイルス感染症に係る徴収猶予の特例制度の適用を受けたものを含む。

## 1 令和4年度徴収状況に関する調べ（個人の県民税（均等割・所得割）・地方消費税を除く。）

税 目	調 定 額 A		納 期 内 収 入 額 B			
	件 数	税 額	件 数	左のうち 証紙徴収	税 額	左のうち 証紙徴収
県 民 税 配 当 割	7,883	2,238,096	7,883	-	2,238,096	-
県民税株式等譲渡所得割	513	1,701,343	513	-	1,701,343	-
法 人 の 県 民 税	65,549	7,181,139	56,428	-	6,897,754	-
個 人 の 事 業 税	31,613	2,496,658	27,208	-	2,225,476	-
法 人 の 事 業 税	33,094	66,609,020	27,883	-	64,827,647	-
不 動 産 取 得 税	27,134	5,868,764	23,911	-	5,510,778	-
旧法自動車取得税	101	21,990	101	-	21,990	-
軽 油 引 取 税	2,034	17,074,134	1,734	-	8,127,367	-
自動車税（環境性能割）	37,459	2,545,180	37,459	18,196	2,545,180	1,189,893
自動車税（種別割）	1,005,711	33,688,574	823,032	34,520	27,060,416	574,523
旧法自動車税	27	922	26	-	914	-
そ の 他 の 県 税	8,376	3,661,179	8,300	-	3,644,909	-
現年課税分計	1,219,494	143,086,999	1,014,478	52,716	124,801,870	1,764,416
滞納繰越分	4,750	269,940	-	-	-	-
<b>合 計</b>	<b>1,224,244</b>	<b>143,356,939</b>	<b>1,014,478</b>	<b>52,716</b>	<b>124,801,870</b>	<b>1,764,416</b>

税 目	滞納額Cのうち整理済額				収 入 額 B + D + E = F		還付未済額 G	
	差 押 徴 収 E							
	任 意 納 税		滞納処分徴収		件 数	税 額	件 数	税 額
	件 数	税 額	件 数	税 額				
県 民 税 配 当 割	-	-	-	-	7,883	2,238,096	-	-
県民税株式等譲渡所得割	-	-	-	-	513	1,701,343	-	-
法 人 の 県 民 税	6	165	41	1,181	65,250	7,173,468	-	86
個 人 の 事 業 税	2	99	28	1,627	31,415	2,471,799	-	-
法 人 の 事 業 税	1	3,094	19	9,485	32,933	66,580,373	-	158
不 動 産 取 得 税	3	193	28	2,159	27,010	5,848,062	-	-
旧法自動車取得税	-	-	-	-	101	21,990	-	-
軽 油 引 取 税	-	-	-	-	2,027	16,633,777	-	-
自動車税（環境性能割）	-	-	-	-	37,459	2,545,180	-	-
自動車税（種別割）	75	2,943	447	11,308	1,004,367	33,644,399	-	114
旧法自動車税	-	-	-	-	26	914	-	-
そ の 他 の 県 税	-	-	-	-	8,376	3,661,179	-	-
現年課税分計	87	6,494	563	25,760	1,217,360	142,520,580	0	358
滞納繰越分	46	9,045	258	12,923	1,286	92,511	-	5
<b>合 計</b>	<b>133</b>	<b>15,539</b>	<b>821</b>	<b>38,683</b>	<b>1,218,646</b>	<b>142,613,091</b>	<b>0</b>	<b>363</b>

(単位：件、千円)

滞 納 額 A - B = C				滞納額Cのうち整理済額 任 意 徴 収 D			
件 数	左のうち徴 収猶予件数	税 額	左のうち徴 収猶予税額	件 数	左のうち徴 収猶予件数	税 額	左のうち徴 収猶予税額
-	-	-	-	-	-	-	-
-	-	-	-	-	-	-	-
9,121	-	283,385	-	8,775	-	274,368	-
4,405	-	271,182	-	4,177	-	244,597	-
5,211	-	1,781,373	-	5,030	-	1,740,147	-
3,223	8	357,986	1,339	3,068	3	334,932	434
-	-	-	-	-	-	-	-
300	250	8,946,767	8,945,480	293	243	8,506,410	8,505,124
-	-	-	-	-	-	-	-
182,679	-	6,628,158	-	180,813	-	6,569,732	-
1	-	8	-	-	-	-	-
76	-	16,270	-	76	-	16,270	-
205,016	258	18,285,129	8,946,819	202,232	246	17,686,456	8,505,558
4,750	2	269,940	6,128	982	-	70,543	-
<b>209,766</b>	<b>260</b>	<b>18,555,069</b>	<b>8,952,947</b>	<b>203,214</b>	<b>246</b>	<b>17,756,999</b>	<b>8,505,558</b>

(単位：件、千円)

欠 損 処 分 額 H		整 理 未 済 額 A - F + G - H	
件 数	税 額	件 数	税 額
-	-	-	-
-	-	-	-
2	76	297	7,681
-	-	198	24,859
2	594	159	28,211
-	-	124	20,702
-	-	-	-
-	-	7	440,357
-	-	-	-
5	80	1,339	44,209
1	8	-	-
-	-	-	-
10	758	2,124	566,019
-	-	-	-
836	47,810	2,628	129,624
<b>846</b>	<b>48,568</b>	<b>4,752</b>	<b>695,643</b>

整理未済額の内訳	件 数	税 額
財産差押	158	15,880
徴収猶予	12	447,240
換価猶予	-	-
滞納処分の停止	1,480	56,519
徴収囑託	-	-
交付要求	84	9,159
交付要求額のうち 参加差押に係るもの	-	1,018
分納誓約	-	-
その他	3,018	166,845
<b>計</b>	<b>4,752</b>	<b>695,643</b>

注) 徴収猶予の数値は、新型コロナウイルス感染症に係る徴収猶予の特例制度の適用を受けたものを含む。

## 2 令和4年度自動車税(種別割)納期内納付状況(定期課税分)

区分 事務所	調定額 A		納税通知書返戻分 B		納期内納付額 C (5月31日納期分)	
	件数	税額	件数	税額	件数	税額
前橋	161,874	5,740,580,000	908	34,775,500	131,377	4,609,158,135
渋川	50,369	1,799,866,400	234	8,965,800	38,680	1,366,400,300
伊勢崎	111,675	4,071,827,300	899	35,230,700	86,650	3,136,347,800
高崎	192,493	6,909,180,100	1,091	42,232,100	152,976	5,431,423,894
藤岡	28,705	1,035,054,800	123	4,713,700	22,625	809,367,200
富岡	30,904	1,124,226,600	112	4,193,800	25,257	912,721,700
吾妻	24,305	868,004,300	81	3,198,700	19,854	701,201,200
利根沼田	33,782	1,192,165,100	89	3,512,600	26,695	932,762,300
太田	97,500	3,592,379,600	763	29,985,600	76,023	2,776,366,575
桐生	67,282	2,440,378,300	336	13,180,600	52,015	1,873,235,000
館林	74,515	2,736,901,600	492	19,480,800	58,447	2,133,759,515
<b>小計</b>	<b>873,404</b>	<b>31,510,564,100</b>	<b>5,128</b>	<b>199,469,900</b>	<b>690,599</b>	<b>24,682,743,619</b>
県外	64,893	1,942,149,500	1,402	54,527,900	59,270	1,733,024,975
<b>合計</b>	<b>938,297</b>	<b>33,452,713,600</b>	<b>6,530</b>	<b>253,997,800</b>	<b>749,869</b>	<b>26,415,768,594</b>

(注1)「調定額A」は、4月・5月廃車分等を除いた数値である。

(注2)「県外」欄は、納税義務者の住所又は所在地が他の都道府県にあるものを計上している。

(単位：件、円)

督促状発付前納付額 D		4 年 度 E				3 年 度 F			
		納付率 { C / ( A - B ) } (%)		納付率 { ( C + D ) / ( A - B ) } (%)		同 納 付 率 ( % )			
件 数	税 額	件 数	税 額	件 数	税 額	件 数	税 額	件 数	税 額
18,974	693,511,960	81.62	80.78	93.41	92.93	81.11	80.11	93.49	92.97
7,561	277,983,650	77.15	76.30	92.23	91.82	78.03	77.06	92.17	91.63
14,521	541,891,400	78.22	77.70	91.33	91.12	78.17	77.39	91.37	90.98
25,624	948,397,130	79.92	79.10	93.31	92.91	79.90	78.98	93.34	92.89
3,880	143,145,250	79.16	78.55	92.73	92.45	79.52	78.72	93.08	92.63
3,792	140,871,700	82.02	81.49	94.34	94.07	81.56	81.02	94.29	93.92
2,750	101,535,000	81.96	81.08	93.31	92.82	82.01	81.15	93.47	92.97
4,245	152,164,400	79.23	78.47	91.83	91.27	78.24	77.27	91.82	91.19
12,747	480,912,475	78.59	77.94	91.76	91.44	78.29	77.58	91.86	91.58
9,448	347,400,800	77.70	77.18	91.81	91.49	77.43	76.84	92.07	91.72
9,323	347,999,240	78.96	78.52	91.55	91.33	78.48	77.88	91.63	91.33
<b>112,865</b>	<b>4,175,813,005</b>	<b>79.54</b>	<b>78.83</b>	<b>92.54</b>	<b>92.17</b>	<b>77.75</b>	<b>76.84</b>	<b>93.37</b>	<b>92.99</b>
2,822	100,627,250	93.35	91.81	97.80	97.14	93.34	91.70	97.82	97.10
<b>115,687</b>	<b>4,276,440,255</b>	<b>80.48</b>	<b>79.57</b>	<b>92.89</b>	<b>92.45</b>	<b>80.28</b>	<b>79.24</b>	<b>92.96</b>	<b>92.45</b>

## 3 令和4年度県税滞納繰越額年度別状況(個人の県民税(均等割・所得割)、地方消費税を除く。)

## (1) 税目別 その1

区 分 税 目		平成 7 年 度 ~ 27 年 度		28 年 度		29 年 度	
		件 数	税 額	件 数	税 額	件 数	税 額
普 通 税	県民税配当割	-	-	-	-	-	-
	県民税株式等 譲渡所得割	-	-	-	-	-	-
	法人の県民税	-	-	1	21,500	4	43,505
	県民税利子割	-	-	-	-	-	-
	個人の事業税	1	1,500	13	8,712,609	11	912,849
	法人の事業税	5	5,532,659	-	-	3	30,941
	不動産取得税	3	81,847	5	173,992	4	253,096
	県たばこ税	-	-	-	-	-	-
	ゴルフ場利用税	-	-	-	-	-	-
	軽油引取税	-	-	-	-	-	-
	自動車税 (環境性能割)	-	-	-	-	-	-
	自動車税 (種別割)	-	-	-	-	-	-
	鉱区税	-	-	-	-	-	-
県固定資産税	-	-	-	-	-	-	
目的税	狩 獵 税	-	-	-	-	-	-
旧法による税	自動車取得税	-	-	-	-	-	-
	自動車税	37	992,008	31	866,636	75	2,200,085
合 計		46	6,608,014	50	9,774,737	97	3,440,476

## (2) 事務所別 その1

区 分 事 務 所		平成 7 年 度 ~ 27 年 度		28 年 度		29 年 度	
		件 数	税 額	件 数	税 額	件 数	税 額
前	橋	16	383,691	29	1,212,909	48	1,564,821
渋	川	2	48,020	1	9,008	4	195,235
伊 勢	崎	3	103,574	-	-	7	225,573
高	崎	6	196,751	7	8,184,500	7	99,016
藤	岡	3	63,574	2	34,052	5	114,922
富	岡	1	46,300	-	-	1	7,281
吾	妻	1	29,965	2	110,565	-	-
利 根	沼 田	-	-	-	-	-	-
太	田	9	5,645,252	2	44,300	11	527,541
桐	生	4	47,887	6	158,303	6	276,552
館	林	1	43,000	1	21,100	8	429,535
	自動車税	-	-	-	-	-	-
合 計		46	6,608,014	50	9,774,737	97	3,440,476
年度別構成比(%)		/ A	0.95	/ A	1.41	/ A	0.49

(注) 本表は、各事務所への徴収引継後の数値である。

(単位：件、円)

30 年 度		元 年 度		2 年 度		3 年 度	
件 数	税 額	件 数	税 額	件 数	税 額	件 数	税 額
-	-	-	-	-	-	-	-
-	-	-	-	-	-	-	-
7	136,200	13	290,499	39	1,541,028	87	2,349,945
-	-	-	-	-	-	-	-
14	1,314,444	41	4,000,666	32	3,235,139	36	2,496,807
1	13,203	5	446,331	14	6,931,172	43	9,993,260
10	516,841	21	973,443	19	1,536,734	48	12,226,099
-	-	-	-	-	-	-	-
-	-	-	-	-	-	-	-
-	-	-	-	-	-	-	-
-	-	-	-	-	-	-	-
-	-	-	-	505	14,908,706	701	22,149,924
-	-	-	-	-	-	-	-
-	-	-	-	-	-	-	-
-	-	-	-	-	-	-	-
-	-	-	-	-	-	-	-
252	7,875,598	546	16,824,926	1	39,500		
<b>284</b>	<b>9,856,286</b>	<b>626</b>	<b>22,535,865</b>	<b>610</b>	<b>28,192,279</b>	<b>915</b>	<b>49,216,035</b>

(単位：件、円)

30 年 度		元 年 度		2 年 度		3 年 度	
件 数	税 額	件 数	税 額	件 数	税 額	件 数	税 額
113	3,847,863	217	7,848,776	170	8,439,578	240	11,011,301
12	397,436	25	751,799	25	774,934	47	3,570,484
25	938,081	106	2,814,555	120	4,430,499	180	8,077,990
22	699,276	55	2,626,768	61	2,625,712	83	7,448,004
-	-	5	181,981	7	268,910	6	220,351
2	27,538	4	92,500	7	321,194	12	676,800
2	49,500	8	477,558	9	4,370,512	14	1,132,614
12	547,504	15	678,968	17	649,411	20	504,100
31	1,244,564	78	3,003,608	76	2,286,552	125	4,265,710
22	781,276	37	1,339,767	27	771,384	57	2,175,257
43	1,323,248	76	2,719,585	91	3,253,593	131	10,133,424
-	-	-	-	-	-	-	-
<b>284</b>	<b>9,856,286</b>	<b>626</b>	<b>22,535,865</b>	<b>610</b>	<b>28,192,279</b>	<b>915</b>	<b>49,216,035</b>
/ A	1.42	/ A	3.24	/ A	4.05	/ A	7.07

## 71 滞納整理

## (1) 税目別 その2

(単位：件、円)

区 分 税 目		滞納繰越分 計		4 年 度		合 計 (A)		税目別 構成比 %
		件数	税 額	件数	税 額	件数	税 額	
普 通 税	県民税配当割	-	-	-	-	-	-	-
	県民税株式等 譲渡所得割	-	-	-	-	-	-	-
	法人の県民税	151	4,382,677	297	7,682,022	448	12,064,699	1.73
	県民税利子割	-	-	-	-	-	-	-
	個人の事業税	148	20,674,014	198	24,859,531	346	45,533,545	6.55
	法人の事業税	71	22,947,566	159	28,210,394	230	51,157,960	7.35
	不動産取得税	110	15,762,052	124	20,701,521	234	36,463,573	5.24
	県たばこ税	-	-	-	-	-	-	-
	ゴルフ場利用税	-	-	-	-	-	-	-
	軽油引取税	-	-	7	440,356,271	7	440,356,271	63.30
	自動車税 (環境性能割)	-	-	-	-	-	-	-
	自動車税 (種別割)	1,206	37,058,630	1,339	44,209,281	2,545	81,267,911	11.68
	鉱区税	-	-	-	-	-	-	-
県固定資産税	-	-	-	-	-	-	-	
目的税	狩 猟 税	-	-	-	-	-	-	-
旧法による税	自動車取得税	-	-	-	-	-	-	-
	自動車税	942	28,798,753	-	-	942	28,798,753	4.14
合 計		2,628	129,623,692	2,124	566,019,020	4,752	695,642,712	100.00

## (2) 事務所別 その2

(単位：件、円)

区 分 事 務 所		滞納繰越分 計		4 年 度		合 計 (A)		事務所別 構成比 %
		件数	税 額	件数	税 額	件数	税 額	
前	橋	833	34,308,939	454	299,721,796	1,287	334,030,735	48.02
渋	川	116	5,746,916	90	17,573,375	206	23,320,291	3.35
伊	勢 崎	441	16,590,272	380	166,998,725	821	183,588,997	26.39
高	崎	241	21,880,027	322	20,347,542	563	42,227,569	6.07
藤	岡	28	883,790	13	396,878	41	1,280,668	0.18
富	岡	27	1,171,613	20	842,627	47	2,014,240	0.29
吾	妻	36	6,170,714	23	4,518,530	59	10,689,244	1.54
利	根 沼 田	64	2,379,983	73	7,550,118	137	9,930,101	1.43
太	田	332	17,017,527	334	24,370,587	666	41,388,114	5.95
桐	生	159	5,550,426	185	8,411,350	344	13,961,776	2.01
館	林	351	17,923,485	230	15,287,492	581	33,210,977	4.77
	自動車税	-	-	-	-	-	-	-
合 計		2,628	129,623,692	2,124	566,019,020	4,752	695,642,712	100.00
年度別構成比(%)		/ A	18.63	/ A	81.37	A / A	100.00	-



## 4 令和4年度県税滞納繰越額処理状況（個人の県民税（均等割・所得割）、地方消費税を除く。）

## (1) 年度別 その1

(単位：件、円)

区分 年度	滞納繰越額 (A)			内 訳					
				滞納処分及びその他の行政処分着手済					
	件数	実人数	税 額	差 押 済 額		徴収猶予済額		換価の猶予済額	
件数				税 額	件数	税 額	件数	税 額	
平成7～27	46	42	6,608,014	4	78,504	-	-	-	-
28	50	37	9,774,737	11	8,674,000	-	-	-	-
29	97	73	3,440,476	3	42,998	-	-	-	-
30	284	238	9,856,286	6	155,038	-	-	-	-
元	626	437	22,535,865	10	339,544	-	-	-	-
2	610	511	28,192,279	18	735,700	-	-	-	-
3	915	734	49,216,035	37	1,141,950	2	6,128,400	-	-
滞納繰越分 計	2,628	2,072	129,623,692	89	11,167,734	2	6,128,400	-	-
4	2,124	1,562	566,019,020	69	4,712,202	10	441,111,671	-	-
合 計	4,752	3,634	695,642,712	158	15,879,936	12	447,240,071	-	-

## (2) 事務所別 その1

(単位：件、円)

区分 事務所	滞納繰越額 (A)			内 訳					
				滞納処分及びその他の行政処分着手済					
	件数	実人数	税 額	差 押 済 額		徴収猶予済額		換価の猶予済額	
件数				税 額	件数	税 額	件数	税 額	
前 橋	1,287	1,032	334,030,735	20	1,959,449	5	281,922,150	-	-
渋 川	206	169	23,320,291	5	146,288	2	14,002,695	-	-
伊 勢 崎	821	623	183,588,997	57	2,850,617	1	145,976,126	-	-
高 崎	563	422	42,227,569	22	9,135,400	1	4,583,700	-	-
藤 岡	41	35	1,280,668	4	70,122	-	-	-	-
富 岡	47	36	2,014,240	8	187,938	-	-	-	-
吾 妻	59	36	10,689,244	5	161,705	-	-	-	-
利 根 沼 田	137	103	9,930,101	-	-	1	8,500	-	-
太 田	666	506	41,388,114	10	279,047	-	-	-	-
桐 生	344	260	13,961,776	6	289,205	1	184,400	-	-
館 林	581	412	33,210,977	21	800,165	1	562,500	-	-
自 動 車 税	-	-	-	-	-	-	-	-	-
合 計	4,752	3,634	695,642,712	158	15,879,936	12	447,240,071	-	-
処分別構成比 (%)		A / A	100.00	/ A	2.28	/ A	64.29	/ A	0.00

(注) 本表は、各事務所への徴収引継後の数値である。

## 73 滞納整理

## (1) 年度別 その2

区分 年度	内							
	滞納処分及びその他の行政処分							
	滞納処分の停止済額		徴収嘱託済額		納付(入)の受託		交 付 参加差押済額	
	件数	税 額	件数	税 額	件数	税 額	件数	税 額
平成7~27	38	6,450,485	-	-	-	-	-	-
28	29	856,429	-	-	-	-	1	45,000
29	79	3,022,794	-	-	-	-	-	-
30	242	8,780,614	-	-	-	-	1	46,100
元	488	17,110,586	-	-	-	-	1	17,200
2	355	12,501,508	-	-	-	-	4	205,840
3	217	7,136,597	-	-	-	-	6	229,800
滞納繰越分 計	1,448	55,859,013	-	-	-	-	13	543,940
4	32	660,100	-	-	-	-	7	474,400
<b>合 計</b>	<b>1,480</b>	<b>56,519,113</b>	<b>-</b>	<b>-</b>	<b>-</b>	<b>-</b>	<b>20</b>	<b>1,018,340</b>

## (2) 事務所別 その2

区分 事務所	内							
	滞納処分及びその他の行政処分							
	滞納処分の停止済額		徴収嘱託済額		納付(入)の受託		交 付 参加差押済額	
	件数	税 額	件数	税 額	件数	税 額	件数	税 額
前 橋	464	15,312,983	-	-	-	-	2	58,500
渋 川	43	1,342,989	-	-	-	-	5	178,300
伊 勢 崎	209	7,175,708	-	-	-	-	2	234,600
高 崎	116	5,165,791	-	-	-	-	2	154,800
藤 岡	14	388,717	-	-	-	-	-	-
富 岡	12	777,775	-	-	-	-	-	-
吾 妻	17	827,288	-	-	-	-	2	44,468
利 根 沼 田	26	1,011,780	-	-	-	-	2	124,700
太 田	246	13,798,952	-	-	-	-	-	-
桐 生	95	3,046,560	-	-	-	-	1	45,000
館 林	238	7,670,570	-	-	-	-	4	177,972
自 動 車 税	-	-	-	-	-	-	-	-
<b>合 計</b>	<b>1,480</b>	<b>56,519,113</b>	<b>-</b>	<b>-</b>	<b>-</b>	<b>-</b>	<b>20</b>	<b>1,018,340</b>
処分別構成比(%)	/ A	8.12	/ A	-	/ A	-	/ A	0.15

(単位：件、円)

着 手 済		訳				令 和 5 年 度 欠 損 見 込 み の も の		処 理 進 度 B / A
要 求		計 ( B )		未 着 手 ( ( A ) - ( B ) )		( D )		
そ の 他		件 数	税 額	件 数	税 額	件 数	税 額	
-	-	42	6,528,989	4	79,025	52	10,641,465	98.80
-	-	41	9,575,429	9	199,308	23	652,832	97.96
-	-	82	3,065,792	15	374,684	65	2,370,011	89.11
1	44,790	250	9,026,542	34	829,744	207	7,623,671	91.58
1	11,300	500	17,478,630	126	5,057,235	214	6,679,865	77.56
3	160,079	380	13,603,127	230	14,589,152	46	1,274,289	48.25
21	6,811,764	283	21,448,511	632	27,767,524	-	-	43.58
26	7,027,933	1,578	80,727,020	1,050	48,896,672	607	29,242,133	62.28
38	1,112,221	156	448,070,594	1,968	117,948,426	-	-	79.16
<b>64</b>	<b>8,140,154</b>	<b>1,734</b>	<b>528,797,614</b>	<b>3,018</b>	<b>166,845,098</b>	<b>607</b>	<b>29,242,133</b>	<b>76.02</b>

(単位：件、円)

着 手 済		訳				令 和 5 年 度 欠 損 見 込 み の も の		処 理 進 度 B / A
要 求		計 ( B )		未 着 手 ( ( A ) - ( B ) )		( D )		
そ の 他		件 数	税 額	件 数	税 額	件 数	税 額	
12	539,372	503	299,792,454	784	34,238,281	188	6,662,898	89.75
2	71,900	57	15,742,172	149	7,578,119	12	399,544	67.50
9	267,128	278	156,504,179	543	27,084,818	100	3,256,140	85.25
9	193,840	150	19,233,531	413	22,994,038	45	1,785,826	45.55
-	-	18	458,839	23	821,829	7	111,926	35.83
1	16,034	21	981,747	26	1,032,493	2	107,570	48.74
2	159,300	26	1,192,761	33	9,496,483	3	132,553	11.16
1	32,000	30	1,176,980	107	8,753,121	20	780,043	11.85
5	236,728	261	14,314,727	405	27,073,387	122	12,904,361	34.59
3	133,494	106	3,698,659	238	10,263,117	43	1,320,631	26.49
20	6,490,358	284	15,701,565	297	17,509,412	65	1,780,641	47.28
-	-	-	-	-	-	-	-	-
<b>64</b>	<b>8,140,154</b>	<b>1,734</b>	<b>528,797,614</b>	<b>3,018</b>	<b>166,845,098</b>	<b>607</b>	<b>29,242,133</b>	<b>76.02</b>
/ A	1.17	B / A	76.02	C / A	23.98	D / A	4.20	-

## 5 納税貯蓄組合の状況

## (1) 種類別組合数

区 分	実 数		構 成 比	
	組合数	組合員数	組合数	組合員数
地 域 組 合	82	2,951	39.42	60.14
勤 務 先 組 合	18	71	8.65	1.45
業 種 組 合	55	618	26.44	12.59
窓 口 組 合	2	239	0.96	4.87
そ の 他	51	1,028	24.52	20.95
<b>計 (A)</b>	<b>208</b>	<b>4,907</b>	<b>100.00</b>	<b>100.00</b>
前年同期 (B)	209	5,063	-	-
(A)/(B)%	99.52	96.92	-	-

## (2) 納税の状況 (税目別) (単位:千円、%)

区 分	納税貯蓄組 合を通じて 納税された 税額	当該年度の 税 収 額	/
法人の県民税	98,940	7,179,401	1.38
法人の事業税	1,296,921	66,612,186	1.95
個人の事業税	9,632	2,485,659	0.39
自動車税(種別割)	203,674	33,669,052	0.60
<b>計 (A)</b>	<b>1,609,167</b>	<b>109,946,298</b>	<b>1.46</b>
前年度計 (B)	2,151,348	102,838,443	2.09
(A)/(B)%	74.80	106.91	-

(注) 法人の事業税の税額には、地方法人特別税及び特別法人事業税を含む。

## (3) 納税の状況 (事務所別) (単位:千円)

区 分	実 数		法 人 の 県 民 税	事 業 税		自 動 車 税	計	
	組合数	組合員数		法 人	個 人		+	+
前 橋	12	532	22,596	402,010	2,113	45,027	471,746	
渋 川	9	2,455	3,501	39,401	2,155	45,063	90,120	
伊 勢 崎	17	-	13,517	191,641	-	-	205,158	
高 崎	53	342	1,401	1,757	115	4,852	8,125	
藤 岡	2	-	-	-	-	-	-	
富 岡	23	243	9,981	107,357	393	23,777	141,508	
吾 妻	18	167	3,818	17,521	75	12,007	33,421	
利 根 沼 田	38	357	16,163	146,422	108	29,309	192,003	
太 田	4	9	-	-	82	129	211	
桐 生	31	747	26,248	369,912	3,625	38,514	438,299	
館 林	1	55	1,715	20,901	965	4,995	28,576	
<b>合 計</b>	<b>208</b>	<b>4,907</b>	<b>98,940</b>	<b>1,296,921</b>	<b>9,632</b>	<b>203,674</b>	<b>1,609,167</b>	

(注) 法人の事業税の税額には、地方法人特別税及び特別法人事業税を含む。

# 第 5 概 觀



## 1 税務行政基本方針

社会・経済環境の変化により、地方税制や税務行政についても、その変化に的確に対応することが求められてきている。したがって、地方税法、県税条例その他関係法令等の適正な執行を確保し、税務行政秩序の確立と税負担の公平を期することはもとより、納税者の理解と信頼確保のため、個人のプライバシーに配慮の上、税務行政の透明性を確保し、職員の使命である県税収入の円滑な確保を図る。

このため、次のことを柱として、税務行政を推進する。

### 第1 信頼される税務行政の確立

- 1 職員は、職務の重要性を自覚し、税務事務の厳正な執行と綱紀の保持に努める。
- 2 税の制度及び使途等に関する県民の理解を深めるため、積極的かつ効果的な広報活動を展開する。
- 3 県民の知る権利を尊重するとともに説明責任を全うする。
- 4 納税者との対応に当たっては、常に親切かつ誠意をもって接するとともに、迅速かつ的確な事務処理に努める。

### 第2 適正・公平な課税事務の推進

- 1 課税客体を的確には握し、適正な課税事務の執行に努める。  
申告納税制度による税については、適切な申告指導の実施により、適正な自主申告納税の促進に努める。
- 2 調査・検査については、常に方法の改善に努めるとともに、収集した資料を効果的に活用して、適正・公平な課税に努める。

### 第3 適切な管理・収納事務の推進

- 1 課税・収納部門一体となって、納税者の自主納税意識の高揚に努めるとともに、各種関係団体との密接な連携のもとに、期限内納税の促進に努める。
- 2 管理・収納事務の推進に当たっては、租税債権の管理を適切に行うとともに、滞納者については、滞納整理を計画的・効率的に実施し、早期徴収に努める。

### 第4 効率的な事務管理の推進

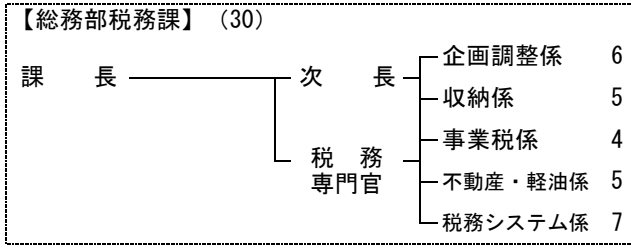
- 1 実態に即した効率的な事務執行計画を策定の上、それに基づく適切な進行管理を実施し、計画目標の達成に努める。
- 2 事務処理に当たっては、関係各係間の連絡調整を図るとともに、国・市町村・関係団体等との連携を密にして、円滑かつ効率的な執行に努める。
- 3 激増する事務量に対処し、適正な賦課徴収事務を行うため、常に日常事務における問題点についての研究を進め、事務の改善・合理化を図る。
- 4 情報化社会の進展に合わせて、電算処理システムのより一層の高度かつ効率的な利用を図るとともに、OA機器の多角的活用にも努める。

### 第5 職員の資質の向上と能力の発揮

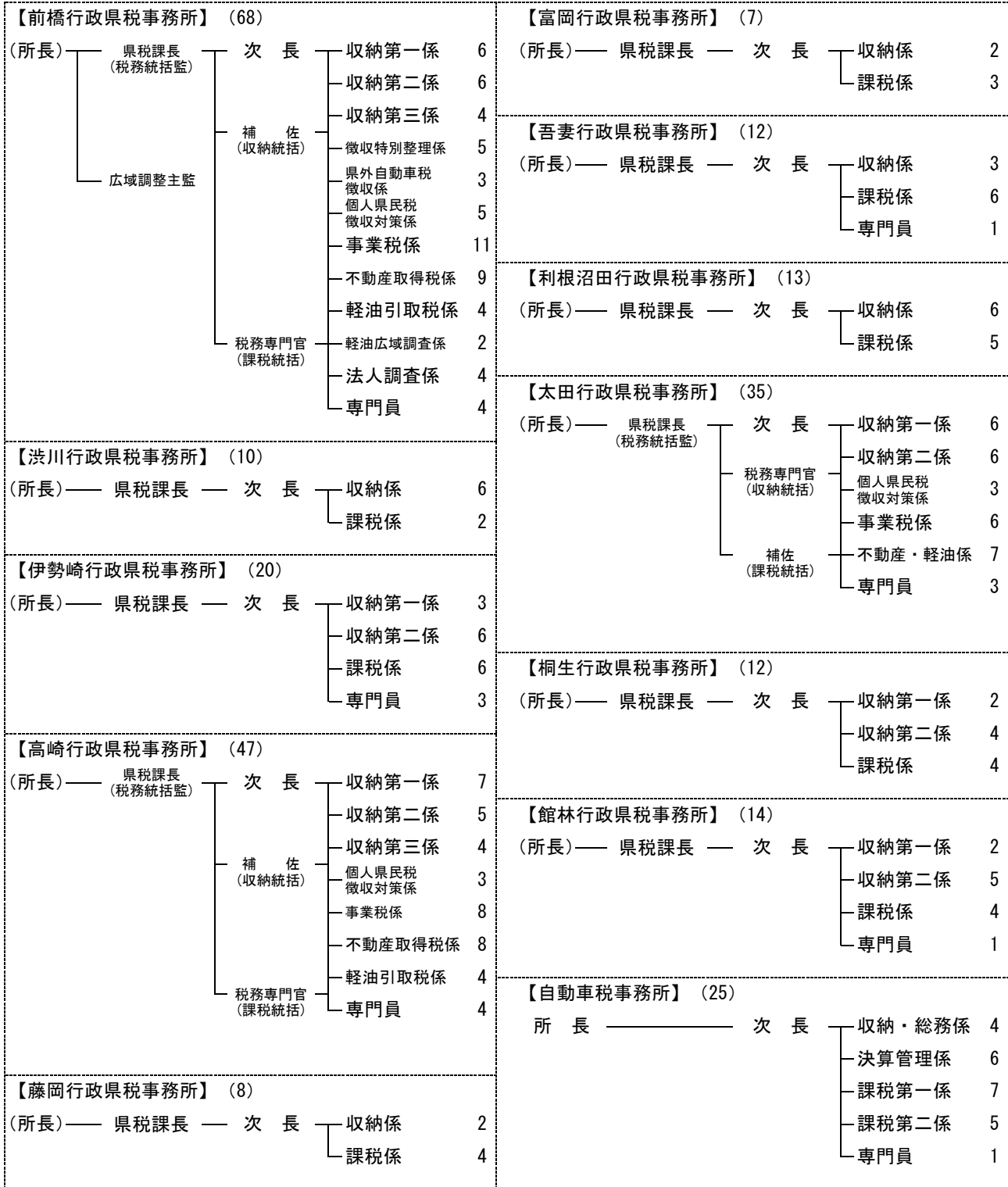
- 1 職員は専門的・技術的知識が要求されるため、税務研修の充実を図るとともに自己啓発を推進して、職員一人ひとりが資質の向上に努める。
- 2 組織の活性化を図るため、職場研修を推進するとともに自由闊達な雰囲気の中で議論や意見交換ができる職場づくりに努め、職員がその能力を十分に発揮できるように努める。

2 税務機構図（令和5年4月1日）（括弧内数字は、所属別の税務職員総数）

（県 庁）



（地域機関）（271）



（注1）職員数は、行政県税事務所長を除いた徴税吏員証票の交付者とする。  
 （注2）市町村からの実務研修職員は含まない。  
 （注3）係長を兼ねる次長については、係の職員数に含まない。

合計 301 人



### 3 税務事務分掌一覧（令和5年4月1日現在）

#### (1) 税 務 課

##### 企画調整係

県税に係る条例、規則、規程の制定及び改廃に関すること  
 税務事務と諸法令との調整並びに指導に関すること  
 地方交付税(県税)に関すること  
 総務省報告に関すること  
 歳入見込額の調査検討に関すること  
 予算編成、監査及び議会関係に関すること  
 税制調査、法令規則等の整備保存に関すること  
 県税訴訟に関すること  
 税務広報及び租税教育に関すること  
 税務職員研修に関すること  
 税務事務改善の推進に関すること  
 県税事務検査に関すること  
 税務統計等の調査に関すること  
 地方税対策会議に関すること  
 納税貯蓄組合に関すること

##### 収納係

県税徴収に関すること  
 滞納処分と強制執行等との手続の調整に関する法律に関すること  
 不納欠損処分及び換価の猶予等に関すること  
 地方税徴収対策推進会議に関すること

##### 事業税係

個人の県民税及び個人の事業税に関すること  
 法人の県民税及び法人の事業税に関すること  
 県民税利子割、県民税配当割及び県民税株式等譲渡所得割に関すること  
 県たばこ税に関すること  
 ゴルフ場利用税に関すること  
 鉦区税に関すること  
 狩猟税に関すること  
 不服申立て、減免、納期限の延長及び犯則取締りに関すること

##### 不動産・軽油係

地方消費税に関すること  
 不動産取得税及び県固定資産税に関すること  
 自動車税（環境性能割及び種別割）に関すること  
 軽油引取税に関すること  
 不服申立て、減免、納期限の延長及び犯則取締りに関すること

##### 税務システム係

県税に係る電算システムの開発に関すること  
 県税に係る電算システムの運用管理に関すること

#### (2) 行政県税事務所

##### 収納係及び収納第一係

収納第一係及び収納第二係（収納第三係の置かれている行政県税事務所にあつては、収納第三係を含む。）間の連絡調整に関すること（収納第一係に限る。）

徴収金（地方消費税及び自動車税（環境性能割）に係るものを除く。以下 から まで、 から まで、 から まで及び 並びに収納第二係及び収納第三係の分掌事務において同じ。）の収納に関すること

徴収金の徴収及び滞納処分に関すること（徴収特別整理係、県外自動車税徴収係及び個人県民税徴収対策係の主管に属する事項を除き、収納係及び収納第一係に係るものに限る。）

徴収金の滞納処分の停止に係る関係書類の整理に関すること

徴収金の不納欠損処分の管理に関すること

徴収金の徴収の引継ぎ及び引受け並びに徴収金の徴収の嘱託及び受託の管理に関すること

徴収金（地方消費税、及び自動車税（環境性能割及び種別割）に係るものを除く。において同じ。）に係る督促状の発付に関すること（渋川行政県税事務所、伊勢崎行政県税事務所、藤岡行政県税事務所、富岡行政県税事務所、桐生行政県税事務所及び館林行政県税事務所においては、法人の県民税、法人の事業税、ゴルフ場利用税、軽油引取税及び狩猟税に係るものを除く。）

徴収金の滞納整理票の作成に関すること（渋川行政県税事務所、伊勢崎行政県税事務所、藤岡行政県税事務所、富岡行政県税事務所、桐生行政県税事務所及び館林行政県税事務所においては、法人の県民税、法人の事業税、ゴルフ場利用税、軽油引取税及び狩猟税に係るものを除く。）

徴収金の滞納整理票の受払い及び保存並びに完結した徴収金の滞納整理票の保存に関すること

徴収金につき滞納処分により差し押さえた財産の引揚げ及び保管に関すること

徴収金の還付及び充当に関すること（渋川行政県税事務所、伊勢崎行政県税事務所、藤岡行政県税事務所、富岡行政県税事務所、桐生行政県税事務所及び館林行政県税事務所においては、法人の県民税、法人の事業税、ゴルフ場利用税、軽油引取税及び狩猟税に係るものを除く。）

県税領収証書用紙及び納付（納入）受託証書用紙の管理及び受払いに関すること

徴収金の徴収報告書の調製に関すること

徴収金の決算に関すること

徴収金に係る公売処分及び公売代金の処理に関すること

徴収金（自動車税（環境性能割）に係るものを含む。）に係る納税証明及び納税証明手数料の徴収に関すること

納税貯蓄組合に関すること

徴収金についての不服申立て及び訴訟（収納係及び収納第一係に係るものに限る。）に関すること

県税徴収取扱費及び個人県民税に係る徴収取扱費に関すること

各種処分状況報告書に関すること

渋川行政県税事務所、藤岡行政県税事務所、富岡行政県税事務所、吾妻行政県税事務所及び利根沼田行政県税事務所の収納係は、収納第二係及び収納第三係の分掌事務に掲げる事務を併せて行うものとする。

#### 収納第二係及び収納第三係

徴収金の徴収及び滞納処分に関すること（徴収特別整理係、県外自動車税徴収係及び個人県民税徴収対策係の主管に属する事項を除き、収納第二係にあつては収納第二係に係るもの、収納第三係にあつては収納第三係に係るものに限る。）

徴収金の徴収猶予（地方税法第 15 条に規定するものに限る。）及び換価の猶予に係る調査、決定及び管理に関すること

徴収金の滞納処分の停止に係る調査及び決定に関すること

徴収金の不納欠損処分に係る調査及び決定に関すること

徴収金の徴収の引継ぎ及び引受け並びに徴収金の徴収の嘱託及び受託の調査及び決定に関すること

徴収金の滞納整理票の受払い及び保存に関すること

徴収金についての不服申立て及び訴訟（収納第二係にあつては収納第二係に係るもの、収納第三係にあつては収納第三係に係るものに限る。）に関すること

#### 徴収特別整理係

高額滞納事案及び広域滞納事案の滞納整理事務に関すること

#### 県外自動車税徴収係

県外滞納者に対する自動車税（種別割）の滞納整理事務に関すること

#### 個人県民税徴収対策係

地方税法第 48 条の徴収の引継ぎに関すること

職員の市町村派遣による市町村の滞納整理事務の支援に関すること

## 課税係及び事業税係

個人の事業税（前橋行政県税事務所においては法人の県民税、法人の事業税、利子等に係る県民税、特定配当等に係る県民税、特定株式等譲渡所得金額に係る県民税、ゴルフ場利用税及び狩猟税を含み、高崎行政県税事務所においては法人の県民税、法人の事業税、県たばこ税、ゴルフ場利用税、鉦区税及び狩猟税を含み、吾妻行政県税事務所、利根沼田行政県税事務所及び太田行政県税事務所においては法人の県民税、法人の事業税、ゴルフ場利用税及び狩猟税を含む。）に係る徴収金（延滞金、滞納処分費及び督促手数料を除く。及びにおいて「事業税等に係る徴収金」という。）の賦課に関すること（法人調査係の主管に属する事項を除く。）

ゴルフ場利用税の特別徴収義務者の登録に関すること

個人の事業税及び法人の県民税の減免に関すること

法人の県民税及び法人の事業税に係る徴収猶予（地方税法第 15 条に規定するものを除く。）に関すること

事業税等に係る徴収金の納期限の延長及び繰上徴収に関すること

個人の事業税（前橋行政県税事務所においては法人の県民税、法人の事業税、利子等に係る県民税、特定配当等に係る県民税、特定株式等譲渡所得金額に係る県民税、ゴルフ場利用税及び狩猟税を含み、高崎行政県税事務所においては法人の県民税、法人の事業税、県たばこ税、ゴルフ場利用税、鉦区税及び狩猟税を含み、吾妻行政県税事務所、利根沼田行政県税事務所及び太田行政県税事務所においては法人の県民税、法人の事業税、ゴルフ場利用税及び狩猟税を含む。）に係る犯則事件の調査及び処分に関すること

個人の事業税（前橋行政県税事務所、吾妻行政県税事務所、利根沼田行政県税事務所及び太田行政県税事務所においては法人の県民税、法人の事業税及びゴルフ場利用税を含み、高崎行政県税事務所においては法人の県民税、法人の事業税、県たばこ税、ゴルフ場利用税及び鉦区税を含む。）に係る過料を科すること又は当該過料の徴収に関すること

事業税等に係る徴収金についての不服申立て及び訴訟に関すること

個人の県民税に関すること（収納係、収納第一係、収納第二係及び収納第三係並びに個人県民税徴収対策係の主管に属する事項を除く。）

税理士法の施行に関すること

地方消費税の賦課徴収に付随する事務に関すること

渋川行政県税事務所、伊勢崎行政県税事務所、藤岡行政県税事務所、富岡行政県税事務所、桐生行政県税事務所及び館林行政県税事務所の課税係は、次に掲げる事務を併せて行うものとする。

課税係及び事業税係の分掌事務（及びを除き、及びからまでにあつては、個人の事業税に係るものに限る。）に掲げる事務

不動産取得税係の事務のうち、不動産取得税の家屋評価事務に係るもの及び広域家屋評価事務に関するものを除く事務

軽油引取税係の に掲げる事務

吾妻行政県税事務所及び利根沼田行政県税事務所の課税係は、不動産・軽油係の 以外の事務を併せて行うものとする。

## 不動産取得税係

不動産取得税及び県固定資産税に係る徴収金（延滞金、滞納処分費及び督促手数料を除く。及びにおいて「不動産取得税等に係る徴収金」という。）の賦課に関すること

広域家屋評価事務に関すること

不動産取得税の減免に関すること

不動産取得税の徴収猶予（地方税法第 15 条に規定するものを除く。）に関すること

不動産取得税等に係る徴収金の納期限の延長及び繰上徴収に関すること

不動産取得税及び県固定資産税に係る犯則取締りに関すること

不動産取得税及び県固定資産税に係る過料を科すること又は当該過料の徴収に関すること

不動産取得税等に係る徴収金についての不服申立て及び訴訟に関すること

## 軽油引取税係

軽油引取税に係る徴収金（延滞金、滞納処分費及び督促手数料を除く。）の賦課に関すること（軽油広域調査係の主管に属するものを除く。）

軽油引取税に係る広域調査事務（軽油広域調査係の主管に属するものを除く。）に関すること（前橋行政県税事務所に限る。）

軽油引取税の特別徴収義務者の登録に関すること

軽油引取税の納入義務の免除に関すること

軽油引取税の徴収猶予（地方税法第 15 条に規定するものを除く。）に関すること

軽油引取税に係る犯則事件の調査及び処分に関する事  
軽油引取税に係る徴収金についての不服申立て及び訴訟に関する事  
自動車税（種別割）の賦課に付随する事務に関する事

不動産・軽油係

不動産取得税、県固定資産税及び軽油引取税に係る徴収金（延滞金、滞納処分費及び督促手数料を除く。及びにおいて「不動産取得税等に係る徴収金」という。）の賦課に関する事（軽油広域調査係の主管に属するものを除く。）  
広域家屋評価事務に関する事  
不動産取得税の減免に関する事  
軽油引取税の特別徴収義務者の登録に関する事  
軽油引取税の納入義務の免除に関する事  
不動産取得税及び軽油引取税の徴収猶予（地方税法第15条に規定するものを除く。）に関する事  
不動産取得税等に係る徴収金の納期限の延長及び繰上徴収に関する事  
不動産取得税、県固定資産税及び軽油引取税に係る犯則事件の調査及び処分に関する事  
不動産取得税及び県固定資産税に係る過料を科すること又は当該過料の徴収に関する事  
不動産取得税等に係る徴収金についての不服申立て及び訴訟に関する事  
自動車税（種別割）の賦課に付随する事務に関する事

軽油広域調査係

軽油引取税に係る重要事案の調査及び広域調査事務に関する事

法人調査係

法人の事業税における外形標準課税の調査事務に関する事  
法人の事業税における医療法人又は電気供給業若しくはガス供給業を行う法人のうち、大規模な法人の調査事務に関する事

(3) 自動車税事務所

収納・総務係

庶務に関する事  
自動車税（環境性能割及び種別割）に係る徴収金の収納に関する事  
県税領収証書用紙の管理及び受払いに関する事  
自動車税（環境性能割）に係る徴収金に係る公売代金の処理に関する事  
自動車税（環境性能割及び種別割）に係る納税証明及び納税証明手数料の徴収に関する事

決算管理係

自動車税（環境性能割及び種別割）に係る徴収金の還付及び充当に関する事  
地方消費税及び自動車税（環境性能割及び種別割）に係る徴収金の徴収報告書の調製に関する事  
地方消費税及び自動車税（環境性能割及び種別割）に係る徴収金の決算に関する事  
徴収金の出納及び保管に関する事  
徴収金の過誤納金の還付に係る支払に関する事  
徴収金の領収済通知書の管理に関する事  
自動車税（種別割）に係る徴収金の不納欠損処分に関する事（群馬県県税条例施行規則第3条の2第3号に規定する事項を除く。）  
自動車税（種別割）に係る徴収金に係る督促状の発付に関する事  
自動車税（種別割）に係る徴収金の滞納整理票の作成に関する事  
自動車税（種別割）に係る徴収金の徴収の引継ぎに関する事  
県税（地方消費税及び自動車税（環境性能割及び種別割）を含む。）の賦課徴収に係る資料の作成に関する事

課税第一係

地方消費税及び自動車税（環境性能割及び種別割）の広報及び啓発に関する事  
自動車税（種別割）（普通徴収に係るものに限る。以下課税第一係の分掌事務において同じ。）に係る徴収金の賦課に関する事  
地方消費税に係る徴収金の賦課徴収に関する事  
自動車税（種別割）の減免に関する事  
自動車税（種別割）に係る徴収金の納期限の延長に関する事

自動車税（種別割）に係る徴収金の徴収に関すること（群馬県県税条例施行規則第3条の2第1号及び第2号に規定する事項を除く。）

自動車税（種別割）に係る犯則事件の調査及び処分に関すること

自動車税（種別割）に係る過料を科すること又は当該過料を徴収すること

自動車税（種別割）に係る徴収金に係る不服申立て及び訴訟に関すること

#### 課税第二係

自動車税（種別割）（証紙徴収に係るものに限る。以下課税第二係の分掌事務において同じ。）及び自動車税（環境性能割）に係る徴収金の賦課に関すること

自動車税（環境性能割）の納付義務の免除に関すること

自動車税（環境性能割及び種別割）の減免に関すること

自動車税（環境性能割及び種別割）に係る徴収金の納期限の延長に関すること

自動車税（種別割）に係る徴収金の徴収に関すること（群馬県県税条例施行規則第3条の2第1号及び第2号に規定する事項を除く。）

自動車税（環境性能割）に係る徴収金の徴収及び滞納処分に関すること

群馬県県税条例第147条の12第1項に規定する証紙代金収納計器に関すること

自動車税（環境性能割）に係る徴収金の徴収猶予、換価の猶予及び滞納処分の停止に関すること

自動車税（環境性能割）に係る徴収金の不納欠損処分に関すること

自動車税（環境性能割）に係る徴収金の徴収の囑託に関すること

自動車税（環境性能割）に係る徴収金に係る督促状の発付に関すること

自動車税（環境性能割）に係る徴収金の滞納整理票の作成及び管理に関すること

自動車税（環境性能割）に係る徴収金につき滞納処分により差し押さえた財産の引揚げ及び保管に関すること

自動車税（環境性能割及び種別割）に係る犯則事件の調査及び処分に関すること

自動車税（環境性能割及び種別割）に係る過料を科すること又は当該過料を徴収すること

自動車税（環境性能割及び種別割）に係る徴収金に係る不服申立て及び訴訟に関すること

4 税務職員数調べ（令和5年4月1日現在）

区 所属名	【県庁】																	
	課長	次長	税務専門官		企画調整係		収納係		事業税係		不動産・軽油係		税務システム係					
			係長	係員	係長	係員	係長	係員	係長	係員	係長	係員	係長	係員	計			
税務課	1	1	1	5	6	1	4	5	1	3	4	1	4	5	1	6	7	30

【地域機関】

区 所属名	広域調整主監	次長	税務専門官	補佐	収納係		徴収特別整理係		課外自動車税徴収係		個人県民税徴収対策係		課税係		事業税係		不動産取得税係		軽油引取税係		不動産・軽油係		軽油区域調整係		法人調査係		収納・総務係		決算管理係		課税第一係		課税第二係		専門員																						
					係長	係員	係長	係員	係長	係員	係長	係員	係長	係員	係長	係員	係長	係員	係長	係員	係長	係員	係長	係員	係長	係員	係長	係員	係長	係員	係長	係員	係長	係員																							
					計	計	計	計	計	計	計	計	計	計	計	計	計	計	計	計	計	計	計	計	計	計	計	計	計	計	計	計	計	計		計	計																				
前橋	1	1	1	1	3	13	16	1	4	5	1	2	3	1	4	5	1	10	11	1	8	9	1	3	4	1	1	2	1	3	4							4	68																		
渋川	1				1	5	6																																10																		
伊勢崎	1	1	1	1	1	8	9																																20																		
高崎	1	1	1	1	3	13	16																																47																		
藤岡	1	1	1	1	2	2																																	8																		
富岡	1	1	1	1	2	2																																	7																		
吾妻	1	1	1	1	3	3																																	12																		
利根沼田	1	1	1	1	1	5	6																																13																		
太田	1	1	1	1	2	10	12																																35																		
桐生	1	1	1	1	1	5	6																																12																		
館林	1	1	1	1	1	6	7																																14																		
車税	1	1	1	1																																			25																		
計	12	1	12	3	3	13	72	85	1	4	5	1	2	3	3	8	11	6	28	34	3	22	25	2	15	17	2	6	8	1	6	7	1	1	2	1	3	4	1	3	4	1	5	6	1	6	7	1	3	4	1	3	4	1	8	18	271

(注1) 本表の職員数は、行政単位事務所長を除いた徴収吏員証票の交付者とする。

(注2) 市町村からの委嘱研修職員は含まない。

(注3) 係長を兼ねる次長については、「次長」欄のみ記入した。

合計 301

## 5 税務職員数の推移（平成30年度～令和5年度）

（単位：人）

所 属		年 度					
		30 年 度	元年度	2 年 度	3 年 度	4 年 度	5 年 度
前	橋	65	65	66	66	64	68
渋	川	11	12	12	10	10	10
伊	勢	18	17	18	18	19	20
高	崎	46	45	45	46	47	47
藤	岡	9	9	8	9	9	8
富	岡	7	7	7	7	7	7
吾	妻	11	11	11	11	11	12
利	根 沼	12	12	12	12	13	13
太	田	36	37	37	38	35	35
桐	生	12	13	12	12	12	12
館	林	13	13	13	13	14	14
自	動 車 税	23	24	25	25	24	25
税	務 課	30	30	29	29	29	30
合	計	293	295	295	296	294	301

（注）職員数は、年度当初の数値である。

なお、数値は行政県税事務所長を除く徴税吏員証票交付者の人数とした。

また、市町村からの実務研修職員は含まない。

## 6 税務職員年代別現員調べ（令和5年4月1日現在）

（単位：人）

所 属		年 代					
		1 0	2 0	3 0	4 0	5 0 ~	計
前	橋	1	22	15	11	19	68
渋	川		5		1	4	10
伊	勢		5	5	4	6	20
高	崎	2	12	10	7	16	47
藤	岡		2	1		5	8
富	岡		2	1	2	2	7
吾	妻		5	2	2	3	12
利	根 沼		5	1	3	4	13
太	田		8	8	7	12	35
桐	生		4	2	3	3	12
館	林		3	4	2	5	14
自	動 車 税		7	3	4	11	25
税	務 課			7	14	6	30
計		3	87	66	52	93	301
構	成 比 (%)	1.00	28.90	21.93	17.28	30.90	100.00
令	和 4 年 度						
現	員	2	79	59	60	94	294
構	成 比 (%)	0.68	26.87	20.07	20.41	31.97	100.00

## 7 徴税費累年比較（平成30年度～令和4年度）

（単位：千円）

区 分		30年度	元年度	2年度	3年度	4年度	
税 収 入	予 算 額	248,300,000	245,000,000	241,739,925	261,000,000	260,000,000	
	調 定 額	252,470,811	249,256,933	248,393,256	264,710,636	266,178,185	
	収 入 額	248,573,382	245,751,598	244,596,451	262,171,451	263,416,144	
徴 税 費	職 員 給	1,088,053	1,087,206	1,086,388	1,048,491	1,017,998	
	超 過 勤 務 手 当	73,924	71,352	59,372	63,133	64,263	
	諸 税 務 特 別 手 当	48,687	48,362	48,439	46,722	45,642	
	そ の 他 の 手 当	587,420	586,534	574,175	528,276	526,557	
	小 計	710,031	706,248	681,986	638,131	636,462	
	そ の 他 の 人 件 費	446,705	442,188	439,305	425,586	420,414	
	計	2,244,789	2,235,642	2,207,679	2,112,208	2,074,874	
需 用 費	旅 費	3,698	2,985	751	1,245	1,991	
	需 用 費	43,127	43,586	43,002	41,477	42,849	
	通 信 運 搬 費	120,906	120,092	115,084	116,949	116,111	
	備 品 費	20,245	3,969	4,200	3,991	20,265	
	そ の 他	934,190	988,524	940,682	929,066	966,176	
	計	1,118,468	1,156,171	1,102,968	1,091,483	1,145,401	
徴 収 取 扱 費 等	納 税 義 務 者 数 分	3,074,787	3,084,411	3,102,750	3,119,030	3,069,062	
		振 込 金 額 分	4,136	3,592	2,602	2,429	1,652
		そ の 他	128,522	138,267	135,342	127,039	129,936
	の 扱 費	小 計	3,207,445	3,226,270	3,240,694	3,248,498	3,200,650
		地 方 消 費 税	147,054	143,688	139,493	142,601	127,395
		小 計	3,354,499	3,369,958	3,380,187	3,391,099	3,328,045
	特 別 徴 収 義 務 者 に 対 する 交 付 金 等	納 税 貯 蓄 組 合 補 助 金	-	-	-	-	-
		特 別 地 方 消 費 税	-	-	-	-	-
		ゴ ル フ 場 利 用 税	22,532	22,825	19,591	21,655	22,047
		軽 油 引 取 税	436,643	441,751	434,141	430,098	430,772
		小 計	459,175	464,576	453,732	451,753	452,819
	そ の 他	49,293	48,219	49,833	48,875	49,248	
		計	3,862,967	3,882,753	3,883,752	3,891,727	3,830,112
合 計	7,229,922	7,277,551	7,195,150	7,096,663	7,052,378		
税 収 入 に 対 する 徴 税 費 の 割 合	対 予 算 額 ( % )	2.91	2.97	2.98	2.72	2.71	
	対 調 定 額 ( % )	2.86	2.92	2.90	2.68	2.65	
	対 収 入 額 ( % )	2.91	2.96	2.94	2.71	2.68	
徴 税 吏 員 等 数	吏 員 ( 人 )	296	295	294	299	295	
	嘱 託 ・ 雇 入 ・ 備 人 ( 人 )	28	28	28	0	0	
	計 ( 人 )	324	323	322	299	295	
	会 計 年 度 任 用 職 員 ( 人 )	-	-	-	29	34	
徴 税 吏 員 1 人 当 た り 徴 税 額	767,202	760,841	759,616	876,828	892,936		
徴 税 吏 員 1 人 当 た り 徴 税 費	人 件 費 ( 含 旅 費 )	6,940	6,931	6,858	7,068	7,040	
	物 件 費 ( 含 徴 収 取 扱 費 等 )	15,375	15,600	15,487	16,666	16,866	
	計 ( 徴 税 費 / 徴 税 吏 員 数 )	22,315	22,531	22,345	23,735	23,906	
事 務 所 数	税 務 事 務 の み を 所 管 す る 事 務 所 数	12	12	12	12	12	
	税 務 事 務 を 併 せ て 所 管 す る 事 務 所 数	-	-	-	-	-	
	計	12	12	12	12	12	

（注）徴税吏員等数は、年度末の数値である。



## 8 徴税機動力等調べ

(令和5年4月1日現在)

区 分	前	洪	伊	高	藤	富	吾	利	太	桐	館	自	税	産	合
	橋	川	勢	崎	岡	岡	妻	根	田	田	生	林	動	務	
								沼				車	課	技	計
								田				税		術	
														セ	
														ン	
														タ	
														ー	
証紙代金収納計器	-	-	-	-	-	-	-	-	-	-	-	-	8	-	8
ガスクロマトグラフ	-	-	-	-	-	-	-	-	-	-	-	-	-	2	2
軽油記録分留装置	1	-	-	-	-	-	-	-	-	-	-	-	-	1	2
分光蛍光光度計	-	-	-	-	-	-	-	-	-	-	-	-	-	1	1
蛍光比色計	3	-	-	4	-	-	1	2	2	-	-	-	-	-	12
引火点試験器	-	-	-	-	-	-	-	-	-	-	-	-	-	1	1
残留炭素分試験器	-	-	-	-	-	-	-	-	-	-	-	-	-	1	1

## 9 税務功労者表彰実施状況(平成29年度～令和4年度)

表彰区分	年 度					
	29年度 (28年度)	30年度 (29年度)	元年度 (30年度)	2年度 (元年度)	3年度 (2年度)	4年度 (3年度)
優良特別徴収義務者		5	6	6	3	5
県税納税協力者		36	35	34	36	26
市町村優良税務職員		16	15	19	9	13
計		57	56	59	48	44
表 彰 日	平成29年 7月31日	平成30年 8月1日	令和元年 8月23日	令和2年 7月29日	令和3年 7月27日	令和4年 8月1日

(注1) 年度は表彰式の実施年度であり、( )内は表彰対象年度である。

## 10 令和4年度税務職員研修実施状況

課程	研 修 名	対 象 職 員	期 日	人数	研 修 内 容	講 師 等
一般課程	基礎研修	新任職員 (税務経験1年未満の職員)	4/19,25	44	地方税一般に関する基礎的な知識を修得する。	税務課職員
	個人の県民税	新任担当者及び所属長が推薦する者	4/26	5	担当分野における専門的な知識を修得し、事務処理能力を高める。	税務課各業務担当者等
	個人の事業税	同上	5/11,13	5	同上	同上
	法人の県民税 法人の事業税	同上	5/16,20,24	3	同上	同上
	不動産取得税	同上	5/10,17	12	同上	同上
	ゴルフ場利用税	同上	5/19	5	同上	同上
	自動車税	同上	4/21	13	同上	同上
	軽油引取税	同上	5/12,18	6	同上	同上
	徴収事務	同上	6/29,30,7/1	20	同上	同上
	管理事務	同上	6/27,28	12	同上	同上
専門課程	個人の事業税	税務課長が指定する者及び所属長が推薦する者	9/5	5	事例研究を行い、問題解決能力を高める。	同上
	法人の県民税 法人の事業税	同上	7/15,9/21,22	4	同上	同上
	不動産取得税(課税)	同上	8/25,26	15	同上	同上
	不動産取得税(評価)	同上	8/19,9/27	10	同上	同上
	軽油引取税	同上	9/13,14	6	同上	同上
	徴収事務	同上	9/8,9	21	同上	同上
	簿記会計3級	所属長が推薦する者	9/12,26,10/17	17	税務事務の執行に必要な簿記の知識を修得する。	外部講師
	簿記会計2級	同上	-	5	同上	通信研修 (日本通信教育学園)
税務経理研修	受講希望者	-	1	国税、企業会計を含めた専門的な知識を計画的に修得するとともに、自己啓発を促進する。	通信研修 (産業能率大学)	
特別課程	新任係長研修	主に新任の係長で、所属長が推薦する者	4/28	9	係長としての役割を認識し、係マネジメント能力を身に付ける。	税務課次長等
	税制改正研修	受講希望者(ただし、主として副主幹以上の役付職員を対象とする)	2/15	188	税制改正の内容に係る知識を修得する。	税務課職員



	広 報 事 項	広 報 内 容	広 報 媒 体	実 施 月													
				4	5	6	7	8	9	10	11	12	1	2	3		
そ の 他	口座振替納税をご利用ください	県税の口座振替納税促進	ワイグル・ジャスト6														
			ぐんま情報トッピング														
	中学生・高校生による税についての作文展(イベント告知)	中学生・高校生の税についての作文展の開催周知及び「税を考える週間」の周知	ぐんま広報														
			FMインフォマージアルCM														
			ワイグル・ジャスト6														
			ぐんま情報トッピング														
			ぐんま広報														
			FMインフォマージアルCM														

## その他の広報

## 税金相談(上毛新聞)

.....自動車税(種別割)の納税は5月31日までに(5月10日)  
 不動産取得税には軽減措置があります(7月12日)  
 8月は個人の事業税の納期です(7月26日)  
 口座振替納税をご利用ください(8月9日)  
 10月は「不正軽油撲滅強化月間」です(9月27日)  
 エルタックス共通納税について(10月12日)

## 自動車税の納期内納付等の啓発

.....YouTube(4月19日~)  
 群馬県公式Twitter(5月13日)  
 群馬県公式LINE(5月20日)  
 デジタルサイネージ(県庁・県内金融機関)(5月)

## 中学生・高校生による税についての作文展(イベント告知)

.....群馬県公式Twitter(11月11日)

## 広報協力(インボイス・キャッシュレス納付)

.....デジタルサイネージ(県庁)(11月30日~12月28日)

## 広報協力(確定申告)

.....デジタルサイネージ(県庁)(1月20日~3月31日)  
 群馬県公式Twitter(2月28日)

## 第6 参 考 资 料



## 1 令和4年度納税義務者1人当たり負担額

区分 税目	調定済額A	納税義務者等数B	A / B
	千円	人	円
個人の県民税 (均等割・所得割)	71,674,742	1,028,630	69,680
県民税配当割	2,238,096	法人 3,430	652,506
県民税株式等 譲渡所得割	1,701,343	法人 160	10,633,394
法人の県民税	7,195,273	法人 49,367	145,751
県民税利子割	163,084	件 406	401,685
個人の事業税	2,535,975	人 15,876	159,736
法人の事業税	66,681,531	法人 47,166	1,413,763
不動産取得税	5,900,944	件 27,134	217,474
県たばこ税	2,356,484	法人 12	196,373,667
ゴルフ場利用税	1,122,963	施設 68	16,514,162
軽油引取税	17,074,134	人 181	94,332,232
自動車税 (環境性能割)	2,545,180	台 37,459	67,946
自動車税 (種別割)	33,752,549	台 942,955	35,794
鉱区税	1,651	鉱区 43	38,395
県固定資産税	-	件 -	-
狩猟税	16,997	人 3,345	5,081

## 2 県民税利子割交付金の累年比較(市町村別)(平成30年度～令和4年度)

市町村	年度				
	30年度	元年度	2年度	3年度	4年度
前橋市	80,614	40,925	44,734	36,695	19,287
<b>前橋行政県税事務所計</b>	<b>80,614</b>	<b>40,925</b>	<b>44,734</b>	<b>36,695</b>	<b>19,287</b>
渋川市	14,900	7,557	8,192	6,660	3,475
榛東村	2,792	1,455	1,624	1,345	707
吉岡町	4,201	2,162	2,405	2,006	1,072
<b>渋川行政県税事務所計</b>	<b>21,893</b>	<b>11,174</b>	<b>12,221</b>	<b>10,011</b>	<b>5,254</b>
伊勢崎市	44,184	22,635	24,993	20,681	10,951
玉村町	7,707	3,905	4,247	3,476	1,826
<b>伊勢崎行政県税事務所計</b>	<b>51,891</b>	<b>26,540</b>	<b>29,240</b>	<b>24,157</b>	<b>12,777</b>
高崎市	89,354	45,526	49,808	41,043	21,733
安中市	11,755	5,958	6,492	5,302	2,762
<b>高崎行政県税事務所計</b>	<b>101,109</b>	<b>51,484</b>	<b>56,300</b>	<b>46,345</b>	<b>24,495</b>
藤岡市	12,849	6,522	7,112	5,807	3,031
上野村	135	68	76	62	31
神流町	212	101	107	87	45
<b>藤岡行政県税事務所計</b>	<b>13,196</b>	<b>6,691</b>	<b>7,295</b>	<b>5,956</b>	<b>3,107</b>
富岡市	9,759	4,940	5,384	4,411	2,308
下仁田町	1,206	596	636	511	262
南牧村	224	108	114	89	44
甘楽町	2,344	1,188	1,284	1,043	544
<b>富岡行政県税事務所計</b>	<b>13,533</b>	<b>6,832</b>	<b>7,418</b>	<b>6,054</b>	<b>3,158</b>



		(単位：千円)				
年 度		30 年 度	元 年 度	2 年 度	3 年 度	4 年 度
市 町 村						
中之条町		2,843	1,425	1,543	1,258	657
長野原町		1,195	608	659	537	282
嬭恋村		2,571	1,296	1,350	1,055	550
草津町		1,282	641	685	552	283
高山村		510	258	284	234	124
東吾妻町		2,419	1,203	1,284	1,033	536
<b>吾妻行政県税事務所計</b>		<b>10,820</b>	<b>5,431</b>	<b>5,805</b>	<b>4,669</b>	<b>2,432</b>
沼田市		8,956	4,541	4,956	4,061	2,130
片品村		613	307	329	271	140
川場村		526	262	278	224	116
昭和村		1,545	772	810	642	335
みなかみ町		2,878	1,428	1,534	1,245	651
<b>利根沼田行政県税事務所計</b>		<b>14,518</b>	<b>7,310</b>	<b>7,907</b>	<b>6,443</b>	<b>3,372</b>
太田市		50,757	26,268	29,085	23,899	12,510
<b>太田行政県税事務所計</b>		<b>50,757</b>	<b>26,268</b>	<b>29,085</b>	<b>23,899</b>	<b>12,510</b>
桐生市		22,520	11,326	12,225	9,902	5,139
みどり市		10,100	5,150	5,623	4,587	2,394
<b>桐生行政県税事務所計</b>		<b>32,620</b>	<b>16,476</b>	<b>17,848</b>	<b>14,489</b>	<b>7,533</b>
館林市		16,668	8,500	9,272	7,573	3,959
板倉町		2,920	1,498	1,644	1,335	686
明和町		2,190	1,127	1,241	1,017	531
千代田町		2,121	1,087	1,196	983	516
大泉町		8,373	4,326	4,773	3,917	2,052
邑楽町		5,296	2,702	2,965	2,420	1,254
<b>館林行政県税事務所計</b>		<b>37,568</b>	<b>19,240</b>	<b>21,091</b>	<b>17,245</b>	<b>8,998</b>
<b>合 計</b>		<b>428,519</b>	<b>218,371</b>	<b>238,944</b>	<b>195,963</b>	<b>102,923</b>

(注) 毎年度3月31日現在の市町村について集計した。

## 3 県民税配当割交付金の累年比較（市町村別）（平成30年度～令和4年度）

市町村	年 度				
	30 年 度	元 年 度	2 年 度	3 年 度	4 年 度
前 橋 市	174,729	200,805	192,089	297,072	248,910
<b>前橋行政県税事務所計</b>	<b>174,729</b>	<b>200,805</b>	<b>192,089</b>	<b>297,072</b>	<b>248,910</b>
澁 川 市	32,330	37,038	35,137	53,713	44,809
榛 東 村	6,081	7,171	7,003	10,906	9,148
吉 岡 町	9,131	10,639	10,362	16,349	13,925
<b>澁川行政県税事務所計</b>	<b>47,542</b>	<b>54,848</b>	<b>52,502</b>	<b>80,968</b>	<b>67,882</b>
伊 勢 崎 市	95,954	111,203	107,505	167,955	141,622
玉 村 町	16,719	19,141	18,232	28,123	23,613
<b>伊勢崎行政県税事務所計</b>	<b>112,673</b>	<b>130,344</b>	<b>125,737</b>	<b>196,078</b>	<b>165,235</b>
高 崎 市	194,033	223,269	213,982	333,055	281,257
安 中 市	25,483	29,220	27,872	42,828	35,536
<b>高崎行政県税事務所計</b>	<b>219,516</b>	<b>252,489</b>	<b>241,854</b>	<b>375,883</b>	<b>316,793</b>
藤 岡 市	27,877	31,979	30,542	46,873	39,067
上 野 村	297	343	331	507	429
神 流 町	458	498	466	712	610
<b>藤岡行政県税事務所計</b>	<b>28,632</b>	<b>32,820</b>	<b>31,339</b>	<b>48,092</b>	<b>40,106</b>
富 岡 市	21,169	24,206	23,127	35,669	29,756
下 仁 田 町	2,605	2,916	2,728	4,115	3,371
南 牧 村	484	535	489	720	579
甘 楽 町	5,088	5,825	5,511	8,418	7,013
<b>富岡行政県税事務所計</b>	<b>29,346</b>	<b>33,482</b>	<b>31,855</b>	<b>48,922</b>	<b>40,719</b>

(単位：千円)

年度	30年度	元年度	2年度	3年度	4年度
市町村					
中之条町	6,149	6,982	6,621	10,184	8,502
長野原町	2,596	2,989	2,827	4,362	3,660
嬭恋村	5,607	6,320	5,759	8,371	7,256
草津町	2,785	3,137	2,944	4,434	3,659
高山村	1,106	1,276	1,226	1,921	1,622
東吾妻町	5,235	5,882	5,501	8,308	6,928
<b>吾妻行政県税事務所計</b>	<b>23,478</b>	<b>26,586</b>	<b>24,878</b>	<b>37,580</b>	<b>31,627</b>
沼田市	19,422	22,268	21,282	32,864	27,491
片品村	1,332	1,507	1,419	2,209	1,811
川場村	1,139	1,280	1,195	1,812	1,523
昭和村	3,359	3,768	3,464	5,138	4,383
みなかみ町	6,215	6,985	6,577	10,058	8,406
<b>利根沼田行政県税事務所計</b>	<b>31,467</b>	<b>35,808</b>	<b>33,937</b>	<b>52,081</b>	<b>43,614</b>
太田市	110,479	129,203	125,101	193,070	161,334
<b>太田行政県税事務所計</b>	<b>110,479</b>	<b>129,203</b>	<b>125,101</b>	<b>193,070</b>	<b>161,334</b>
桐生市	48,779	55,449	52,411	79,675	66,175
みどり市	21,927	25,277	24,139	37,023	30,881
<b>桐生行政県税事務所計</b>	<b>70,706</b>	<b>80,726</b>	<b>76,550</b>	<b>116,698</b>	<b>97,056</b>
館林市	36,156	41,747	39,784	61,230	50,987
板倉町	6,342	7,365	7,062	10,735	8,814
明和町	4,761	5,541	5,342	8,234	6,862
千代田町	4,607	5,342	5,147	7,963	6,681
大泉町	18,215	21,278	20,517	31,665	26,494
邑楽町	11,482	13,286	12,734	19,544	16,090
<b>館林行政県税事務所計</b>	<b>81,563</b>	<b>94,559</b>	<b>90,586</b>	<b>139,371</b>	<b>115,928</b>
<b>合計</b>	<b>930,131</b>	<b>1,071,670</b>	<b>1,026,428</b>	<b>1,585,815</b>	<b>1,329,204</b>

(注) 毎年度3月31日現在の市町村について集計した。

## 4 県民税株式等譲渡所得割交付金の累年比較（市町村別）（平成30年度～令和4年度）

市町村	年 度				
	30 年 度	元 年 度	2 年 度	3 年 度	4 年 度
前 橋 市	145,251	119,751	233,763	328,952	188,848
<b>前橋行政県税事務所計</b>	<b>145,251</b>	<b>119,751</b>	<b>233,763</b>	<b>328,952</b>	<b>188,848</b>
渋 川 市	26,924	22,050	42,669	59,363	33,972
榛 東 村	5,096	4,303	8,564	12,081	6,944
吉 岡 町	7,630	6,364	12,674	18,160	10,608
<b>渋川行政県税事務所計</b>	<b>39,650</b>	<b>32,717</b>	<b>63,907</b>	<b>89,604</b>	<b>51,524</b>
伊 勢 崎 市	80,041	66,430	131,207	186,252	107,605
玉 村 町	13,916	11,395	22,171	31,131	17,929
<b>伊勢崎行政県税事務所計</b>	<b>93,957</b>	<b>77,825</b>	<b>153,378</b>	<b>217,383</b>	<b>125,534</b>
高 崎 市	161,830	133,053	260,627	369,210	213,817
安 中 市	21,187	17,411	33,897	47,369	26,893
<b>高崎行政県税事務所計</b>	<b>183,017</b>	<b>150,464</b>	<b>294,524</b>	<b>416,579</b>	<b>240,710</b>
藤 岡 市	23,215	19,047	37,166	51,823	29,607
上 野 村	249	205	404	560	328
神 流 町	376	293	565	789	466
<b>藤岡行政県税事務所計</b>	<b>23,840</b>	<b>19,545</b>	<b>38,135</b>	<b>53,172</b>	<b>30,401</b>
富 岡 市	17,621	14,404	28,155	39,473	22,552
下 仁 田 町	2,153	1,727	3,305	4,539	2,544
南 牧 村	398	317	591	792	436
甘 楽 町	4,241	3,466	6,689	9,305	5,316
<b>富岡行政県税事務所計</b>	<b>24,413</b>	<b>19,914</b>	<b>38,740</b>	<b>54,109</b>	<b>30,848</b>

(単位：千円)

年度	30年度	元年度	2年度	3年度	4年度
市町村					
中之条町	5,091	4,152	8,044	11,270	6,446
長野原町	2,165	1,782	3,430	4,833	2,779
嬭恋村	4,710	3,730	6,921	9,176	5,576
草津町	2,320	1,857	3,570	4,889	2,767
高山村	921	762	1,496	2,132	1,234
東吾妻町	4,340	3,484	6,663	9,166	5,256
<b>吾妻行政県税事務所計</b>	<b>19,547</b>	<b>15,767</b>	<b>30,124</b>	<b>41,466</b>	<b>24,058</b>
沼田市	16,155	13,266	25,901	36,380	20,850
片品村	1,106	895	1,721	2,453	1,365
川場村	948	758	1,447	2,002	1,158
昭和村	2,805	2,224	4,175	5,654	3,349
みなかみ町	5,131	4,144	7,977	11,122	6,376
<b>利根沼田行政県税事務所計</b>	<b>26,145</b>	<b>21,287</b>	<b>41,221</b>	<b>57,611</b>	<b>33,098</b>
太田市	92,528	77,317	152,673	213,577	122,342
<b>太田行政県税事務所計</b>	<b>92,528</b>	<b>77,317</b>	<b>152,673</b>	<b>213,577</b>	<b>122,342</b>
桐生市	40,500	32,955	63,603	87,969	50,119
みどり市	18,278	15,077	29,359	40,934	23,409
<b>桐生行政県税事務所計</b>	<b>58,778</b>	<b>48,032</b>	<b>92,962</b>	<b>128,903</b>	<b>73,528</b>
館林市	30,098	24,925	48,338	67,758	38,620
板倉町	5,291	4,403	8,596	11,847	6,654
明和町	3,978	3,315	6,511	9,110	5,200
千代田町	3,844	3,192	6,276	8,815	5,073
大泉町	15,241	12,733	25,007	35,038	20,099
邑楽町	9,547	7,942	15,496	21,608	12,149
<b>館林行政県税事務所計</b>	<b>67,999</b>	<b>56,510</b>	<b>110,224</b>	<b>154,176</b>	<b>87,795</b>
<b>合計</b>	<b>775,125</b>	<b>639,129</b>	<b>1,249,651</b>	<b>1,755,532</b>	<b>1,008,686</b>

(注) 毎年度3月31日現在の市町村について集計した。

## 5 法人事業税交付金の令和4年度交付実績（市町村別）

市町村	年度				
	2年度	3年度	4年度		
前橋市	354,258	701,413	862,109		
<b>前橋行政県税事務所計</b>	<b>354,258</b>	<b>701,413</b>	<b>862,109</b>		
渋川市	64,105	133,353	168,165		
榛東村	4,042	12,760	20,241		
吉岡町	9,018	22,157	30,501		
<b>渋川行政県税事務所計</b>	<b>77,165</b>	<b>168,270</b>	<b>218,907</b>		
伊勢崎市	180,492	384,405	488,116		
玉村町	24,972	60,434	78,965		
<b>伊勢崎行政県税事務所計</b>	<b>205,464</b>	<b>444,839</b>	<b>567,081</b>		
高崎市	433,276	838,757	968,066		
安中市	201,126	331,040	271,103		
<b>高崎行政県税事務所計</b>	<b>634,402</b>	<b>1,169,797</b>	<b>1,239,169</b>		
藤岡市	62,612	122,042	144,046		
上野村	298	1,233	2,156		
神流町	863	2,499	3,784		
<b>藤岡行政県税事務所計</b>	<b>63,773</b>	<b>125,774</b>	<b>149,986</b>		
富岡市	36,869	90,178	121,198		
下仁田町	2,266	7,933	13,095		
南牧村	728	1,708	2,309		
甘楽町	5,657	13,834	20,348		
<b>富岡行政県税事務所計</b>	<b>45,520</b>	<b>113,653</b>	<b>156,950</b>		

(単位：千円)

年度	2年度	3年度	4年度		
市町村					
中之条町	5,239	19,234	31,007		
長野原町	4,542	11,053	15,459		
嬭恋村	3,474	11,306	17,425		
草津町	4,196	13,416	21,936		
高山村	1,488	3,988	5,228		
東吾妻町	11,923	25,388	31,691		
<b>吾妻行政県税事務所計</b>	<b>30,862</b>	<b>84,385</b>	<b>122,746</b>		
沼田市	24,334	63,923	96,343		
片品村	1,747	5,671	9,171		
川場村	945	3,526	6,172		
昭和村	9,891	16,628	17,051		
みなかみ町	12,470	28,483	40,242		
<b>利根沼田行政県税事務所計</b>	<b>49,387</b>	<b>118,231</b>	<b>168,979</b>		
太田市	652,394	797,853	700,905		
<b>太田行政県税事務所計</b>	<b>652,394</b>	<b>797,853</b>	<b>700,905</b>		
桐生市	48,216	137,495	213,176		
みどり市	29,027	71,537	97,936		
<b>桐生行政県税事務所計</b>	<b>77,243</b>	<b>209,032</b>	<b>311,112</b>		
館林市	78,977	157,960	185,995		
板倉町	11,132	25,327	31,766		
明和町	27,794	71,745	69,257		
千代田町	16,360	31,629	36,756		
大泉町	158,523	163,253	134,479		
邑楽町	22,216	53,822	62,705		
<b>館林行政県税事務所計</b>	<b>315,002</b>	<b>503,736</b>	<b>520,958</b>		
<b>合計</b>	<b>2,505,470</b>	<b>4,436,983</b>	<b>5,018,902</b>		

(注) 法人事業税交付金は令和元年度に創設(令和2年度から交付)。

(注) 毎年度3月31日現在の市町村について集計した。

## 6 地方消費税交付金の累年比較（市町村別）（平成30年度～令和4年度）

市町村	年 度				
	30 年 度	元 年 度	2 年 度	3 年 度	4 年 度
前 橋 市	6,695,669	6,333,951	7,697,652	8,377,902	8,737,559
<b>前橋行政県税事務所計</b>	<b>6,695,669</b>	<b>6,333,951</b>	<b>7,697,652</b>	<b>8,377,902</b>	<b>8,737,559</b>
渋 川 市	1,504,106	1,422,852	1,741,622	1,883,841	1,922,024
榛 東 村	255,651	241,841	300,362	328,573	343,628
吉 岡 町	369,430	349,471	435,654	481,295	516,468
<b>渋川行政県税事務所計</b>	<b>2,129,187</b>	<b>2,014,164</b>	<b>2,477,638</b>	<b>2,693,709</b>	<b>2,782,120</b>
伊 勢 崎 市	4,086,906	3,866,122	4,714,189	5,161,690	5,465,832
玉 村 町	688,613	651,413	800,656	872,519	907,671
<b>伊勢崎行政県税事務所計</b>	<b>4,775,519</b>	<b>4,517,535</b>	<b>5,514,845</b>	<b>6,034,209</b>	<b>6,373,503</b>
高 崎 市	7,277,945	6,884,774	8,390,809	9,169,848	9,660,837
安 中 市	1,105,324	1,045,613	1,283,858	1,385,520	1,401,565
<b>高崎行政県税事務所計</b>	<b>8,383,269</b>	<b>7,930,387</b>	<b>9,674,667</b>	<b>10,555,368</b>	<b>11,062,402</b>
藤 岡 市	1,249,233	1,181,745	1,449,094	1,571,611	1,614,460
上 野 村	23,576	22,302	27,306	29,324	29,284
神 流 町	37,788	35,746	43,688	46,178	43,903
<b>藤岡行政県税事務所計</b>	<b>1,310,597</b>	<b>1,239,793</b>	<b>1,520,088</b>	<b>1,647,113</b>	<b>1,687,647</b>
富 岡 市	986,146	932,873	1,134,744	1,226,725	1,253,955
下 仁 田 町	143,661	135,899	166,675	177,251	171,498
南 牧 村	33,871	32,040	40,142	42,229	38,926
甘 楽 町	239,091	226,174	280,038	303,139	308,001
<b>富岡行政県税事務所計</b>	<b>1,402,769</b>	<b>1,326,986</b>	<b>1,621,599</b>	<b>1,749,344</b>	<b>1,772,380</b>



(単位：千円)

年度	30年度	元年度	2年度	3年度	4年度
市町村					
中之条町	321,284	303,927	372,474	399,751	398,128
長野原町	116,076	109,805	132,186	141,727	142,204
嬭恋村	182,886	173,007	212,839	228,142	225,849
草津町	154,846	146,481	172,593	184,734	186,756
高山村	64,014	60,555	75,582	82,091	83,867
東吾妻町	271,443	256,778	313,814	336,245	333,747
<b>吾妻行政県税事務所計</b>	<b>1,110,549</b>	<b>1,050,553</b>	<b>1,279,488</b>	<b>1,372,690</b>	<b>1,370,551</b>
沼田市	941,579	890,712	1,088,547	1,172,279	1,181,567
片品村	87,357	82,637	100,447	107,608	107,091
川場村	68,875	65,157	80,000	86,626	88,517
昭和村	132,703	125,534	155,519	168,367	171,068
みなかみ町	376,720	356,370	434,969	464,224	455,538
<b>利根沼田行政県税事務所計</b>	<b>1,607,234</b>	<b>1,520,410</b>	<b>1,859,482</b>	<b>1,999,104</b>	<b>2,003,781</b>
太田市	4,486,073	4,243,723	5,134,006	5,611,764	5,939,177
<b>太田行政県税事務所計</b>	<b>4,486,073</b>	<b>4,243,723</b>	<b>5,134,006</b>	<b>5,611,764</b>	<b>5,939,177</b>
桐生市	2,198,812	2,080,028	2,546,533	2,741,133	2,756,195
みどり市	947,630	896,436	1,103,828	1,201,195	1,243,257
<b>桐生行政県税事務所計</b>	<b>3,146,442</b>	<b>2,976,464</b>	<b>3,650,361</b>	<b>3,942,328</b>	<b>3,999,452</b>
館林市	1,485,145	1,404,915	1,716,488	1,867,902	1,941,592
板倉町	282,596	267,328	328,459	354,493	358,538
明和町	232,646	220,077	264,712	287,368	299,212
千代田町	238,323	225,448	271,193	292,955	300,689
大泉町	863,452	816,805	983,389	1,075,182	1,141,745
邑楽町	491,827	465,258	572,918	622,210	640,245
<b>館林行政県税事務所計</b>	<b>3,593,989</b>	<b>3,399,831</b>	<b>4,137,159</b>	<b>4,500,110</b>	<b>4,682,021</b>
<b>合計</b>	<b>38,641,297</b>	<b>36,553,797</b>	<b>44,566,985</b>	<b>45,932,485</b>	<b>50,410,593</b>

(注) 毎年度3月31日現在の市町村について集計した。

## 7 ゴルフ場利用税交付金の累年比較（市町村別）（平成30年度～令和4年度）

市町村	年度				
	30年度	元年度	2年度	3年度	4年度
前橋市	21,817	19,616	17,573	20,589	18,850
<b>前橋行政県税事務所計</b>	<b>21,817</b>	<b>19,616</b>	<b>17,573</b>	<b>20,589</b>	<b>18,850</b>
渋川市	67,343	66,782	62,241	72,315	69,633
榛東村	10,836	10,071	10,152	11,028	10,060
吉岡町	1,452	1,304	1,290	1,525	1,254
<b>渋川行政県税事務所計</b>	<b>79,631</b>	<b>78,157</b>	<b>73,683</b>	<b>84,867</b>	<b>80,947</b>
伊勢崎市	1,966	1,302	0	0	0
玉村町	30,369	28,889	26,283	32,011	31,483
<b>伊勢崎行政県税事務所計</b>	<b>32,335</b>	<b>30,190</b>	<b>26,283</b>	<b>32,011</b>	<b>31,483</b>
高崎市	124,039	121,341	96,252	119,357	112,460
安中市	80,967	77,498	66,286	75,375	72,221
<b>高崎行政県税事務所計</b>	<b>205,006</b>	<b>198,839</b>	<b>162,538</b>	<b>194,732</b>	<b>184,681</b>
藤岡市	86,242	88,084	89,737	96,872	96,406
<b>藤岡行政県税事務所計</b>	<b>86,242</b>	<b>88,084</b>	<b>89,737</b>	<b>96,872</b>	<b>96,406</b>
富岡市	102,030	102,372	94,667	102,832	100,053
下仁田町	11,807	12,253	11,675	12,939	12,657
甘楽町	42,508	41,178	39,241	42,039	43,044
<b>富岡行政県税事務所計</b>	<b>156,345</b>	<b>155,803</b>	<b>145,583</b>	<b>157,811</b>	<b>155,754</b>

		(単位：千円)				
年度		30年度	元年度	2年度	3年度	4年度
市町村						
	中之条町	3,891	4,539	5,164	7,333	8,268
	長野原町	34,739	34,039	28,216	35,537	39,901
	嬭恋村	13,830	10,422	4,906	9,488	11,041
	草津町	8,299	8,594	7,500	7,620	7,701
	高山村	28,098	34,011	30,357	28,274	26,401
	東吾妻町	15,688	15,967	12,402	15,172	14,628
	<b>吾妻行政県税事務所計</b>	<b>104,545</b>	<b>107,572</b>	<b>88,543</b>	<b>103,425</b>	<b>107,940</b>
	沼田市	14,271	12,437	8,042	10,631	12,135
	片品村	0	0	0	0	0
	昭和村	1,787	1,662	1,595	1,704	1,732
	みなかみ町	12,549	12,852	10,232	9,466	9,212
	<b>利根沼田行政県税事務所計</b>	<b>28,608</b>	<b>26,951</b>	<b>19,869</b>	<b>21,801</b>	<b>23,078</b>
	太田市	42,607	36,727	28,063	30,374	29,346
	<b>太田行政県税事務所計</b>	<b>42,607</b>	<b>36,727</b>	<b>28,063</b>	<b>30,374</b>	<b>29,346</b>
	桐生市	24,375	22,910	18,739	28,009	27,103
	みどり市	11,893	11,583	10,220	10,942	9,755
	<b>桐生行政県税事務所計</b>	<b>36,268</b>	<b>34,494</b>	<b>28,959</b>	<b>38,951</b>	<b>36,858</b>
	板倉町	13,437	13,635	11,175	13,320	14,771
	大泉町	2,309	1,791	376	0	0
	<b>館林行政県税事務所計</b>	<b>15,746</b>	<b>15,426</b>	<b>11,551</b>	<b>13,320</b>	<b>14,771</b>
	<b>合計</b>	<b>809,150</b>	<b>791,860</b>	<b>692,382</b>	<b>794,752</b>	<b>780,115</b>

(注) 毎年度3月31日現在の市町村について集計した。

## 8 自動車税（環境性能割）交付金の累年比較（市町村別）

市町村	年 度			
	元 年 度	2 年 度	3 年 度	4 年 度
前 橋 市	56,211	118,278	137,705	144,143
<b>前橋行政県税事務所計</b>	<b>56,211</b>	<b>118,278</b>	<b>137,705</b>	<b>144,143</b>
澁 川 市	20,902	44,077	51,272	53,763
榛 東 村	3,570	7,504	8,730	9,139
吉 岡 町	4,016	8,453	9,855	10,330
<b>澁川行政県税事務所計</b>	<b>28,488</b>	<b>60,034</b>	<b>69,857</b>	<b>73,232</b>
伊 勢 崎 市	33,786	70,961	82,820	86,864
玉 村 町	5,542	11,658	13,568	14,322
<b>伊勢崎行政県税事務所計</b>	<b>39,328</b>	<b>82,619</b>	<b>96,388</b>	<b>101,186</b>
高 崎 市	56,318	118,336	137,833	144,242
安 中 市	15,028	31,386	36,964	38,640
<b>高崎行政県税事務所計</b>	<b>71,346</b>	<b>149,722</b>	<b>174,797</b>	<b>182,882</b>
藤 岡 市	10,718	22,654	26,397	27,755
上 野 村	2,057	4,379	5,090	5,324
神 流 町	1,356	2,846	3,308	3,462
<b>藤岡行政県税事務所計</b>	<b>14,131</b>	<b>29,879</b>	<b>34,795</b>	<b>36,541</b>
富 岡 市	9,853	20,700	24,205	25,538
下 仁 田 町	2,268	4,762	5,523	5,775
南 牧 村	1,161	2,435	2,830	2,962
甘 楽 町	3,186	6,727	7,853	8,230
<b>富岡行政県税事務所計</b>	<b>16,468</b>	<b>34,624</b>	<b>40,411</b>	<b>42,505</b>

(単位：千円)

年度 市町村	元年度	2年度	3年度	4年度	
中之条町	5,609	11,770	13,683	14,344	
長野原町	2,483	5,221	5,831	6,132	
嬭恋村	5,663	11,893	13,860	14,503	
草津町	1,040	2,182	2,537	2,462	
高山村	1,381	2,866	3,329	3,483	
東吾妻町	5,430	11,540	13,287	13,810	
<b>吾妻行政県税事務所計</b>	<b>21,606</b>	<b>45,472</b>	<b>52,527</b>	<b>54,734</b>	
沼田市	11,986	25,141	29,131	31,266	
片品村	2,854	5,945	6,913	7,234	
川場村	1,790	3,757	4,377	4,583	
昭和村	5,198	10,922	12,700	13,287	
みなかみ町	8,750	18,370	21,749	22,802	
<b>利根沼田行政県税事務所計</b>	<b>30,578</b>	<b>64,135</b>	<b>74,870</b>	<b>79,172</b>	
太田市	34,565	72,821	84,629	89,237	
<b>太田行政県税事務所計</b>	<b>34,565</b>	<b>72,821</b>	<b>84,629</b>	<b>89,237</b>	
桐生市	17,633	37,038	43,087	41,856	
みどり市	8,290	17,396	20,257	21,229	
<b>桐生行政県税事務所計</b>	<b>25,923</b>	<b>54,434</b>	<b>63,344</b>	<b>63,085</b>	
館林市	11,249	23,803	27,776	29,083	
板倉町	4,416	9,272	10,753	11,249	
明和町	2,758	5,824	6,794	7,066	
千代田町	2,785	5,841	6,794	7,160	
大泉町	5,783	12,144	14,141	14,825	
邑楽町	6,438	13,535	15,738	16,481	
<b>館林行政県税事務所計</b>	<b>33,429</b>	<b>70,419</b>	<b>81,996</b>	<b>85,864</b>	
<b>合計</b>	<b>372,073</b>	<b>782,437</b>	<b>911,319</b>	<b>952,581</b>	

(注) 毎年度3月31日現在の市町村について集計した。

(注) 自動車税(環境性能割)交付金は令和元年度に創設(10月納付分から交付)。

## 9 個人の県民税徴収取扱費の累年比較（市町村別）（平成30年度～令和4年度）

市 町 村	年 度				
	30 年 度	元 年 度	2 年 度	3 年 度	4 年 度
前 橋 市	524,512	537,769	537,529	541,253	537,462
<b>前橋行政県税事務所計</b>	<b>524,512</b>	<b>537,769</b>	<b>537,529</b>	<b>541,253</b>	<b>537,462</b>
渋 川 市	125,790	123,405	124,538	120,159	119,798
榛 東 村	23,486	24,053	24,209	23,899	24,435
吉 岡 町	33,247	34,358	34,894	35,386	36,166
<b>渋川行政県税事務所計</b>	<b>182,523</b>	<b>181,817</b>	<b>183,642</b>	<b>179,444</b>	<b>180,399</b>
伊 勢 崎 市	349,871	350,632	357,223	359,020	357,989
玉 村 町	62,321	62,103	63,392	63,044	63,040
<b>伊勢崎行政県税事務所計</b>	<b>412,192</b>	<b>412,735</b>	<b>420,615</b>	<b>422,064</b>	<b>421,028</b>
高 崎 市	589,591	591,557	599,528	605,297	611,433
安 中 市	92,635	92,867	93,235	91,575	90,435
<b>高崎行政県税事務所計</b>	<b>682,227</b>	<b>684,425</b>	<b>692,763</b>	<b>696,872</b>	<b>701,868</b>
藤 岡 市	108,059	106,948	104,718	103,876	105,559
上 野 村	1,607	1,651	1,594	1,601	1,629
神 流 町	2,485	2,419	2,378	2,324	2,252
<b>藤岡行政県税事務所計</b>	<b>112,151</b>	<b>111,017</b>	<b>108,689</b>	<b>107,801</b>	<b>109,440</b>
富 岡 市	79,002	78,221	77,998	78,549	78,663
下 仁 田 町	12,184	11,766	12,439	11,766	11,561
南 牧 村	2,536	2,473	2,344	2,399	2,120
甘 楽 町	20,978	21,249	21,323	21,065	21,656
<b>富岡行政県税事務所計</b>	<b>114,700</b>	<b>113,709</b>	<b>114,105</b>	<b>113,779</b>	<b>113,999</b>

(単位：千円)

年度	30年度	元年度	2年度	3年度	4年度
市町村					
中之条町	25,594	25,332	25,332	25,024	24,870
長野原町	16,352	16,164	15,891	16,103	14,107
嬭恋村	32,761	31,924	32,060	31,609	31,044
草津町	22,652	21,869	21,206	21,137	21,091
高山村	5,697	5,634	5,650	5,679	5,527
東吾妻町	26,880	23,392	22,101	21,887	21,381
<b>吾妻行政県税事務所計</b>	<b>129,935</b>	<b>124,316</b>	<b>122,240</b>	<b>121,438</b>	<b>118,021</b>
沼田市	73,387	74,144	74,071	73,760	72,750
片品村	6,897	6,862	6,507	6,343	6,144
川場村	4,923	4,893	4,970	4,852	4,884
昭和村	11,475	11,444	11,200	11,417	11,143
みなかみ町	28,809	31,389	30,199	29,991	29,652
<b>利根沼田行政県税事務所計</b>	<b>125,491</b>	<b>128,733</b>	<b>126,948</b>	<b>126,363</b>	<b>124,573</b>
太田市	371,829	378,136	376,988	387,789	333,329
<b>太田行政県税事務所計</b>	<b>371,829</b>	<b>378,136</b>	<b>376,988</b>	<b>387,789</b>	<b>333,329</b>
桐生市	171,641	171,528	169,443	168,106	167,353
みどり市	80,575	79,734	80,497	80,031	81,293
<b>桐生行政県税事務所計</b>	<b>252,216</b>	<b>251,262</b>	<b>249,939</b>	<b>248,137</b>	<b>248,646</b>
館林市	124,202	124,096	125,047	124,727	127,154
板倉町	24,763	25,325	24,230	24,675	28,809
明和町	18,489	18,459	18,779	19,175	18,901
千代田町	17,769	19,103	17,954	17,874	18,264
大泉町	70,923	71,099	76,566	74,575	75,250
邑楽町	43,521	44,271	44,662	42,535	43,511
<b>館林行政県税事務所計</b>	<b>299,667</b>	<b>302,353</b>	<b>307,238</b>	<b>303,561</b>	<b>311,889</b>
<b>合計</b>	<b>3,207,446</b>	<b>3,226,271</b>	<b>3,240,696</b>	<b>3,248,500</b>	<b>3,200,653</b>

(注)毎年度3月31日現在の市町村について集計した。

## 10 令和4年度個人の県民税（均等割・所得割）の収入状況調べ（市町村別）

（単位：円）

区分 市町村	調定済額	収入済額	不納欠損額	過誤納額	収入未済額	収入歩合（％）		
						4年度	3年度	
前橋市	現	13,200,541,556	13,125,511,393	578,635	-	74,451,528	99.43	99.45
	滞	172,208,038	66,118,803	10,255,612	-	95,833,623	38.39	35.80
	計	13,372,749,594	13,191,630,196	10,834,247	-	170,285,151	98.65	98.55
前橋行政県税事務所	現	<b>13,200,541,556</b>	<b>13,125,511,393</b>	<b>578,635</b>	-	<b>74,451,528</b>	<b>99.43</b>	<b>99.45</b>
	滞	<b>172,208,038</b>	<b>66,118,803</b>	<b>10,255,612</b>	-	<b>95,833,623</b>	<b>38.39</b>	<b>35.80</b>
	計	<b>13,372,749,594</b>	<b>13,191,630,196</b>	<b>10,834,247</b>	-	<b>170,285,151</b>	<b>98.65</b>	<b>98.55</b>
渋川市	現	2,332,801,588	2,309,462,118	-	-	23,339,470	99.00	99.09
	滞	67,504,316	18,265,362	5,325,583	-	43,913,371	27.06	28.64
	計	2,400,305,904	2,327,727,480	5,325,583	-	67,252,841	96.98	96.58
榛東村	現	473,747,300	472,922,390	149,753	-	675,157	99.83	99.72
	滞	5,230,160	2,228,939	1,239,058	-	1,762,163	42.62	35.39
	計	478,977,460	475,151,329	1,388,811	-	2,437,320	99.20	98.82
吉岡町	現	766,432,959	761,065,601	35,341	-	5,332,017	99.30	99.24
	滞	18,949,205	5,343,960	356,187	-	13,249,058	28.20	35.61
	計	785,382,164	766,409,561	391,528	-	18,581,075	97.58	97.43
渋川行政県税事務所	現	<b>3,572,981,847</b>	<b>3,543,450,109</b>	<b>185,094</b>	-	<b>29,346,644</b>	<b>99.17</b>	<b>99.21</b>
	滞	<b>91,683,681</b>	<b>25,838,261</b>	<b>6,920,828</b>	-	<b>58,924,592</b>	<b>28.18</b>	<b>30.36</b>
	計	<b>3,664,665,528</b>	<b>3,569,288,370</b>	<b>7,105,922</b>	-	<b>88,271,236</b>	<b>97.40</b>	<b>97.05</b>
伊勢崎市	現	7,432,246,589	7,346,552,727	384,688	-	85,309,174	98.85	98.90
	滞	313,248,982	76,095,981	38,521,974	-	198,631,027	24.29	24.99
	計	7,745,495,571	7,422,648,708	38,906,662	-	283,940,201	95.83	95.33
玉村町	現	1,245,476,830	1,231,162,124	-	-	14,314,706	98.85	99.23
	滞	19,448,907	5,726,918	1,392,647	-	12,329,342	29.45	32.72
	計	1,264,925,737	1,236,889,042	1,392,647	-	26,644,048	97.78	98.28
伊勢崎行政県税事務所	現	<b>8,677,723,419</b>	<b>8,577,714,851</b>	<b>384,688</b>	-	<b>99,623,880</b>	<b>98.85</b>	<b>98.95</b>
	滞	<b>332,697,889</b>	<b>81,822,899</b>	<b>39,914,621</b>	-	<b>210,960,369</b>	<b>24.59</b>	<b>25.34</b>
	計	<b>9,010,421,308</b>	<b>8,659,537,750</b>	<b>40,299,309</b>	-	<b>310,584,249</b>	<b>96.11</b>	<b>95.74</b>
高崎市	現	15,025,942,317	14,955,515,870	246,691	-	70,179,756	99.53	99.62
	滞	126,361,011	51,432,278	15,991,674	-	58,937,059	40.70	43.74
	計	15,152,303,328	15,006,948,148	16,238,365	-	129,116,815	99.04	98.98



(単位:円)

区分 市町村		調定済額	収入済額	不納欠損額	過誤納額	収入未済額	収入歩合(%)	
							4年度	3年度
安中市	現	1,858,833,716	1,841,363,751	-	-	17,469,965	99.06	99.37
	滞	35,917,297	9,833,283	2,904,116	-	23,179,898	27.38	25.59
	計	1,894,751,013	1,851,197,034	2,904,116	-	40,649,863	97.70	97.98
高崎行政県税事務所	現	16,884,776,033	16,796,879,621	246,691	-	87,649,721	99.48	99.59
	滞	162,278,308	61,265,561	18,895,790	-	82,116,957	37.75	40.66
	計	17,047,054,341	16,858,145,182	19,142,481	-	169,766,678	98.89	98.87
藤岡市	現	2,039,086,100	2,017,515,184	370,411	-	21,200,505	98.94	99.04
	滞	52,585,854	16,340,107	3,182,894	-	33,062,853	31.07	36.70
	計	2,091,671,954	2,033,855,291	3,553,305	-	54,263,358	97.24	97.21
上野村	現	23,331,502	23,238,190	-	-	93,312	99.60	99.40
	滞	322,128	1,596	-	-	320,532	0.50	18.09
	計	23,653,630	23,239,786	-	-	413,844	98.25	98.60
神流町	現	31,058,040	30,828,139	-	-	229,901	99.26	99.67
	滞	572,265	68,508	-	-	503,757	11.97	22.56
	計	31,630,305	30,896,647	-	-	733,658	97.68	98.28
藤岡行政県税事務所	現	2,093,475,642	2,071,581,513	370,411	-	21,523,718	98.95	99.05
	滞	53,480,247	16,410,211	3,182,894	-	33,887,142	30.68	36.49
	計	2,146,955,889	2,087,991,724	3,553,305	-	55,410,860	97.25	97.24
富岡市	現	1,555,058,999	1,546,460,787	912,346	-	7,685,866	99.45	99.53
	滞	13,767,083	6,702,556	1,295,759	-	5,768,768	48.69	44.22
	計	1,568,826,082	1,553,163,343	2,208,105	-	13,454,634	99.00	99.01
下仁田町	現	169,256,400	168,696,708	162,913	-	396,779	99.67	99.74
	滞	1,044,222	390,977	159,308	-	493,937	37.44	28.16
	計	170,300,622	169,087,685	322,221	-	890,716	99.29	99.10
南牧村	現	28,208,196	28,121,863	-	-	86,333	99.69	99.54
	滞	483,452	119,291	9,857	-	354,304	24.67	7.13
	計	28,691,648	28,241,154	9,857	-	440,637	98.43	98.09
甘楽町	現	368,361,700	366,672,852	-	-	1,688,848	99.54	99.43
	滞	3,773,269	1,763,284	-	-	2,009,985	46.73	60.80
	計	372,134,969	368,436,136	-	-	3,698,833	99.01	98.93

(単位:円)

区 分 市 町 村	調 定 済 額	収 入 済 額	不 納 欠 損 額	過 誤 納 額	収 入 未 済 額	収 入 歩 合 ( % )		
						4 年 度	3 年 度	
富岡行政県税事務所	現	2,120,885,295	2,109,952,210	1,075,259	-	9,857,826	99.48	99.53
	滞	19,068,026	8,976,108	1,464,924	-	8,626,994	47.07	45.92
	計	2,139,953,321	2,118,928,318	2,540,183	-	18,484,820	99.02	98.99
中之条町	現	433,052,647	431,974,132	122,610	-	955,905	99.75	99.84
	滞	4,786,038	665,650	259,995	-	3,860,393	13.91	39.14
	計	437,838,685	432,639,782	382,605	-	4,816,298	98.81	98.81
長野原町	現	190,363,400	187,488,313	118,841	-	2,756,246	98.49	98.73
	滞	10,797,787	3,183,460	810,387	-	6,803,940	29.48	29.80
	計	201,161,187	190,671,773	929,228	-	9,560,186	94.79	94.39
嬭恋村	現	341,787,700	341,400,292	28,009	-	359,399	99.89	99.64
	滞	2,716,801	1,214,957	91,291	-	1,410,553	44.72	56.09
	計	344,504,501	342,615,249	119,300	-	1,769,952	99.45	99.26
草津町	現	179,401,200	175,996,255	-	-	3,404,945	98.10	98.29
	滞	11,189,769	3,094,650	1,416,969	-	6,678,150	27.66	27.99
	計	190,590,969	179,090,905	1,416,969	-	10,083,095	93.97	93.81
高山村	現	87,605,000	86,900,437	-	-	704,563	99.20	98.92
	滞	2,483,255	554,914	-	-	1,928,341	22.35	41.95
	計	90,088,255	87,455,351	-	-	2,632,904	97.08	97.17
東吾妻町	現	353,089,673	349,810,598	-	-	3,279,075	99.07	99.09
	滞	14,223,694	2,066,316	2,048,420	-	10,108,958	14.53	21.83
	計	367,313,367	351,876,914	2,048,420	-	13,388,033	95.80	95.86
吾妻行政県税事務所	現	1,585,299,620	1,573,570,027	269,460	-	11,460,133	99.26	99.29
	滞	46,197,344	10,779,947	4,627,062	-	30,790,335	23.33	30.78
	計	1,631,496,964	1,584,349,974	4,896,522	-	42,250,468	97.11	97.12
沼田市	現	1,406,722,932	1,400,538,269	269,769	-	5,914,894	99.56	99.56
	滞	16,653,470	5,461,100	967,623	-	10,224,747	32.79	34.38
	計	1,423,376,402	1,405,999,369	1,237,392	-	16,139,641	98.78	98.76
片品村	現	85,012,612	83,710,354	-	-	1,302,258	98.47	98.84
	滞	5,831,960	1,611,807	42,208	-	4,177,945	27.64	16.34
	計	90,844,572	85,322,161	42,208	-	5,480,203	93.92	92.94

(単位:円)

区分 市町村		調定済額	収入済額	不納欠損額	過誤納額	収入未済額	収入歩合(%)	
							4年度	3年度
川場村	現	77,486,726	77,476,658	-	-	10,068	99.99	99.97
	滞	120,350	33,541	-	-	86,809	27.87	37.93
	計	77,607,076	77,510,199	-	-	96,877	99.88	99.75
昭和村	現	221,695,564	219,521,019	40,499	-	2,134,046	99.02	98.90
	滞	6,732,647	1,828,773	84,832	-	4,819,042	27.16	22.63
	計	228,428,211	221,349,792	125,331	-	6,953,088	96.90	97.18
みなかみ町	現	437,950,004	427,634,208	30,538	-	10,285,258	97.64	98.65
	滞	35,740,379	3,885,892	1,799,704	-	30,054,783	10.87	14.93
	計	473,690,383	431,520,100	1,830,242	-	40,340,041	91.10	92.23
利根沼田 行政県税事務所	現	2,228,867,838	2,208,880,508	340,806	-	19,646,524	99.10	99.30
	滞	65,078,806	12,821,113	2,894,367	-	49,363,326	19.70	21.01
	計	2,293,946,644	2,221,701,621	3,235,173	-	69,009,850	96.85	97.07
太田市	現	8,407,101,566	8,262,204,811	302,661	-	144,594,094	98.28	98.45
	滞	461,046,177	131,172,998	72,445,673	-	257,427,506	28.45	24.11
	計	8,868,147,743	8,393,377,809	72,748,334	-	402,021,600	94.65	93.31
太田行政県税事務所	現	8,407,101,566	8,262,204,811	302,661	-	144,594,094	98.28	98.45
	滞	461,046,177	131,172,998	72,445,673	-	257,427,506	28.45	24.11
	計	8,868,147,743	8,393,377,809	72,748,334	-	402,021,600	94.65	93.31
桐生市	現	3,322,573,900	3,287,194,267	31,592	-	35,348,041	98.94	99.34
	滞	102,270,662	26,747,156	10,447,628	-	65,075,878	26.15	28.13
	計	3,424,844,562	3,313,941,423	10,479,220	-	100,423,919	96.76	96.98
みどり市	現	1,639,987,700	1,613,566,032	233,649	-	26,188,019	98.39	98.93
	滞	49,463,149	13,446,835	4,314,349	-	31,701,965	27.19	28.38
	計	1,689,450,849	1,627,012,867	4,547,998	-	57,889,984	96.30	96.83
桐生行政県税事務所	現	4,962,561,600	4,900,760,299	265,241	-	61,536,060	98.75	99.21
	滞	151,733,811	40,193,991	14,761,977	-	96,777,843	26.49	28.20
	計	5,114,295,411	4,940,954,290	15,027,218	-	158,313,903	96.61	96.93
館林市	現	2,696,950,370	2,660,101,163	540,323	-	36,308,884	98.63	98.77
	滞	103,306,365	28,704,807	6,141,280	-	68,460,278	27.79	26.00
	計	2,800,256,735	2,688,805,970	6,681,603	-	104,769,162	96.02	96.01

(單位:円)

区 分		調 定 済 額	収 入 済 額	不 納 欠 損 額	過 誤 納 額	収 入 未 済 額	収 入 歩 合 ( % )	
							4 年 度	3 年 度
市 町 村								
板 倉 町	現	433,642,633	429,152,914	-	-	4,489,719	98.96	99.38
	滞	11,268,275	3,006,630	1,252,766	-	7,008,879	26.68	33.35
	計	444,910,908	432,159,544	1,252,766	-	11,498,598	97.13	97.37
明 和 町	現	354,935,197	352,823,809	25,481	-	2,085,907	99.41	99.42
	滞	5,368,804	1,462,420	409,225	-	3,497,159	27.24	45.16
	計	360,304,001	354,286,229	434,706	-	5,583,066	98.33	98.34
千 代 田 町	現	358,774,219	353,562,180	-	-	5,212,039	98.55	98.97
	滞	14,796,492	3,695,395	242,980	-	10,858,117	24.97	30.32
	計	373,570,711	357,257,575	242,980	-	16,070,156	95.63	95.89
大 泉 町	現	1,392,021,072	1,347,072,622	353,846	-	44,594,604	96.77	96.96
	滞	142,491,000	29,590,018	15,786,249	-	97,114,733	20.77	20.52
	計	1,534,512,072	1,376,662,640	16,140,095	-	141,709,337	89.71	89.85
邑 楽 町	現	822,848,847	810,805,485	-	-	12,043,362	98.54	98.80
	滞	48,651,899	10,666,231	3,209,680	-	34,775,988	21.92	21.79
	計	871,500,746	821,471,716	3,209,680	-	46,819,350	94.26	94.24
館林行政県税事務所	現	6,059,172,338	5,953,518,173	919,650	-	104,734,515	98.26	98.45
	滞	325,882,835	77,125,501	27,042,180	-	221,715,154	23.67	23.95
	計	6,385,055,173	6,030,643,674	27,961,830	-	326,449,669	94.45	94.50
合 計	現	69,793,386,754	69,124,023,515	4,938,596	-	664,424,643	99.04	99.17
	滞	1,881,355,162	532,525,393	202,405,928	-	1,146,423,841	28.31	28.07
	計	71,674,741,916	69,656,548,908	207,344,524	-	1,810,848,484	97.18	96.96
内 市 計	現	60,917,847,333	60,365,986,372	3,870,765	-	547,990,196	99.09	99.21
	滞	1,514,332,404	450,321,266	171,794,165	-	892,216,973	29.74	28.70
	計	62,432,179,737	60,816,307,638	175,664,930	-	1,440,207,169	97.41	97.13
町 村 計	現	8,875,539,421	8,758,037,143	1,067,831	-	116,434,447	98.68	98.87
	滞	367,022,758	82,204,127	30,611,763	-	254,206,868	22.40	25.08
	計	9,242,562,179	8,840,241,270	31,679,594	-	370,641,315	95.65	95.80

1 1 令和4年度徴税費に関する調べ（近県の状況）

（単位：千円）

区 分		群馬県	栃木県	茨城県
税 収 入	予 算 額	260,000,000	259,000,000	422,787,038
	調 定 額	266,178,185	262,386,963	425,653,643
	収 入 額	263,416,144	259,490,120	421,359,398
徴 税	職 員 給	1,017,998	1,107,375	1,029,604
	諸 手 当	636,462	655,072	682,465
	そ の 他 の 人 件 費	420,414	394,799	676,117
	計	2,074,874	2,157,246	2,388,186
税 費	旅 費	1,991	3,832	11,945
	需 用 費	42,849	49,309	56,472
	通 信 運 搬 費	116,111	83,652	144,456
	備 品 費	20,265	865	2,378
	そ の 他	966,176	509,633	1,107,245
	計	1,145,401	643,459	1,310,551
徴 収 取 扱 費 等	県税の徴収取扱費	3,200,650	3,342,745	4,729,404
	県民税			
	地方消費税	127,395	105,426	233,446
	小計	3,328,045	3,448,171	4,962,850
	納税貯蓄組合補助金	-	-	-
	特別徴収義務者に対する交付金等	-	-	-
	特別地方消費税			
	ゴルフ場利用税	22,047	37,472	47,582
	軽油引取税	430,772	538,662	810,657
	小計	452,819	576,134	858,239
そ の 他	49,248	48,341	2,426	
計	3,830,112	4,072,646	5,823,515	
合 計		7,052,378	6,877,183	9,534,197
税 収 入 に 対 する 徴 税 費 の 割 合	対 予 算 額 ( % )	2.71	2.66	2.26
	対 調 定 額 ( % )	2.65	2.62	2.24
	対 収 入 額 ( % )	2.68	2.65	2.26
徴 税 吏 員 等 数	吏 員 ( 人 )	295	302	273
	嘱託・雇人・備人 ( 人 )	0	-	-
	計 ( 人 )	295	302	273
	会計年度任用職員	34	-	129
徴 税 吏 員 1 人 当 た り 徴 税 額		892,936	859,239	1,543,441
徴 税 吏 員 1 人 当 た り 徴 税 費	人 件 費 ( 含 旅 費 )	7,040	7,156	8,792
	物 件 費 ( 含 徴 収 取 扱 費 等 )	16,866	15,616	26,132
	計 ( 徴 税 費 / 徴 税 吏 員 数 )	23,906	22,772	34,924
事 務 所 数	税務事務のみを所管する事務所数	12	8	5
	税務事務を併せて所管する事務所数	-	-	-
	計	12	8	5

（注）徴税吏員等数は、年度末の数値である。

（注）栃木県及び茨城県の状況は、各県からの資料提供による。

## 1 2 令和4年度都道府県税決算見込額（出納閉鎖日現在）

## (1) 合計額

区分 都道府県名	予 算 現 額			調 定 額		
	4 年 度	3 年 度	前 年 比	4 年 度	3 年 度	前 年 比
北海道	645,521,053	614,746,638	105.0	656,198,337	627,621,831	104.6
青森県	146,448,240	152,067,039	96.3	148,198,735	153,932,428	96.3
岩手県	131,850,000	133,127,000	99.0	133,117,691	135,668,951	98.1
宮城県	312,937,000	309,213,000	101.2	315,957,675	312,667,472	101.1
秋田県	100,104,782	98,446,775	101.7	100,999,392	100,586,298	100.4
山形県	114,800,000	116,700,000	98.4	116,205,102	118,154,316	98.4
福島県	244,475,637	246,081,726	99.3	248,296,042	250,060,926	99.3
茨城県	422,787,038	394,088,217	107.3	425,653,643	401,684,290	106.0
栃木県	259,000,000	253,000,000	102.4	262,386,963	258,070,347	101.7
群馬県	<b>260,000,000</b>	<b>261,000,000</b>	<b>99.6</b>	<b>266,178,185</b>	<b>264,710,636</b>	<b>100.6</b>
埼玉県	820,300,000	805,300,000	101.9	832,888,809	821,061,011	101.4
千葉県	1,304,845,378	1,129,607,213	115.5	1,311,229,663	1,154,812,936	113.5
東京都	4,965,587,133	4,615,508,924	107.6	4,971,738,852	4,843,909,460	102.6
神奈川県	1,328,265,241	1,206,281,070	110.1	1,336,745,927	1,222,525,361	109.3
新潟県	284,108,000	272,163,000	104.4	286,076,913	274,549,110	104.2
富山県	155,839,000	153,155,000	101.8	158,540,402	156,835,552	101.1
石川県	161,180,755	158,769,504	101.5	163,655,328	161,490,166	101.3
福井県	132,623,461	121,249,729	109.4	135,174,411	130,057,701	103.9
山梨県	101,846,940	96,590,342	105.4	102,391,272	98,432,072	104.0
長野県	246,343,566	243,841,108	101.0	248,227,957	245,890,725	101.0
岐阜県	257,900,000	251,800,000	102.4	262,466,720	263,159,412	99.7
静岡県	490,300,000	479,500,000	102.3	501,755,974	491,805,943	102.0
愛知県	1,284,500,000	1,181,400,000	108.7	1,306,006,271	1,210,028,176	107.9
三重県	276,326,000	257,308,000	107.4	283,821,844	270,837,163	104.8
滋賀県	183,029,000	175,347,000	104.4	187,132,091	179,777,850	104.1
京都府	290,087,000	290,809,000	99.8	295,797,493	294,623,003	100.4
大阪府	1,647,384,000	1,595,809,000	103.2	1,663,444,143	1,614,532,785	103.0
兵庫県	826,449,249	772,008,913	107.1	836,723,122	784,446,481	106.7
奈良県	125,500,000	125,900,000	99.7	127,637,021	129,279,920	98.7
和歌山県	102,250,000	97,191,300	105.2	104,617,144	100,335,906	104.3
鳥取県	56,937,011	55,232,167	103.1	57,493,139	57,470,117	100.0
島根県	75,686,439	72,807,435	104.0	76,794,952	73,926,895	103.9
岡山県	273,124,631	243,022,022	112.4	276,229,246	253,439,649	109.0
広島県	340,428,482	328,068,096	103.8	343,832,097	342,026,948	100.5
山口県	206,108,884	191,137,759	107.8	208,311,229	193,838,556	107.5
徳島県	84,000,000	79,000,000	106.3	85,829,360	83,685,912	102.6
香川県	128,264,012	126,715,011	101.2	130,318,377	131,063,530	99.4
愛媛県	165,900,000	162,800,000	101.9	168,156,394	163,874,590	102.6
高知県	68,632,089	69,974,482	98.1	69,467,506	70,786,998	98.1
福岡県	729,652,495	682,783,882	106.9	742,828,033	698,263,456	106.4
佐賀県	96,372,000	94,296,000	102.2	98,714,157	95,148,112	103.7
長崎県	135,970,500	126,112,633	107.8	137,243,431	127,531,275	107.6
熊本県	168,541,064	164,568,587	102.4	170,905,661	169,371,990	100.9
大分県	142,800,000	131,950,000	108.2	145,420,360	133,444,462	109.0
宮崎県	109,360,000	105,970,000	103.2	111,337,721	108,739,224	102.4
鹿児島県	159,924,867	156,906,463	101.9	162,353,147	161,861,605	100.3
沖縄県	145,860,148	138,874,341	105.0	148,776,587	142,107,940	104.7
<b>合 計</b>	<b>20,710,151,095</b>	<b>19,538,228,376</b>	<b>106.0</b>	<b>20,923,274,519</b>	<b>20,078,129,487</b>	<b>104.2</b>

(注) 一般社団法人 地方行財政調査会「2022年度都道府県税決算見込額調べ(出納閉鎖日現在)」による。

(単位：千円、%)

収 入 額			収 入 歩 合		区 分 都 道 府 県 名
4 年 度	3 年 度	前 年 比	4 年 度	3 年 度	
648,812,713	618,826,842	104.8	98.9	98.6	北 海 道
146,864,644	152,435,844	96.3	99.1	99.0	青 森 県
131,591,502	134,247,827	98.0	98.9	99.0	岩 手 県
313,224,774	309,785,742	101.1	99.1	99.1	宮 城 県
99,920,198	99,633,779	100.3	98.9	99.1	秋 田 県
115,150,222	117,072,750	98.4	99.1	99.1	山 形 県
244,775,180	246,395,807	99.3	98.6	98.5	福 島 県
421,359,398	397,288,752	106.1	99.0	98.9	茨 城 県
259,490,120	255,383,664	101.6	98.9	99.0	栃 木 県
<b>263,416,144</b>	<b>262,171,451</b>	<b>100.5</b>	<b>99.0</b>	<b>99.0</b>	<b>群 馬 県</b>
823,156,824	811,194,889	101.5	98.8	98.8	埼 玉 県
1,299,318,423	1,142,164,455	113.8	99.1	98.9	千 葉 県
4,933,332,485	4,807,926,370	102.6	99.2	99.3	東 京 都
1,324,346,431	1,210,053,791	109.4	99.1	99.0	神 奈 川 県
284,427,925	272,742,060	104.3	99.4	99.3	新 潟 県
156,542,287	154,762,378	101.2	98.7	98.7	富 山 県
161,757,832	159,524,392	101.4	98.8	98.8	石 川 県
134,158,864	129,021,800	104.0	99.2	99.2	福 井 県
101,632,663	97,593,794	104.1	99.3	99.1	山 梨 県
246,619,901	244,153,345	101.0	99.4	99.3	長 野 県
258,592,118	259,223,997	99.8	98.5	98.5	岐 阜 県
497,655,756	487,431,442	102.1	99.2	99.1	静 岡 県
1,294,947,305	1,198,330,728	108.1	99.2	99.0	愛 知 県
281,063,424	267,937,913	104.9	99.0	98.9	三 重 県
184,113,402	176,745,180	104.2	98.4	98.3	滋 賀 県
292,523,988	291,429,211	100.4	98.9	98.9	京 都 府
1,653,074,525	1,603,090,727	103.1	99.4	99.3	大 阪 府
829,599,542	776,865,095	106.8	99.1	99.0	兵 庫 県
125,751,018	127,264,341	98.8	98.5	98.4	奈 良 県
103,740,493	99,438,712	104.3	99.2	99.1	和 歌 山 県
57,036,053	57,043,087	100.0	99.2	99.3	鳥 取 県
76,290,366	73,470,861	103.8	99.3	99.4	鳥 根 県
273,959,799	251,182,127	109.1	99.2	99.1	岡 山 県
339,579,633	337,499,388	100.6	98.8	98.7	広 島 県
206,646,126	192,122,919	107.6	99.2	99.1	山 口 県
85,108,231	82,938,628	102.6	99.2	99.1	徳 島 県
129,136,111	129,867,229	99.4	99.1	99.1	香 川 県
167,380,114	162,975,760	102.7	99.5	99.5	愛 媛 県
68,890,504	70,305,876	98.0	99.2	99.3	高 知 県
734,859,758	690,806,818	106.4	98.9	98.9	福 岡 県
97,937,767	94,293,066	103.9	99.2	99.1	佐 賀 県
136,007,105	126,333,274	107.7	99.1	99.1	長 崎 県
169,170,287	167,622,517	100.9	99.0	99.0	熊 本 県
144,544,454	132,016,044	109.5	99.4	98.9	大 分 県
110,282,953	107,645,196	102.5	99.1	99.0	宮 崎 県
160,891,099	160,328,591	100.4	99.1	99.1	鹿 児 島 県
146,477,190	140,242,984	104.4	98.5	98.7	沖 縄 県
<b>20,735,157,651</b>	<b>19,886,831,443</b>	<b>104.3</b>	<b>99.1</b>	<b>99.0</b>	<b>合 計</b>

## (2) 税目別調定額・収入額

区分 都道府県名	個人の県民税(均等割・所得割)			個人の県民税(配当割)			個人の県民税(株式等譲渡所得割)		
	調定額	収入額	収入歩合	調定額	収入額	収入歩合	調定額	収入額	収入歩合
北海道	143,097,409	139,054,471	97.2	3,093,301	3,093,301	100.0	2,488,465	2,488,465	100.0
青森県	34,881,615	33,718,737	96.7	541,424	541,424	100.0	361,987	361,987	100.0
岩手県	36,846,178	35,948,364	97.6	559,458	559,458	100.0	423,483	423,483	100.0
宮城県	61,987,019	59,919,000	96.7	1,752,648	1,752,648	100.0	1,369,310	1,369,310	100.0
秋田県	26,537,925	25,845,765	97.4	429,759	429,759	100.0	360,202	360,202	100.0
山形県	32,696,289	31,789,082	97.2	622,782	622,782	100.0	469,167	469,167	100.0
福島県	62,543,336	60,216,315	96.3	1,399,994	1,399,994	100.0	983,374	983,374	100.0
茨城県	111,995,857	108,796,830	97.1	3,394,115	3,394,115	100.0	2,689,073	2,689,073	100.0
栃木県	74,770,868	72,496,455	97.0	2,479,491	2,479,491	100.0	1,840,583	1,840,583	100.0
群馬県	<b>71,674,742</b>	<b>69,656,549</b>	<b>97.2</b>	<b>2,238,096</b>	<b>2,238,096</b>	<b>100.0</b>	<b>1,701,343</b>	<b>1,701,343</b>	<b>100.0</b>
埼玉県	291,667,929	283,825,456	97.3	10,781,877	10,781,877	100.0	8,377,363	8,377,363	100.0
千葉県	266,921,030	257,033,145	96.3	10,868,485	10,868,485	100.0	8,660,444	8,660,444	100.0
東京都	981,567,073	959,231,000	97.7	45,785,012	45,786,534	100.0	35,183,274	35,183,274	100.0
神奈川県	326,957,484	319,033,799	97.6	19,552,462	19,552,462	100.0	15,035,689	15,035,689	100.0
新潟県	56,656,414	55,340,493	97.7	2,256,702	2,256,702	100.0	1,571,300	1,571,300	100.0
富山県	39,594,606	38,191,403	96.5	1,532,238	1,532,238	100.0	1,088,761	1,088,761	100.0
石川県	42,671,756	41,363,211	96.9	1,294,125	1,294,125	100.0	1,214,487	1,214,487	100.0
福井県	28,534,051	27,814,359	97.5	1,111,271	1,111,271	100.0	821,660	821,660	100.0
山梨県	29,908,866	29,347,352	98.1	894,834	894,834	100.0	777,392	777,392	100.0
長野県	72,797,095	71,545,670	98.3	2,156,153	2,156,153	100.0	1,558,349	1,558,349	100.0
岐阜県	75,447,173	72,650,564	96.3	2,683,656	2,683,656	100.0	1,987,397	1,987,397	100.0
静岡県	116,298,083	113,074,808	97.2	5,156,670	5,156,670	100.0	5,249,262	5,249,262	100.0
愛知県	298,044,872	289,295,041	97.1	17,142,729	17,142,729	100.0	11,788,975	11,788,975	100.0
三重県	69,199,726	67,075,753	96.9	2,912,695	2,912,695	100.0	2,105,101	2,105,101	100.0
滋賀県	56,191,747	54,480,130	97.0	1,955,340	1,955,340	100.0	1,546,853	1,546,853	100.0
京都府	70,138,867	68,817,219	98.1	5,168,049	5,168,049	100.0	3,578,017	3,578,017	100.0
大阪府	287,389,177	280,441,088	97.6	17,897,764	17,897,764	100.0	12,842,478	12,842,478	100.0
兵庫県	198,595,286	192,940,687	97.2	12,694,764	12,694,764	100.0	9,065,725	9,065,725	100.0
奈良県	49,071,849	47,834,516	97.5	3,416,738	3,416,738	100.0	2,395,852	2,395,852	100.0
和歌山県	29,403,947	28,690,228	97.6	1,471,876	1,471,876	100.0	1,047,586	1,047,586	100.0
鳥取県	16,444,593	16,114,900	98.0	523,450	523,450	100.0	415,981	415,981	100.0
島根県	20,663,967	20,373,477	98.6	533,211	533,211	100.0	393,658	393,658	100.0
岡山県	51,907,666	50,419,007	97.1	2,599,120	2,599,120	100.0	2,040,047	2,040,047	100.0
広島県	83,367,264	80,841,557	97.0	3,624,073	3,624,073	100.0	2,536,049	2,536,049	100.0
山口県	47,149,337	45,976,279	97.5	1,534,146	1,534,146	100.0	1,133,860	1,133,860	100.0
徳島県	23,265,763	22,737,680	97.7	1,380,404	1,380,404	100.0	1,026,992	1,026,992	100.0
香川県	33,157,804	32,272,215	97.3	1,567,417	1,567,417	100.0	1,067,889	1,067,889	100.0
愛媛県	41,456,505	40,884,238	98.6	1,465,743	1,465,743	100.0	1,205,781	1,205,781	100.0
高知県	21,008,208	20,666,789	98.4	607,205	607,205	100.0	683,808	683,808	100.0
福岡県	137,487,933	132,859,093	96.6	5,254,426	5,254,426	100.0	4,370,753	4,370,753	100.0
佐賀県	24,789,686	24,239,876	97.8	530,807	530,807	100.0	454,666	454,666	100.0
長崎県	39,132,555	38,086,385	97.3	804,226	804,226	100.0	777,454	777,454	100.0
熊本県	40,781,707	39,594,235	97.1	1,111,896	1,111,896	100.0	950,002	950,002	100.0
大分県	34,211,550	33,579,084	98.2	760,811	760,811	100.0	634,484	634,484	100.0
宮崎県	30,758,640	30,025,392	97.6	544,078	544,078	100.0	449,226	449,226	100.0
鹿児島県	45,520,768	44,415,416	97.6	804,776	804,776	100.0	731,289	731,289	100.0
沖縄県	44,819,166	43,254,882	96.5	568,981	568,981	100.0	529,199	529,199	100.0
<b>合計</b>	<b>4,780,011,381</b>	<b>4,651,807,995</b>	<b>97.3</b>	<b>207,459,278</b>	<b>207,460,800</b>	<b>100.0</b>	<b>157,984,090</b>	<b>157,984,089</b>	<b>100.0</b>

(注)一般社団法人 地方行政財政調査会「2022年度都道府県税決算見込額調べ(出納閉鎖日現在)」による。



(単位:千円、%)

法人の県民税			県民税利子割			個人の事業税			区分 都道府県名
調定額	収入額	収入歩合	調定額	収入額	収入歩合	調定額	収入額	収入歩合	
13,274,297	13,142,561	99.0	402,582	402,582	100.0	6,094,707	5,793,691	95.1	北海道
2,526,398	2,516,836	99.6	91,557	91,557	100.0	1,073,171	1,054,979	98.3	青森県
3,385,139	3,372,556	99.6	66,292	66,292	100.0	1,167,510	1,131,441	96.9	岩手県
9,222,127	9,177,759	99.5	145,639	145,639	100.0	3,493,972	3,366,537	96.4	宮城県
2,370,315	2,362,529	99.7	50,112	50,112	100.0	873,594	863,048	98.8	秋田県
2,665,939	2,654,572	99.6	68,917	68,917	100.0	1,206,237	1,179,437	97.8	山形県
5,587,301	5,509,696	98.6	134,273	134,273	100.0	2,123,447	2,016,930	95.0	福島県
9,202,691	9,146,682	99.4	219,968	219,968	100.0	3,803,838	3,703,077	97.4	茨城県
6,361,936	6,325,301	99.4	120,436	120,436	100.0	2,497,583	2,461,329	98.5	栃木県
<b>7,195,273</b>	<b>7,179,401</b>	<b>99.8</b>	<b>163,084</b>	<b>163,084</b>	<b>100.0</b>	<b>2,535,975</b>	<b>2,485,659</b>	<b>98.0</b>	<b>群馬県</b>
16,666,018	16,598,272	99.6	725,301	725,301	100.0	17,707,934	17,375,502	98.1	埼玉県
14,700,000	14,574,936	99.1	1,060,921	1,060,921	100.0	11,634,571	11,398,521	98.0	千葉県
165,280,123	163,628,629	99.0	8,903,132	8,884,035	99.8	69,651,172	68,181,304	97.9	東京都
25,830,976	25,686,286	99.4	939,598	939,598	100.0	24,368,306	23,841,967	97.8	神奈川県
6,010,080	5,995,298	99.8	148,458	148,458	100.0	2,445,203	2,397,051	98.0	新潟県
3,700,349	3,680,304	99.5	114,233	114,233	100.0	1,384,198	1,329,482	96.0	富山県
3,814,183	3,796,026	99.5	106,488	106,488	100.0	1,818,012	1,729,498	95.1	石川県
2,731,085	2,711,433	99.3	76,770	76,770	100.0	1,219,385	1,184,184	97.1	福井県
3,172,494	3,156,411	99.5	68,820	68,820	100.0	1,241,293	1,209,687	97.5	山梨県
6,481,812	6,455,091	99.6	169,648	169,648	100.0	2,354,849	2,316,137	98.4	長野県
5,802,336	5,759,712	99.3	171,737	171,737	100.0	3,464,546	3,320,583	95.8	岐阜県
9,223,392	9,181,215	99.5	445,001	445,001	100.0	6,252,896	6,108,800	97.7	静岡県
39,551,957	39,484,188	99.8	947,922	947,922	100.0	17,532,718	17,130,678	97.7	愛知県
5,669,840	5,652,554	99.7	182,644	182,644	100.0	2,718,758	2,648,138	97.4	三重県
5,246,531	5,228,068	99.6	189,136	189,136	100.0	1,809,256	1,766,546	97.6	滋賀県
10,723,530	10,583,905	98.7	251,952	251,952	100.0	5,269,437	5,142,647	97.6	京都府
49,796,684	49,673,777	99.8	2,105,605	2,104,113	99.9	22,909,832	22,201,258	96.9	大阪府
14,330,384	14,259,397	99.5	837,592	829,429	99.0	9,901,699	9,618,258	97.1	兵庫県
2,566,628	2,543,255	99.1	153,842	153,842	100.0	1,496,782	1,485,353	99.2	奈良県
2,294,296	2,288,101	99.7	94,816	94,816	100.0	1,202,024	1,198,123	99.7	和歌山県
1,404,521	1,401,683	99.8	64,811	64,811	100.0	593,556	571,913	96.4	鳥取県
1,899,136	1,891,462	99.6	104,771	104,771	100.0	787,395	751,098	95.4	島根県
6,143,485	6,109,246	99.4	182,603	182,603	100.0	2,241,713	2,160,399	96.4	岡山県
8,877,517	8,821,216	99.4	325,588	325,588	100.0	4,568,175	4,424,842	96.9	広島県
4,200,598	4,189,111	99.7	192,720	192,720	100.0	1,694,013	1,634,918	96.5	山口県
2,340,317	2,331,188	99.6	93,702	93,702	100.0	645,106	631,044	97.8	徳島県
3,506,218	3,482,734	99.3	151,143	151,143	100.0	959,237	943,280	98.3	香川県
4,223,235	4,201,727	99.5	205,955	205,955	100.0	1,464,890	1,423,635	97.2	愛媛県
1,575,560	1,555,151	98.7	155,563	155,563	100.0	899,274	874,636	97.3	高知県
16,651,434	16,467,904	98.9	311,833	311,833	100.0	10,010,641	9,627,240	96.2	福岡県
2,318,954	2,312,222	99.7	62,306	62,306	100.0	1,071,528	1,056,772	98.6	佐賀県
2,882,423	2,869,013	99.5	71,005	71,005	100.0	1,531,928	1,490,190	97.3	長崎県
4,855,332	4,828,402	99.4	84,815	84,814	100.0	2,008,509	1,933,066	96.2	熊本県
3,019,293	3,001,731	99.4	77,530	77,530	100.0	1,202,285	1,172,599	97.5	大分県
2,708,104	2,693,312	99.5	38,323	38,323	100.0	1,293,868	1,278,018	98.8	宮崎県
3,548,419	3,530,946	99.5	84,551	84,551	100.0	1,545,770	1,520,208	98.3	鹿児島県
3,422,302	3,382,670	98.8	54,404	54,404	100.0	3,205,483	3,103,031	96.8	沖縄県
<b>528,960,962</b>	<b>525,394,469</b>	<b>99.3</b>	<b>21,418,099</b>	<b>21,389,346</b>	<b>99.9</b>	<b>266,976,276</b>	<b>260,236,734</b>	<b>97.5</b>	<b>合計</b>

区分 都道府県名	法人の事業税									
	予 算 現 額			調 定 額			収 入 額			収 入 歩 合
	4 年度	3 年度	前年比	4 年度	3 年度	前年比	4 年度	3 年度	前年比	
北海道	140,819,127	130,132,185	108.2	143,067,959	133,392,122	107.3	142,455,902	132,721,598	107.3	99.6
青森県	26,648,523	27,379,888	97.3	26,733,479	27,451,393	97.4	26,706,327	27,407,369	97.4	99.9
岩手県	28,859,000	27,576,000	104.7	28,769,015	28,397,105	101.3	28,723,285	28,315,325	101.4	99.8
宮城県	86,582,000	80,175,000	108.0	86,846,695	80,720,163	107.6	86,673,710	80,517,668	107.6	99.8
秋田県	22,686,489	20,774,578	109.2	22,488,701	21,266,717	105.7	22,447,448	21,246,210	105.7	99.8
山形県	25,314,000	24,406,000	103.7	25,452,672	24,609,603	103.4	25,428,910	24,590,919	103.4	99.9
福島県	62,608,411	61,194,651	102.3	63,059,576	61,730,387	102.2	62,663,818	61,208,046	102.4	99.4
茨城県	104,195,184	87,201,651	119.5	103,750,968	90,057,280	115.2	103,452,143	89,751,076	115.3	99.7
栃木県	63,651,000	57,659,000	110.4	64,442,084	58,711,861	109.8	64,054,015	58,641,091	109.2	99.4
群馬県	<b>64,364,856</b>	<b>59,345,463</b>	<b>108.5</b>	<b>66,681,531</b>	<b>60,499,709</b>	<b>110.2</b>	<b>66,612,186</b>	<b>60,394,669</b>	<b>110.3</b>	<b>99.9</b>
埼玉県	168,199,000	155,003,000	108.5	169,476,240	159,980,680	105.9	169,243,029	159,725,073	106.0	99.9
千葉県	162,182,000	148,763,000	109.0	162,769,664	152,004,491	107.1	162,338,823	151,363,977	107.3	99.7
東京都	1,448,468,011	1,187,803,556	121.9	1,486,809,013	1,333,713,507	111.5	1,476,794,773	1,324,937,350	111.5	99.3
神奈川県	303,689,616	262,577,079	115.7	304,454,817	265,168,470	114.8	304,104,151	264,974,755	114.8	99.9
新潟県	66,699,000	62,200,000	107.2	66,820,756	62,524,290	106.9	66,766,285	62,452,461	106.9	99.9
富山県	38,499,000	33,640,000	114.4	38,748,918	34,727,486	111.6	38,695,437	34,673,248	111.6	99.9
石川県	41,058,151	36,575,671	112.3	41,508,927	37,041,843	112.1	41,455,860	36,932,981	112.2	99.9
福井県	33,071,192	26,318,628	125.7	34,865,587	32,783,108	106.4	34,758,297	32,676,247	106.4	99.7
山梨県	29,292,751	24,422,917	119.9	29,877,459	25,426,470	117.5	29,815,245	25,361,055	117.6	99.8
長野県	67,312,594	59,282,530	113.5	67,441,146	59,451,947	113.4	67,356,745	59,356,539	113.5	99.9
岐阜県	57,538,000	49,530,000	116.2	57,139,380	54,234,058	105.4	57,024,205	54,125,955	105.4	99.8
静岡県	138,645,000	124,644,000	111.2	143,001,248	131,079,527	109.1	142,829,035	130,946,108	109.1	99.9
愛知県	393,800,000	316,800,000	124.3	398,177,677	327,952,783	121.4	398,784,109	328,223,525	121.5	100.2
三重県	66,055,000	52,906,000	124.9	66,105,166	58,764,080	112.5	66,059,387	58,699,861	112.5	99.9
滋賀県	53,148,500	45,685,500	116.3	54,270,344	46,763,220	116.1	54,206,057	46,694,619	116.1	99.9
京都府	101,127,286	94,508,015	107.0	102,094,895	95,818,358	106.6	101,319,356	95,412,696	106.2	99.2
大阪府	444,245,000	398,300,000	111.5	444,285,449	408,124,833	108.9	444,929,128	407,734,558	109.1	100.1
兵庫県	168,096,924	150,214,796	111.9	171,957,167	155,962,726	110.3	171,638,417	155,584,404	110.3	99.8
奈良県	22,875,000	20,253,000	112.9	23,003,221	21,564,093	106.7	22,840,180	21,360,399	106.9	99.3
和歌山県	21,962,000	19,415,000	113.1	22,254,771	20,307,618	109.6	22,240,108	20,295,318	109.6	99.9
鳥取県	13,203,599	12,154,683	108.6	13,506,011	13,407,122	100.7	13,468,323	13,395,769	100.5	99.7
島根県	18,553,206	16,033,821	115.7	18,643,458	16,614,630	112.2	18,614,284	16,580,715	112.3	99.8
岡山県	60,613,839	52,801,914	114.8	61,232,663	54,920,598	111.5	61,080,817	54,804,102	111.5	99.8
広島県	98,453,000	85,498,000	115.2	98,584,733	88,457,774	111.4	98,340,905	88,136,029	111.6	99.8
山口県	45,274,422	39,971,508	113.3	44,990,417	40,299,950	111.6	44,921,177	40,214,618	111.7	99.8
徳島県	21,355,874	18,975,804	112.5	22,075,667	21,311,402	103.6	21,982,876	21,237,504	103.5	99.6
香川県	31,465,000	28,693,000	109.7	32,016,030	30,521,150	104.9	31,888,213	30,387,757	104.9	99.6
愛媛県	42,363,144	39,020,787	108.6	42,944,779	39,219,929	109.5	42,986,627	39,135,700	109.8	100.1
高知県	14,933,413	14,813,345	100.8	15,118,574	15,037,701	100.5	14,978,234	14,984,666	100.0	99.1
福岡県	171,779,819	156,841,592	109.5	173,847,880	163,977,129	106.0	172,421,906	162,807,884	105.9	99.2
佐賀県	21,879,000	20,559,000	106.4	23,014,499	20,362,678	113.0	22,991,624	20,331,362	113.1	99.9
長崎県	27,655,737	25,931,534	106.6	27,721,161	26,029,545	106.5	27,675,500	26,013,389	106.4	99.8
熊本県	43,073,615	38,911,151	110.7	44,563,168	40,123,200	111.1	44,376,822	39,942,211	111.1	99.6
大分県	28,810,935	27,615,806	104.3	29,404,393	27,853,851	105.6	29,289,945	27,650,998	105.9	99.6
宮崎県	25,675,434	22,939,903	111.9	26,531,686	24,058,290	110.3	26,423,557	23,924,601	110.4	99.6
鹿児島県	33,798,183	33,040,632	102.3	34,371,207	34,951,655	98.3	34,306,198	34,867,983	98.4	99.8
沖縄県	31,950,512	31,555,482	101.3	32,204,159	32,237,337	99.9	31,916,310	32,097,191	99.4	99.1
<b>合 計</b>	<b>5,182,531,347</b>	<b>4,510,045,070</b>	<b>114.9</b>	<b>5,257,125,010</b>	<b>4,759,613,869</b>	<b>110.5</b>	<b>5,240,079,689</b>	<b>4,742,837,579</b>	<b>110.5</b>	<b>99.7</b>

(単位:千円、%)

地方消費税			不動産取得税			県たばこ税			区分 都道府県名
調定額	収入額	収入歩合	調定額	収入額	収入歩合	調定額	収入額	収入歩合	
176,093,857	176,093,857	100.0	17,188,045	16,639,628	96.8	7,749,535	7,749,535	100.0	北海道
27,672,613	27,672,613	100.0	1,863,636	1,851,499	99.3	1,783,943	1,783,943	100.0	青森県
24,537,826	24,537,826	100.0	2,888,881	2,842,965	98.4	1,522,735	1,522,735	100.0	岩手県
80,020,794	80,020,794	100.0	7,545,718	7,408,623	98.2	2,998,577	2,998,577	100.0	宮城県
21,290,116	21,290,116	100.0	1,640,437	1,561,306	95.2	1,184,575	1,184,575	100.0	秋田県
23,533,376	23,533,376	100.0	2,091,247	2,049,477	98.0	1,185,769	1,185,769	100.0	山形県
46,652,358	46,652,358	100.0	4,170,772	4,049,582	97.1	2,589,585	2,589,585	100.0	福島県
91,135,145	91,135,145	100.0	5,855,227	5,725,688	97.8	3,775,981	3,775,981	100.0	茨城県
41,841,517	41,841,517	100.0	5,185,307	5,130,973	99.0	2,462,005	2,462,005	100.0	栃木県
<b>51,146,504</b>	<b>51,146,504</b>	<b>100.0</b>	<b>5,900,944</b>	<b>5,861,636</b>	<b>99.3</b>	<b>2,356,484</b>	<b>2,356,484</b>	<b>100.0</b>	<b>群馬県</b>
143,012,945	143,012,945	100.0	20,800,556	20,415,265	98.1	8,219,496	8,219,494	100.0	埼玉県
682,670,752	682,670,752	100.0	20,051,781	19,487,263	97.2	7,274,602	7,274,598	100.0	千葉県
1,912,477,963	1,912,477,963	100.0	93,283,383	92,255,408	98.9	17,023,083	17,023,087	100.0	東京都
436,988,405	436,988,405	100.0	30,939,534	29,683,999	95.9	9,826,851	9,826,851	100.0	神奈川県
83,021,366	83,021,366	100.0	4,662,581	4,547,762	97.5	2,487,279	2,487,279	100.0	新潟県
39,834,685	39,834,685	100.0	2,324,666	2,287,217	98.4	1,155,509	1,155,509	100.0	富山県
36,266,616	36,266,616	100.0	3,495,625	3,312,549	94.8	1,300,705	1,300,705	100.0	石川県
27,670,291	27,670,291	100.0	2,283,623	2,256,587	98.8	892,328	892,328	100.0	福井県
12,088,420	12,088,420	100.0	1,755,691	1,723,123	98.1	1,039,111	1,039,111	100.0	山梨県
36,545,279	36,545,279	100.0	5,028,835	4,953,477	98.5	2,216,535	2,216,535	100.0	長野県
56,287,385	56,287,385	100.0	4,459,004	4,394,335	98.5	2,113,644	2,113,644	100.0	岐阜県
103,180,159	103,180,159	100.0	10,326,068	10,096,471	97.8	4,149,514	4,149,514	100.0	静岡県
296,387,683	296,387,683	100.0	27,796,194	27,165,370	97.7	8,455,529	8,455,529	100.0	愛知県
75,872,416	75,872,416	100.0	3,948,611	3,904,683	98.9	2,075,939	2,075,939	100.0	三重県
26,206,518	26,206,518	100.0	4,024,962	3,407,957	84.7	1,540,009	1,540,009	100.0	滋賀県
42,710,750	42,710,750	100.0	9,940,113	9,549,991	96.1	2,659,851	2,659,821	100.0	京都府
638,412,678	638,412,678	100.0	38,902,295	36,911,643	94.9	11,723,927	11,723,641	100.0	大阪府
286,352,745	286,352,745	100.0	17,394,333	17,099,354	98.3	5,696,901	5,696,879	100.0	兵庫県
17,848,233	17,848,233	100.0	2,293,764	2,228,203	97.1	1,264,342	1,264,322	100.0	奈良県
25,008,812	25,008,812	100.0	2,000,458	1,944,283	97.2	1,142,787	1,142,787	100.0	和歌山県
10,768,574	10,768,574	100.0	918,936	869,739	94.6	621,847	621,847	100.0	鳥取県
17,089,220	17,089,220	100.0	1,269,260	1,238,852	97.6	681,412	681,406	100.0	島根県
94,667,229	94,667,229	100.0	4,575,388	4,508,880	98.5	2,146,864	2,146,762	100.0	岡山県
68,801,286	68,801,286	100.0	9,047,680	8,429,751	93.2	3,084,114	3,084,002	100.0	広島県
70,257,419	70,257,419	100.0	2,748,159	2,703,265	98.4	1,511,487	1,511,487	100.0	山口県
16,147,378	16,147,378	100.0	1,698,021	1,677,530	98.8	844,914	844,914	100.0	徳島県
31,450,678	31,450,678	100.0	1,872,566	1,824,936	97.5	1,109,129	1,109,129	100.0	香川県
42,669,097	42,669,097	100.0	2,715,278	2,680,779	98.7	1,528,358	1,528,330	100.0	愛媛県
14,699,022	14,699,022	100.0	1,095,641	1,090,625	99.5	872,348	872,348	100.0	高知県
261,646,777	261,646,777	100.0	19,558,720	19,113,251	97.7	6,610,717	6,610,717	100.0	福岡県
19,033,630	19,033,630	100.0	1,930,716	1,890,478	97.9	1,080,811	1,080,811	100.0	佐賀県
39,145,350	39,145,350	100.0	2,563,122	2,505,490	97.8	1,624,719	1,624,719	100.0	長崎県
30,146,461	30,146,461	100.0	4,911,627	4,765,596	97.0	2,157,674	2,157,674	100.0	熊本県
47,245,190	47,245,190	100.0	2,735,403	2,705,932	98.9	1,390,868	1,390,868	100.0	大分県
21,494,842	21,494,842	100.0	2,226,506	2,202,567	98.9	1,374,467	1,374,467	100.0	宮崎県
36,368,914	36,368,914	100.0	4,228,337	4,104,396	97.1	1,916,907	1,916,907	100.0	鹿児島県
30,742,432	30,742,432	100.0	5,587,479	5,423,295	97.1	1,995,455	1,995,455	100.0	沖縄県
<b>6,415,141,706</b>	<b>6,415,141,706</b>	<b>100.0</b>	<b>429,725,130</b>	<b>418,481,679</b>	<b>97.4</b>	<b>150,419,222</b>	<b>150,418,614</b>	<b>100.0</b>	<b>合計</b>

都道府県名	ゴルフ場利用税			軽油引取税			自動車税(～R1.9.30)		
	調定額	収入額	収入歩合	調定額	収入額	収入歩合	調定額	収入額	収入歩合
北海道	1,493,345	1,488,540	99.7	58,747,929	57,674,488	98.2	286,877	24,472	8.5
青森県	146,055	146,055	100.0	13,228,347	13,228,347	100.0	31,137	6,021	19.3
岩手県	275,821	275,821	100.0	14,009,478	13,579,068	96.9	17,908	3,611	20.2
宮城県	705,956	703,996	99.7	24,041,244	24,041,244	100.0	0	0	0.0
秋田県	155,243	155,243	100.0	9,349,467	9,113,903	97.5	7,441	430	5.8
山形県	114,285	114,285	100.0	9,128,669	9,128,669	100.0	16,627	1,646	9.9
福島県	547,797	539,904	98.6	23,168,347	23,063,060	99.5	211,044	31,519	14.9
茨城県	2,710,824	2,709,606	100.0	32,771,979	32,682,249	99.7	0	0	0.0
栃木県	2,311,555	2,300,498	99.5	21,322,023	21,321,561	99.9	32,091	720	2.2
群馬県	<b>1,122,963</b>	<b>1,122,963</b>	<b>100.0</b>	<b>17,074,134</b>	<b>16,633,777</b>	<b>97.4</b>	<b>48,745</b>	<b>3,592</b>	<b>7.4</b>
埼玉県	2,260,996	2,260,996	100.0	51,486,082	51,028,929	99.1	66,832	7,066	10.6
千葉県	4,442,433	4,442,433	100.0	39,514,804	39,514,761	100.0	322,261	56,647	17.6
東京都	663,036	663,036	100.0	37,975,634	36,734,916	96.7	0	0	0.0
神奈川県	1,619,865	1,619,865	100.0	40,961,687	39,422,743	96.2	250,665	31,852	12.7
新潟県	490,017	484,563	98.9	21,912,275	21,855,196	99.7	0	0	0.0
富山県	278,375	278,375	100.0	11,037,537	10,668,130	96.7	24,907	3,836	15.4
石川県	540,878	539,290	99.7	9,814,217	9,742,208	99.3	0	0	0.0
福井県	242,066	242,066	100.0	7,506,008	7,468,810	99.5	35,119	7,254	20.7
山梨県	810,920	810,920	100.0	6,991,740	6,991,740	100.0	28,780	15,735	54.7
長野県	820,219	820,219	100.0	17,513,477	17,513,477	100.0	54,956	11,021	20.1
岐阜県	1,645,875	1,645,807	100.0	17,195,009	16,820,839	97.8	133,347	26,450	19.8
静岡県	2,540,303	2,540,059	100.0	37,588,127	37,588,127	100.0	0	0	0.0
愛知県	1,450,192	1,450,192	100.0	59,783,890	58,620,886	98.1	187,494	29,235	15.6
三重県	1,725,341	1,720,276	99.7	21,320,523	20,956,043	98.3	0	0	0.0
滋賀県	1,067,861	1,067,861	100.0	13,187,634	12,746,634	96.7	46,890	8,127	17.3
京都府	764,871	764,871	100.0	14,761,842	14,521,169	98.4	103,454	17,853	17.3
大阪府	1,430,367	1,430,279	100.0	46,837,362	46,495,774	99.3	164,018	8,332	5.1
兵庫県	3,596,809	3,596,809	100.0	38,699,344	38,697,984	100.0	155,760	25,607	16.4
奈良県	877,284	874,784	99.7	6,838,157	6,565,937	96.0	39,690	6,979	17.6
和歌山県	322,140	322,140	100.0	6,487,503	6,432,100	99.1	0	0	0.0
鳥取県	109,704	108,267	98.7	4,643,174	4,643,174	100.0	4,412	450	10.2
島根県	97,254	97,254	100.0	4,974,848	4,974,848	100.0	10,410	1,230	11.8
岡山県	666,286	662,225	99.4	19,666,880	19,334,386	98.3	37,455	2,833	7.6
広島県	717,176	717,107	100.0	23,389,189	22,857,393	97.7	39,791	3,128	7.9
山口県	470,686	470,686	100.0	13,207,095	12,933,319	97.9	10,451	2,134	20.4
徳島県	245,439	245,439	100.0	5,436,579	5,433,973	99.9	22,194	3,734	16.8
香川県	338,277	338,277	100.0	9,262,176	9,260,165	100.0	0	0	0.0
愛媛県	353,450	353,450	100.0	9,945,449	9,907,065	99.6	38,892	3,990	10.3
高知県	233,081	233,081	100.0	4,335,121	4,315,283	99.5	13,150	3,043	23.1
福岡県	1,105,802	1,096,250	99.1	38,509,312	37,895,008	98.4	57,743	8,511	14.7
佐賀県	298,976	298,976	100.0	9,074,209	8,956,694	98.7	0	0	0.0
長崎県	313,726	313,726	100.0	6,872,244	6,872,244	100.0	0	0	0.0
熊本県	627,172	627,172	100.0	14,733,242	14,733,242	100.0	33,216	2,432	7.3
大分県	333,327	333,327	100.0	8,937,533	8,932,004	99.9	21,204	3,959	18.7
宮崎県	398,207	398,207	100.0	8,913,910	8,779,978	98.5	0	0	0.0
鹿児島県	403,024	403,024	100.0	11,845,484	11,845,442	100.0	0	0	0.0
沖縄県	878,220	878,220	100.0	7,305,249	7,268,317	99.5	28,864	4,621	16.0
合計	<b>44,763,499</b>	<b>44,706,440</b>	<b>99.9</b>	<b>931,306,163</b>	<b>919,795,304</b>	<b>98.8</b>	<b>2,583,825</b>	<b>368,070</b>	<b>14.2</b>

(単位:千円、%)

自動車税(環境性能割)			自動車税(種別割)			区分 都道府県名
調定額	収入額	収入歩合	調定額	収入額	収入歩合	
5,834,894	5,834,431	100.0	75,448,640	75,041,483	99.5	北海道
1,151,561	1,151,561	100.0	16,289,794	16,210,740	99.5	青森県
1,051,219	1,051,219	100.0	17,471,960	17,428,590	99.8	岩手県
2,163,572	2,163,572	100.0	32,957,648	32,776,609	99.5	宮城県
850,675	850,675	100.0	13,162,833	13,157,828	100.0	秋田県
981,900	991,700	101.0	15,806,067	15,767,274	99.8	山形県
1,621,059	1,621,059	100.0	30,232,849	30,032,783	99.3	福島県
2,942,809	2,942,809	100.0	50,100,459	49,681,323	99.2	茨城県
2,038,741	2,038,741	100.0	34,634,532	34,570,284	99.8	栃木県
<b>2,545,180</b>	<b>2,545,180</b>	<b>100.0</b>	<b>33,752,549</b>	<b>33,669,052</b>	<b>99.8</b>	<b>群馬県</b>
6,973,864	6,973,864	100.0	84,574,561	84,220,650	99.6	埼玉県
5,839,619	5,829,742	99.8	74,349,653	73,958,500	99.5	千葉県
13,478,417	13,482,407	100.0	102,067,486	101,415,997	99.4	東京都
9,057,495	9,058,769	100.0	89,895,059	89,452,988	99.5	神奈川県
1,913,727	1,913,727	100.0	30,738,567	30,711,915	99.9	新潟県
1,040,038	1,040,038	100.0	16,661,806	16,623,063	99.8	富山県
1,323,474	1,323,513	100.0	17,683,058	17,510,829	99.0	石川県
856,974	856,974	100.0	12,065,687	12,024,074	99.7	福井県
823,310	823,310	100.0	12,900,552	12,858,973	99.7	山梨県
1,998,835	1,998,835	100.0	31,074,117	30,986,667	99.7	長野県
2,475,712	2,475,618	100.0	31,380,230	31,189,513	99.4	岐阜県
3,861,096	3,861,096	100.0	53,204,795	52,916,179	99.5	静岡県
11,106,367	11,106,142	100.0	115,614,150	115,120,704	99.6	愛知県
2,264,083	2,264,083	100.0	27,161,870	27,074,581	99.7	三重県
1,534,062	1,534,062	100.0	18,245,825	18,160,981	99.5	滋賀県
2,562,848	2,562,848	100.0	24,873,801	24,680,324	99.2	京都府
8,850,509	8,850,329	100.0	78,258,076	77,905,592	99.5	大阪府
6,010,424	6,010,424	100.0	61,328,792	60,967,666	99.4	兵庫県
1,222,375	1,222,356	100.0	14,947,982	14,870,186	99.5	奈良県
853,496	853,496	100.0	11,001,405	10,974,810	99.8	和歌山県
504,230	504,076	100.0	6,951,840	6,941,366	99.8	鳥取県
537,496	537,496	100.0	8,036,576	8,010,928	99.7	島根県
1,887,593	1,887,593	100.0	25,659,591	25,583,989	99.7	岡山県
2,933,019	2,933,019	100.0	33,230,779	33,134,053	99.7	広島県
1,330,945	1,330,945	100.0	17,634,574	17,609,338	99.9	山口県
587,467	587,467	100.0	10,005,770	9,970,263	99.6	徳島県
816,091	816,091	100.0	13,025,459	12,945,681	99.4	香川県
997,951	997,951	100.0	15,570,227	15,495,253	99.5	愛媛県
484,688	484,688	100.0	7,652,695	7,637,460	99.8	高知県
4,996,724	4,996,724	100.0	60,859,265	60,633,965	99.6	福岡県
585,062	585,062	100.0	10,447,178	10,422,714	99.8	佐賀県
789,169	789,169	100.0	12,860,070	12,828,355	99.8	長崎県
1,499,529	1,499,529	100.0	22,257,199	22,174,833	99.6	熊本県
907,646	907,646	100.0	14,175,142	14,145,643	99.8	大分県
767,396	767,396	100.0	13,493,659	13,468,819	99.8	宮崎県
1,052,053	1,052,053	100.0	18,082,823	17,959,241	99.3	鹿児島県
796,240	796,240	100.0	15,633,146	15,553,380	99.5	沖縄県
<b>126,701,634</b>	<b>126,705,725</b>	<b>100.0</b>	<b>1,533,460,796</b>	<b>1,526,475,439</b>	<b>99.5</b>	<b>合計</b>

区分 都道府県名	釧 区 税			固 定 資 産 税			狩 猟 税		
	調 定 額	収 入 額	収 入 歩 合	調 定 額	収 入 額	収 入 歩 合	調 定 額	収 入 額	収 入 歩 合
北海道	29,723	29,653	99.8	0	0	0.0	43,605	43,605	100.0
青森県	2,007	2,007	100.0	185,382	185,382	100.0	3,918	3,918	100.0
岩手県	17,606	17,606	100.0	0	0	0.0	14,249	14,249	100.0
宮城県	2,498	2,498	100.0	0	0	0.0	10,214	10,214	100.0
秋田県	8,835	8,835	100.0	0	0	0.0	1,651	1,651	100.0
山形県	2,289	2,289	100.0	0	0	0.0	3,306	3,306	100.0
福島県	10,422	10,422	100.0	2,828,878	2,828,878	100.0	12,882	12,882	100.0
茨城県	3,500	3,500	100.0	0	0	0.0	34,543	34,543	100.0
栃木県	7,649	7,649	100.0	0	0	0.0	21,954	21,954	100.0
群馬県	1,651	1,651	100.0	0	0	0.0	16,997	16,997	100.0
埼玉県	4,907	4,907	100.0	0	0	0.0	19,312	19,312	100.0
千葉県	40,202	40,202	100.0	0	0	0.0	28,545	28,545	100.0
東京都	2,119	2,119	100.0	0	0	0.0	4,254	4,254	100.0
神奈川県	0	0	0.0	0	0	0.0	15,188	15,188	100.0
新潟県	31,186	31,186	100.0	0	0	0.0	10,678	10,678	100.0
富山県	708	708	100.0	0	0	0.0	5,800	5,800	100.0
石川県	632	282	44.6	0	0	0.0	10,242	10,242	100.0
福井県	1,738	1,738	100.0	0	0	0.0	9,007	9,007	100.0
山梨県	114	114	100.0	0	0	0.0	11,476	11,476	100.0
長野県	2,532	2,478	97.9	0	0	0.0	13,850	13,850	100.0
岐阜県	15,692	15,692	100.0	0	0	0.0	14,187	14,187	100.0
静岡県	4,148	4,148	100.0	0	0	0.0	34,796	34,796	100.0
愛知県	1,921	1,921	100.0	1,398,710	1,398,710	100.0	10,350	10,350	100.0
三重県	2,705	2,705	100.0	0	0	0.0	19,167	19,167	100.0
滋賀県	6,636	6,636	100.0	0	0	0.0	11,964	11,964	100.0
京都府	508	508	100.0	0	0	0.0	17,605	17,605	100.0
大阪府	40	40	100.0	0	0	0.0	7,959	7,959	100.0
兵庫県	10,177	10,177	100.0	0	0	0.0	35,616	35,616	100.0
奈良県	680	680	100.0	0	0	0.0	11,283	11,283	100.0
和歌山県	91	91	100.0	0	0	0.0	13,465	13,465	100.0
鳥取県	734	734	100.0	0	0	0.0	6,107	6,107	100.0
島根県	1,169	1,169	100.0	0	0	0.0	11,757	11,757	100.0
岡山県	10,621	10,621	100.0	0	0	0.0	16,551	16,551	100.0
広島県	4,384	4,384	100.0	0	0	0.0	24,599	24,599	100.0
山口県	9,995	9,995	100.0	0	0	0.0	11,527	11,527	100.0
徳島県	1,304	1,304	100.0	0	0	0.0	12,343	12,343	100.0
香川県	12	12	100.0	0	0	0.0	4,189	4,189	100.0
愛媛県	3,017	2,706	89.7	0	0	0.0	24,191	24,191	100.0
高知県	6,946	6,946	100.0	0	0	0.0	18,713	18,713	100.0
福岡県	5,362	4,676	87.2	0	0	0.0	18,584	18,584	100.0
佐賀県	231	231	100.0	0	0	0.0	8,865	8,865	100.0
長崎県	3,649	3,649	100.0	0	0	0.0	7,797	7,797	100.0
熊本県	9,635	9,635	100.0	0	0	0.0	17,771	17,771	100.0
大分県	12,368	12,368	100.0	0	0	0.0	20,753	20,753	100.0
宮崎県	7,919	7,881	99.5	0	0	0.0	20,752	20,752	100.0
鹿児島県	12,964	11,876	91.6	0	0	0.0	23,479	23,479	100.0
沖縄県	6,826	6,771	99.2	0	0	0.0	2,922	2,922	100.0
合 計	310,052	307,400	99.1	4,412,970	4,412,970	100.0	718,963	718,963	100.0

(単位:千円、%)

旧法による税			法定外普通税			法定外目的税			区分 都道府県名
調定額	収入額	収入歩合	調定額	収入額	収入歩合	調定額	収入額	収入歩合	
614	0	0.0	899,960	899,960	100.0	862,593	862,088	99.9	北海道
37,159	37,159	100.0	19,502,561	19,502,561	100.0	90,991	90,991	100.0	青森県
11,178	11,178	100.0	0	0	0.0	81,755	81,755	100.0	岩手県
35,478	35,478	100.0	181,020	181,020	100.0	477,546	477,546	100.0	宮城県
6,856	6,117	89.2	0	0	0.0	230,656	230,656	100.0	秋田県
10,181	10,181	100.0	0	0	0.0	149,383	149,383	100.0	山形県
0	0	0.0	0	0	0.0	418,748	418,748	100.0	福島県
39,412	39,412	100.0	1,227,254	1,227,254	100.0	0	0	0.0	茨城県
16,608	16,608	100.0	0	0	0.0	0	0	0.0	栃木県
<b>21,990</b>	<b>21,990</b>	<b>100.0</b>	<b>0</b>	<b>0</b>	<b>0.0</b>	<b>0</b>	<b>0</b>	<b>0.0</b>	<b>群馬県</b>
66,596	66,596	100.0	0	0	0.0	0	0	0.0	埼玉県
79,896	79,705	99.8	0	0	0.0	0	0	0.0	千葉県
860	621	72.2	0	0	0.0	1,583,818	1,583,128	100.0	東京都
51,838	51,814	100.0	0	0	0.0	0	0	0.0	神奈川県
44,743	33,085	73.9	4,712,634	4,712,634	100.0	142,947	142,947	100.0	新潟県
13,068	13,068	100.0	0	0	0.0	0	0	0.0	富山県
21,451	21,451	100.0	770,452	770,452	100.0	0	0	0.0	石川県
5,084	5,084	100.0	14,246,677	14,246,677	100.0	0	0	0.0	福井県
0	0	0.0	0	0	0.0	0	0	0.0	山梨県
270	270	100.0	0	0	0.0	0	0	0.0	長野県
42,258	2,642	6.3	0	0	0.0	8,152	8,152	100.0	岐阜県
0	0	0.0	1,240,416	1,240,416	100.0	0	0	0.0	静岡県
654	654	100.0	0	0	0.0	626,287	626,287	100.0	愛知県
18,119	18,119	100.0	0	0	0.0	519,140	519,140	100.0	三重県
0	0	0.0	0	0	0.0	50,523	50,523	100.0	滋賀県
35,607	35,607	100.0	0	0	0.0	141,496	141,496	100.0	京都府
569,694	178,655	31.4	0	0	0.0	1,060,229	1,059,997	100.0	大阪府
59,604	59,604	100.0	0	0	0.0	0	0	0.0	兵庫県
28,686	28,686	100.0	0	0	0.0	159,633	159,633	100.0	奈良県
17,671	17,671	100.0	0	0	0.0	0	0	0.0	和歌山県
0	0	0.0	0	0	0.0	10,658	10,658	100.0	鳥取県
0	0	0.0	748,238	748,238	100.0	311,716	236,007	75.7	島根県
20,325	20,325	100.0	0	0	0.0	527,166	527,166	100.0	岡山県
46,571	46,571	100.0	0	0	0.0	630,110	630,110	100.0	広島県
17,739	17,739	100.0	0	0	0.0	206,061	206,061	100.0	山口県
0	0	0.0	0	0	0.0	0	0	0.0	徳島県
14,062	14,062	100.0	0	0	0.0	0	0	0.0	香川県
0	0	0.0	1,112,363	1,112,363	100.0	231,233	231,233	100.0	愛媛県
7,909	7,909	100.0	0	0	0.0	0	0	0.0	高知県
0	0	0.0	0	0	0.0	1,524,127	1,522,140	99.9	福岡県
9,467	9,467	100.0	3,850,425	3,850,425	100.0	152,141	152,141	100.0	佐賀県
15,177	15,177	100.0	0	0	0.0	127,656	127,656	100.0	長崎県
19,953	19,953	100.0	0	0	0.0	136,753	136,753	100.0	熊本県
114	114	100.0	0	0	0.0	330,466	330,466	100.0	大分県
7,467	7,467	100.0	0	0	0.0	308,669	308,669	100.0	宮崎県
17,890	17,890	100.0	1,608,739	1,608,739	100.0	185,753	185,753	100.0	鹿児島県
6,181	6,181	100.0	942,859	942,859	100.0	47,020	47,020	100.0	沖縄県
<b>1,418,430</b>	<b>974,310</b>	<b>68.7</b>	<b>51,043,598</b>	<b>51,043,598</b>	<b>100.0</b>	<b>11,333,426</b>	<b>11,254,303</b>	<b>99.3</b>	<b>合計</b>

## 1.3 税率一覧表

税目	令和4年度	令和5年度
個人の県民税	<p>(1) 均等割（標準税率） 1,500円            ※東日本大震災からの復興に関する防災施策の財源を確保するため、地方税法上の均等割1,000円に500円を加算</p> <p>※ぐんま緑の県民税（森林環境の保全に係る県民税均等割の超過課税）として均等割に700円上乗せ</p> <p>(2) 所得割（標準税率）            課税総所得金額、課税退職所得金額及び課税山林所得金額に区分して下記の税率を適用する。            課税税率 100分の4</p>	<p>(1) 均等割（標準税率） 1,500円            ※東日本大震災からの復興に関する防災施策の財源を確保するため、地方税法上の均等割1,000円に500円を加算</p> <p>※ぐんま緑の県民税（森林環境の保全に係る県民税均等割の超過課税）として均等割に700円上乗せ</p> <p>(2) 所得割（標準税率）            課税総所得金額、課税退職所得金額及び課税山林所得金額に区分して下記の税率を適用する。            課税税率 100分の4</p>
配当割	一定税率 支払を受けるべき特定配当等の額の100分の5	一定税率 支払を受けるべき特定配当等の額の100分の5
譲渡所得割	一定税率 特定株式等譲渡所得金額の100分の5	一定税率 特定株式等譲渡所得金額の100分の5
法人の県民税	<p>(1) 均等割（標準税率）</p> <p>① 次に掲げる法人 …年額 20,000円            ・公共法人及び公益法人等（地方税法第25条第1項の規定により均等割を課することができないもの以外のもの）            ・人格のない社団等（法人でない社団又は財団で代表者の定めがあり、かつ、収益事業を行うもの）            ・一般社団法人（非営利型法人を除く。）及び一般財団法人（非営利型法人を除く。）            ・資本金の額又は出資金の額を有しない法人（保険業法に規定する相互会社は除く。）            ・資本金等の額が1,000万円以下の法人</p> <p>② 資本金等の額が1千万円超1億円以下の法人 …年額 50,000円</p> <p>③ 資本金等の額が1億円超10億円以下の法人 …年額 130,000円</p> <p>④ 資本金等の額が10億円超50億円以下の法人 …年額 540,000円</p> <p>⑤ 資本金等の額が50億円を超える法人 …年額 800,000円</p> <p>※ぐんま緑の県民税（森林環境の保全に係る県民税均等割の超過課税）として、均等割の税額の7%相当額を上乗せ</p> <p>※資本金等の額が資本金と資本準備金の合算額を下回る場合には、当該合算額により区分する</p> <p>(2) 法人税割（標準税率）            100分の1</p> <p>①資本金の額が1億円を超える法人 ②法人税額が1,000万円を超える法人 ③保険業法に規定する相互会社に該当するものについては、以下の税率            100分の1.8</p> <p>なお、道府県は、標準税率を超える税率で課する場合には、100分の2を超える税率で課することができない。</p>	<p>(1) 均等割（標準税率）</p> <p>① 次に掲げる法人 …年額 20,000円            ・公共法人及び公益法人等（地方税法第25条第1項の規定により均等割を課することができないもの以外のもの）            ・人格のない社団等（法人でない社団又は財団で代表者の定めがあり、かつ、収益事業を行うもの）            ・一般社団法人（非営利型法人を除く。）及び一般財団法人（非営利型法人を除く。）            ・資本金の額又は出資金の額を有しない法人（保険業法に規定する相互会社は除く。）            ・資本金等の額が1,000万円以下の法人</p> <p>② 資本金等の額が1千万円超1億円以下の法人 …年額 50,000円</p> <p>③ 資本金等の額が1億円超10億円以下の法人 …年額 130,000円</p> <p>④ 資本金等の額が10億円超50億円以下の法人 …年額 540,000円</p> <p>⑤ 資本金等の額が50億円を超える法人 …年額 800,000円</p> <p>※ぐんま緑の県民税（森林環境の保全に係る県民税均等割の超過課税）として、均等割の税額の7%相当額を上乗せ</p> <p>※資本金等の額が資本金と資本準備金の合算額を下回る場合には、当該合算額により区分する</p> <p>(2) 法人税割（標準税率）            100分の1</p> <p>①資本金の額が1億円を超える法人 ②法人税額が1,000万円を超える法人 ③保険業法に規定する相互会社に該当するものについては、以下の税率            100分の1.8</p> <p>なお、道府県は、標準税率を超える税率で課する場合には、100分の2を超える税率で課することができない。</p>



税目	令和4年度	令和5年度																																			
利子等に 係る 県民税	一定税率 支払を受けるべき利子等の額の100分の5	一定税率 支払を受けるべき利子等の額の100分の5																																			
個人 の 事業 税  (標準 税率)	(1) 第一種事業 所得の100分の5 (2) 第二種事業 " 100分の4 (3) 第三種事業 ((4)に掲げるものを除く。) 所得の100分の5 (4) 第三種事業のうち、あん摩、マッサージ又は指圧、はり、きゅう、柔道整復その他の医業に類する事業及び装蹄師業 所得の100分の3  (事業専従者控除及び損失の控除後の所得金額-事業主控除) × 税率 = 事業税額  なお、道府県は、標準税率を超える税率で課する場合には、標準税率にそれぞれ1.1を乗じて得た率を超える税率で課することができない。	(1) 第一種事業 所得の100分の5 (2) 第二種事業 " 100分の4 (3) 第三種事業 ((4)に掲げるものを除く。) 所得の100分の5 (4) 第三種事業のうち、あん摩、マッサージ又は指圧、はり、きゅう、柔道整復その他の医業に類する事業及び装蹄師業 所得の100分の3  (事業専従者控除及び損失の控除後の所得金額-事業主控除) × 税率 = 事業税額  なお、道府県は、標準税率を超える税率で課する場合には、標準税率にそれぞれ1.1を乗じて得た率を超える税率で課することができない。																																			
法人 の 事業 税  (標準 税率)	<table border="0" style="width: 100%;"> <tr> <td style="width: 20px; vertical-align: middle;">外 形 普 通 標 準 課 税 対 象 法 人                       (標準 税率)</td> <td style="padding-left: 10px;">                         外形標準課税対象法人とは、資本金等の額又は出資金の額が1億円を超える普通法人をいう。                          (1) 付加価値割 付加価値額の 100分の1.2                          (2) 資本割 資本金等の額の 100分の0.5                          (3) 所得割 (事業年度開始日 ~R4.3.31)                            所得のうち                         <table border="0" style="margin-left: 20px;"> <tr> <td style="font-size: 3em;">{</td> <td>年400万円以下の金額</td> <td style="text-align: right;">100分の0.4</td> </tr> <tr> <td></td> <td>年400万円を超え年800万円以下の金額</td> <td style="text-align: right;">100分の0.7</td> </tr> <tr> <td></td> <td>年800万円を超える金額</td> <td style="text-align: right;">100分の1</td> </tr> </table>                           所得割 (事業年度開始日 R4.4.1~)                          所得の金額及び事務所又は事業所を設ける都道府県の数にかかわらず、以下の税率                          所得の100分の1                            ※清算所得 (H22.9.30以前に解散した法人)                          100分の2.9                     </td> </tr> <tr> <td style="vertical-align: middle;">上 記 以 外 の 法 人</td> <td style="padding-left: 10px;"> <table border="0" style="margin-left: 20px;"> <tr> <td style="font-size: 3em;">{</td> <td>年400万円以下の金額</td> <td style="text-align: right;">100分の3.5</td> </tr> <tr> <td></td> <td>年400万円を超え年800万円以下の金額</td> <td style="text-align: right;">100分の5.3</td> </tr> <tr> <td></td> <td>年800万円を超える金額</td> <td style="text-align: right;">100分の7.0</td> </tr> </table>                           ただし、3以上の都道府県に事務所又は事業所を設けて事業を行う法人で、資本金の額又は出資金の額が1,000万円以上のものは、上記の税率によらず、以下の税率                          所得の100分の7.0                            ※清算所得 (H22.9.30以前に解散した法人)                          100分の5.3                     </td> </tr> </table>	外 形 普 通 標 準 課 税 対 象 法 人  (標準 税率)	外形標準課税対象法人とは、資本金等の額又は出資金の額が1億円を超える普通法人をいう。 (1) 付加価値割 付加価値額の 100分の1.2 (2) 資本割 資本金等の額の 100分の0.5 (3) 所得割 (事業年度開始日 ~R4.3.31)  所得のうち <table border="0" style="margin-left: 20px;"> <tr> <td style="font-size: 3em;">{</td> <td>年400万円以下の金額</td> <td style="text-align: right;">100分の0.4</td> </tr> <tr> <td></td> <td>年400万円を超え年800万円以下の金額</td> <td style="text-align: right;">100分の0.7</td> </tr> <tr> <td></td> <td>年800万円を超える金額</td> <td style="text-align: right;">100分の1</td> </tr> </table> 所得割 (事業年度開始日 R4.4.1~) 所得の金額及び事務所又は事業所を設ける都道府県の数にかかわらず、以下の税率 所得の100分の1  ※清算所得 (H22.9.30以前に解散した法人) 100分の2.9	{	年400万円以下の金額	100分の0.4		年400万円を超え年800万円以下の金額	100分の0.7		年800万円を超える金額	100分の1	上 記 以 外 の 法 人	<table border="0" style="margin-left: 20px;"> <tr> <td style="font-size: 3em;">{</td> <td>年400万円以下の金額</td> <td style="text-align: right;">100分の3.5</td> </tr> <tr> <td></td> <td>年400万円を超え年800万円以下の金額</td> <td style="text-align: right;">100分の5.3</td> </tr> <tr> <td></td> <td>年800万円を超える金額</td> <td style="text-align: right;">100分の7.0</td> </tr> </table> ただし、3以上の都道府県に事務所又は事業所を設けて事業を行う法人で、資本金の額又は出資金の額が1,000万円以上のものは、上記の税率によらず、以下の税率 所得の100分の7.0  ※清算所得 (H22.9.30以前に解散した法人) 100分の5.3	{	年400万円以下の金額	100分の3.5		年400万円を超え年800万円以下の金額	100分の5.3		年800万円を超える金額	100分の7.0	<table border="0" style="width: 100%;"> <tr> <td style="width: 20px; vertical-align: middle;">外 形 普 通 標 準 課 税 対 象 法 人                       (標準 税率)</td> <td style="padding-left: 10px;">                         外形標準課税対象法人とは、資本金等の額又は出資金の額が1億円を超える普通法人をいう。                          (1) 付加価値割 付加価値額の 100分の1.2                          (2) 資本割 資本金等の額の 100分の0.5                          (3) 所得割 所得の 100分の1                            ※清算所得 (H22.9.30以前に解散した法人)                          所得の100分の2.9                     </td> </tr> <tr> <td style="vertical-align: middle;">上 記 以 外 の 法 人</td> <td style="padding-left: 10px;"> <table border="0" style="margin-left: 20px;"> <tr> <td style="font-size: 3em;">{</td> <td>年400万円以下の金額</td> <td style="text-align: right;">100分の3.5</td> </tr> <tr> <td></td> <td>年400万円を超え年800万円以下の金額</td> <td style="text-align: right;">100分の5.3</td> </tr> <tr> <td></td> <td>年800万円を超える金額</td> <td style="text-align: right;">100分の7.0</td> </tr> </table>                           ただし、3以上の都道府県に事務所又は事業所を設けて事業を行う法人で、資本金の額又は出資金の額が1,000万円以上のものは、上記の税率によらず、以下の税率                          所得の100分の7.0                            ※清算所得 (H22.9.30以前に解散した法人)                          100分の5.3                     </td> </tr> </table>	外 形 普 通 標 準 課 税 対 象 法 人  (標準 税率)	外形標準課税対象法人とは、資本金等の額又は出資金の額が1億円を超える普通法人をいう。 (1) 付加価値割 付加価値額の 100分の1.2 (2) 資本割 資本金等の額の 100分の0.5 (3) 所得割 所得の 100分の1  ※清算所得 (H22.9.30以前に解散した法人) 所得の100分の2.9	上 記 以 外 の 法 人	<table border="0" style="margin-left: 20px;"> <tr> <td style="font-size: 3em;">{</td> <td>年400万円以下の金額</td> <td style="text-align: right;">100分の3.5</td> </tr> <tr> <td></td> <td>年400万円を超え年800万円以下の金額</td> <td style="text-align: right;">100分の5.3</td> </tr> <tr> <td></td> <td>年800万円を超える金額</td> <td style="text-align: right;">100分の7.0</td> </tr> </table> ただし、3以上の都道府県に事務所又は事業所を設けて事業を行う法人で、資本金の額又は出資金の額が1,000万円以上のものは、上記の税率によらず、以下の税率 所得の100分の7.0  ※清算所得 (H22.9.30以前に解散した法人) 100分の5.3	{	年400万円以下の金額	100分の3.5		年400万円を超え年800万円以下の金額	100分の5.3		年800万円を超える金額	100分の7.0
外 形 普 通 標 準 課 税 対 象 法 人  (標準 税率)	外形標準課税対象法人とは、資本金等の額又は出資金の額が1億円を超える普通法人をいう。 (1) 付加価値割 付加価値額の 100分の1.2 (2) 資本割 資本金等の額の 100分の0.5 (3) 所得割 (事業年度開始日 ~R4.3.31)  所得のうち <table border="0" style="margin-left: 20px;"> <tr> <td style="font-size: 3em;">{</td> <td>年400万円以下の金額</td> <td style="text-align: right;">100分の0.4</td> </tr> <tr> <td></td> <td>年400万円を超え年800万円以下の金額</td> <td style="text-align: right;">100分の0.7</td> </tr> <tr> <td></td> <td>年800万円を超える金額</td> <td style="text-align: right;">100分の1</td> </tr> </table> 所得割 (事業年度開始日 R4.4.1~) 所得の金額及び事務所又は事業所を設ける都道府県の数にかかわらず、以下の税率 所得の100分の1  ※清算所得 (H22.9.30以前に解散した法人) 100分の2.9	{	年400万円以下の金額	100分の0.4		年400万円を超え年800万円以下の金額	100分の0.7		年800万円を超える金額	100分の1																											
{	年400万円以下の金額	100分の0.4																																			
	年400万円を超え年800万円以下の金額	100分の0.7																																			
	年800万円を超える金額	100分の1																																			
上 記 以 外 の 法 人	<table border="0" style="margin-left: 20px;"> <tr> <td style="font-size: 3em;">{</td> <td>年400万円以下の金額</td> <td style="text-align: right;">100分の3.5</td> </tr> <tr> <td></td> <td>年400万円を超え年800万円以下の金額</td> <td style="text-align: right;">100分の5.3</td> </tr> <tr> <td></td> <td>年800万円を超える金額</td> <td style="text-align: right;">100分の7.0</td> </tr> </table> ただし、3以上の都道府県に事務所又は事業所を設けて事業を行う法人で、資本金の額又は出資金の額が1,000万円以上のものは、上記の税率によらず、以下の税率 所得の100分の7.0  ※清算所得 (H22.9.30以前に解散した法人) 100分の5.3	{	年400万円以下の金額	100分の3.5		年400万円を超え年800万円以下の金額	100分の5.3		年800万円を超える金額	100分の7.0																											
{	年400万円以下の金額	100分の3.5																																			
	年400万円を超え年800万円以下の金額	100分の5.3																																			
	年800万円を超える金額	100分の7.0																																			
外 形 普 通 標 準 課 税 対 象 法 人  (標準 税率)	外形標準課税対象法人とは、資本金等の額又は出資金の額が1億円を超える普通法人をいう。 (1) 付加価値割 付加価値額の 100分の1.2 (2) 資本割 資本金等の額の 100分の0.5 (3) 所得割 所得の 100分の1  ※清算所得 (H22.9.30以前に解散した法人) 所得の100分の2.9																																				
上 記 以 外 の 法 人	<table border="0" style="margin-left: 20px;"> <tr> <td style="font-size: 3em;">{</td> <td>年400万円以下の金額</td> <td style="text-align: right;">100分の3.5</td> </tr> <tr> <td></td> <td>年400万円を超え年800万円以下の金額</td> <td style="text-align: right;">100分の5.3</td> </tr> <tr> <td></td> <td>年800万円を超える金額</td> <td style="text-align: right;">100分の7.0</td> </tr> </table> ただし、3以上の都道府県に事務所又は事業所を設けて事業を行う法人で、資本金の額又は出資金の額が1,000万円以上のものは、上記の税率によらず、以下の税率 所得の100分の7.0  ※清算所得 (H22.9.30以前に解散した法人) 100分の5.3	{	年400万円以下の金額	100分の3.5		年400万円を超え年800万円以下の金額	100分の5.3		年800万円を超える金額	100分の7.0																											
{	年400万円以下の金額	100分の3.5																																			
	年400万円を超え年800万円以下の金額	100分の5.3																																			
	年800万円を超える金額	100分の7.0																																			

税目	令和4年度			令和5年度		
法人の事業税	特別法人（標準税率）	特別法人とは、地方税法第72条の24の7第7項に掲げる法人をいう（農業協同組合、信用金庫等で法人税法別表第三に掲げる協同組合等とはほぼ同様であるが、事業税では、医療法人が含まれる。）。		特別法人とは、地方税法第72条の24の7第7項に掲げる法人をいう（農業協同組合、信用金庫等で法人税法別表第三に掲げる協同組合等とはほぼ同様であるが、事業税では、医療法人が含まれる。）。		
		所得のうち	年400万円以下の金額 100分の3.5 年400万円を超える金額 100分の4.9	所得のうち	年400万円以下の金額 100分の3.5 年400万円を超える金額 100分の4.9	
		一定の協同組合等について 所得のうち 年10億円を超える金額	100分の5.7	一定の協同組合等については 所得のうち 年10億円を超える金額	100分の5.7	
		ただし、3以上の都道府県に事務所又は事業所を設けて事業を行う法人で、資本金の額又は出資金の額が1,000万円以上のものは以下の税率 所得の100分の4.9		ただし、3以上の都道府県に事務所又は事業所を設けて事業を行う法人で、資本金の額又は出資金の額が1,000万円以上のものは以下の税率 所得の100分の4.9		
		※清算所得（H22.9.30以前に解散した法人）	100分の3.6	※清算所得（H22.9.30以前に解散した法人）	100分の3.6	
電気供給業等	電気供給業（※ <sup>1</sup> ）、ガス供給業（※ <sup>2</sup> ）、保険業を行う法人 収入金額の100分の1		電気供給業（※ <sup>1</sup> ）、ガス供給業（※ <sup>2</sup> ）、保険業を行う法人 収入金額の100分の1			
	※ <sup>1</sup> 電気供給業のうち、小売電気事業等及び発電事業等を行う法人を除く。 ※ <sup>2</sup> 令和4年4月1日以後に開始する事業年度からは、一般ガス導管事業及び特定ガス導管事業に限定される。		※ <sup>1</sup> 電気供給業のうち、小売電気事業等、発電事業等及び特定卸供給事業を行う法人を除く。 ※ <sup>2</sup> 令和4年4月1日以後に開始する事業年度からは、一般ガス導管事業及び特定ガス導管事業に限定される。			
小売電気事業等・発電事業等	外形標準課税対象法人	収入金額の100分の0.75 付加価値額の100分の0.37 資本金等の額の100分の0.15	小売電気事業等・発電事業等・特定卸供給事業	外形標準課税対象法人	収入金額の100分の0.75 付加価値額の100分の0.37 資本金等の額の100分の0.15	
	上記以外の法人	収入金額の100分の0.75 所得の100分の1.85		上記以外の法人	収入金額の100分の0.75 所得の100分の1.85	
特定ガス供給業	収入金額の100分の0.48 付加価値額の100分の0.77 資本金等の額の100分の0.32		特定ガス供給業	収入金額の100分の0.48 付加価値額の100分の0.77 資本金等の額の100分の0.32		
なお、道府県は、各種標準税率を超える税率で課する場合には、標準税率にそれぞれ1.2を乗じて得た率を超える税率で課することができない。			なお、道府県は、各種標準税率を超える税率で課する場合には、標準税率にそれぞれ1.2を乗じて得た率を超える税率で課することができない。			

税目	令和4年度	令和5年度
法人の事業税	<p>(1) 軽減税率の適用方法</p> <p>① 2以上の都道府県に事務所又は事業所を設けて事業を行う法人は、関係都道府県に分割される前の所得に対して軽減税率を適用する。</p> <p>② 事業年度が1年未満の法人は、年400万円又は800万円とあるのを月割にして、その金額の段階区分に従って軽減税率を適用する。 [例：6か月決算法人 400万円×6÷12=200 …100分の3.5]</p> <p>(2) 税率の適用区分</p> <p>① 各事業年度の付加価値額、資本金等の額、所得又は収入金額を課税標準とする場合—各事業年度終了の日現在の税率</p> <p>② 清算所得を課税標準とする場合（清算中の事業年度の所得又は収入金額を含む。）—解散の日現在の税率</p> <p>③ 中間申告納付の場合—その事業年度又は計算期間の開始の日から6か月の期間の末日現在の税率</p>	<p>(1) 軽減税率の適用方法</p> <p>① 2以上の都道府県に事務所又は事業所を設けて事業を行う法人は、関係都道府県に分割される前の所得に対して軽減税率を適用する。</p> <p>② 事業年度が1年未満の法人は、年400万円又は800万円とあるのを月割にして、その金額の段階区分に従って軽減税率を適用する。 [例：6か月決算法人 400万円×6÷12=200 …100分の3.5]</p> <p>(2) 税率の適用区分</p> <p>① 各事業年度の付加価値額、資本金等の額、所得又は収入金額を課税標準とする場合—各事業年度終了の日現在の税率</p> <p>② 清算所得を課税標準とする場合（清算中の事業年度の所得又は収入金額を含む。）—解散の日現在の税率</p> <p>③ 中間申告納付の場合—その事業年度又は計算期間の開始の日から6か月の期間の末日現在の税率</p>
特別法人事業税	<p>外形標準課税法人 基準法人所得割額の 100分の260.0</p> <p>一般法人（外形標準課税対象法人を除く） 基準法人所得割額の 100分の37.0</p> <p>特別法人（協同組合、信用金庫、医療法人等） 基準法人所得割額の 100分の34.5</p> <p>電気供給業、ガス供給業、保険業を行う法人 基準法人収入割額の 100分の30</p> <p>電気供給業のうち、小売電気事業等、発電事業等 基準法人収入割額の 100分の40</p> <p>※ 基準法人所得割額：法人の事業税の所得割額（標準税率で計算） 基準法人収入割額：法人の事業税の収入割額（標準税率で計算）</p>	<p>外形標準課税法人 基準法人所得割額の 100分の260.0</p> <p>一般法人（外形標準課税対象法人を除く） 基準法人所得割額の 100分の37.0</p> <p>特別法人（協同組合、信用金庫、医療法人等） 基準法人所得割額の 100分の34.5</p> <p>電気供給業、ガス供給業、保険業を行う法人 基準法人収入割額の 100分の30</p> <p>電気供給業のうち、小売電気事業等、発電事業等、特定卸供給事業を行う法人 基準法人収入割額の 100分の40</p> <p>特定ガス供給業を行う法人 基準法人収入割額の 100分の62.5</p> <p>※ 基準法人所得割額：法人の事業税の所得割額（標準税率で計算） 基準法人収入割額：法人の事業税の収入割額（標準税率で計算）</p>
消費地方税	一定税率 消費税額の78分の22	一定税率 消費税額の78分の22
取不得動産税	標準税率 住宅及び土地 評価額の100分の3 住宅以外の家屋 評価額の100分の4 (H20.4.1～R6.3.31の取得)	標準税率 住宅及び土地 評価額の100分の3 住宅以外の家屋 評価額の100分の4 (H20.4.1～R6.3.31の取得)
県たばこ税	一定税率 製造たばこ 1,000本につき1,070円	一定税率 製造たばこ 1,000本につき1,070円

税目	令和4年度	令和5年度																																																																																																																																												
ゴルフ場利用税	<p>標準税率 1人1日につき800円</p> <p>なお、道府県は、標準税率を超える税率で課する場合には、1,200円を超える税率で課することができない。 また、ゴルフ場の利用料金、ホールの数、施設の整備の状況等に応じて税率に差等を設けることができる。</p>	<p>標準税率 1人1日につき800円</p> <p>なお、道府県は、標準税率を超える税率で課する場合には、1,200円を超える税率で課することができない。 また、ゴルフ場の利用料金、ホールの数、施設の整備の状況等に応じて税率に差等を設けることができる。</p>																																																																																																																																												
軽油引取税	<p>一定税率 軽油1キロリットルにつき 32,100円</p>	<p>一定税率 軽油1キロリットルにつき 32,100円</p>																																																																																																																																												
自動車税 (環境性能割)	<p>一定税率</p> <p>(1) 営業用の自動車 100分の2</p> <p>(2) 自家用の自動車 100分の3</p> <p>電気自動車、一定の排出ガス基準を満たした天然ガス自動車、プラグインハイブリッド自動車、一定の排出ガス基準や燃費基準を満たした自動車については軽減税率の定めがある。</p>	<p>一定税率</p> <p>(1) 営業用の自動車 100分の2</p> <p>(2) 自家用の自動車 100分の3</p> <p>電気自動車、一定の排出ガス基準を満たした天然ガス自動車、プラグインハイブリッド自動車、一定の排出ガス基準や燃費基準を満たした自動車については軽減税率の定めがある。</p>																																																																																																																																												
自動車税 (種別割)	<p>標準税率（年額）</p> <p>(1) 乗用車</p> <table border="1"> <thead> <tr> <th rowspan="2">初回新規登録日 総排気量が</th> <th colspan="2">自家用</th> </tr> <tr> <th>～R1.9.30</th> <th>R1.10.1～</th> </tr> </thead> <tbody> <tr><td>1リットル以下</td><td>29,500円</td><td>25,000円</td></tr> <tr><td>1リットル超 1.5リットル以下</td><td>34,500円</td><td>30,500円</td></tr> <tr><td>1.5リットル超 2リットル以下</td><td>39,500円</td><td>36,000円</td></tr> <tr><td>2リットル超 2.5リットル以下</td><td>45,000円</td><td>43,500円</td></tr> <tr><td>2.5リットル超 3リットル以下</td><td>51,000円</td><td>50,000円</td></tr> <tr><td>3リットル超 3.5リットル以下</td><td>58,000円</td><td>57,000円</td></tr> <tr><td>3.5リットル超 4リットル以下</td><td>66,500円</td><td>65,500円</td></tr> <tr><td>4リットル超 4.5リットル以下</td><td>76,500円</td><td>75,500円</td></tr> <tr><td>4.5リットル超 6リットル以下</td><td>88,000円</td><td>87,000円</td></tr> <tr><td>6リットル超</td><td>111,000円</td><td>110,000円</td></tr> </tbody> </table> <table border="1"> <thead> <tr> <th rowspan="2">初回新規登録日 総排気量が</th> <th colspan="2">営業用</th> </tr> <tr> <th colspan="2"></th> </tr> </thead> <tbody> <tr><td>1リットル以下</td><td colspan="2">7,500円</td></tr> <tr><td>1リットル超 1.5リットル以下</td><td colspan="2">8,500円</td></tr> <tr><td>1.5リットル超 2リットル以下</td><td colspan="2">9,500円</td></tr> <tr><td>2リットル超 2.5リットル以下</td><td colspan="2">13,800円</td></tr> <tr><td>2.5リットル超 3リットル以下</td><td colspan="2">15,700円</td></tr> <tr><td>3リットル超 3.5リットル以下</td><td colspan="2">17,900円</td></tr> <tr><td>3.5リットル超 4リットル以下</td><td colspan="2">20,500円</td></tr> <tr><td>4リットル超 4.5リットル以下</td><td colspan="2">23,600円</td></tr> <tr><td>4.5リットル超 6リットル以下</td><td colspan="2">27,200円</td></tr> <tr><td>6リットル超</td><td colspan="2">40,700円</td></tr> </tbody> </table>	初回新規登録日 総排気量が	自家用		～R1.9.30	R1.10.1～	1リットル以下	29,500円	25,000円	1リットル超 1.5リットル以下	34,500円	30,500円	1.5リットル超 2リットル以下	39,500円	36,000円	2リットル超 2.5リットル以下	45,000円	43,500円	2.5リットル超 3リットル以下	51,000円	50,000円	3リットル超 3.5リットル以下	58,000円	57,000円	3.5リットル超 4リットル以下	66,500円	65,500円	4リットル超 4.5リットル以下	76,500円	75,500円	4.5リットル超 6リットル以下	88,000円	87,000円	6リットル超	111,000円	110,000円	初回新規登録日 総排気量が	営業用				1リットル以下	7,500円		1リットル超 1.5リットル以下	8,500円		1.5リットル超 2リットル以下	9,500円		2リットル超 2.5リットル以下	13,800円		2.5リットル超 3リットル以下	15,700円		3リットル超 3.5リットル以下	17,900円		3.5リットル超 4リットル以下	20,500円		4リットル超 4.5リットル以下	23,600円		4.5リットル超 6リットル以下	27,200円		6リットル超	40,700円		<p>標準税率（年額）</p> <p>(1) 乗用車</p> <table border="1"> <thead> <tr> <th rowspan="2">初回新規登録日 総排気量が</th> <th colspan="2">自家用</th> </tr> <tr> <th>～R1.9.30</th> <th>R1.10.1～</th> </tr> </thead> <tbody> <tr><td>1リットル以下</td><td>29,500円</td><td>25,000円</td></tr> <tr><td>1リットル超 1.5リットル以下</td><td>34,500円</td><td>30,500円</td></tr> <tr><td>1.5リットル超 2リットル以下</td><td>39,500円</td><td>36,000円</td></tr> <tr><td>2リットル超 2.5リットル以下</td><td>45,000円</td><td>43,500円</td></tr> <tr><td>2.5リットル超 3リットル以下</td><td>51,000円</td><td>50,000円</td></tr> <tr><td>3リットル超 3.5リットル以下</td><td>58,000円</td><td>57,000円</td></tr> <tr><td>3.5リットル超 4リットル以下</td><td>66,500円</td><td>65,500円</td></tr> <tr><td>4リットル超 4.5リットル以下</td><td>76,500円</td><td>75,500円</td></tr> <tr><td>4.5リットル超 6リットル以下</td><td>88,000円</td><td>87,000円</td></tr> <tr><td>6リットル超</td><td>111,000円</td><td>110,000円</td></tr> </tbody> </table> <table border="1"> <thead> <tr> <th rowspan="2">初回新規登録日 総排気量が</th> <th colspan="2">営業用</th> </tr> <tr> <th colspan="2"></th> </tr> </thead> <tbody> <tr><td>1リットル以下</td><td colspan="2">7,500円</td></tr> <tr><td>1リットル超 1.5リットル以下</td><td colspan="2">8,500円</td></tr> <tr><td>1.5リットル超 2リットル以下</td><td colspan="2">9,500円</td></tr> <tr><td>2リットル超 2.5リットル以下</td><td colspan="2">13,800円</td></tr> <tr><td>2.5リットル超 3リットル以下</td><td colspan="2">15,700円</td></tr> <tr><td>3リットル超 3.5リットル以下</td><td colspan="2">17,900円</td></tr> <tr><td>3.5リットル超 4リットル以下</td><td colspan="2">20,500円</td></tr> <tr><td>4リットル超 4.5リットル以下</td><td colspan="2">23,600円</td></tr> <tr><td>4.5リットル超 6リットル以下</td><td colspan="2">27,200円</td></tr> <tr><td>6リットル超</td><td colspan="2">40,700円</td></tr> </tbody> </table>	初回新規登録日 総排気量が	自家用		～R1.9.30	R1.10.1～	1リットル以下	29,500円	25,000円	1リットル超 1.5リットル以下	34,500円	30,500円	1.5リットル超 2リットル以下	39,500円	36,000円	2リットル超 2.5リットル以下	45,000円	43,500円	2.5リットル超 3リットル以下	51,000円	50,000円	3リットル超 3.5リットル以下	58,000円	57,000円	3.5リットル超 4リットル以下	66,500円	65,500円	4リットル超 4.5リットル以下	76,500円	75,500円	4.5リットル超 6リットル以下	88,000円	87,000円	6リットル超	111,000円	110,000円	初回新規登録日 総排気量が	営業用				1リットル以下	7,500円		1リットル超 1.5リットル以下	8,500円		1.5リットル超 2リットル以下	9,500円		2リットル超 2.5リットル以下	13,800円		2.5リットル超 3リットル以下	15,700円		3リットル超 3.5リットル以下	17,900円		3.5リットル超 4リットル以下	20,500円		4リットル超 4.5リットル以下	23,600円		4.5リットル超 6リットル以下	27,200円		6リットル超	40,700円	
初回新規登録日 総排気量が	自家用																																																																																																																																													
	～R1.9.30	R1.10.1～																																																																																																																																												
1リットル以下	29,500円	25,000円																																																																																																																																												
1リットル超 1.5リットル以下	34,500円	30,500円																																																																																																																																												
1.5リットル超 2リットル以下	39,500円	36,000円																																																																																																																																												
2リットル超 2.5リットル以下	45,000円	43,500円																																																																																																																																												
2.5リットル超 3リットル以下	51,000円	50,000円																																																																																																																																												
3リットル超 3.5リットル以下	58,000円	57,000円																																																																																																																																												
3.5リットル超 4リットル以下	66,500円	65,500円																																																																																																																																												
4リットル超 4.5リットル以下	76,500円	75,500円																																																																																																																																												
4.5リットル超 6リットル以下	88,000円	87,000円																																																																																																																																												
6リットル超	111,000円	110,000円																																																																																																																																												
初回新規登録日 総排気量が	営業用																																																																																																																																													
1リットル以下	7,500円																																																																																																																																													
1リットル超 1.5リットル以下	8,500円																																																																																																																																													
1.5リットル超 2リットル以下	9,500円																																																																																																																																													
2リットル超 2.5リットル以下	13,800円																																																																																																																																													
2.5リットル超 3リットル以下	15,700円																																																																																																																																													
3リットル超 3.5リットル以下	17,900円																																																																																																																																													
3.5リットル超 4リットル以下	20,500円																																																																																																																																													
4リットル超 4.5リットル以下	23,600円																																																																																																																																													
4.5リットル超 6リットル以下	27,200円																																																																																																																																													
6リットル超	40,700円																																																																																																																																													
初回新規登録日 総排気量が	自家用																																																																																																																																													
	～R1.9.30	R1.10.1～																																																																																																																																												
1リットル以下	29,500円	25,000円																																																																																																																																												
1リットル超 1.5リットル以下	34,500円	30,500円																																																																																																																																												
1.5リットル超 2リットル以下	39,500円	36,000円																																																																																																																																												
2リットル超 2.5リットル以下	45,000円	43,500円																																																																																																																																												
2.5リットル超 3リットル以下	51,000円	50,000円																																																																																																																																												
3リットル超 3.5リットル以下	58,000円	57,000円																																																																																																																																												
3.5リットル超 4リットル以下	66,500円	65,500円																																																																																																																																												
4リットル超 4.5リットル以下	76,500円	75,500円																																																																																																																																												
4.5リットル超 6リットル以下	88,000円	87,000円																																																																																																																																												
6リットル超	111,000円	110,000円																																																																																																																																												
初回新規登録日 総排気量が	営業用																																																																																																																																													
1リットル以下	7,500円																																																																																																																																													
1リットル超 1.5リットル以下	8,500円																																																																																																																																													
1.5リットル超 2リットル以下	9,500円																																																																																																																																													
2リットル超 2.5リットル以下	13,800円																																																																																																																																													
2.5リットル超 3リットル以下	15,700円																																																																																																																																													
3リットル超 3.5リットル以下	17,900円																																																																																																																																													
3.5リットル超 4リットル以下	20,500円																																																																																																																																													
4リットル超 4.5リットル以下	23,600円																																																																																																																																													
4.5リットル超 6リットル以下	27,200円																																																																																																																																													
6リットル超	40,700円																																																																																																																																													

税目	令和4年度	令和5年度																																																																																
自動車税(自)	<p>(2) トラック</p> <table border="1"> <thead> <tr> <th></th> <th>自家用</th> <th>営業用</th> </tr> </thead> <tbody> <tr> <td>最大積載量が</td> <td></td> <td></td> </tr> <tr> <td>1ト以下</td> <td>8,000円</td> <td>6,500円</td> </tr> <tr> <td>1ト超2ト以下</td> <td>11,500円</td> <td>9,000円</td> </tr> <tr> <td>2ト超3ト以下</td> <td>16,000円</td> <td>12,000円</td> </tr> <tr> <td>3ト超4ト以下</td> <td>20,500円</td> <td>15,000円</td> </tr> <tr> <td>4ト超5ト以下</td> <td>25,500円</td> <td>18,500円</td> </tr> <tr> <td>5ト超6ト以下</td> <td>30,000円</td> <td>22,000円</td> </tr> <tr> <td>6ト超7ト以下</td> <td>35,000円</td> <td>25,500円</td> </tr> <tr> <td>7ト超8ト以下</td> <td>40,500円</td> <td>29,500円</td> </tr> <tr> <td>8ト超</td> <td colspan="2">                     自家用 40,500円に最大積載量が8ト超部分1トまでごとに6,300円加算                      営業用 29,500円に最大積載量が8ト超部分1トまでごとに4,700円加算                 </td> </tr> </tbody> </table>		自家用	営業用	最大積載量が			1ト以下	8,000円	6,500円	1ト超2ト以下	11,500円	9,000円	2ト超3ト以下	16,000円	12,000円	3ト超4ト以下	20,500円	15,000円	4ト超5ト以下	25,500円	18,500円	5ト超6ト以下	30,000円	22,000円	6ト超7ト以下	35,000円	25,500円	7ト超8ト以下	40,500円	29,500円	8ト超	自家用 40,500円に最大積載量が8ト超部分1トまでごとに6,300円加算 営業用 29,500円に最大積載量が8ト超部分1トまでごとに4,700円加算		<p>(2) トラック</p> <table border="1"> <thead> <tr> <th></th> <th>自家用</th> <th>営業用</th> </tr> </thead> <tbody> <tr> <td>最大積載量が</td> <td></td> <td></td> </tr> <tr> <td>1ト以下</td> <td>8,000円</td> <td>6,500円</td> </tr> <tr> <td>1ト超2ト以下</td> <td>11,500円</td> <td>9,000円</td> </tr> <tr> <td>2ト超3ト以下</td> <td>16,000円</td> <td>12,000円</td> </tr> <tr> <td>3ト超4ト以下</td> <td>20,500円</td> <td>15,000円</td> </tr> <tr> <td>4ト超5ト以下</td> <td>25,500円</td> <td>18,500円</td> </tr> <tr> <td>5ト超6ト以下</td> <td>30,000円</td> <td>22,000円</td> </tr> <tr> <td>6ト超7ト以下</td> <td>35,000円</td> <td>25,500円</td> </tr> <tr> <td>7ト超8ト以下</td> <td>40,500円</td> <td>29,500円</td> </tr> <tr> <td>8ト超</td> <td colspan="2">                     自家用 40,500円に最大積載量が8ト超部分1トまでごとに6,300円加算                      営業用 29,500円に最大積載量が8ト超部分1トまでごとに4,700円加算                 </td> </tr> </tbody> </table>		自家用	営業用	最大積載量が			1ト以下	8,000円	6,500円	1ト超2ト以下	11,500円	9,000円	2ト超3ト以下	16,000円	12,000円	3ト超4ト以下	20,500円	15,000円	4ト超5ト以下	25,500円	18,500円	5ト超6ト以下	30,000円	22,000円	6ト超7ト以下	35,000円	25,500円	7ト超8ト以下	40,500円	29,500円	8ト超	自家用 40,500円に最大積載量が8ト超部分1トまでごとに6,300円加算 営業用 29,500円に最大積載量が8ト超部分1トまでごとに4,700円加算															
		自家用	営業用																																																																															
	最大積載量が																																																																																	
	1ト以下	8,000円	6,500円																																																																															
	1ト超2ト以下	11,500円	9,000円																																																																															
	2ト超3ト以下	16,000円	12,000円																																																																															
3ト超4ト以下	20,500円	15,000円																																																																																
4ト超5ト以下	25,500円	18,500円																																																																																
5ト超6ト以下	30,000円	22,000円																																																																																
6ト超7ト以下	35,000円	25,500円																																																																																
7ト超8ト以下	40,500円	29,500円																																																																																
8ト超	自家用 40,500円に最大積載量が8ト超部分1トまでごとに6,300円加算 営業用 29,500円に最大積載量が8ト超部分1トまでごとに4,700円加算																																																																																	
	自家用	営業用																																																																																
最大積載量が																																																																																		
1ト以下	8,000円	6,500円																																																																																
1ト超2ト以下	11,500円	9,000円																																																																																
2ト超3ト以下	16,000円	12,000円																																																																																
3ト超4ト以下	20,500円	15,000円																																																																																
4ト超5ト以下	25,500円	18,500円																																																																																
5ト超6ト以下	30,000円	22,000円																																																																																
6ト超7ト以下	35,000円	25,500円																																																																																
7ト超8ト以下	40,500円	29,500円																																																																																
8ト超	自家用 40,500円に最大積載量が8ト超部分1トまでごとに6,300円加算 営業用 29,500円に最大積載量が8ト超部分1トまでごとに4,700円加算																																																																																	
自動車税(種別割)	<p>(3) バス</p> <table border="1"> <thead> <tr> <th></th> <th>自家用</th> <th colspan="2">営業用</th> </tr> <tr> <th></th> <th></th> <th>一般乗合用</th> <th>それ以外</th> </tr> </thead> <tbody> <tr> <td>乗車定員が</td> <td></td> <td></td> <td></td> </tr> <tr> <td>30人以下</td> <td>33,000円</td> <td>12,000円</td> <td>26,500円</td> </tr> <tr> <td>30人超40人以下</td> <td>41,000円</td> <td>4,500円</td> <td>32,000円</td> </tr> <tr> <td>40人超50人以下</td> <td>49,000円</td> <td>17,500円</td> <td>38,000円</td> </tr> <tr> <td>50人超60人以下</td> <td>57,000円</td> <td>20,000円</td> <td>44,000円</td> </tr> <tr> <td>60人超70人以下</td> <td>65,500円</td> <td>22,500円</td> <td>50,500円</td> </tr> <tr> <td>70人超80人以下</td> <td>74,000円</td> <td>25,500円</td> <td>57,000円</td> </tr> <tr> <td>80人超</td> <td>83,000円</td> <td>29,000円</td> <td>64,000円</td> </tr> </tbody> </table>		自家用	営業用				一般乗合用	それ以外	乗車定員が				30人以下	33,000円	12,000円	26,500円	30人超40人以下	41,000円	4,500円	32,000円	40人超50人以下	49,000円	17,500円	38,000円	50人超60人以下	57,000円	20,000円	44,000円	60人超70人以下	65,500円	22,500円	50,500円	70人超80人以下	74,000円	25,500円	57,000円	80人超	83,000円	29,000円	64,000円	<p>(3) バス</p> <table border="1"> <thead> <tr> <th></th> <th>自家用</th> <th colspan="2">営業用</th> </tr> <tr> <th></th> <th></th> <th>一般乗合用</th> <th>それ以外</th> </tr> </thead> <tbody> <tr> <td>乗車定員が</td> <td></td> <td></td> <td></td> </tr> <tr> <td>30人以下</td> <td>33,000円</td> <td>12,000円</td> <td>26,500円</td> </tr> <tr> <td>30人超40人以下</td> <td>41,000円</td> <td>14,500円</td> <td>32,000円</td> </tr> <tr> <td>40人超50人以下</td> <td>49,000円</td> <td>17,500円</td> <td>38,000円</td> </tr> <tr> <td>50人超60人以下</td> <td>57,000円</td> <td>20,000円</td> <td>44,000円</td> </tr> <tr> <td>60人超70人以下</td> <td>65,500円</td> <td>22,500円</td> <td>50,500円</td> </tr> <tr> <td>70人超80人以下</td> <td>74,000円</td> <td>25,500円</td> <td>57,000円</td> </tr> <tr> <td>80人超</td> <td>83,000円</td> <td>29,000円</td> <td>64,000円</td> </tr> </tbody> </table>		自家用	営業用				一般乗合用	それ以外	乗車定員が				30人以下	33,000円	12,000円	26,500円	30人超40人以下	41,000円	14,500円	32,000円	40人超50人以下	49,000円	17,500円	38,000円	50人超60人以下	57,000円	20,000円	44,000円	60人超70人以下	65,500円	22,500円	50,500円	70人超80人以下	74,000円	25,500円	57,000円	80人超	83,000円	29,000円	64,000円
		自家用	営業用																																																																															
		一般乗合用	それ以外																																																																															
乗車定員が																																																																																		
30人以下	33,000円	12,000円	26,500円																																																																															
30人超40人以下	41,000円	4,500円	32,000円																																																																															
40人超50人以下	49,000円	17,500円	38,000円																																																																															
50人超60人以下	57,000円	20,000円	44,000円																																																																															
60人超70人以下	65,500円	22,500円	50,500円																																																																															
70人超80人以下	74,000円	25,500円	57,000円																																																																															
80人超	83,000円	29,000円	64,000円																																																																															
	自家用	営業用																																																																																
		一般乗合用	それ以外																																																																															
乗車定員が																																																																																		
30人以下	33,000円	12,000円	26,500円																																																																															
30人超40人以下	41,000円	14,500円	32,000円																																																																															
40人超50人以下	49,000円	17,500円	38,000円																																																																															
50人超60人以下	57,000円	20,000円	44,000円																																																																															
60人超70人以下	65,500円	22,500円	50,500円																																																																															
70人超80人以下	74,000円	25,500円	57,000円																																																																															
80人超	83,000円	29,000円	64,000円																																																																															
自動車税(種別割)	<p>(4) 貨客兼用車(最大積載量が1ト以下)</p> <table border="1"> <thead> <tr> <th></th> <th>自家用</th> <th>営業用</th> </tr> </thead> <tbody> <tr> <td>総排気量が</td> <td></td> <td></td> </tr> <tr> <td>1リットル以下</td> <td>13,200円</td> <td>10,200円</td> </tr> <tr> <td>1リットル超1.5リットル以下</td> <td>14,300円</td> <td>11,200円</td> </tr> <tr> <td>1.5リットル超</td> <td>16,000円</td> <td>12,800円</td> </tr> </tbody> </table>		自家用	営業用	総排気量が			1リットル以下	13,200円	10,200円	1リットル超1.5リットル以下	14,300円	11,200円	1.5リットル超	16,000円	12,800円	<p>(4) 貨客兼用車(最大積載量が1ト以下)</p> <table border="1"> <thead> <tr> <th></th> <th>自家用</th> <th>営業用</th> </tr> </thead> <tbody> <tr> <td>総排気量が</td> <td></td> <td></td> </tr> <tr> <td>1リットル以下</td> <td>13,200円</td> <td>10,200円</td> </tr> <tr> <td>1リットル超1.5リットル以下</td> <td>14,300円</td> <td>11,200円</td> </tr> <tr> <td>1.5リットル超</td> <td>16,000円</td> <td>12,800円</td> </tr> </tbody> </table>		自家用	営業用	総排気量が			1リットル以下	13,200円	10,200円	1リットル超1.5リットル以下	14,300円	11,200円	1.5リットル超	16,000円	12,800円																																																		
		自家用	営業用																																																																															
総排気量が																																																																																		
1リットル以下	13,200円	10,200円																																																																																
1リットル超1.5リットル以下	14,300円	11,200円																																																																																
1.5リットル超	16,000円	12,800円																																																																																
	自家用	営業用																																																																																
総排気量が																																																																																		
1リットル以下	13,200円	10,200円																																																																																
1リットル超1.5リットル以下	14,300円	11,200円																																																																																
1.5リットル超	16,000円	12,800円																																																																																
自動車税(種別割)	<p>(5) 三輪の小型自動車</p> <table border="1"> <thead> <tr> <th></th> <th>自家用</th> <th>営業用</th> </tr> </thead> <tbody> <tr> <td></td> <td>6,000円</td> <td>4,500円</td> </tr> </tbody> </table>		自家用	営業用		6,000円	4,500円	<p>(5) 三輪の小型自動車</p> <table border="1"> <thead> <tr> <th></th> <th>自家用</th> <th>営業用</th> </tr> </thead> <tbody> <tr> <td></td> <td>6,000円</td> <td>4,500円</td> </tr> </tbody> </table>		自家用	営業用		6,000円	4,500円																																																																				
		自家用	営業用																																																																															
	6,000円	4,500円																																																																																
	自家用	営業用																																																																																
	6,000円	4,500円																																																																																
自動車税(種別割)	<p>(6) キャンピング車</p> <table border="1"> <thead> <tr> <th>初回新規登録日</th> <th>～R1.9.30</th> <th>R1.10.1～</th> </tr> </thead> <tbody> <tr> <td>総排気量が</td> <td></td> <td></td> </tr> <tr> <td>1リットル以下</td> <td>23,600円</td> <td>20,000円</td> </tr> <tr> <td>1リットル超1.5リットル以下</td> <td>27,600円</td> <td>24,400円</td> </tr> <tr> <td>1.5リットル超2リットル以下</td> <td>31,600円</td> <td>28,800円</td> </tr> <tr> <td>2リットル超2.5リットル以下</td> <td>36,000円</td> <td>34,800円</td> </tr> <tr> <td>2.5リットル超3リットル以下</td> <td>40,800円</td> <td>40,000円</td> </tr> <tr> <td>3リットル超3.5リットル以下</td> <td>46,400円</td> <td>45,600円</td> </tr> <tr> <td>3.5リットル超4リットル以下</td> <td>53,200円</td> <td>52,400円</td> </tr> <tr> <td>4リットル超4.5リットル以下</td> <td>61,200円</td> <td>60,400円</td> </tr> <tr> <td>4.5リットル超6リットル以下</td> <td>70,400円</td> <td>69,600円</td> </tr> <tr> <td>6リットル超</td> <td>88,800円</td> <td>88,000円</td> </tr> </tbody> </table>	初回新規登録日	～R1.9.30	R1.10.1～	総排気量が			1リットル以下	23,600円	20,000円	1リットル超1.5リットル以下	27,600円	24,400円	1.5リットル超2リットル以下	31,600円	28,800円	2リットル超2.5リットル以下	36,000円	34,800円	2.5リットル超3リットル以下	40,800円	40,000円	3リットル超3.5リットル以下	46,400円	45,600円	3.5リットル超4リットル以下	53,200円	52,400円	4リットル超4.5リットル以下	61,200円	60,400円	4.5リットル超6リットル以下	70,400円	69,600円	6リットル超	88,800円	88,000円	<p>(6) キャンピング車</p> <table border="1"> <thead> <tr> <th>初回新規登録日</th> <th>～R1.9.30</th> <th>R1.10.1～</th> </tr> </thead> <tbody> <tr> <td>総排気量が</td> <td></td> <td></td> </tr> <tr> <td>1リットル以下</td> <td>23,600円</td> <td>20,000円</td> </tr> <tr> <td>1リットル超1.5リットル以下</td> <td>27,600円</td> <td>24,400円</td> </tr> <tr> <td>1.5リットル超2リットル以下</td> <td>31,600円</td> <td>28,800円</td> </tr> <tr> <td>2リットル超2.5リットル以下</td> <td>36,000円</td> <td>34,800円</td> </tr> <tr> <td>2.5リットル超3リットル以下</td> <td>40,800円</td> <td>40,000円</td> </tr> <tr> <td>3リットル超3.5リットル以下</td> <td>46,400円</td> <td>45,600円</td> </tr> <tr> <td>3.5リットル超4リットル以下</td> <td>53,200円</td> <td>52,400円</td> </tr> <tr> <td>4リットル超4.5リットル以下</td> <td>61,200円</td> <td>60,400円</td> </tr> <tr> <td>4.5リットル超6リットル以下</td> <td>70,400円</td> <td>69,600円</td> </tr> <tr> <td>6リットル超</td> <td>88,800円</td> <td>88,000円</td> </tr> </tbody> </table>	初回新規登録日	～R1.9.30	R1.10.1～	総排気量が			1リットル以下	23,600円	20,000円	1リットル超1.5リットル以下	27,600円	24,400円	1.5リットル超2リットル以下	31,600円	28,800円	2リットル超2.5リットル以下	36,000円	34,800円	2.5リットル超3リットル以下	40,800円	40,000円	3リットル超3.5リットル以下	46,400円	45,600円	3.5リットル超4リットル以下	53,200円	52,400円	4リットル超4.5リットル以下	61,200円	60,400円	4.5リットル超6リットル以下	70,400円	69,600円	6リットル超	88,800円	88,000円								
初回新規登録日	～R1.9.30	R1.10.1～																																																																																
総排気量が																																																																																		
1リットル以下	23,600円	20,000円																																																																																
1リットル超1.5リットル以下	27,600円	24,400円																																																																																
1.5リットル超2リットル以下	31,600円	28,800円																																																																																
2リットル超2.5リットル以下	36,000円	34,800円																																																																																
2.5リットル超3リットル以下	40,800円	40,000円																																																																																
3リットル超3.5リットル以下	46,400円	45,600円																																																																																
3.5リットル超4リットル以下	53,200円	52,400円																																																																																
4リットル超4.5リットル以下	61,200円	60,400円																																																																																
4.5リットル超6リットル以下	70,400円	69,600円																																																																																
6リットル超	88,800円	88,000円																																																																																
初回新規登録日	～R1.9.30	R1.10.1～																																																																																
総排気量が																																																																																		
1リットル以下	23,600円	20,000円																																																																																
1リットル超1.5リットル以下	27,600円	24,400円																																																																																
1.5リットル超2リットル以下	31,600円	28,800円																																																																																
2リットル超2.5リットル以下	36,000円	34,800円																																																																																
2.5リットル超3リットル以下	40,800円	40,000円																																																																																
3リットル超3.5リットル以下	46,400円	45,600円																																																																																
3.5リットル超4リットル以下	53,200円	52,400円																																																																																
4リットル超4.5リットル以下	61,200円	60,400円																																																																																
4.5リットル超6リットル以下	70,400円	69,600円																																																																																
6リットル超	88,800円	88,000円																																																																																
	<p>※道府県は、上記に掲げる自動車以外の自動車及び上記に掲げる自動車の上記の区分により難しいものについては、上記の区分とは別に、用途、総排気量、定格出力、乗車定員、最大積載量その他の自動車の諸元によって区分することができる。</p> <p>なお、道府県は、上記の各種標準税率を超える税率で課する場合には、標準税率にそれぞれ1.5を乗じて得た率を超える税率で課することができない。</p>	<p>※道府県は、上記に掲げる自動車以外の自動車及び上記に掲げる自動車の上記の区分により難しいものについては、上記の区分とは別に、用途、総排気量、定格出力、乗車定員、最大積載量その他の自動車の諸元によって区分することができる。</p> <p>なお、道府県は、上記の各種標準税率を超える税率で課する場合には、標準税率にそれぞれ1.5を乗じて得た率を超える税率で課することができない。</p>																																																																																

税目	令和4年度	令和5年度
鉱区税	<p>一定税率</p> <p>(1) 砂鉱を目的としない鉱業権の鉱区            試掘鉱区 面積100アールごとに 年額 200円            採掘鉱区 面積100アールごとに 年額 400円</p> <p>(2) 砂鉱を目的とする鉱業権の鉱区            面積100アールごとに 年額 200円</p> <p>(3) 石油又は可燃性天然ガスを目的とする鉱業権の鉱区に対する税率は、(1)の3分の2とする。</p> <p>(4) 砂鉱を目的とする鉱業権の鉱区で河床に存するもの延長1,000mごとに 年額 600円</p>	<p>一定税率</p> <p>(1) 砂鉱を目的としない鉱業権の鉱区            試掘鉱区 面積100アールごとに 年額 200円            採掘鉱区 面積100アールごとに 年額 400円</p> <p>(2) 砂鉱を目的とする鉱業権の鉱区            面積100アールごとに 年額 200円</p> <p>(3) 石油又は可燃性天然ガスを目的とする鉱業権の鉱区に対する税率は、(1)の3分の2とする。</p> <p>(4) 砂鉱を目的とする鉱業権の鉱区で河床に存するもの延長1,000mごとに 年額 600円</p>
県固定資産税	<p>標準税率</p> <p>市町村が課税する固定資産税の課税標準額となるべき金額を超える部分の金額の100分の1.4</p>	<p>標準税率</p> <p>市町村が課税する固定資産税の課税標準額となるべき金額を超える部分の金額の100分の1.4</p>
狩猟税	<p>一定税率</p> <p>(1) 第一種銃猟免許に係る狩猟者の登録を受ける者で、(2)に規定する者以外のもの            …16,500円</p> <p>(2) 第一種銃猟免許に係る狩猟者の登録を受ける者で、当該年度の道府県民税の所得割額を納付することを要しないもの            ただし、農業、林業又は水産業に従事していない者で控除対象配偶者又は扶養親族に該当する者を除く。            …11,000円</p> <p>(3) 網・わな猟免許に係る狩猟者の登録を受ける者で、(4)に規定する者以外のもの            …8,200円</p> <p>(4) 網・わな猟免許に係る狩猟者の登録を受ける者で、当該年度の道府県民税の所得割額を納付することを要しないもの            ただし、農業、林業又は水産業に従事していない者で控除対象配偶者又は扶養親族に該当する者を除く。            …5,500円</p> <p>(5) 第二種銃猟免許に係る狩猟者の登録を受ける者            …5,500円</p> <p>※ 有害鳥獣捕獲等に従事する対象鳥獣捕獲員、認定鳥獣捕獲等事業者の捕獲従事者については課税免除            ※ 狩猟者登録の申請前1年以内に鳥獣保護管理法第9条に基づく許可捕獲に従事した者は、上記税率の2分の1(R6.3.31まで)</p>	<p>一定税率</p> <p>(1) 第一種銃猟免許に係る狩猟者の登録を受ける者で、(2)に規定する者以外のもの            …16,500円</p> <p>(2) 第一種銃猟免許に係る狩猟者の登録を受ける者で、当該年度の道府県民税の所得割額を納付することを要しないもの            ただし、農業、林業又は水産業に従事していない者で控除対象配偶者又は扶養親族に該当する者を除く。            …11,000円</p> <p>(3) 網・わな猟免許に係る狩猟者の登録を受ける者で、(4)に規定する者以外のもの            …8,200円</p> <p>(4) 網・わな猟免許に係る狩猟者の登録を受ける者で、当該年度の道府県民税の所得割額を納付することを要しないもの            ただし、農業、林業又は水産業に従事していない者で控除対象配偶者又は扶養親族に該当する者を除く。            …5,500円</p> <p>(5) 第二種銃猟免許に係る狩猟者の登録を受ける者            …5,500円</p> <p>※ 有害鳥獣捕獲等に従事する対象鳥獣捕獲員、認定鳥獣捕獲等事業者の捕獲従事者については課税免除            ※ 狩猟者登録の申請前1年以内に鳥獣保護管理法第9条に基づく許可捕獲に従事した者は、上記税率の2分の1(R6.3.31まで)</p>





群馬県総務部税務課

〒371-8570 前橋市大手町一丁目1番1号 / TEL027-223-1111