

渋川北群馬感染症発生動向調査情報（週報）

2023年第42週（2023年10月16日～2023年10月22日）

令和5年10月26日


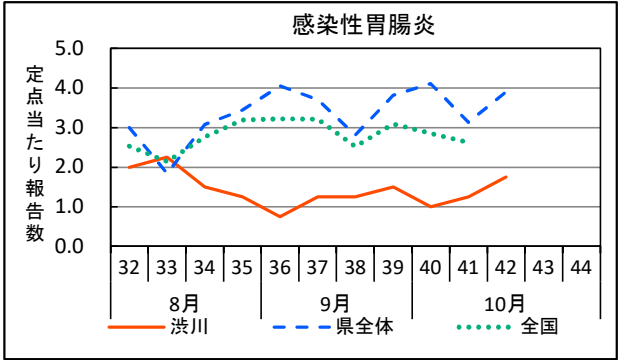
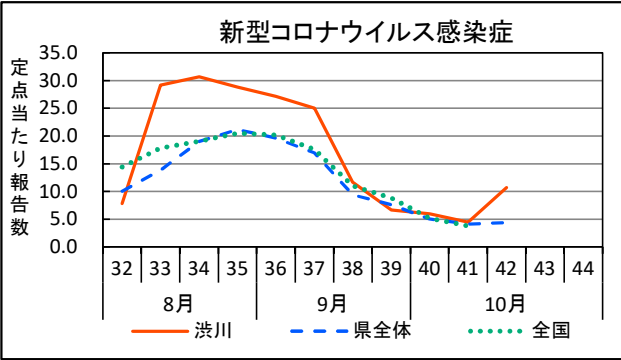
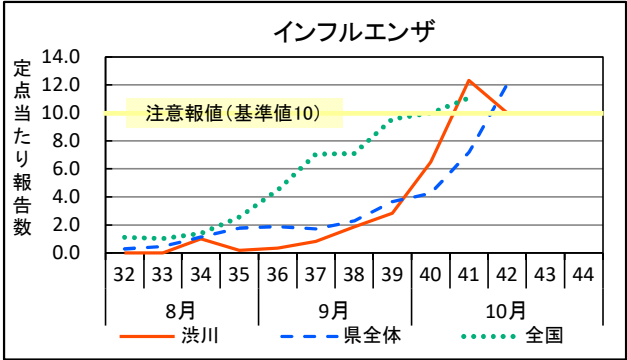
- ★インフルエンザの報告が増加しています。A型の報告が大半を占めています。
- ★県全体での1医療機関当たりの患者報告数が、国の定める注意報発令の基準値（基準値10）を超えたため、**インフルエンザ注意報**が発令されました。（渋川：10.00、県全体：12.06）
- ★インフルエンザによる学級閉鎖等は、県全体で58校91クラスの報告がありました。
- ★新型コロナウイルス感染症の報告数は、増加しています。渋川は県内で最も多い報告数です。（渋川：10.67、県全体：4.37）

全数報告疾患

- ・今週の報告なし

今シーズンのインフルエンザ対策に関する情報が厚生労働省のホームページに掲載されましたので、ぜひご参照ください。

国の対策やインフルエンザQ&A、啓発ツールなどが掲載されています。

疾患別報告数一覧

上記グラフは、渋川北群馬地域の注目疾患について掲載しています。

インフルエンザ/COVID-19定点把握疾患及び小児科定点把握疾患			眼科定点把握疾患		
疾病名	定点当たり報告数		疾病名	定点当たり報告数	
	渋川	県全体		渋川	県全体
インフルエンザ	10.00	12.06	急性出血性結膜炎	-	-
新型コロナウイルス感染症	10.67	4.37	流行性角結膜炎	-	0.36
R Sウイルス感染症	-	0.09	基幹定点把握疾患		
咽頭結膜熱	-	0.96	疾病名	定点当たり報告数	
A群溶血性レンサ球菌咽頭炎	-	1.85		渋川	県全体
感染性胃腸炎	1.75	3.91	細菌性髄膜炎	-	0.11
水痘	0.25	0.04	無菌性髄膜炎	-	-
手足口病	0.25	1.98	マイコプラズマ肺炎	-	0.44
伝染性紅斑	-	0.02	クラミジア肺炎	-	-
突発性発しん	-	0.35	感染性胃腸炎（ロタウイルス）	-	-
ヘルパンギーナ	0.25	0.22	インフルエンザ（入院患者）	-	0.89
流行性耳下腺炎	-	0.02	新型コロナウイルス感染症（入院患者）	1.00	2.44

感染症法に基づき実施されている感染症発生動向調査（群馬県）のデータを元に集計しています。

図表中の「渋川」は、渋川北群馬地域を指します。

※凡例 警報レベル 注意報レベル

より詳しい感染症情報は群馬県ホームページで公開しています。



【お問合せ先】

渋川保健福祉事務所 保健係

E-mail : shibuhofuku@pref.gunma.lg.jp

TEL : 0279-22-4166