

群馬県感染症発生動向調査情報（週報）

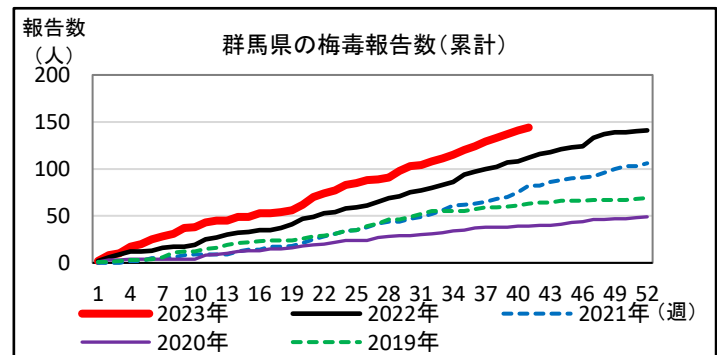
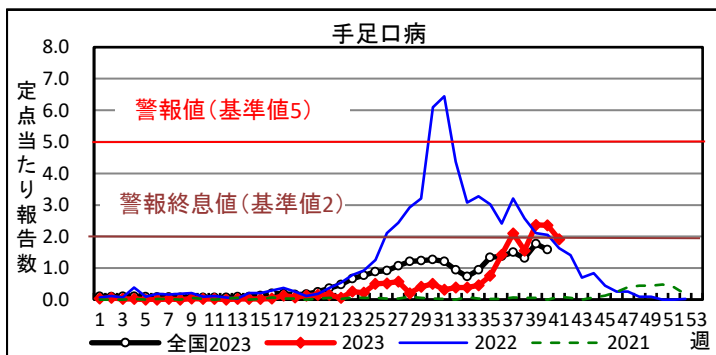
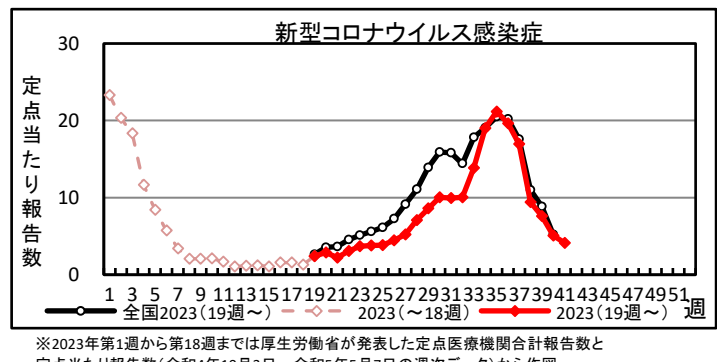
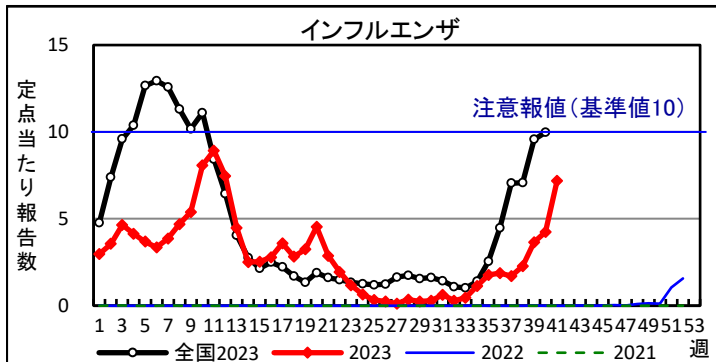
2023年第41週（10月9日～10月15日）

令和5年10月17日

- ★ インフルエンザの報告が増加しています。
周りに感染を広げないよう、咳やくしゃみが出る時はマスクを着用するなど、咳エチケットを行いましょう。
- ★ 手足口病の報告が一部の地域で継続しています。
原因となるウイルスはアルコールが効きにくいので、手指は石けんと流水でよく洗うようにしましょう。
- ★ 梅毒の報告が第41週までに144件あり、感染症法に基づく調査が始まった1999年以降で最も報告の多かった2022年の報告数(141件)を上回りました。

■第41週の注目疾病（定点当たり報告数）

疾病名	40週	41週	定点当たり報告数の多い地域等
インフルエンザ	4.24	7.20	藤岡地域(17.33)、渋川地域(12.33)、桐生地域(11.63)
新型コロナウイルス感染症	5.07	4.13	前橋市(8.00)、利根沼田地域(7.40)
手足口病	2.35	1.91	富岡地域(9.00)




■第41週までの全数類型別報告数

二類	41週	累計	2022年累計	五類	41週	累計	2022年累計
結核	1	122	158	アメーバ赤痢		7	3
※2023年累計122例のうち、26例は届出基準の「無症状病原体保有者」です。				ウイルス性肝炎		13	13
三類	41週	累計	2022年累計	カルバペネム耐性腸内細菌目細菌感染症		20	11
腸管出血性大腸菌感染症	3	109	115	急性弛緩性麻痺		1	0
四類	41週	累計	2022年累計	急性脳炎		5	6
E型肝炎		11	10	クロイツフェルト・ヤコブ病		5	4
A型肝炎		1	1	劇症型溶血性レンサ球菌感染症		7	13
エムポックス		1	0	後天性免疫不全症候群(HIV感染症を含む)		8	11
つつが虫病		1	16	侵襲性インフルエンザ菌感染症		5	3
デング熱	1	6	1	侵襲性髄膜炎菌感染症			1
レジオネラ症	1	58	49	侵襲性肺炎球菌感染症		14	14
新型インフルエンザ等感染症		累計	2022年累計	水痘(入院例)		1	6
新型コロナウイルス感染症(第18週(5月7日)まで)		15903	246076	梅毒	3	144	141
感染症法第12条に基づく届出のみ計上しています。				播種性クリプトコックス症		1	1
動物の感染症(獣医師による届出)	41週	累計	2022年累計	破傷風		2	2
鳥インフルエンザ(H5N1又はH7N9)		3	0	百日咳	1	14	8
				風しん		1	0

注)①診断日を基準に集計。②当該週以外の週で、新規届出及び取下げがあるため、報告数(累計)は増減します。

★より詳しい情報は群馬県ホームページで公開しています★
「群馬県感染症情報」で検索するか、
以下URLもしくは二次元コードから開く
<https://www.pref.gunma.jp/page/3296.html>



【お問い合わせ先】
群馬県衛生環境研究所感染制御センター
メールアドレス: kansenseigyoc@pref.gunma.lg.jp
電話: 027-232-4881

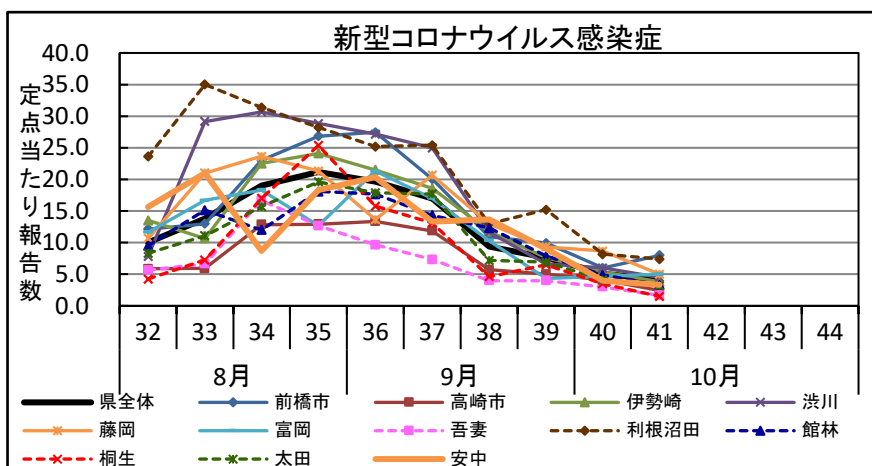
群馬県新型コロナウイルス感染症発生情報

2023年第41週(2023年10月9日～2023年10月15日)

この情報は、県内の新型コロナウイルス感染症に係る情報をまとめたものです。

◆新型コロナウイルス感染症 管轄保健所別報告数・定点当たり報告数

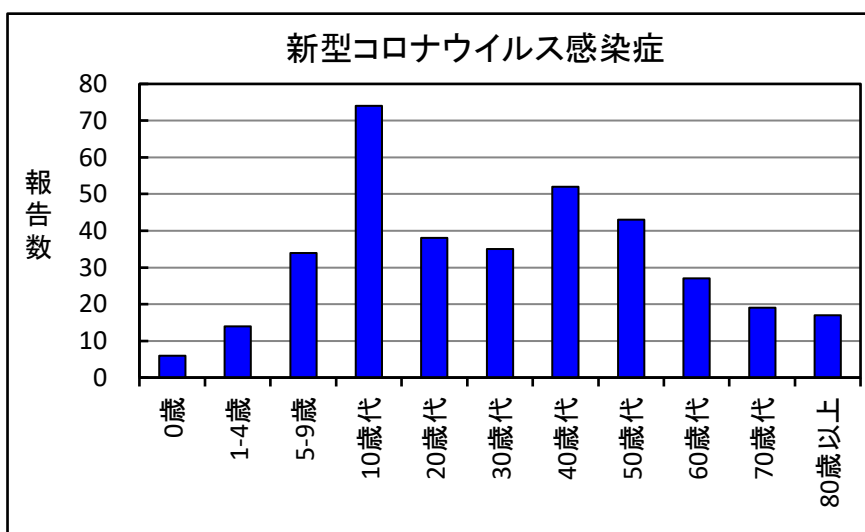
保健所	報告数	定当
県全体	359	4.13
前橋市	104	8.00
高崎市	34	2.43
伊勢崎	38	3.80
渋川	27	4.50
藤岡	15	5.00
富岡	15	5.00
吾妻	5	1.67
利根沼田	37	7.40
館林	30	3.33
桐生	12	1.50
太田	32	3.20
安中	10	3.33



※保健所別情報の記載順は、保健所コード順です。

◆新型コロナウイルス感染症 年齢群別報告数

年齢群	報告数
合計	359
0歳	6
1-4歳	14
5-9歳	34
10歳代	74
20歳代	38
30歳代	35
40歳代	52
50歳代	43
60歳代	27
70歳代	19
80歳以上	17



◆新型コロナウイルス感染症 定点当たり報告数推移

週	36週	37週	38週	39週	40週	41週
定点当たり報告数	19.62	16.97	9.40	7.62	5.07	4.13

※ 過去の情報については、現時点での最新情報です。
追加又は修正報告のため、過去に発行した週報情報と異なる場合があります。

◆新型コロナウイルス感染症 集団発生報告状況

県内の社会福祉施設及び医療機関(学校を除く)からの報告状況です。
施設数:13施設、感染者数:174人(社会福祉施設:7施設、87人 医療機関:6施設、87人)