

全国がん登録への届出方法

(公財)群馬県健康づくり財団がん登録室

更新日20230927

届出の期間と届出の時期

一定の期間内(当該がんの診断年の翌年末まで)の届出の義務づけ

2022年1月1日～2022年12月31日の期間に、自施設で「がん」として診断や治療などの診療行為を初めて行った患者が対象となります。(入院・外来問わず)

診断日	届出期限
2022年1月1日～2022年12月31日	2023年12月31日
2023年1月1日	2024年12月31日

例) 診断日が2022年 1月10日 →2023年12月31日まで
診断日が2022年12月28日 →2023年12月31日まで
診断日が2023年 1月 5日 →2024年12月31日まで

必要な資料・情報

全国がん登録届出マニュアル2022

がん情報サービス>がん登録>全国がん登録

>病院・診療所向け情報>全国がん登録届出マニュアル

https://ganjoho.jp/med_pro/cancer_control/can_reg/national/hospital/rep-manu.html

全国がん登録

届出マニュアル 2022

ダウンロード版

厚生労働省
国立研究開発法人国立がん研究センター

マニュアルP4

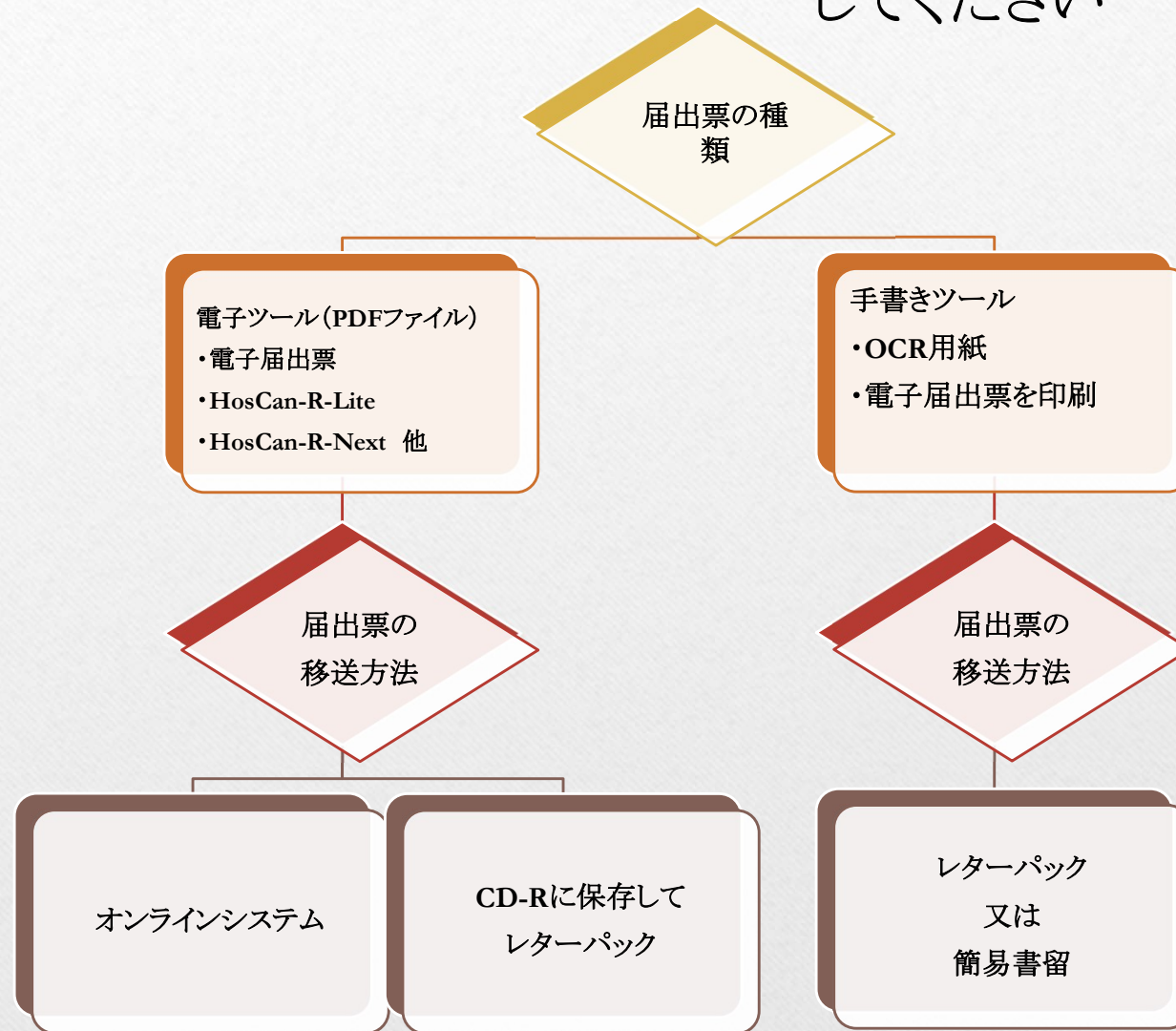
2023年1月以降はICD-O-3.2での届出に統一します。

なお、ICD-O-3.1から3.2へ変更で、届出対象は変更されません。性状コードが変更になったものについても届出対象の範囲については、ICD-O-3.1で性状2, 3のものにします。

マニュアル 付録[2]、付録[3]、付録[4]を参照

届出フローチャート

届出方法の種類を選択
してください



全国がん登録への届出

全国がん登録への届出 : [国立がん研究センター がん情報サービス 医療関係者の方へ] - プロファイル 1 - Microsoft Edge

https://ganjoho.jp/med_pro/cancer_control/can_reg/national/hospital/e-rep/index.html

がん情報サービス ganjoho.jp 医療関係者向け サイ

がん対策情報 | 医療支援・相談支援 | 研修 | 拠点病院連絡協議会・フォーラム

HOME > がん対策情報 > がん登録 > 全国がん登録 > 病院・診療所向け情報 > 全国がん登録への届出

● 病院・診療所向け情報 全国がん登録への届出

「がん登録推進法」に基づく届出を安全かつ効率的に行うために必要な事項や電子届出ファイル、届出支援アプリケーションを掲載しています。

がん登録オンラインシステム

病院等と都道府県を安全なインターネットでつなぎ、オンラインで情報を届け出ることのできるシステム「がん登録オンラインシステム」のご利用に必要な情報はこちらからご覧いただけます。

電子届出票ダウンロード Hos-CanR Liteの提供

- 参考資料
全国がん登録 届出マニュアル

更新・確認日：2023年05月31日 [履歴]

全国がん登録への届出
電子届出票ダウンロード
Hos-CanR Liteの提供
がん登録オンラインシステム

がん登録
オンラインシステム

相談先・病院を探す

よりよい情報提供を行うために、アンケートへの協力をお願いいたします。

病院・診療所向け情報

病院・診療所向け情報：[国立がん研究センター がん情報サービス 医療関係者の方へ] - プロファイル 1 - Microsoft Edge

https://ganjoho.jp/med_pro/cancer_control/can_reg/national/hospital/index.html

がん情報サービス ganjoho.jp 医療関係者向け サイト内検

がん対策情報 | 医療支援・相談支援 | 研修 | 拠点病院連絡協議会・フォーラム

HOME > がん対策情報 > がん登録 > 全国がん登録 > 病院・診療所向け情報

● 全国がん登録 病院・診療所向け情報

2016年1月に開始された「全国がん登録」の実施において、病院等（※）の管理者が、原発性のがんについて、当該病院などの所在地の都道府県知事に届け出る情報の作成にあたり、必要な事項や支援アプリケーションソフトウェアを掲載しています。

※病院等とは、がん登録等の推進に関する法律（平成25年法律第111号）が定める病院または、規定に基づき指定された診療所のことをいいます。

※全国がん登録については、下記の都道府県担当部署までお問い合わせください。

- 全国がん登録 届出マニュアル 2022
- 全国がん登録への届出
- 全国がん登録に関するQ&A
- 都道府県担当部署一覧

病院・診療所向け情報

- 全国がん登録 届出マニュアル 2022
- 全国がん登録への届出
- 全国がん登録に関するQ&A
- 都道府県担当部署一覧

がん登録 オンラインシステム

相談先・病院を探す

更新・確認日：2021年07月01日 [履歴]

よりよい情報提供を行うため

がん登録オンラインシステムが更新されました①

The screenshot shows the top navigation bar with links for 'がん対策情報', '医療支援・相談支援', '研修', and '拠点病院連絡協議会・フォーラム'. Below is a breadcrumb trail: 'HOME > がん対策情報 > がん登録 > 全国がん登録 > 病院・診療所向け情報 > 全国がん登録への届出 > がん登録オンラインシステム'. A dark blue banner contains the text '●全国がん登録への届出 がん登録オンラインシステム'. The main content area features a red heading '【重要なお知らせ】がん登録オンラインシステム (GTOL) 利用再開のお知らせ' followed by a paragraph explaining the system update. Below this, a table lists the start and end dates for '都道府県ユーザー' (2023年5月22日 (月) 12:00 ~) and '医療機関ユーザー' (2023年5月31日 (水) 12:00 ~). A second red heading '【重要なお知らせ】2023年3月以前よりご利用いただいていた医療機関ユーザー様へ' is partially visible. On the right side of the page, there is a yellow button labeled 'がん登録 オンラインシステム'.

がん登録オンラインシステム: [国立がん研究センター がん情報サービス 医療関係者の方へ]

(ganjoho.jp)

https://ganjoho.jp/med_pro/cancer_control/can_reg/national/hospital/e-rep/online.html

従来からご利用いただいている医療機関ユーザーの方であっても、ご利用に際してはあらためて**新しいVPN接続ツール、クライアント証明書、ログインパスワード**などが必要となります。

また、これまでご利用いただいていたGTOL、Cisco AnyConnect、Soliton Keymanagerなどは今後ご利用いただけません。

ご登録いただいている**メールアドレス**へ個別にご案内させていただきます。

その他のマニュアル類や**FAQ (よくあるお問い合わせについて)**は本ページの下部や、画面右側のメニューバーより閲覧、ダウンロードいただけます。

がん登録オンラインシステムの更新②

GTOLのご利用に関する資料

https://ganjoho.jp/med_pro/cancer_control/can_reg/national/hospital/e-rep/online.html

GTOLのご利用に必要な資料は下記リンク先より

【リーフレット・手順書】

[GTOLセットアップ手順（初回セットアップの概要手順）（2023/5/31 Update）](#)

[GTOLサインイン手順（2回目以降サインイン時の概要手順）](#)

[パスワード不明時のご案内（パスワード変更の概要手順）](#)

[GTOL証明書更新手順（Windows10.11版）（2023/5/30 Update）](#)

[GTOL証明書更新手順（mac12.13版）（2023/5/30 Update）](#)

【マニュアル本紙 全機能詳細手順】

[目次・表紙](#)

[1章 がん登録オンラインシステムの概要](#)

[2章 ご利用手続き（2023/5/31 Update）](#)

[3章 サインイン・サインアウト](#)

[4章 全国がん登録への届出（2023/5/30 Update）](#)

[付録 インポートエラー一覧](#)

[5章 その他の機能](#)

[6章 お困りのときは](#)

2章ご利用手続き
次ページへ

【確認してください】前オンラインシステムを使用していた方にはメールが届いています。

医療機関ユーザー

【がん登録オンラインシステム（GTOL）】新システム移行に伴う作業のご案内

（ユーザー名）様

平素は全国がん登録事業にご協力賜りありがとうございます。
貴院でもご利用いただいておりますが、がん登録オンラインシステム（GTOL）につきまして、この度、セキュリティ強化や機能拡張のためシステムをリニューアルいたしました。

つきまして、大変お手数をおかけいたしますが、新たな手順書、利用要件などをご確認いただき、新GTOLへの初回セットアップをご実施の上、ご利用いただけますようお願い申し上げます。

■サインイン情報
【利用者ID】 従来のGTOLのものと同様です。ご不明な際には貴院におけるがん登録届出責任者か、貴院所在の都道府県がん登録室までお問い合わせください。
【初期パスワード】 ■■■■■■■■

■利用要件
GTOLを利用するには、いくつかのネットワーク要件と端末要件を満たす必要があります。下記のURLより利用要件をご参照の上、貴院において必要な設定をご実施いただけますようお願いいたします。

<https://entry.gtol.ncc.go.jp/requirements/8w1aefzcid0zydiufj1jr7y05bau7xcq5fe99lmzpz77qjw8igiuq7qvh6f5w7y>

■手順書
セットアップ手順やマニュアルについては下記のリンク先「GTOLのご利用に関する資料」より閲覧、ダウンロードいただけます。
国立がん研究センター がん情報サービス がん登録オンラインシステム（GTOL）
https://ganjoho.jp/med_pro/cancer_control/can_reg/national/hospital/e-rep/online.html

本メールのご案内は以上です。
移行の手順については手順書やFAQをご参照の上、お進めください。
責任者権限を持つユーザーの方は「利用者管理」画面をご確認いただき、情報が古い場合には最新の状態に更新するようお願いいたします。
お手数をおかけいたしますが、どうぞよろしくお願い申し上げます。

がん登録オンラインシステムの更新③

2章ご利用手続き

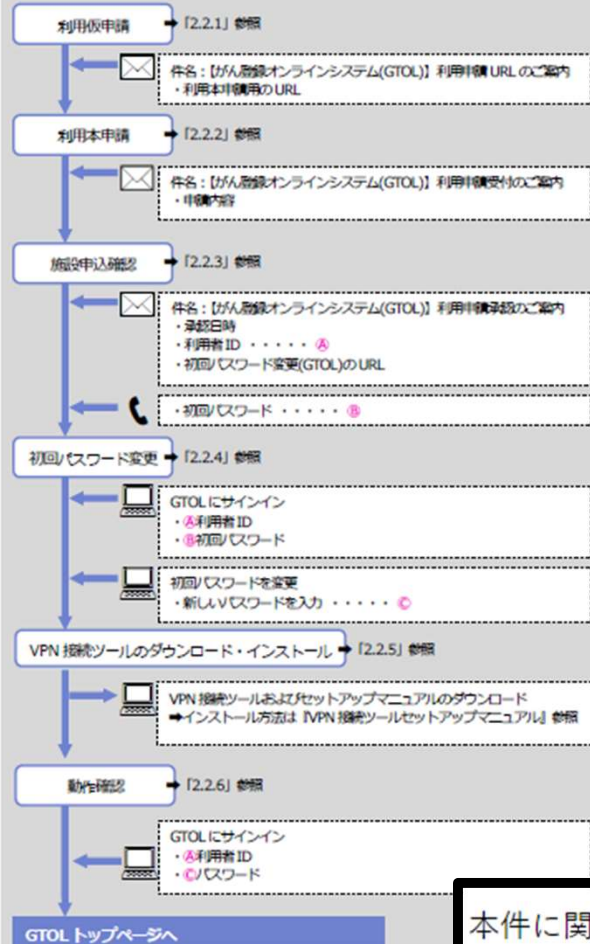
医療機関用

2章 ご利用手続き

2.1 ご利用手続きの流れ

GTOLの利用手続きの流れは、次のとおりです。

GTOLの利用手順



2-3

GTOLに関するよくあるご質問

お困りの際は、こちらによくあるご質問をご確認の上でお問い合わせをお願いします。

質問	回答
利用申請はどこからできますか?	よくある質問の中からも利用申請できます こちらの外部サイトよりお願いします。 https://entry.gtol.ncc.go.jp/
VPN接続がエラーになります。	様々な要因が考えられます。まずは『FAQ (VPN接続ツールのインストール)』や『GTOL利用要件』をご確認いただき、解消されない場合には問い合わせフォームよりお問い合わせください。
証明書の期限が切れました。	ご利用端末のOSに合わせた手順書に沿って、証明書の更新をお願いします。 ・GTOL証明書更新手順 (Windows10.11版)

本件に関するご照会は以下の問い合わせフォームよりお願いいたします。

お問い合わせ先: [がん登録オンラインシステム専用問い合わせフォーム](#)

利用準備完了 がん登録オンラインシステムに接続できます

1. まずVPNに接続

スタート → 設定 → ネットワークとインターネット → VPN → main-gtol-vpnの接続



main-gtol-vpnが**接続済み**と表示されると接続は完了です。



がん登録オンラインシステムサインインへ進んでください。



がん登録オンラインシステム

がん登録オンラインシステムアクセス

→ ブラウザを起動後、下記URLにアクセス
「利用者ID」と「パスワード」を入力し「サインイン」をクリック

URLはお気に入り登録することをお勧めします

<https://portal.internal.gtoll.ncc.go.jp>

* 「利用者ID」は旧オンラインシステムで使用していたIDと同じです。



GTOLに関するよくある質問

お困りの際は、こちらのよくあるご質問をご確認の上でお問い合わせをお願いします。

質問	回答
利用申請はどこからできますか？	こちらの外部サイトよりお願いします。 https://entry.gtol.ncc.go.jp/
ID、パスワードがわかりません。	『パスワード不明時のご案内（パスワード変更の概要手順）』をご確認ください。
VPN接続ツールのインストール方法がわかりません。	『VPN接続ツールセットアップマニュアル』をご確認ください。VPN接続ツールの取得方法についてはマニュアル『2章 ご利用手続き』の「 One Pointサインイン画面のお気に入り登録方法 」や、『GTOLセットアップ手順（初回セットアップの概要手順）』の「 セットアップの概要手順 」をご確認ください。
VPN接続がエラーになります。	様々な要因が考えられます。まずは『FAQ（VPN接続ツールのインストール）』や『GTOL利用要件』をご確認いただき、解消されない場合にはお問い合わせフォームよりお問い合わせください。
証明書の期限が切れました。	ご利用端末のOSに合わせた手順書に沿って証明書の更新をお願いします。 ・ GTOL証明書更新手順（Windows10.11版）

VPN接続ツールがダウンロードできません。

Microsoft EdgeのSmartScreen（スマートスクリーン）の影響が考えられます。Google Chromeをお使いいただくか、当該ファイルのダウンロード時のみ、スマートスクリーンを一時的に解除するなどの対応をお願いします。

サインインしたが、青いバーしか表示されません。

正しいURLがお気に入り登録されていない可能性があります。お気に入りの登録は、『2章 ご利用手続き』の「One Pointサインイン画面のお気に入り登録方法」の手順に従って行ってください。

「[GTOLご利用手続きサイトへ](#)」をクリックしたら「このサイトにアクセスできません」と表示されました。

貴院では、セキュリティ対策の一貫として、許可したサイトのみアクセスできるアローリスト（ホワイトリスト）を設定している可能性があります。マニュアル『2章 ご利用手続き』の「2.2.1 利用仮申請」ページの欄外をご確認いただき、アローリストへの追加をお願いします。

（よくあるお問い合わせについて）は下部、のメニューバーより閲覧、ダウンロードいただけます。

外部サイト：FAQ（よくあるご質問）サイトへ
(パソコンサイトからのみご利用可能です)

電子届出票のダウンロード

全国がん登録届出支援サイト
(がん情報サービスサイト内)からダウンロード
https://ganjoho.jp/med_pro/cancer_control/can_reg/national/hospital/e-rep/enotification_info.html



ここから先は外部サイトへ移動します

以下の「ご確認いただきたいこと」をお読みいただき、よろしければリンクをクリックしてください。

全国がん登録届出支援サイトから電子届出ファイルをダウンロード
(<https://www.ncr.ncc.go.jp/enotification/>)

クリック

× このウィンドウを閉じる



電子届出票のダウンロード

全国がん登録届出支援サイト(直接)

<https://www.ncr.ncc.go.jp/enotification/>

全国がん登録届出支援サイト 当サイトは「がん登録推進法」に基づく届出を安全かつ効率的に行うための電子届出ファイルを配布しています。

電子届出ファイルのダウンロード

- 1 都道府県を選択してください

群馬県を選択

10 群馬県

- 2 病院・診療所を選択してください

自施設の名称の一部で検索し、絞込します

北海道 B B B 病院

北海道 A A A 病院

北海道 B B B 病院

北海道 C C C 病院

北海道 D D D 病院

北海道 E E E 病院

北海道 F F F 病院

1 2 3 4 5 6 7 8 9 0 北海道 4 5 6 7 8 9 0 1

次へ

全国がん登録届出支援サイト 当サイトは「がん登録推進法」に基づく届出を安全かつ効率的に行うための電子届出ファイルを配布しています。

電子届出ファイルのダウンロード

群馬県
公益財団法人 群馬県健康づくり財団診療所

- 1 任意のパスワードを入力してください

pdfを保存するパスワードを入力します
(Acrobat Reader が必要です)

パスワード条件
8文字以上の長さ / 英字を含む / 数字

※このパスワードはダウンロード後にファイルを開く際に必要となりますので、紛失しないよう大切に保管願います。

- 2 確認のため、同じパスワードを再度入力してください

同じパスワードの確認をします

- 3 ダウンロードボタンを押してください

ダウンロード

前ページへ戻る

ダウンロードしてください

ダウンロード

健康づくり財団診療所_届出

名前を付けて保存 (デスクトップに保存等)

開く 名前を付けて...

電子届出票(PDF)の確定



発行日付 2023年11月25日
有効期限 2023年11月25日

<<チェックが完了していません>>
右下の「確定」ボタンを押してください

全国がん登録 届出申出書

届出種別を選択してください

届出種別	<input checked="" type="checkbox"/> 届出票	<input type="checkbox"/> CSVファイル添付
------	---	------------------------------------

電子届出ファイルの使い方

■届出票

- 届出申出書に病院・届出担当者情報を入力してください
- 届出票に情報を入力してください
※最大10件まで入力できます
- 「確定」ボタンを押して、PDFファイルを保存してください

■CSVファイル添付

- 届出申出書に病院・届出担当者情報を入力してください
- CSVファイルを添付してください
- 「確定」ボタンを押して、PDFファイルを保存してください


病院・届出担当者情報を入力してください

都道府県 病院等の名称	群馬県 公益財団法人 群馬県健康づくり財団診療所
病院等の所在地	群馬県
管理者氏名	院長
届出担当者氏名	診療情報管理士
届出担当者電話番号	027-269-7811
届出担当者メールアドレス	
届出担当者FAX	
届出票件数	
添付ファイル件数	
添付ファイル内件数	
コメント	

(全半角256文字)

初期化 **確定**

提出時は申出書右下にある「確定」ボタンを押下します
確定していないとインポートすることができません。
有効期限を過ぎると、入力編集も確定もできません



発行日付 2023年09月26日
有効期限 2023年11月25日

全国がん登録 届出申出書

届出種別を選択してください

届出種別	<input checked="" type="checkbox"/> 届出票	<input type="checkbox"/> CSVファイル添付
------	---	------------------------------------

電子届出ファイルの使い方

■届出票

- 届出申出書に病院・届出担当者情報を入力してください
- 届出票に情報を入力してください
※最大10件まで入力できます
- 「確定」ボタンを押して、PDFファイルを保存してください

■CSVファイル添付

- 届出申出書に病院・届出担当者情報を入力してください
- CSVファイルを添付してください
- 「確定」ボタンを押して、PDFファイルを保存してください

病院・届出担当者情報を入力してください

都道府県 病院等の名称	群馬県 公益財団法人 群馬県健康づくり財団診療所
病院等の所在地	群馬県
管理者氏名	院長
届出担当者氏名	診療情報管理士
届出担当者電話番号	027-269-7811
届出担当者メールアドレス	
届出担当者FAX	
届出票件数	1件
添付ファイル件数	0件
添付ファイル内件数	
コメント	

(全半角256文字)

初期化 **確定解除**

提出時は届出票でも
CSVファイル添付でも
確定してください

Hos CanR Liteの提供

https://ganjoho.jp/med_pro/cancer_control/can_reg/national/hospital/e-rep/hoscanrlite.html

The screenshot shows a web browser displaying the page for Hos-CanR Lite. The browser's address bar shows the URL: https://ganjoho.jp/med_pro/cancer_control/can_reg/national/hospital/e-rep/hoscanrlite.html. The page has a dark blue header with the breadcrumb: HOME > がん対策情報 > がん登録 > 全国がん登録 > 病院・診療所向け情報 > 全国がん登録への届出 > Hos-CanR Liteの提供. Below the header is a dark blue banner with the text: 全国がん登録への届出 Hos-CanR Liteの提供. The main content area has a white background with a light blue border. It features a section titled 'Hos-CanR Lite' with a description: 'Hos-CanR Liteは、病院・診療所において、全国がん登録届出項目保存などに利用できるアプリケーションです。本システムの導入及び利用に関してはコンピュータシステムの専門家の支援が必要になることがあります。' Below this is a section titled 'システムの概要' with a sub-section '1. 「Hos-CanR Lite」について'. This section contains three numbered items: 1. 全国がん登録の業務支援に特化したデータ入力ソフトウェアです。データの登録作業はもちろんのこと、届出票の提出に必要なCSVファイルの出力に対応しています。 2. SQL server上で稼働し、システムの安定化を図っております。導入時にMicrosoft(R) SQL Server(R) 2014 Express(無償版)が自動的にインストールされます。このSQL serverの動作には、特別なサーバー機の導入は不要で、比較的新しいパソコン（おおむねWindows 10以降）であれば、実用上、問題ないことを確認しております。 3. 補助ツールとして、Hos-CanR Liteバックアップツールを用いることにより、日々の登録データを... On the right side of the page, there is a vertical sidebar with several navigation buttons: '全国がん登録への届出', '電子届出票ダウンロード', 'Hos-CanR Liteの提供', 'がん登録オンラインシステム', and 'がん登録オンラインシステム'. At the bottom of the sidebar, there is a yellow box with a clipboard icon and the text: 'よりよい情報提供を行うために、アンケートへのお願いいたします。' and a blue button with a hospital icon and the text: '相談先・病院を探す'. A blue arrow button is located at the bottom right of the page.

Hos-CanR Liteの提供: [国立がん研究センター がん情報サービス 医療関係者の方へ] - プロファイル

HOME > がん対策情報 > がん登録 > 全国がん登録 > 病院・診療所向け情報 > 全国がん登録への届出 > Hos-CanR Liteの提供

● 全国がん登録への届出 Hos-CanR Liteの提供

Hos-CanR Lite

Hos-CanR Liteは、病院・診療所において、全国がん登録届出項目保存などに利用できるアプリケーションです。
本システムの導入及び利用に関してはコンピュータシステムの専門家の支援が必要になることがあります。

システムの概要

1. 「Hos-CanR Lite」について

- 全国がん登録の業務支援に特化したデータ入力ソフトウェアです。
データの登録作業はもちろんのこと、届出票の提出に必要なCSVファイルの出力に対応しています。
- SQL server上で稼働し、システムの安定化を図っております。
導入時にMicrosoft(R) SQL Server(R) 2014 Express(無償版)が自動的にインストールされます。このSQL serverの動作には、特別なサーバー機の導入は不要で、比較的新しいパソコン（おおむねWindows 10以降）であれば、実用上、問題ないことを確認しております。
- 補助ツールとして、Hos-CanR Liteバックアップツールを用いることにより、日々の登録データを

全国がん登録への届出

電子届出票ダウンロード

Hos-CanR Liteの提供

がん登録オンラインシステム

がん登録
オンラインシステム

よりよい情報提供を行うために、アンケートへのお願いいたします。

相談先・病院を探す

まとめ

- 届出者の秘密保持義務（がん登録推進法 第28条7項）

全国がん登録における個人情報保護のための

安全管理措置マニュアル

非匿名化 情報(届 出票)の 移送	VPN回線	厚労省が安全性を 確認した	「がん登録オンラインシステム」手続き【推奨】
	郵便	紙	追跡サービス付き配送 レターパック, 簡易書留, 書留、特定記録郵便, ゆうパックなど(親展及び取扱注意)
		電子ファイル (CD-ROM等)	電子届出ファイル(.PDF)の利用、 厚労省が定める暗号化方法 英字, 数字, 記号を含む 8文字以上のパスワード
	インターネット 回線	×	電子メール添付厳禁
個人情報 の問合せ	文書	○	レターパック, 簡易書留, 書留、特定記録郵便, ゆうパックなどで送る(親展及び取扱注意)
	電話	△	(受)折返し, 調査確認済みの電話番号へ電話. (受, 送)届出担当者確認(届出日・届出数等確認)
	FAX	×(原則)	
	電子メール	×	

お問い合わせ先

※不明な点がありましたらお問い合わせください。

相談先	連絡先	対応時間	問合せ内容
群馬県健康福祉部 感染症・がん疾病対策課・ がん対策推進係	027-226-2614	土日祝日を除く 8:30～17:15	全国がん登録法制化等に関する こと 例えば 診療所の指定の申請方法など
群馬県健康づくり財団 がん登録室	027-269-7811 内線132	土日祝日を除く 8:30～17:15	届出の実務である内容や 方法について
国立がん研究センター がん情報サービス がん登録オンライン システムコールセンター	03-4216-3943	土日祝日を除く 9:00～17:00	がん登録オンラインシス テムについて