

令和4年2月25日（金）

山本一太群馬県知事

定例記者会見

2/22県議会での質疑 <代表質問>



令 明

金沢 充隆 議員



リベラル

後藤 克己 議員



自由民主党

岩井 均 議員



自由民主党

星名 建市 議員

2/24県議会での質疑〈一般質問〉



令 明
金子 渡 議員



自由民主党
狩野 浩志 議員



リベラル
鈴木 敦子 議員



自由民主党
松本 基志 議員

本日の主な項目

- **新型コロナ 直近の感染状況**
- **アニメ「ぐんまちゃん」**
- **2021年移住希望地ランキング**

新規感染者数の推移

[人]

1400
1200
1000
800
600
400
200
0

新規感染者数
7日間移動平均

先々週

6184
人

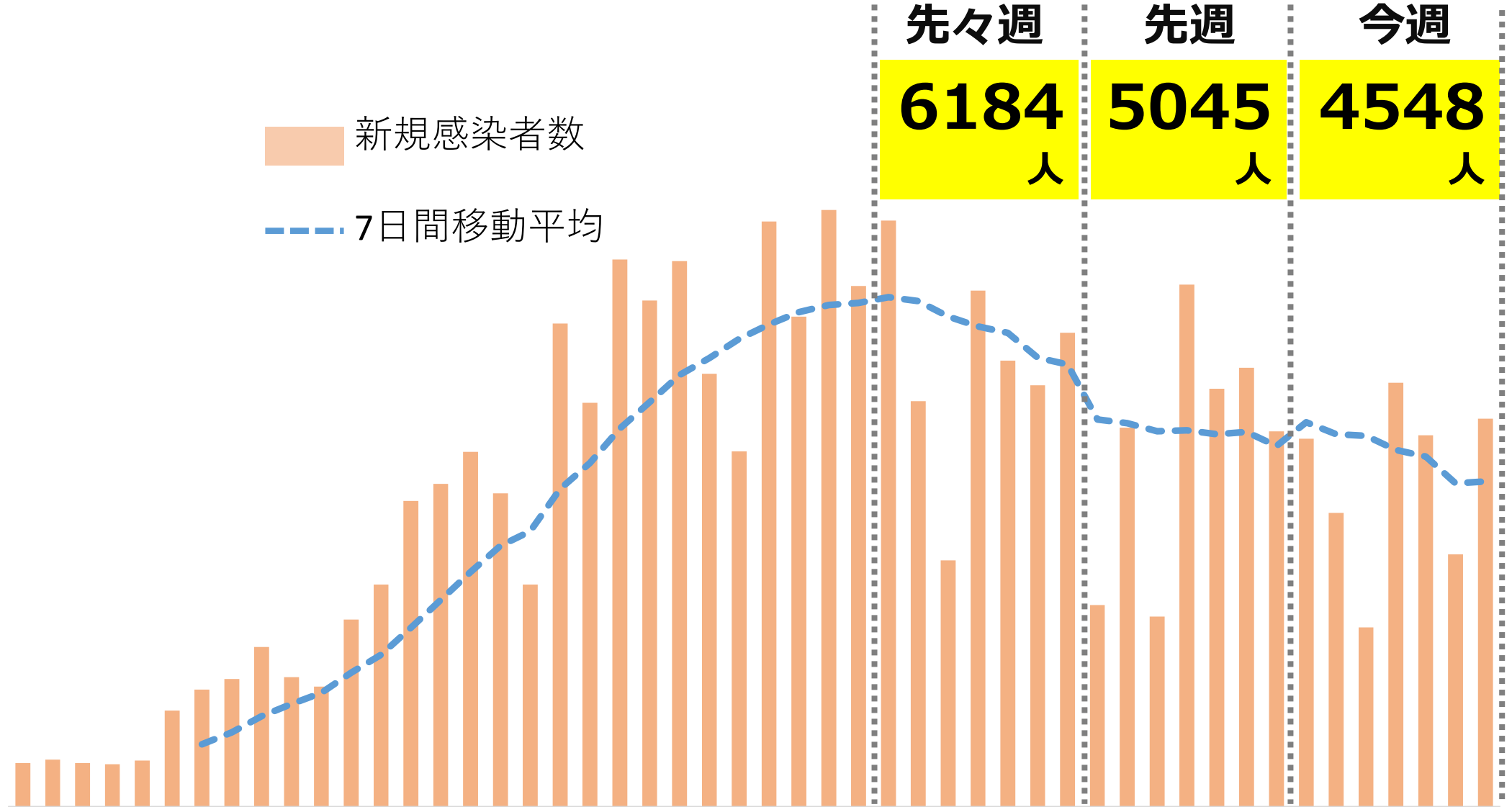
先週

5045
人

今週

4548
人

1/7(金) 1/14(金) 1/21(金) 1/28(金) 2/4(金) 2/11(金) 2/18(金) 2/25(金)



警戒レベル移行の判断基準

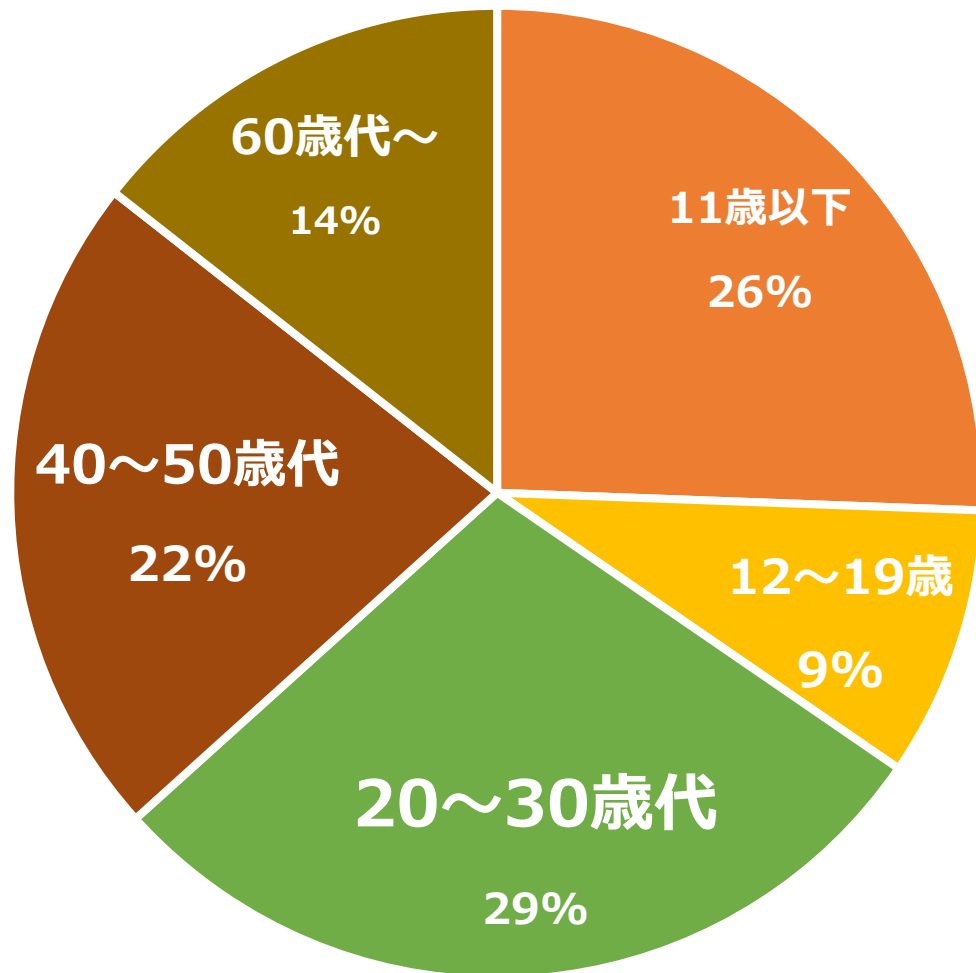
<客観的な数値>

項目		内容※	現在値※ (2/24)	前回値 (2/16)
1 感染の状況	(1)新規感染者数	平均 40 人/日	646.1 人	743.9 人
	(2)感染経路不明の割合	感染経路不明 50 %	49.7 %	52.2 %
	(3)検査の陽性率	平均 7 %	43.4 %	36.1 %
	(4)今週先週比	1.0 以上が 10 日間継続	0.86 ・ 0 日間継続	0.78 ・ 0 日間継続
2 医療逼迫の状況	(1)病床使用率 (568床中)	レベル0,1 0 ~ 30 %未満	57.7 %	64.8 %
	(2)重症病床使用率 (37床中)	レベル2 30 ~ 50 %未満		
	参考	入院率、療養者数、重症者数、中等症者数、自宅療養者と調整中の合計	レベル3 50 %以上 or3週間後に確保病床到達	27.0 %
		【レベル引下げ時】 減少・改善傾向にあること	—	—

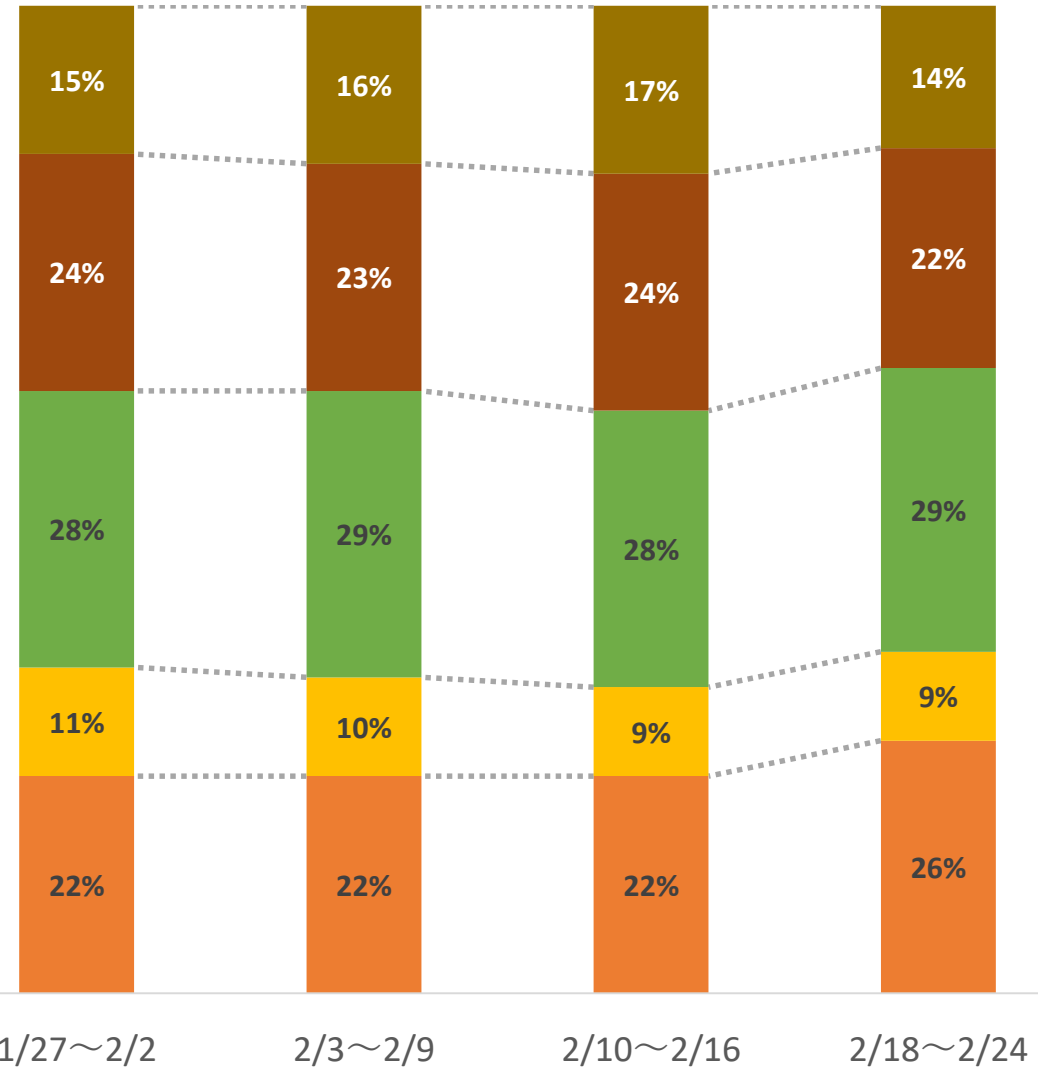
※各判断基準は、現状の医療提供体制を逼迫させないことを基にしているため、今後の体制整備等の進展に合わせ、基準も変動する可能性があります。
 ※1の(1)~(3)は**1週間**の移動平均。 ※陽性率は推定値で、民間・病院の検査結果により後日変動します。 ※経路不明率はその後の調査で変動します。

新規感染者の状況（年代別）

1週間（2/18~2/24 4,523人）

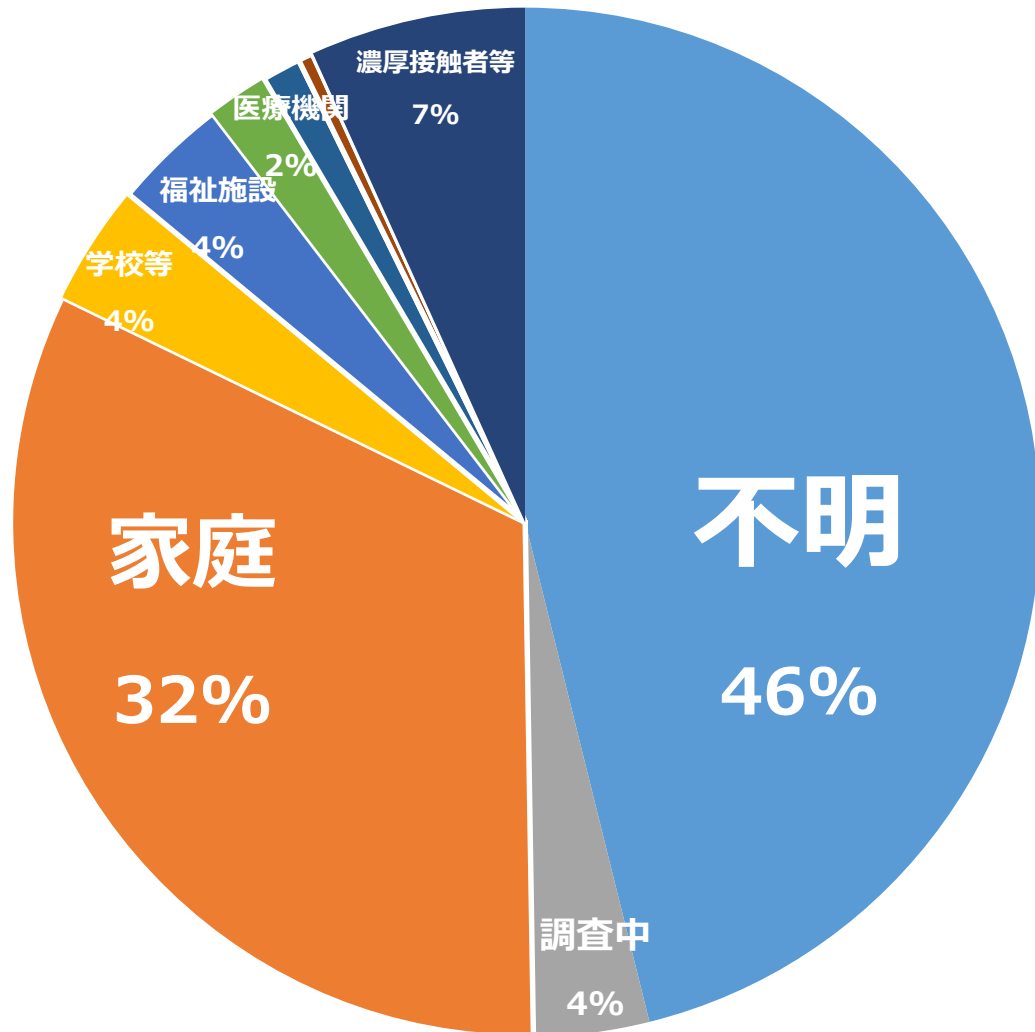


【参考】 1か月の推移（1/27~2/24）

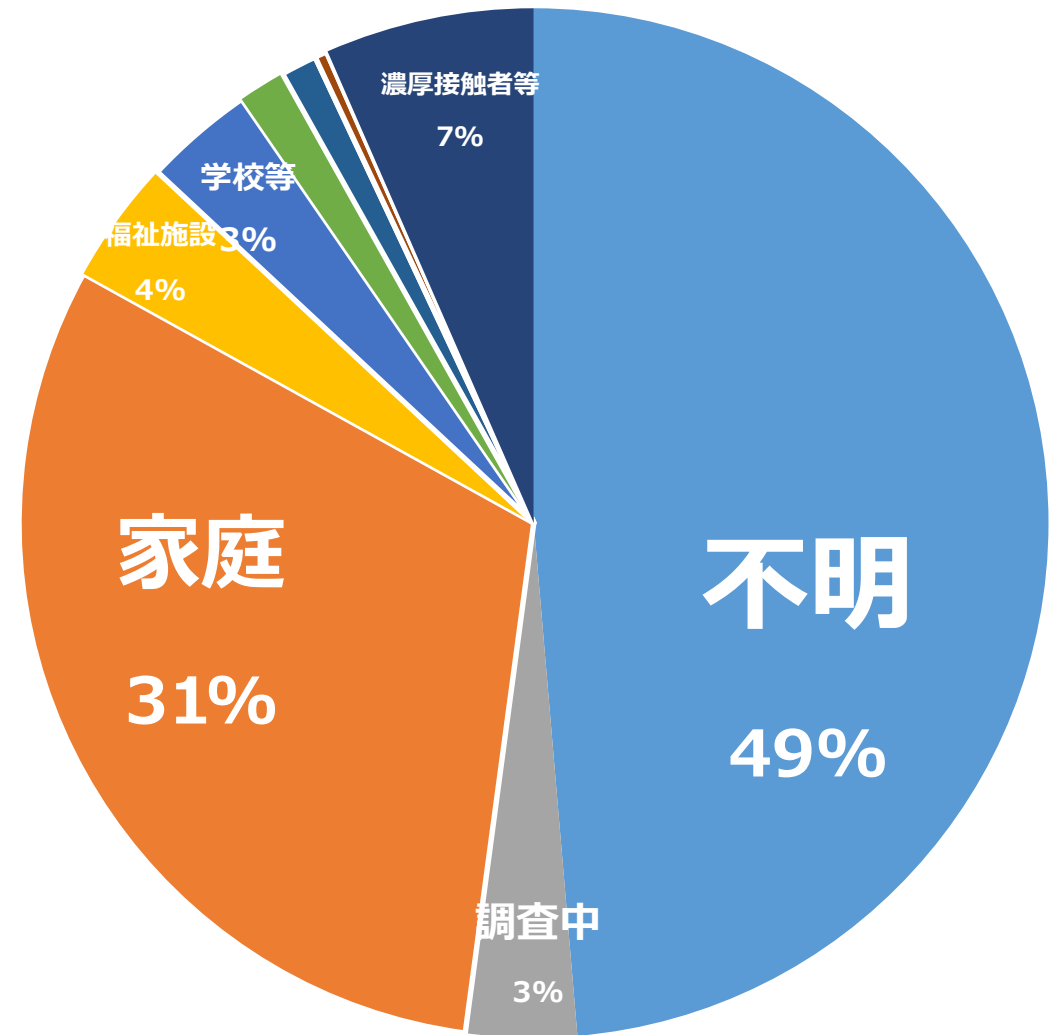


新規感染者の状況（推定感染経路別）

1週間（2/18～2/24 4,523人）

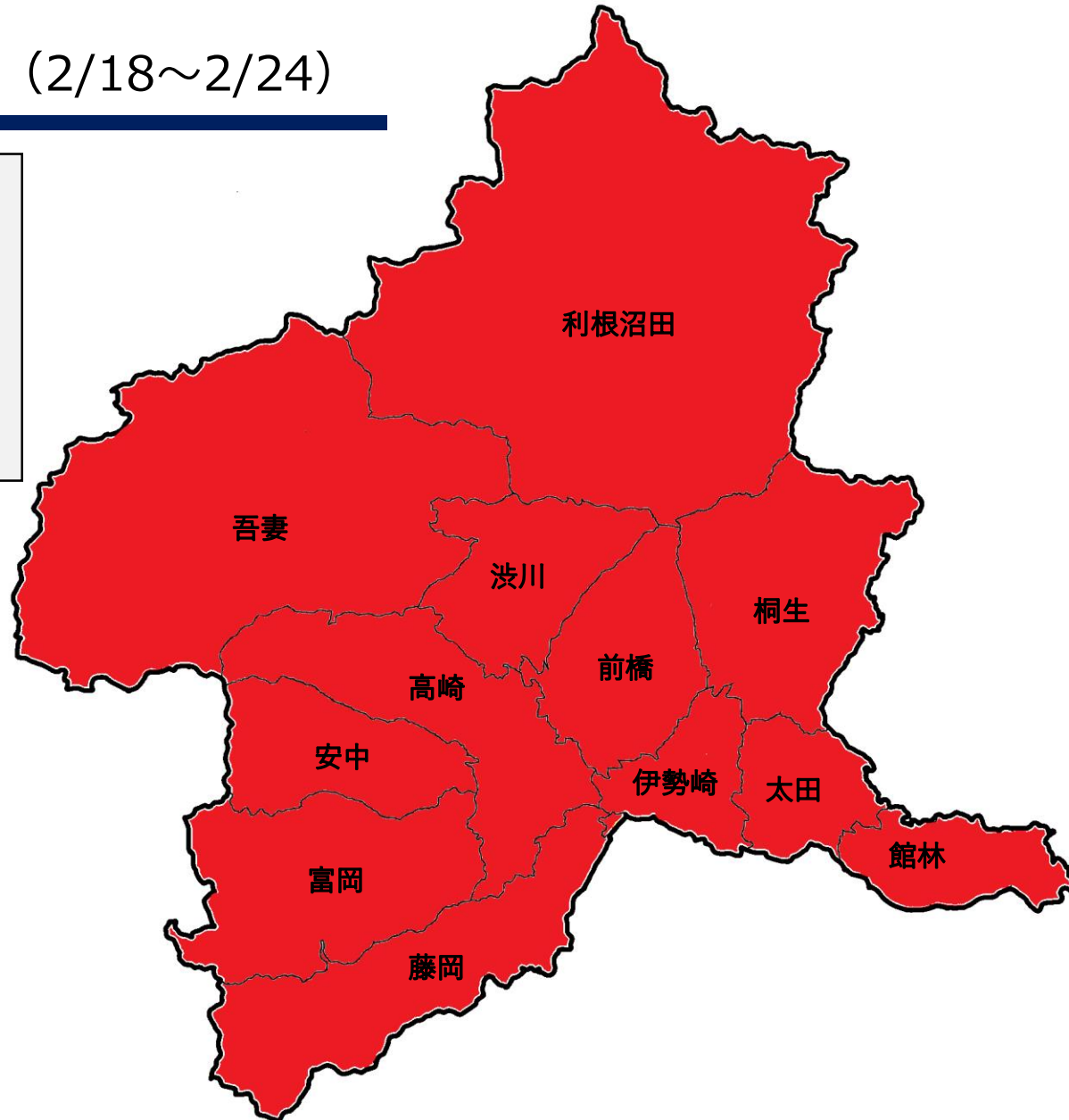


【参考】 1か月（1/25～2/24 25,923人）



【保健所管内別】 10万人当たりの新規感染者数

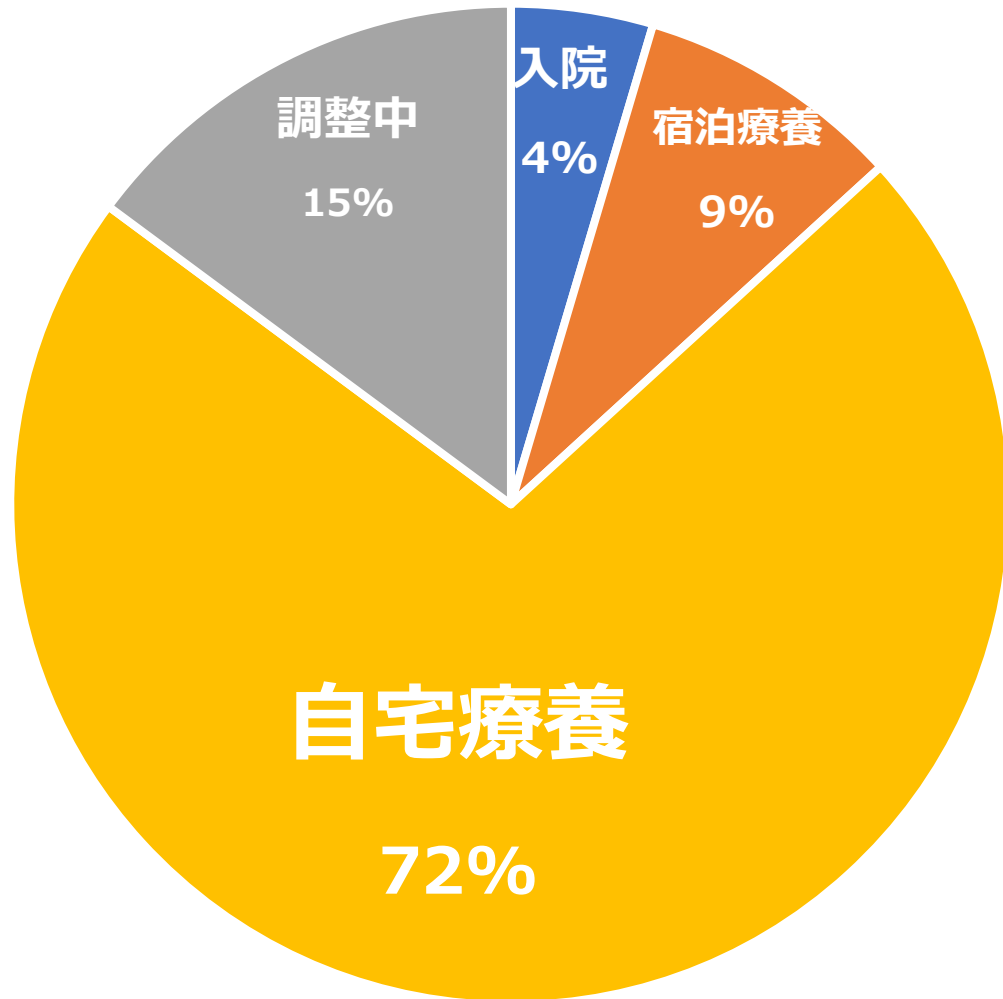
直近 1 週間 (2/18~2/24)



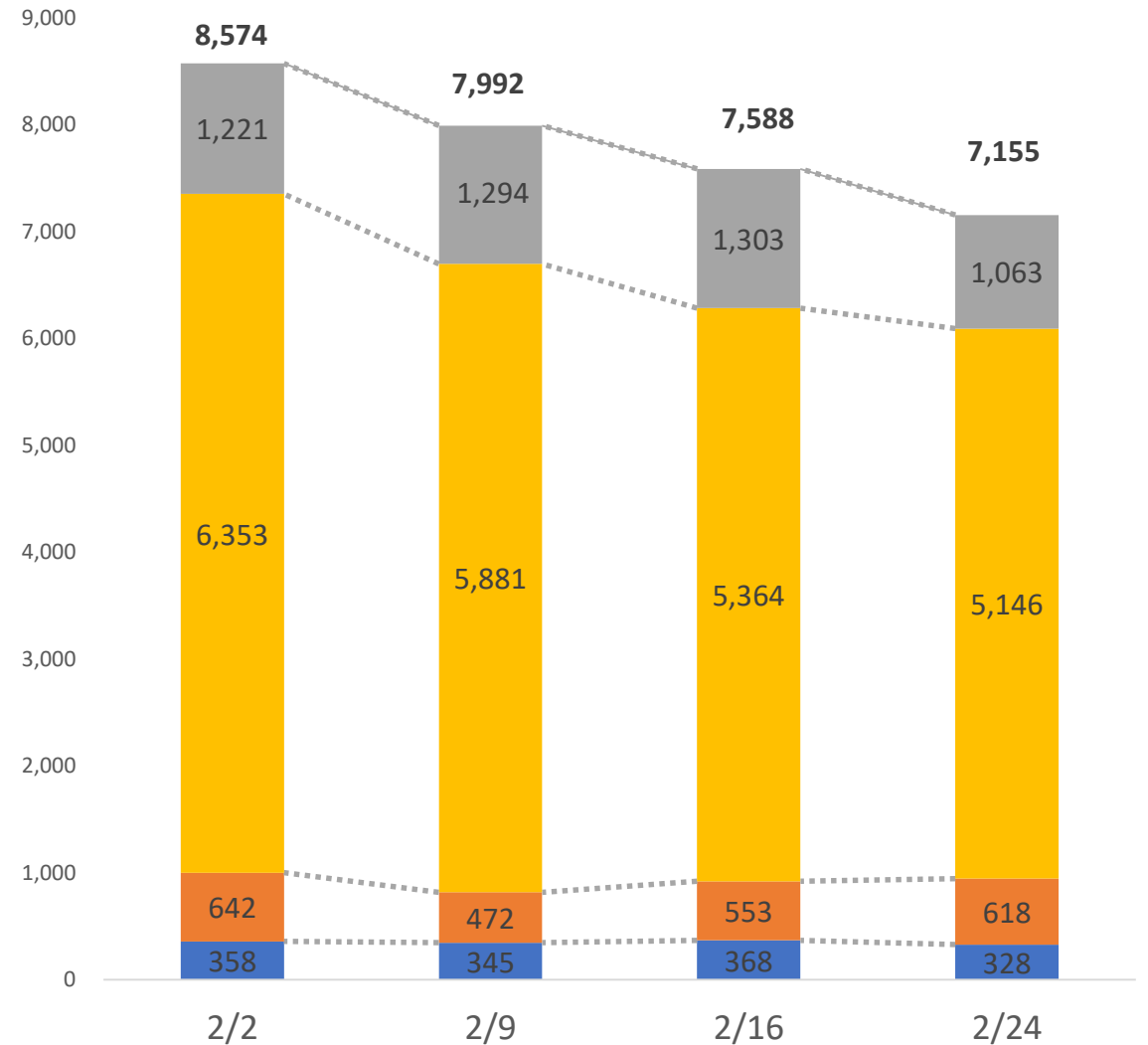
保健所名 (管轄)	新規感染者
館林保健所管内 (館林市・邑楽郡)	35.8人/日
前橋市保健所管内 (前橋市)	33.7人/日
太田保健所管内 (太田市)	33.5人/日
富岡保健所管内 (富岡市・甘楽郡)	31.2人/日
伊勢崎保健所管内 (伊勢崎市・佐波郡)	30.9人/日
高崎市保健所管内 (高崎市)	28.7人/日
桐生保健所管内 (桐生市・みどり市)	27.8人/日
利根沼田保健所管内 (沼田市・利根郡)	20.6人/日
渋川保健所管内 (渋川市・北群馬郡)	19.6人/日
吾妻保健所管内 (吾妻郡)	18.5人/日
藤岡保健所管内 (藤岡市・多野郡)	11.8人/日
安中保健所管内 (安中市)	11.4人/日

療養者の状況

2/24時点 (7,155人)

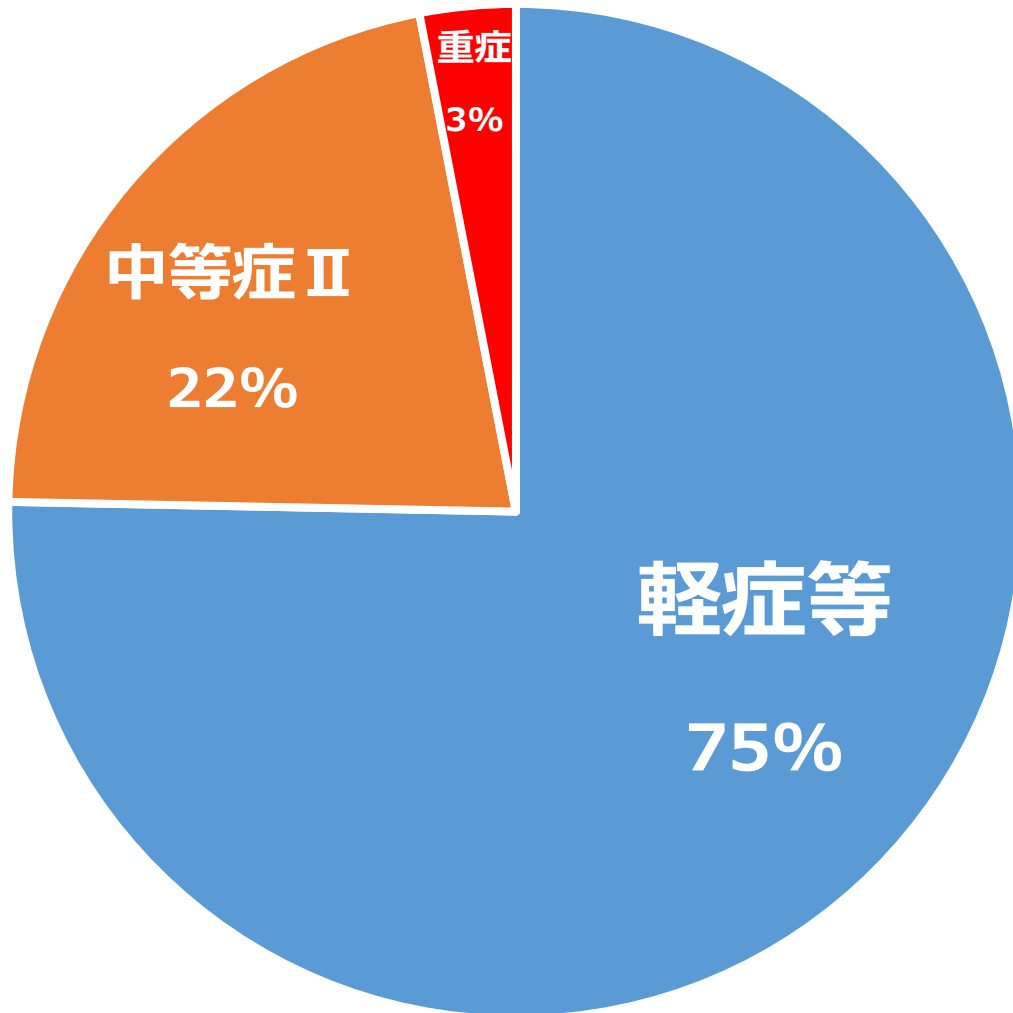


【参考】 1か月の推移 (2/2~2/24)

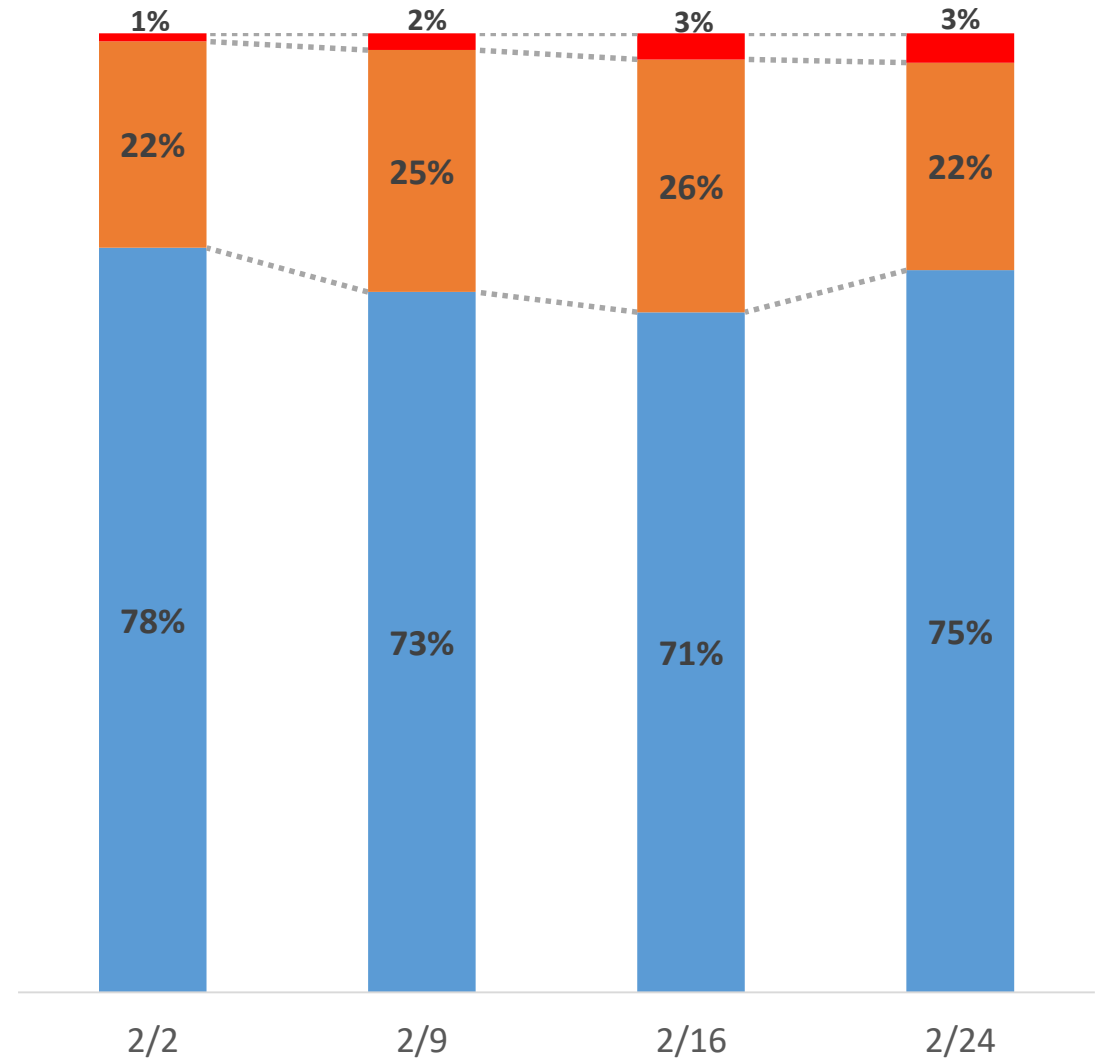


入院者の状況（症状）

2/24時点（328人）

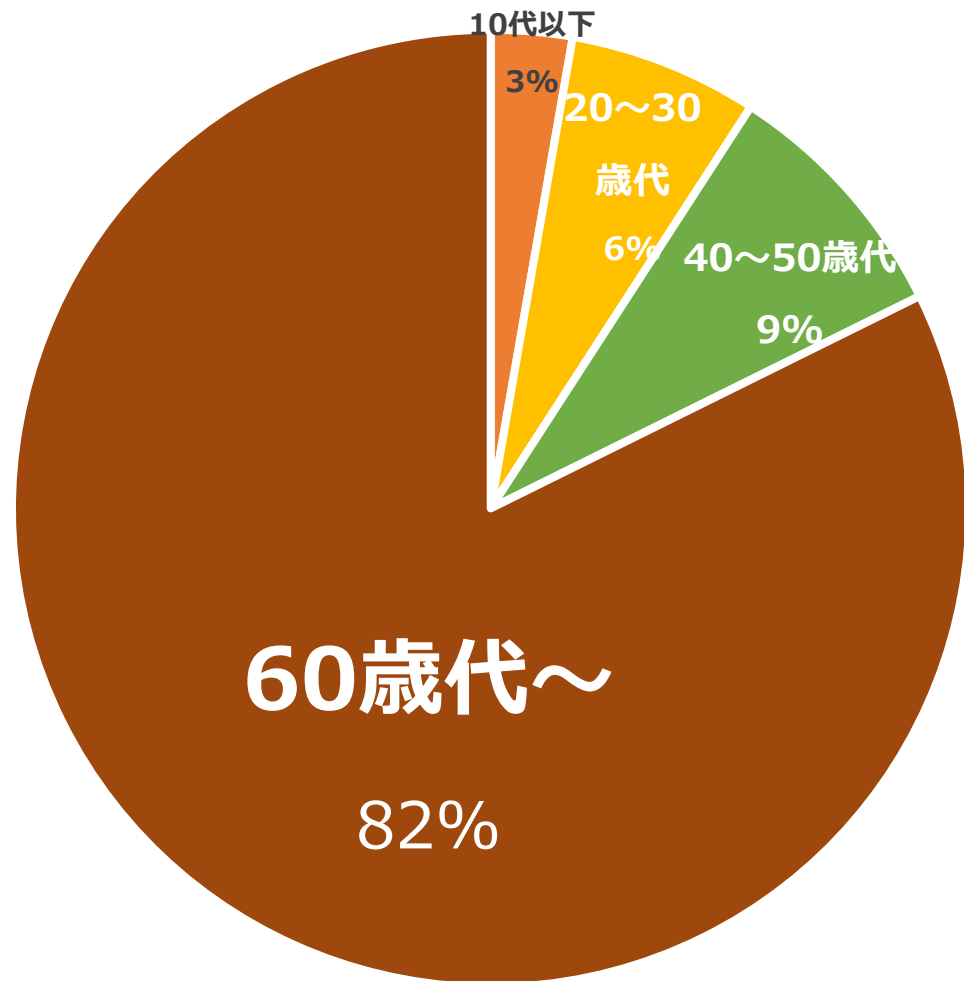


【参考】 1か月の推移（2/2～2/24）

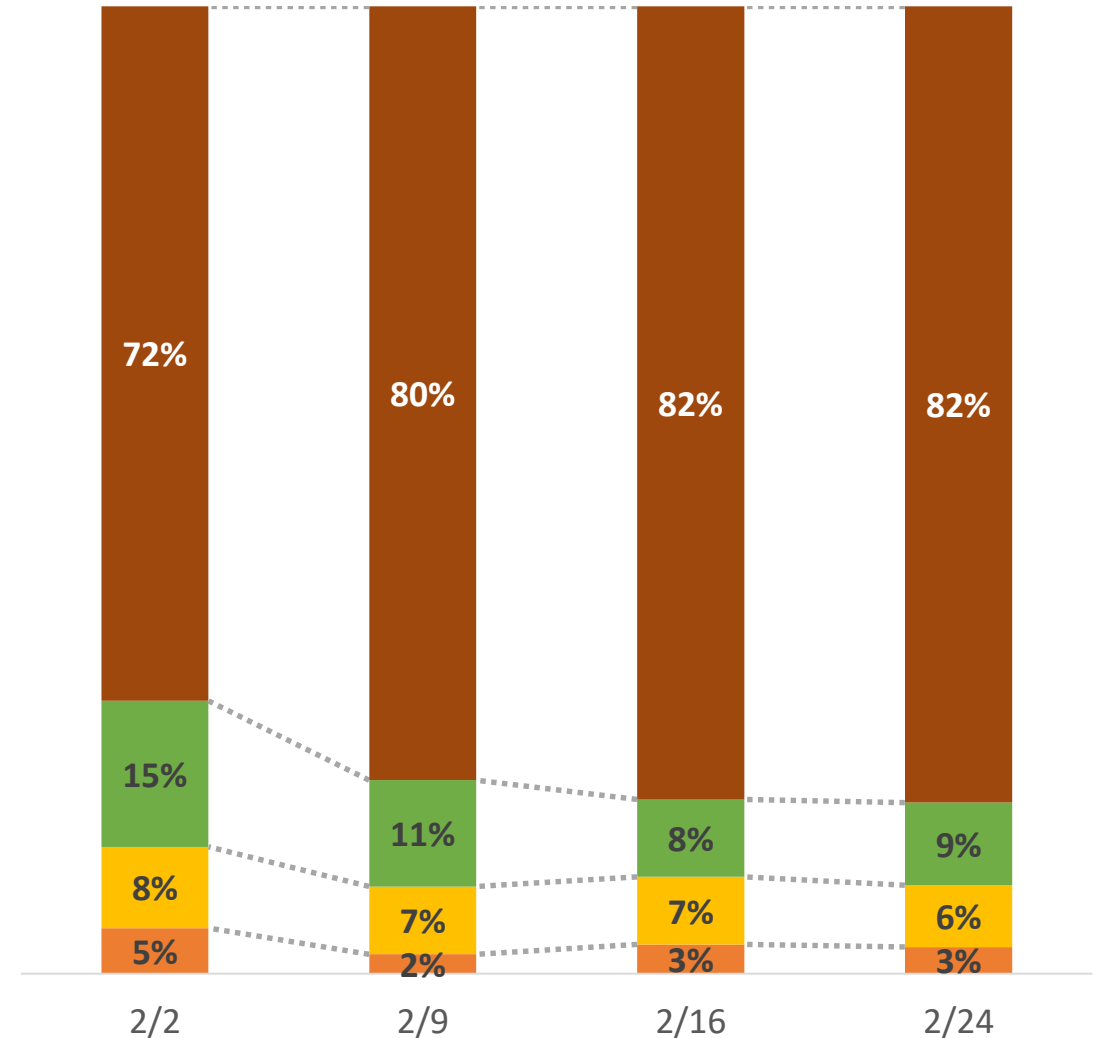


入院者の状況（年代）

2/24時点（328人）



【参考】1か月の推移（2/2～2/24）



アニメ「ぐんまちゃん」の視聴率

推定視聴率※

1.4% 相当

参考：アニメ番組の視聴率抜粋

(ビデオリサーチ社調査2021年12月20日～26日放送)

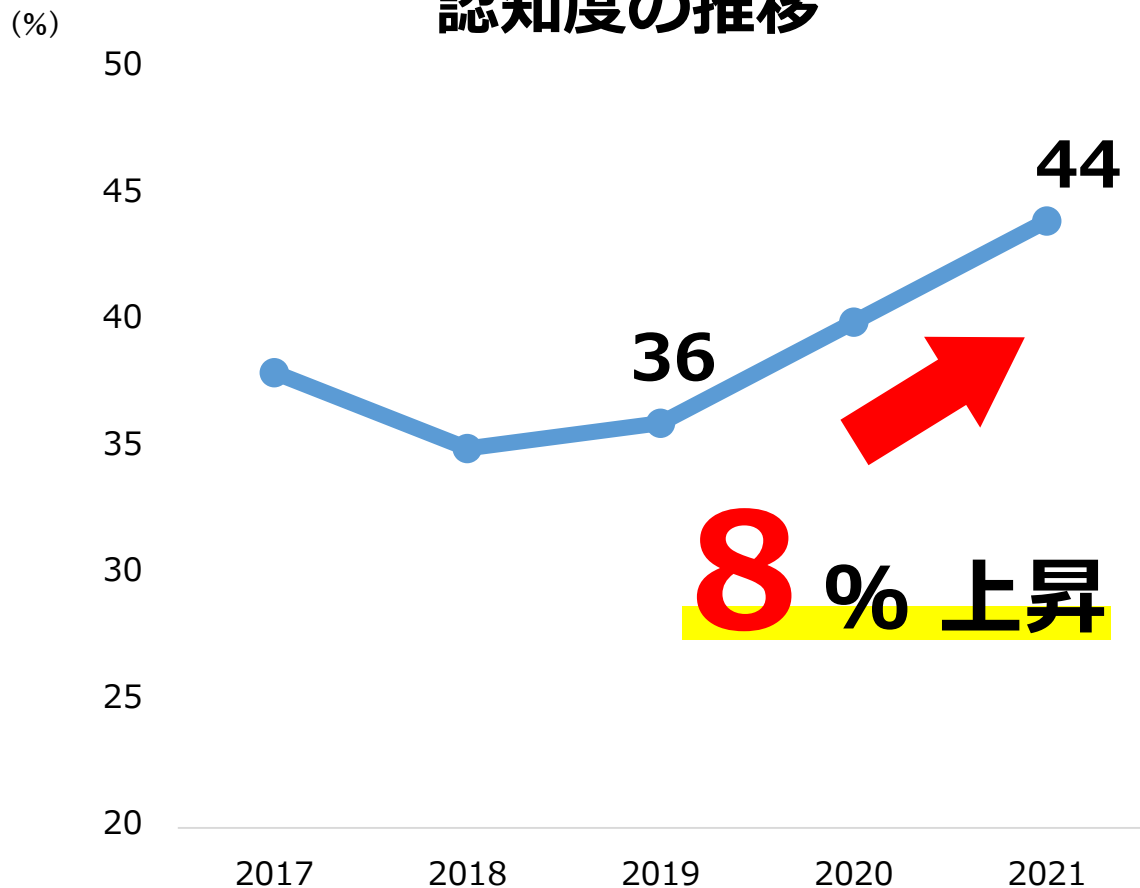
順位	番組	視聴率
1位	サザエさん	8.7%
6位	ドラえもん	4.2%
10位	それいけ！アンパンマン	2.1%

※視聴率の算出方法

- ① 東芝テレビ (REGZA) の「視聴量」を取得
(群馬県内 約3万台の視聴データ)
- ② 「視聴量」を「視聴率」へ換算
各番組を調査・比較した結果、視聴率は視聴量の約**1.9倍**
▶ 視聴量 (0.74%) × 1.9 = 1.41% と算出

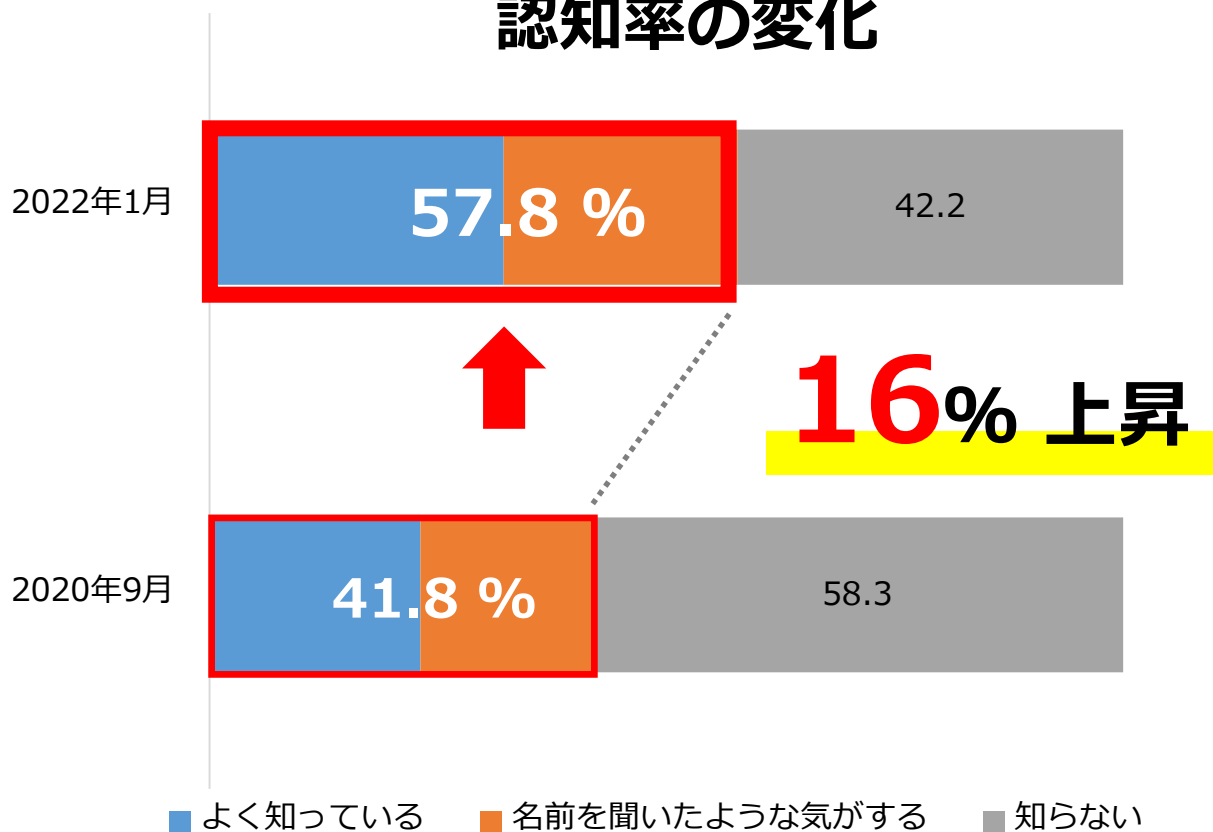
アニメ「ぐんまちゃん」による認知度向上

認知度の推移



第8回NRC全国キャラクター調査【ご当地キャラクター編】
(2021年12月調査)

認知率の変化



幼児～19才では21.8%上昇

(株)博報堂 キャラクター定量調査
(2020年9月・2022年1月調査 比較)

アニメ「ぐんまちゃん」の経済効果

ぐんまちゃんアニメ事業
広告換算額
(令和4年1月末時点)

約**2億4000**万円

▶ 既に制作費と同程度の経済効果

(参考) プロモーション関連予算等の比較

予算額の比較

(R元～R3当初予算額の合計)

群馬県 約 5億円

熊本県 約 11億円

グッズ売上高の比較

群馬県 調査中

熊本県 約4,800億円

※公表されているH30～R2の合計

※群馬県調べ

アニメ「ぐんまちゃん」

ちびっ子クラブ



ぐんまちゃん
GUNMACHAN

群馬県

NHK前橋放送局
再放送 決定

2022年4月4日 スタート
全話放送予定



ぐんまちゃん
GUNMACHAN



NHK NEWS

2022年4月から
準レギュラー出演

2021年 移住希望地ランキング

群馬県 過去最高第5位

2017年	2018年	2019年	2020年	2021年
14位	14位	15位	10位	<u>5位</u>

目標
3位以内

- ◆ コロナ禍における地方移住への関心の高まり
- ◆ オールぐんまで移住を推進
(県内全市町村がNPO法人ふるさと回帰支援センター会員)
- ◆ オンラインイベントで情報発信