

令和3年9月16日（木）

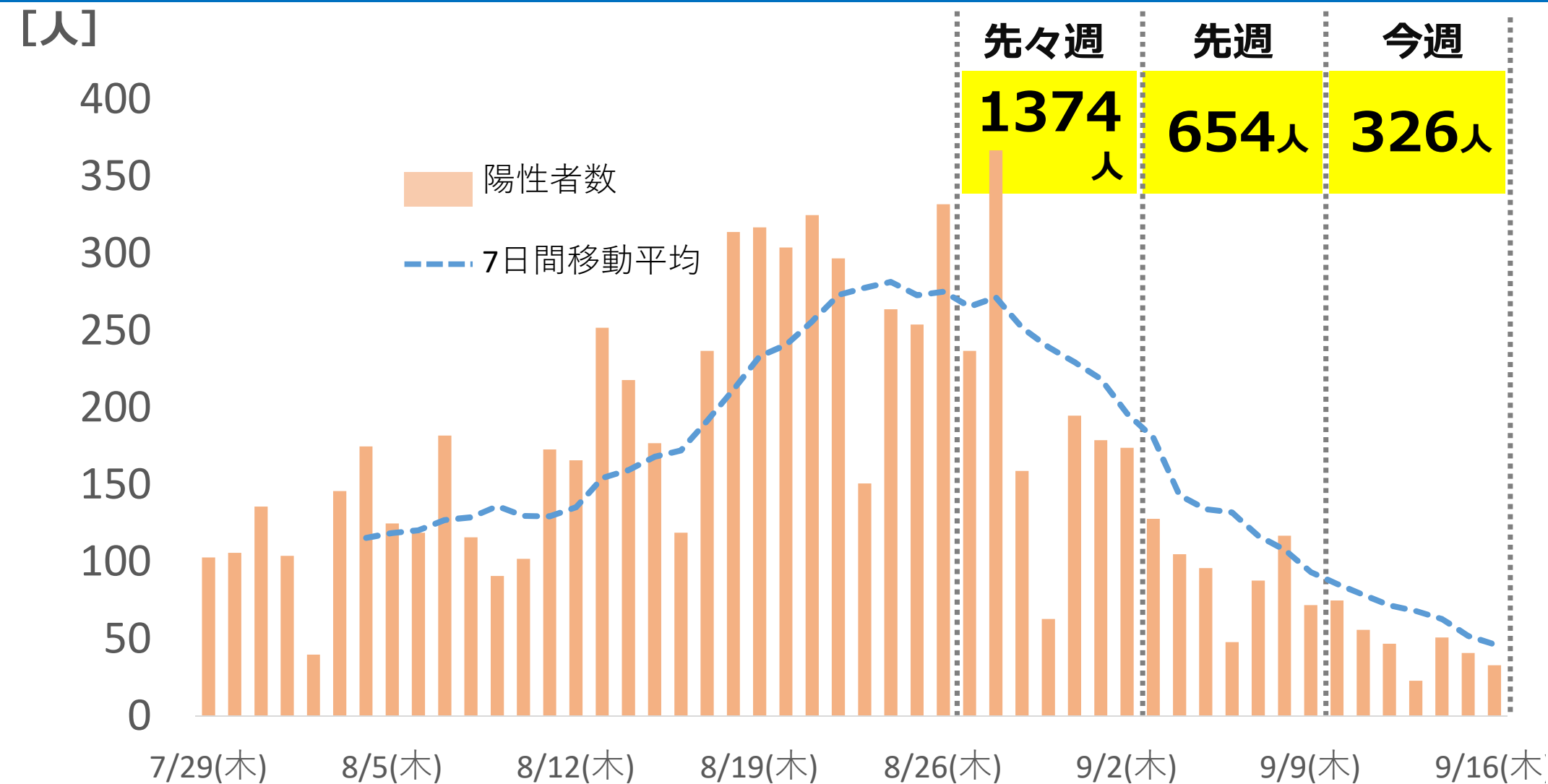
山本一太群馬県知事

定例記者会見

# 本日の主な項目

- 直近の感染状況
- ワクチン接種の状況
- アニメ「ぐんまちゃん」

# 新規感染者数の推移



# 警戒度移行の判断基準 <客観的な数値：感染状況>

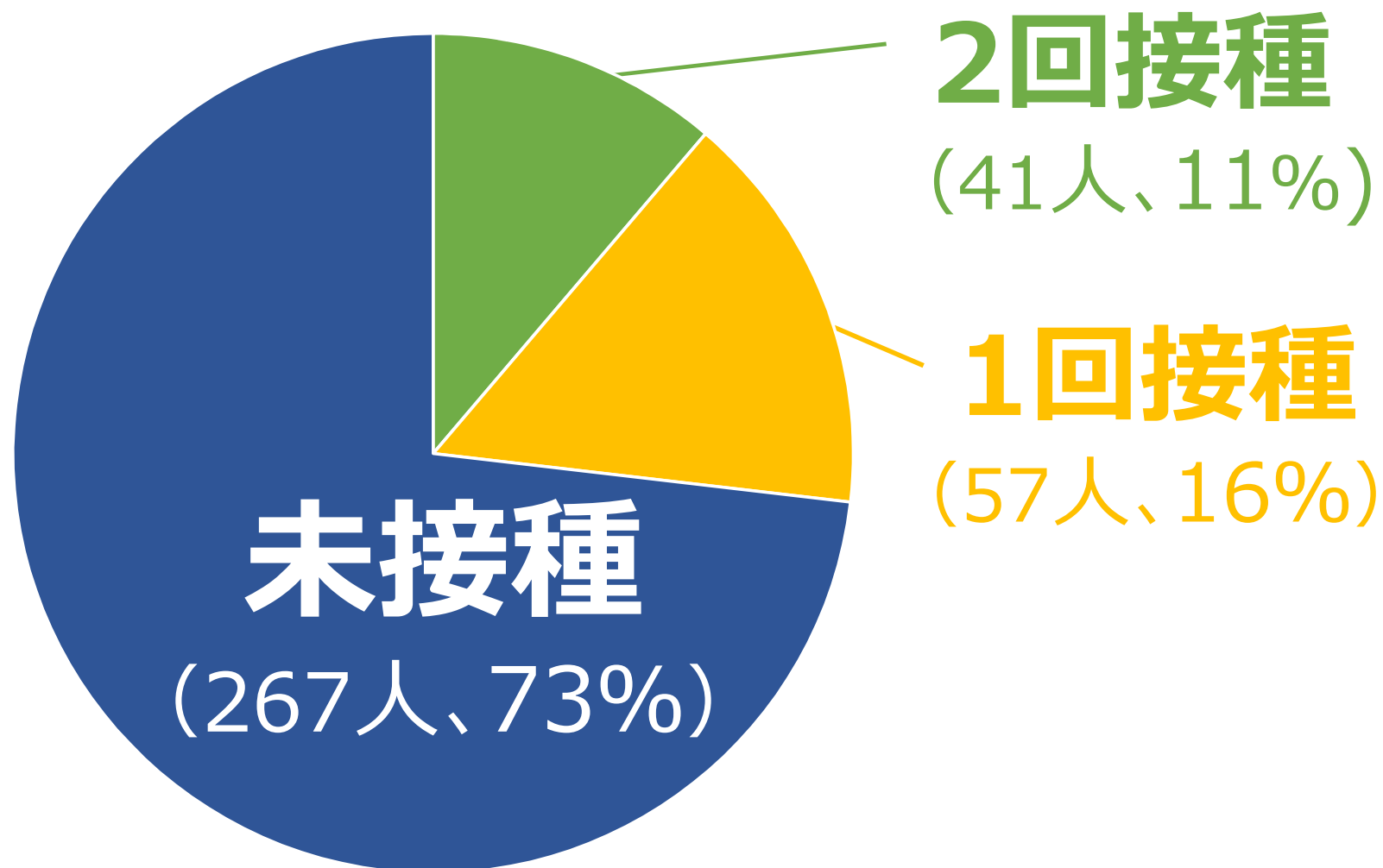
項目		基準の内容		現在値 (9/15)	前回値 (9/8)	【参考】 国の ステージⅣ
1 感染状況	(1)新規感染者数	1日平均	20人	<u>52.1</u> 人 [↓]	108.0人	69人
	(2)経路不明の感染者数	全体に占める割合	50%	<u>40.5</u> % [↑]	38.4%	50%
	(3) 検査の陽性率	平均	7%	<u>5.6</u> % [↓]	8.6%	10%

※各判断基準は、現状の医療提供体制を逼迫させないことを基にしているため、今後の体制整備の進展に合わせ、基準も変動します。

※(1)~(3)は1週間の移動平均。新規感染者は、公表ベースです。

※経路不明率、検査の陽性率はその後の調査等で変動します。

# 新規感染者のワクチン接種状況



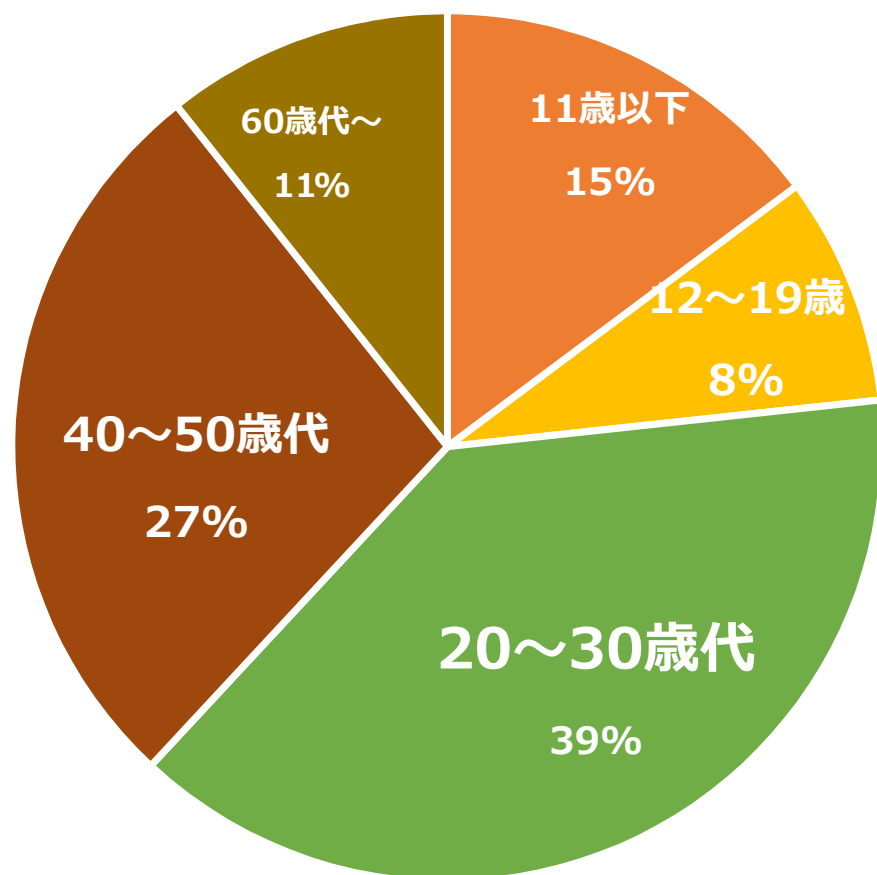
**直近 1 週間**

(9/9~9/15 計365人)

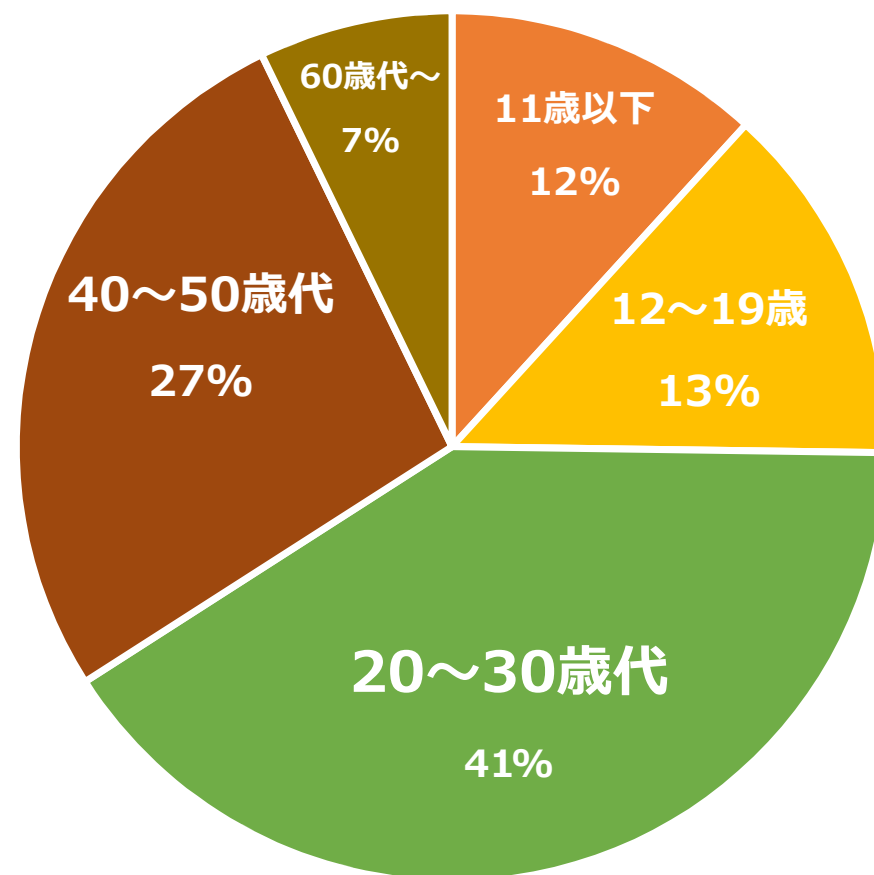
※数値は暫定値

# 新規感染者の状況（年代別）

**1週間**（9/9～9/15 365人）

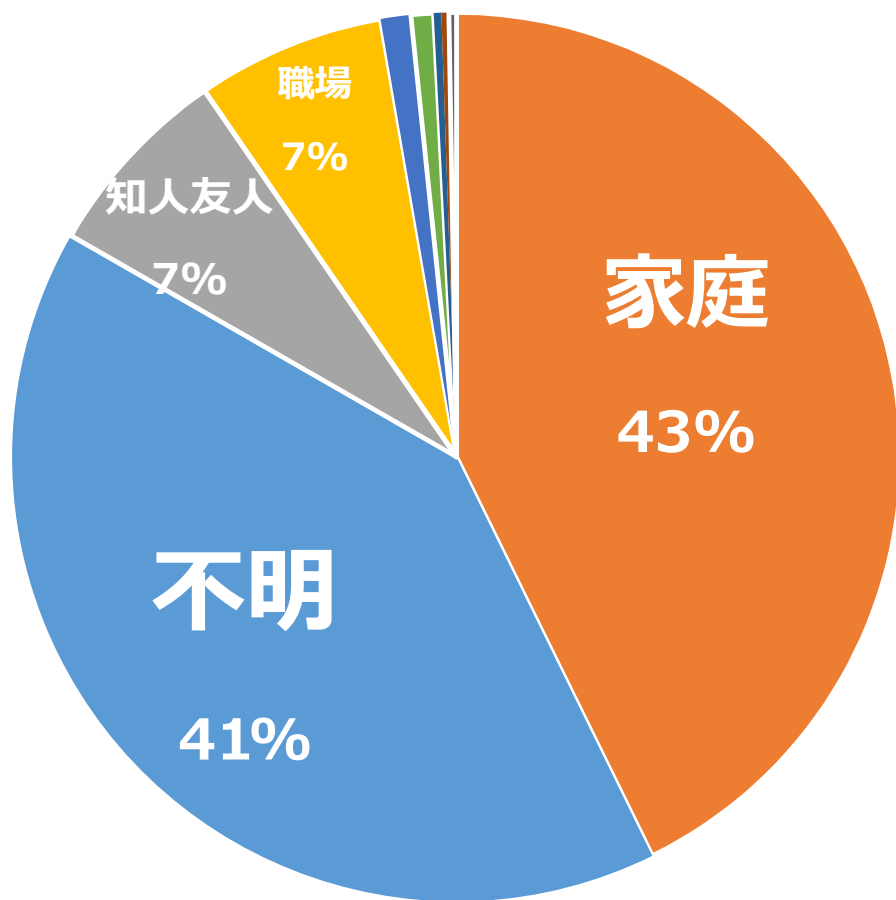


**【参考】 1か月**（8/16～9/15 5235人）

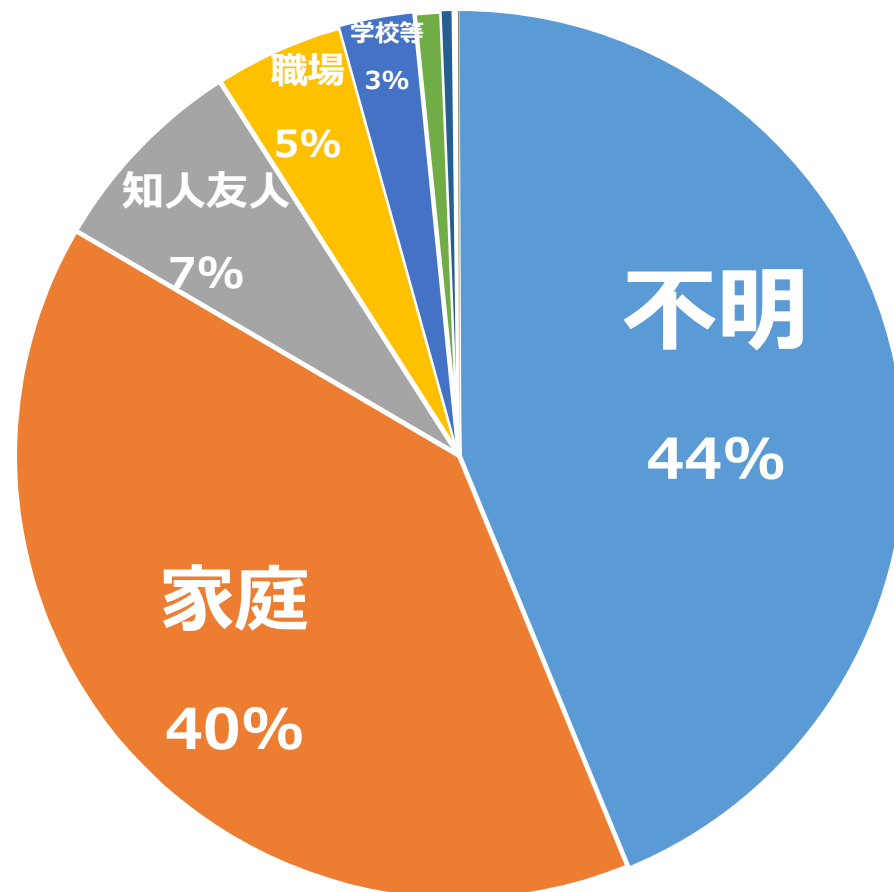


# 新規感染者の状況（推定感染経路別）

**1週間**（9/9～9/15 365人）



**【参考】 1か月**（8/16～9/15 5235人）



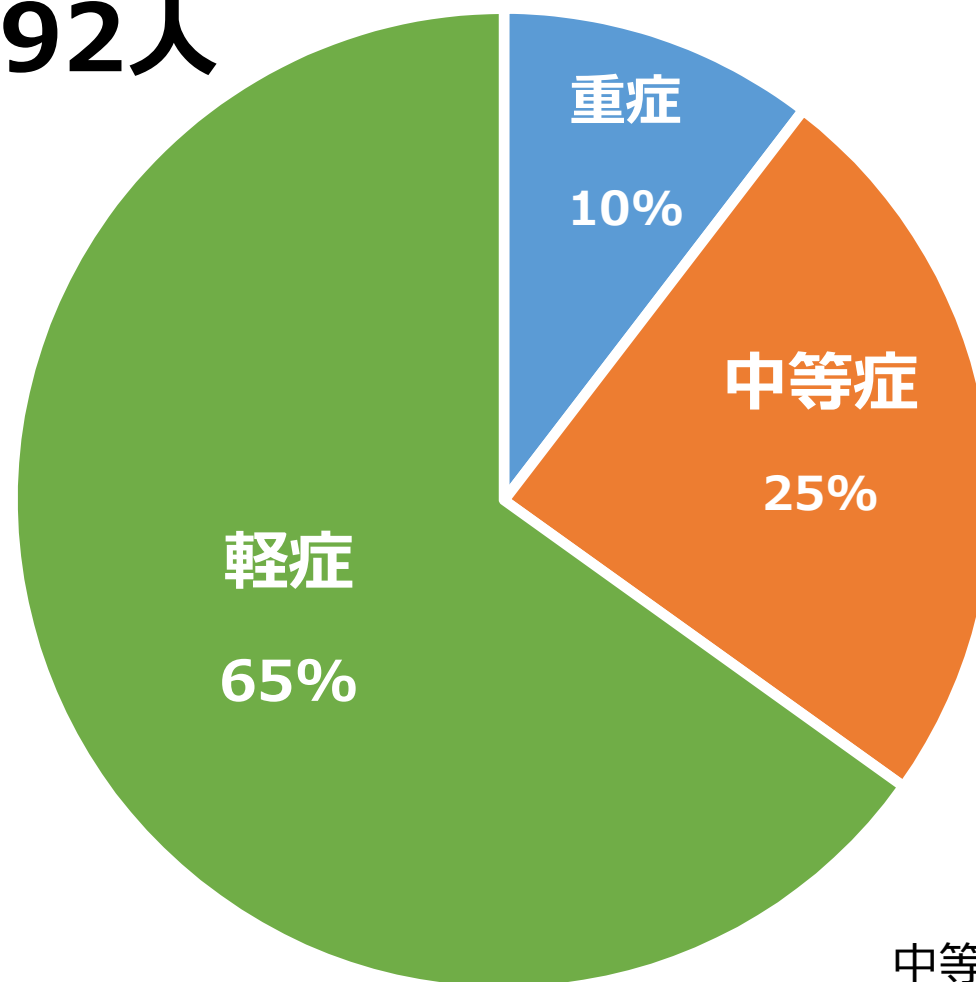
# 警戒度移行の判断基準 <客観的な数値：医療提供体制>

項目		基準の内容		現在値 (9/15)	前回値 (9/8)	【参考】 国の ステージⅣ
2 医療 提供 体制	(1)重症例への 診療体制	①人工呼吸器使用 (76台中)	<b>1 / 2</b> (38台)	<b>17</b> 台 [↓]	<b>20</b> 台	<b>38</b> 台
		②うちECMO使用 (12台中)	<b>1 / 3</b> (5台)	上記のうち <b>3</b> 台 [↓]	<b>4</b> 台	-
		(参考) ICU使用	-	<b>3</b> 台 [↓]	<b>4</b> 台	-
	(参考) 中等症患者(酸素投与)の入院状況	-	<b>47</b> 人 [↓]	<b>102</b> 人	-	
	(2)病床の稼働率	感染者用 確保病床の稼働率 (472→503床中)	警戒度4 <b>70</b> %以上 警戒度3 <b>40</b> %以上 警戒度2 <b>15</b> %以上 警戒度1 <b>15</b> %未満	<b>38.2</b> % [↓]	<b>60.0</b> %	<b>50</b> %
参 考	入院以外の 療養の状況	宿泊療養施設の 入居者数 (1319室中)	-	<b>219</b> 人 [↓]	<b>406</b> 人	-
		自宅療養者数	-	<b>123</b> 人 [↓]	<b>324</b> 人	-



# 症状別の患者状況（9/15現在）

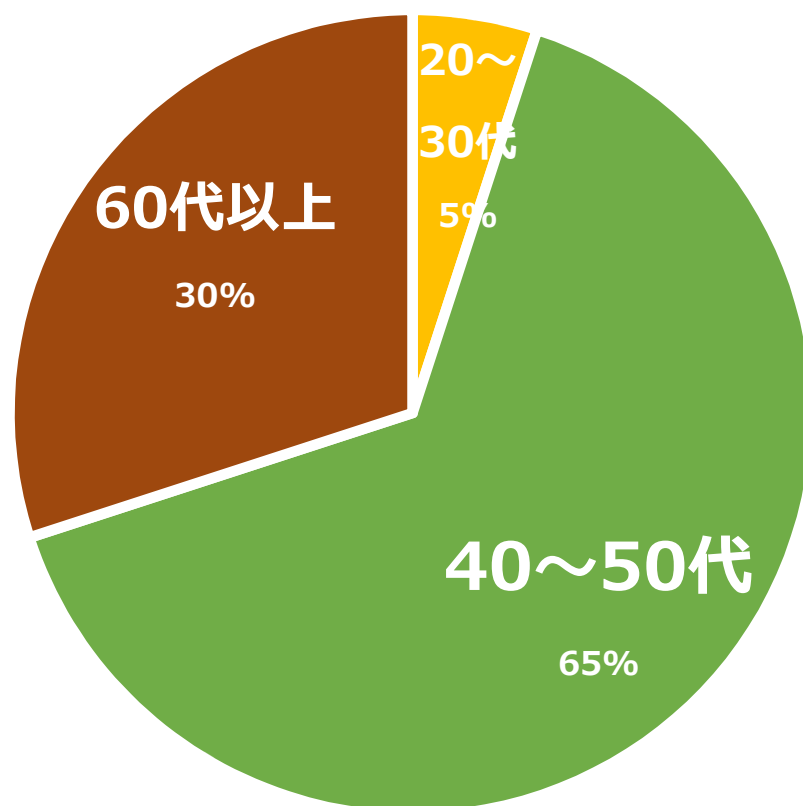
入院中192人



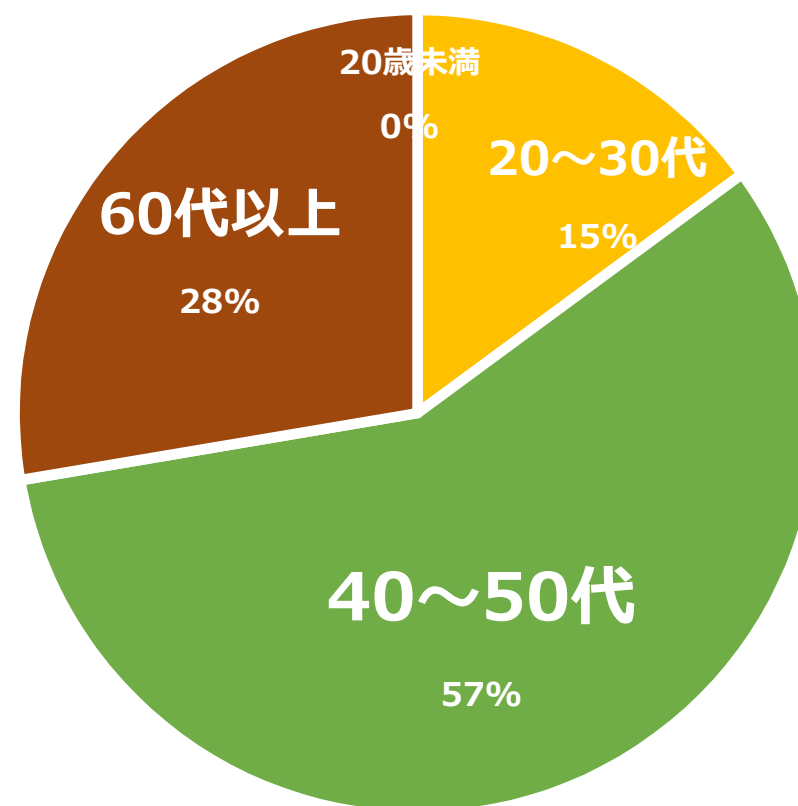
中等症：酸素投与が必要な状態

# 重症者・中等症患者の状況（9/15現在）

## 重症者20人

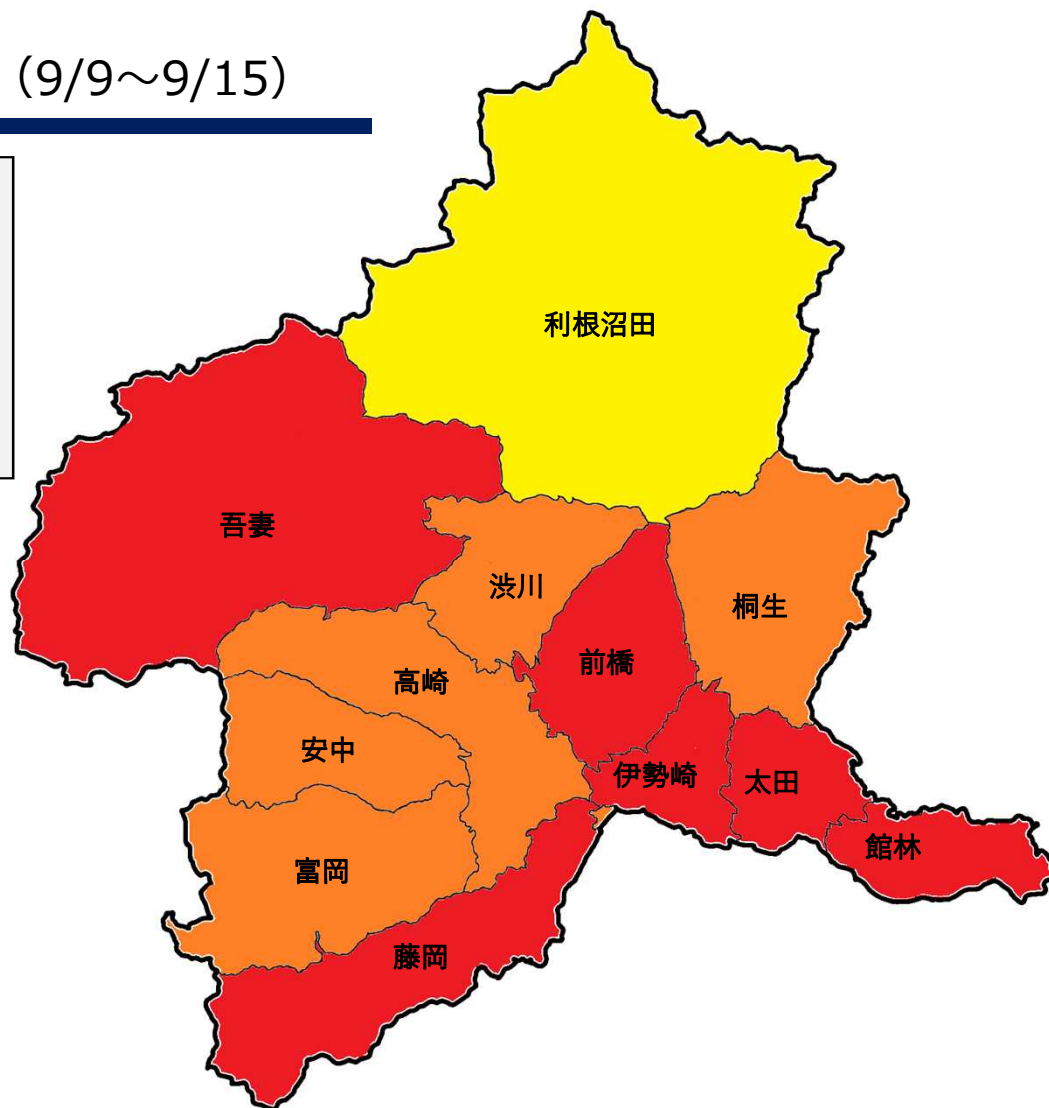
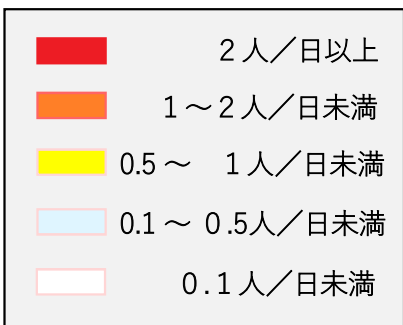


## 中等症47人



# 【保健所管内別】 10万人当たりの新規感染者数

直近 1 週間 (9/9~9/15)



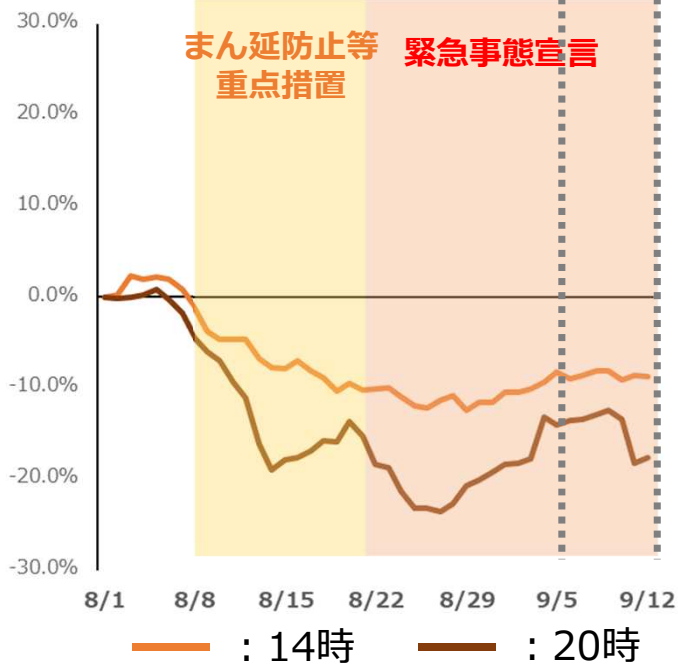
保健所名 (管轄)	新規感染者
吾妻保健所管内 (吾妻郡)	5.8人/日
太田保健所管内 (太田市)	4.8人/日
伊勢崎保健所管内 (伊勢崎市・佐波郡)	3.7人/日
館林保健所管内 (館林市・邑楽郡)	3.6人/日
藤岡保健所管内 (藤岡市・多野郡)	3.2人/日
前橋市保健所管内 (前橋市)	2.4人/日
安中保健所管内 (安中市)	1.8人/日
高崎市保健所管内 (高崎市)	1.5人/日
桐生保健所管内 (桐生市・みどり市)	1.3人/日
富岡保健所管内 (富岡市・甘楽郡)	1.2人/日
渋川保健所管内 (渋川市・北群馬郡)	1.1人/日
利根沼田保健所管内 (沼田市・利根郡)	0.5人/日

# 県内主要スポットの人流分析

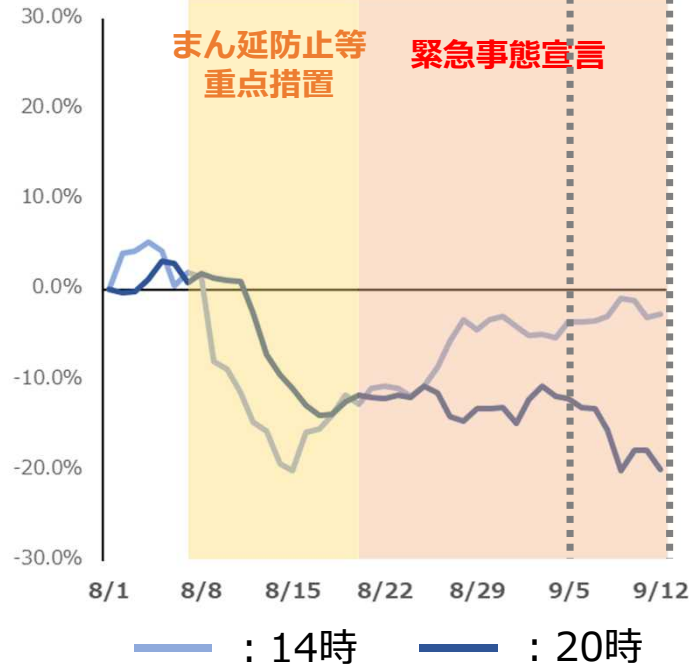
出典：KDDI Location Analyzer (auスマートフォンユーザーのうち同意を得たユーザーを対象に、個人を特定できない処理を施して集計)

8/1 (日) 【まん延防止前】 ~ 9/12 (日) 【緊急事態宣言下】

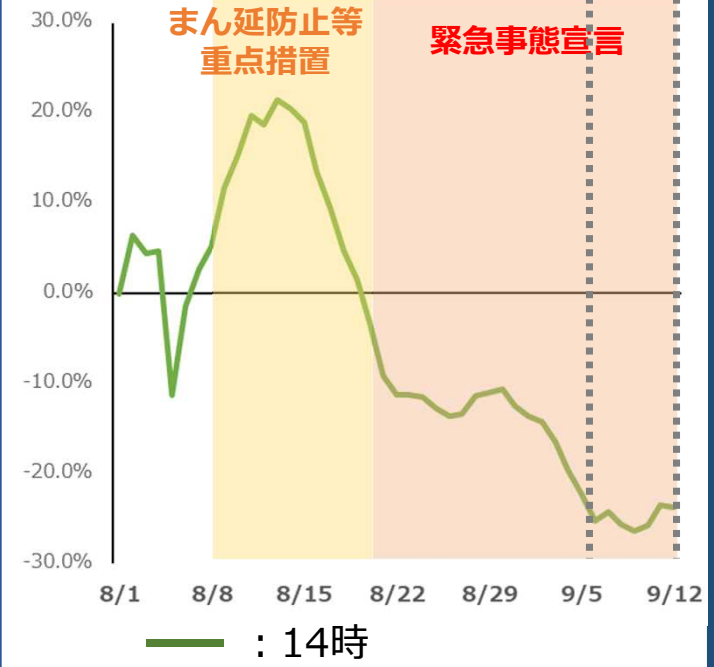
## 高崎駅周辺



## 太田駅周辺



## 草津温泉周辺



※後方7日間の移動平均

# 県民の皆さまへのお願い

## 外出機会

1 / 2

20時以降の外出

県外との往来

# 若年層への新型コロナワクチン接種促進事業

応募件数 **29,595件** (9/16 14時時点)

## 特典

- ◆SUBARU XV  
(1.6i EyeSight) **1名様**
- ◆県内宿泊券  
5万円分 **100名様**  
2万円分 **250名様**

## 応募方法

- ◆県LINE公式アカウント  
「群馬県デジタル窓口」から

ワクチン2回接種して応募

**9月15日(水) 募集開始!**



【イメージ】

※登録諸費用は当選者ご自身が負担

# 県営ワクチン接種センターの稼働状況 【9月15日時点】

## ◆ 接種実績 (群馬モデル除く)

累計 **618,566人**

■ 県央 477,406人

■ 東毛 141,160人

## ◆ 稼働率 (通算)

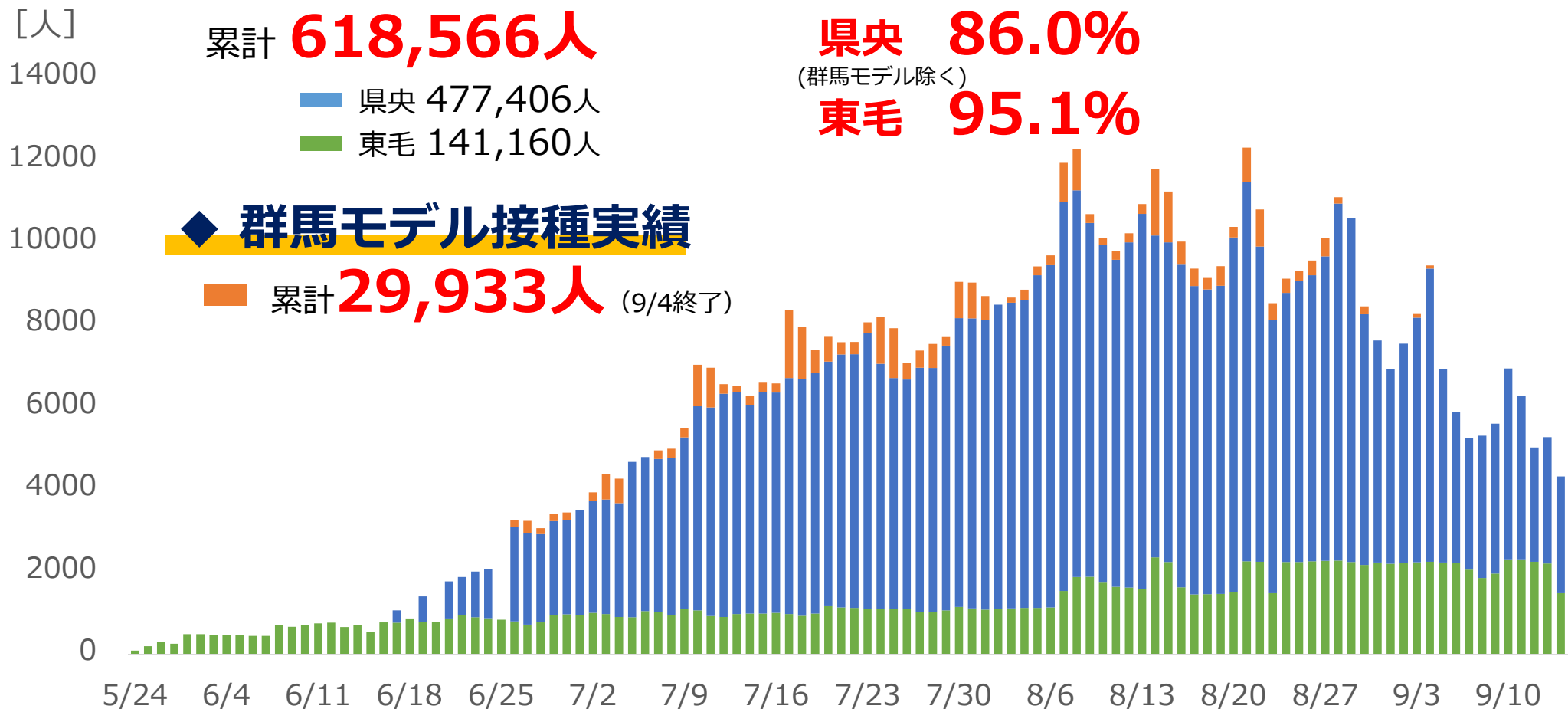
県央 **86.0%**

(群馬モデル除く)

東毛 **95.1%**

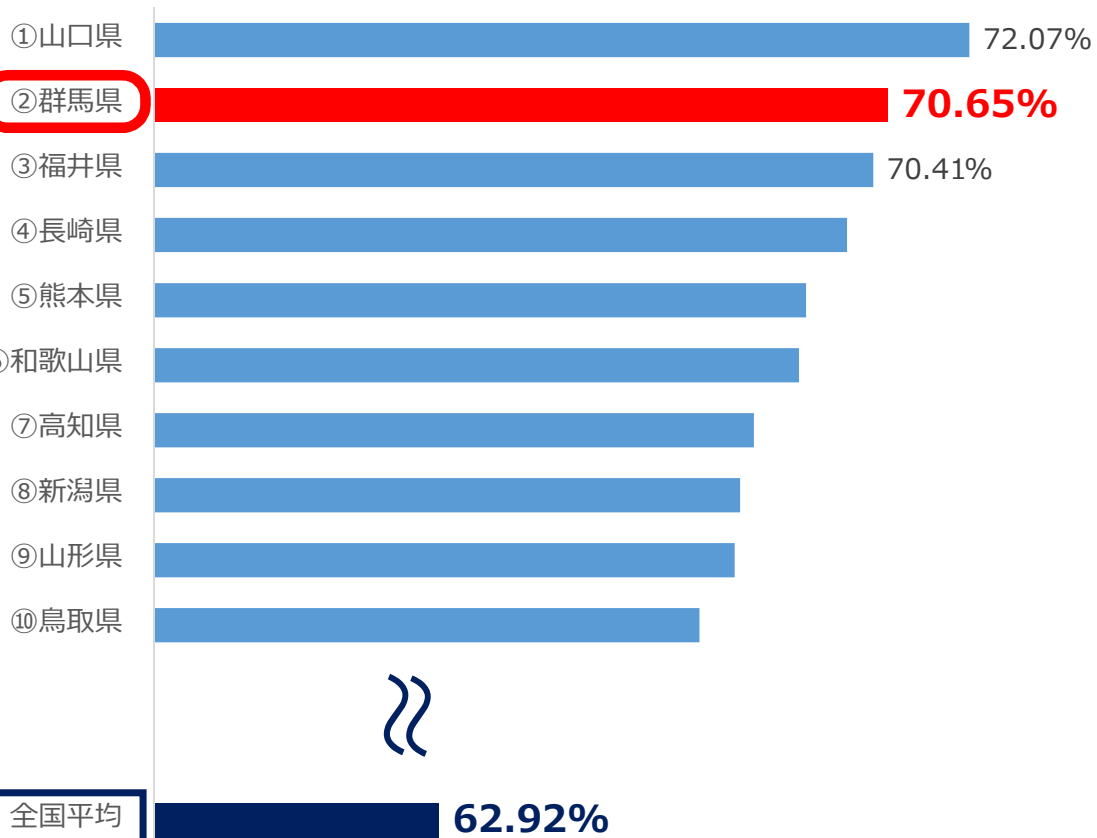
## ◆ 群馬モデル接種実績

■ 累計 **29,933人** (9/4終了)

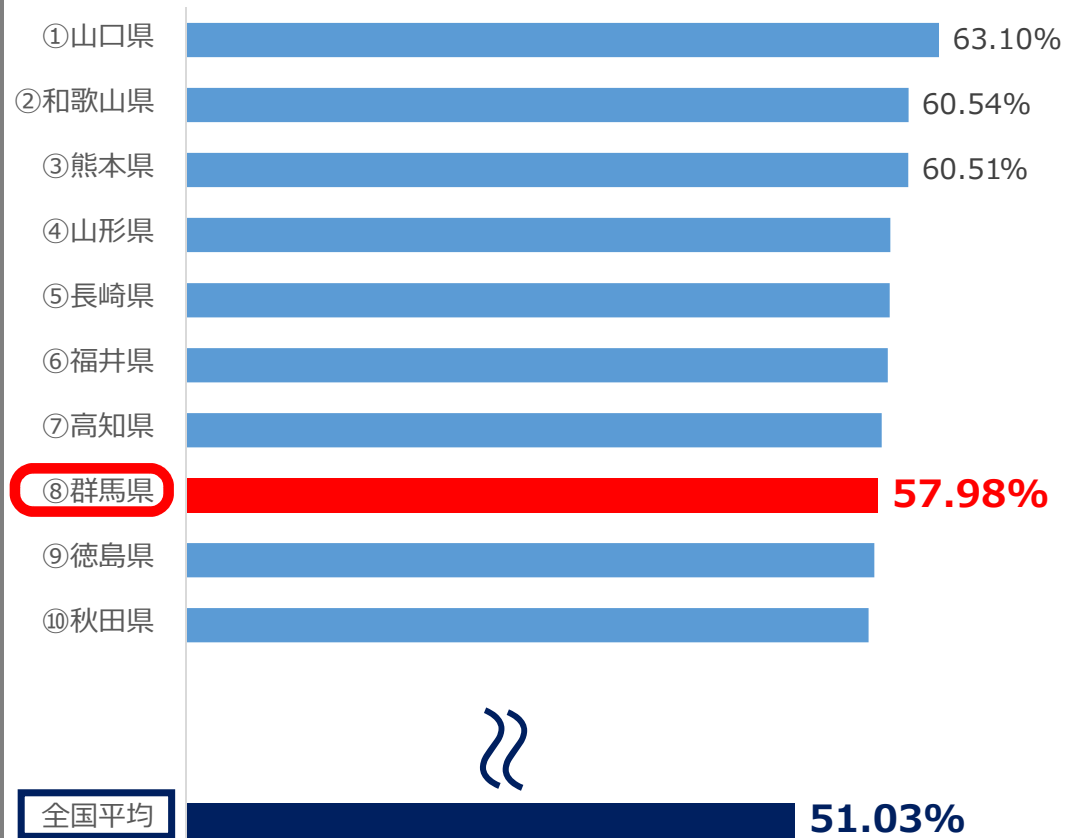


# ワクチン接種率【対全人口比】

## 1回目



## 2回目



政府公表資料に基づき計算  
(9月15日までの情報に基づく)



# 新規感染者のワクチン接種状況

ワクチン接種

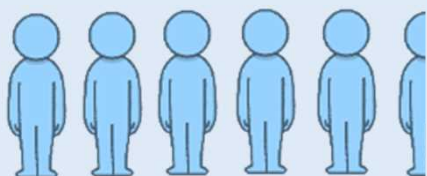
(9/14現在)

感染者

(9/2~15累計)

2  
回  
接  
種

1,122,675人



( 122人)



感染率 **0.01%**


重症者

( 1人)



1  
回  
接  
種

254,224人



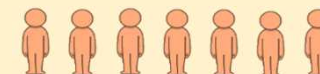
( 170人)



感染率 **0.07%**

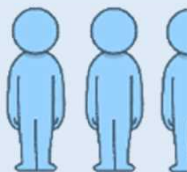
重症者

( 7人)




未  
接  
種

581,286人



( 829人)



感染率 **0.14%**

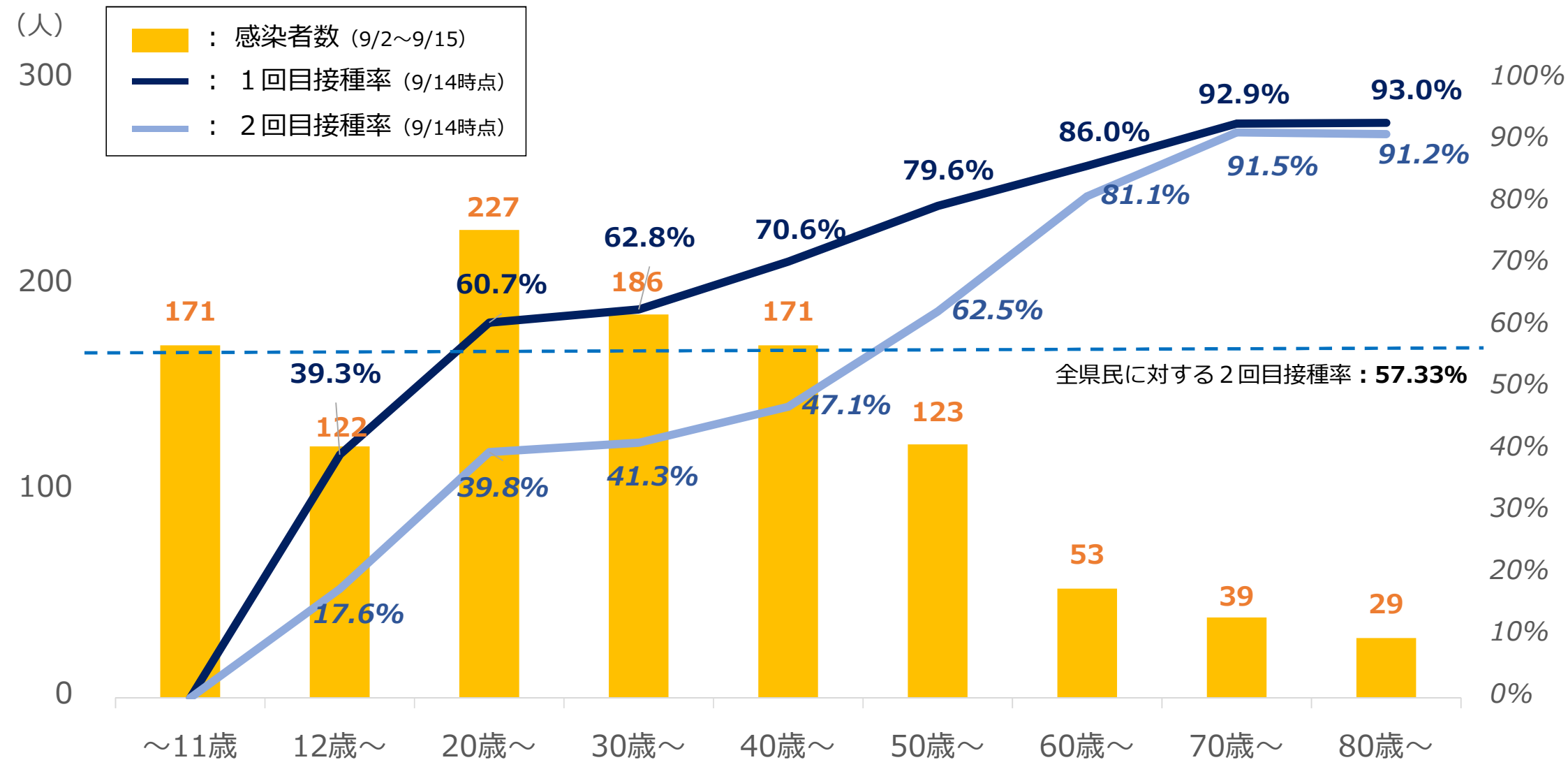
重症者

( 5人)



※ワクチン接種後の感染は、接種日以降で一律カウントしており、免疫獲得期間は考慮していない。死亡例は件数が少ないため除く

# ワクチン接種と感染者数の比較（年代別）



あそびのひろば



ぐんまちゃん

GUNMACHAN

群馬県

あそびのひろば

10月3日(日) START!!

アニメ “ぐんまちゃん”

特報!

- 1 動画配信サービスでの配信!
- 2 アニメ本編の無料公開!
- 3 新PVの公開!

# アニメ「ぐんまちゃん」

おんげんこく



ぐんまちゃん

GUNMACHAN

群馬県



①インターネット動画配信サービスで配信

dTV

配信決定！

アニメタイムズ

10月4日(月) 正午 配信開始

その他の動画配信サービスでも配信予定

# アニメ「ぐんまちゃん」

ちんぷんぷん



ぐんまちゃん  
GUNMACHAN  
群馬県



## ②アニメ本編を期間限定・無料公開

公開期間： **9月17日(金) ~ 10月2日(土)**

公開場所：YouTube「tsulunos」

内 容：アニメ本編から1話分（約7分のお話）

※詳細はアニメ公式Twitter (@gunmachan\_info) をご覧ください

# アニメ「ぐんまちゃん」

ちんぷんぷん



ぐんまちゃん

GUNMACHAN

群馬県

ぐんまちゃん



## ③新プロモーションビデオを公開

公開日時：9月16日(木)16時

公開場所：YouTube「tsulunos」

※詳細はアニメ公式Twitter (@gunmachan\_info) をご覧ください