

令和3年1月7日（木）

山本一太群馬県知事

臨時記者会見

不要不急の外出自粛要請

【警戒度 4 継続】 1/9(土) ~ 1/25(月) の17日間

※日用品の買い物、通勤・通学・通院等を除き **不要不急の外出は自粛**

対象地域

県内全域

極力控える

- ◆ **1都3県への往来**
(東京、埼玉、千葉、神奈川)
- ◆ **午後8時以降の外出**

営業時間短縮要請

1/12(火) ~ 1/25(月)



営業は**20時**まで

※酒類提供は19時まで

地域

桐生市 伊勢崎市
太田市 館林市 みどり市
大泉町 邑楽町

(追加) 前橋市 高崎市

業種

- ① 接待を伴う飲食店
- ② 酒類提供を行う飲食店
- ③ カラオケ店

※②③の「ストップコロナ! 対策認定店」は、
感染防止対策を徹底することで営業も可能

協力金は1店舗あたり**28万円**を予定 (2万円×14日) ※国の動向により変更の可能性あり

GoToイート 一部制限の延長

新規発行の停止

ポイント・食事券の利用は自粛

地域

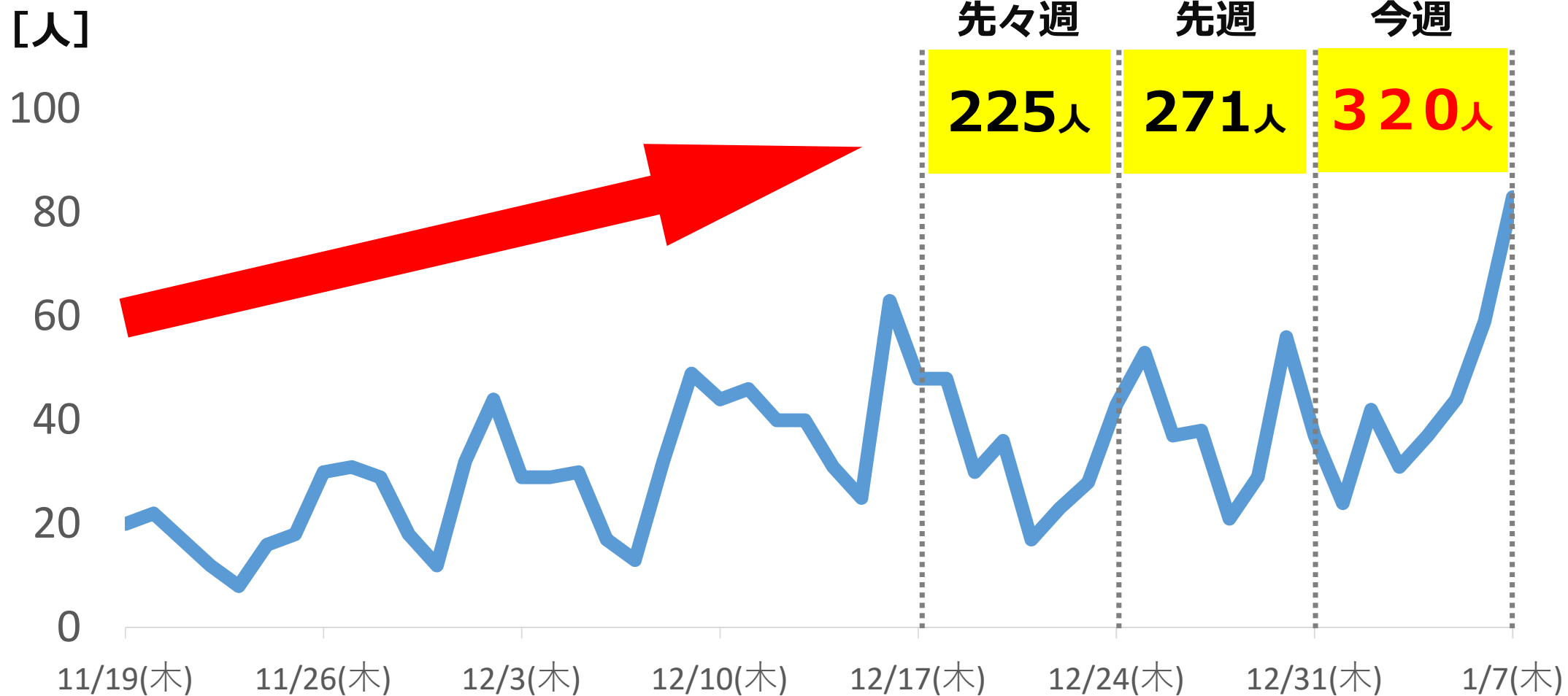
県内全域

※テイクアウト、デリバリーは可

期間

1/12_(火)
~ 1/25_(月)

新規感染者数の推移（11月以降）



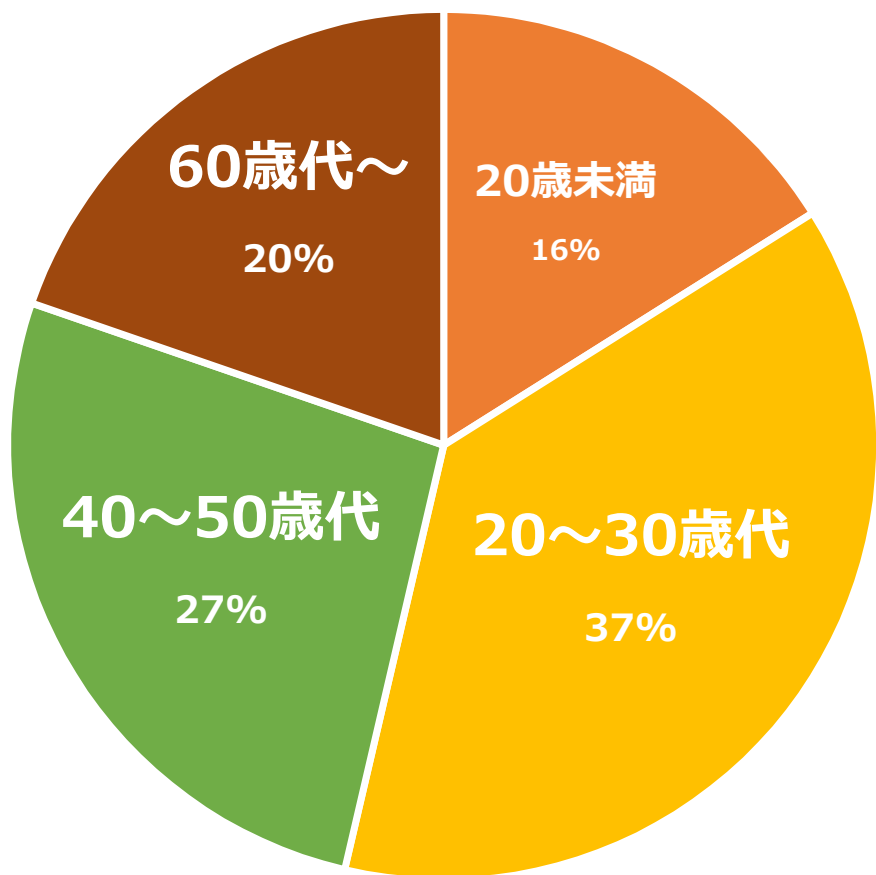
警戒度移行の判断基準 <客観的な数値：感染状況>

項目		基準の内容		現在値 (1/6)	前回値 (12/23)	前々回値 (12/16)
1 感染状況	(1)新規感染者数	1日平均	20人	<u>39.1</u> 人 [↗]	32.9人	41.3人
	(2)経路不明の感染者数	全体に占める割合	50%	<u>44.5</u> % [↗]	36.5%	33.9%
	(3) 検査の陽性率	平均	7%	<u>8.6</u> % [↗]	6.8%	8.4%

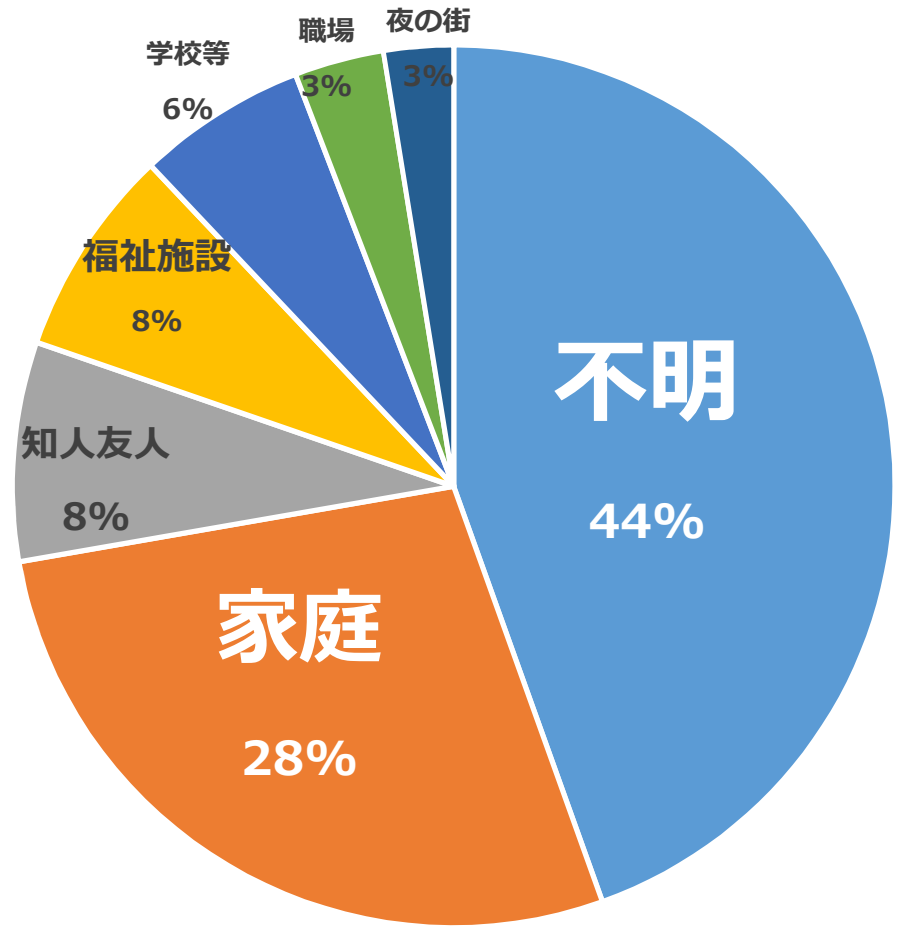
※各判断基準は、現状の医療提供体制を逼迫させないことを基にしているため、今後の体制整備の進展に合わせ、基準も変動します。
 ※(1)~(3)は1週間の移動平均。新規感染者は、公表ベースです。

新規感染者の状況 (12/31~1/6 1週間 274人)

年代別



推定感染経路



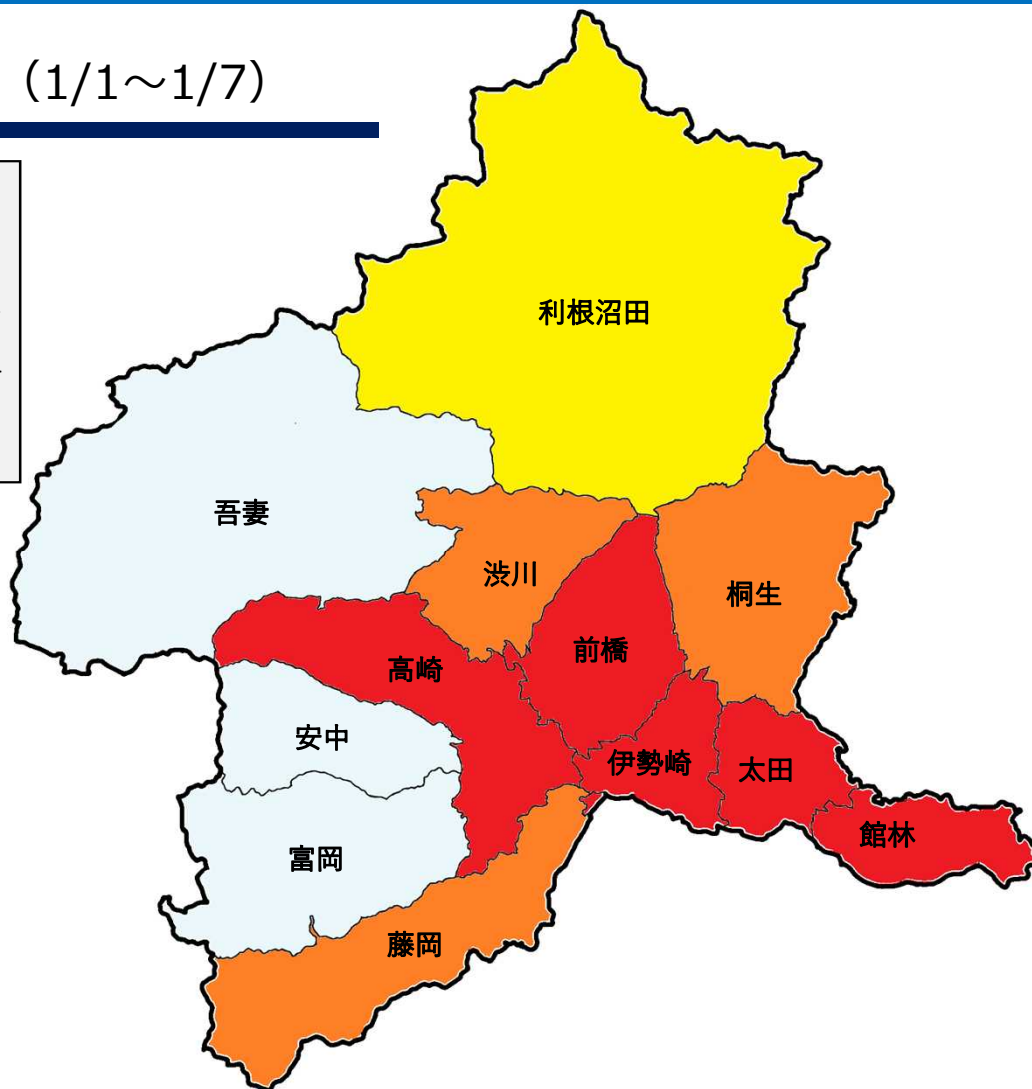
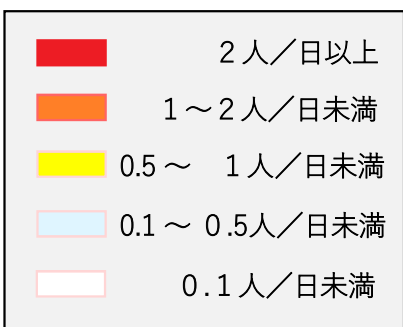
警戒度移行の判断基準 <客観的な数値：医療提供体制>

項目		基準の内容		現在値 (1/6)	前回値 (12/23)	前々回値 (12/16)
2 医療 提供 体制	(1)重症例への 診療体制	①人工呼吸器使用 (71台中)	1 / 2 (36台)	12台 [→]	12台	4台
		②うちECMO使用 (11台中)	1 / 3 (4台)	2台 [↘]	3台	2台
	(2)病床の稼働率	感染者用 確保病床の稼働率 (335床中)	警戒度4 70%以上 警戒度3 40%以上 警戒度2 15%以上 警戒度1 15%未満	53.1% [↘]	62.1%	52.8%
参 考	宿泊療養施設の 稼働状況	軽症者用 宿泊療養施設の 入居者数 (396室中)	—	137人 [↗]	129人	105人

※各判断基準は、現状の医療提供体制を逼迫させないことを基にしているため、今後の体制整備の進展に合わせ、基準も変動します。

【保健所管内別】10万人当たりの新規感染者数

直近1週間 (1/1~1/7)



保健所名 (管轄)	新規感染者
太田保健所管内 (太田市)	3.7人/日
伊勢崎保健所管内 (伊勢崎市・佐波郡)	2.9人/日
館林保健所管内 (館林市・邑楽郡)	2.7人/日
前橋市保健所管内 (前橋市)	2.4人/日
高崎市保健所管内 (高崎市)	2.4人/日
桐生保健所管内 (桐生市・みどり市)	1.6人/日
藤岡保健所管内 (藤岡市・多野郡)	1.3人/日
渋川保健所管内 (渋川市・北群馬郡)	1.2人/日
利根沼田保健所管内 (沼田市・利根郡)	0.7人/日
吾妻保健所管内 (吾妻郡)	0.5人/日
安中保健所管内 (安中市)	0.2人/日
富岡保健所管内 (富岡市・甘楽郡)	0.2人/日

警戒度4における要請

個人

外出等（県外移動含む）

イベント

不要不急の外出 自粛

〔**【極力控える】**

「1都3県への往来」「午後8時以降の外出」〕

参加者・主催者ともに

感染防止対策を徹底

事業者

休業等

勤務形態等

【参考】学校

一部地域・業種で時短

※期間は1/25(月)まで

感染防止対策の徹底・明示

従業員の体調管理

テレワーク（7割目標）

時差出勤

対外試合等は自粛

〔**全国大会等につながるものは除く**〕

〈年末年始〉観光地の人口変動分析

出典：KDDI Location Analyzer（auスマートフォンユーザーのうち同意を得たユーザーを対象に、個人を特定できない処理を施して集計）

12/29(火)～1/3(日)の人流動向（昨年同期比）

草津温泉周辺

	県内	県外	全体
昨年 同期比 ※	-8.7%	-43.8%	-34.1%

伊香保温泉周辺

	県内	県外	全体
昨年 同期比 ※	-19.1%	-52.5%	-41.5%

※2019.12.28(土)～2020.1.5(日)の9日間の平均人口と比較した増減率

〈年末年始〉 繁華街の人口変動分析

出典：KDDI Location Analyzer（auスマートフォンユーザーのうち同意を得たユーザーを対象に、個人を特定できない処理を施して集計）

12/29(火)～1/3(日)の人流動向 (昨年同期比)

J R 高崎駅周辺

	県内	県外	全体
昨年 同期比 ※	-35.0%	-49.9%	-41.1%

飲食店街

(太田駅周辺 **23時台**)

	県内	県外	全体
昨年 同期比 ※	-46.2%	-44.2%	-45.6%

※2019.12.28(土)～2020.1.5(日)の9日間の平均人口と比較した増減率