

令和2年5月21日（木）

山本一太群馬県知事 定例記者会見

本日の主な項目

< 新型コロナウイルス感染症対策 >

- 警戒度3に移行後の県内の状況
- 感染症対策事業継続支援金の申請状況
- 県有施設の再開スケジュール

< その他 >

- G-アナライズ&PRチーム分析成果発表 など

群馬県内の人口変動分析：観光地

5月11日(月)～5月17日(日)分集計（出典元：NTTドコモ「モバイル空間統計」）

		草津温泉（湯畑周辺）		伊香保温泉（石段周辺）	
		平日	休日	平日	休日
14時時点	感染拡大前	-39.6%	-59.6%	-50.6%	-53.0%
	前週	-2.3%	+10.8%	+1.7%	+58.4%
20時時点	感染拡大前	-49.0%	-67.5%	-68.6%	-77.2%
	前週	-3.3%	-3.7%	-9.6%	+13.5%

※平日
14時及び20時時点における、5/11(月)～5/15(金)の平均人口を
①感染拡大前（1/20(月)～1/24(金)）
②前週（5/7(木)～5/8(金)）の各平均人口のデータと比較

※休日
14時及び20時時点における、5/16(土)～5/17(日)の平均人口を
①感染拡大前（1/18(土)～1/19(日)）
②前週（5/4(月・祝)～5/6(水・祝)及び5/9(土)～5/10(日)）の各平均人口のデータと比較

群馬県内の人口変動分析：拠点駅周辺

5月11日(月)～5月17日(日)分集計（出典元：NTTドコモ「モバイル空間統計」）

		J R 高崎駅西口周辺		J R 高崎駅東口周辺	
		平日	休日	平日	休日
7時時点	感染拡大前	-36.6%	-32.5%	-12.3%	-13.9%
	前週	+4.8%	+6.8%	-0.7%	-2.6%
14時時点	感染拡大前	-40.9%	-43.8%	-27.7%	-33.9%
	前週	+8.4%	+70.4%	+1.1%	+22.1%

※平日
7時及び14時時点における、5/11(月)～5/15(金)の平均人口を
①感染拡大前（1/20(月)～1/24(金)）
②前週（5/7(木)～5/8(金)）の各平均人口のデータと比較

※休日
7時及び14時時点における、5/16(土)～5/17(日)の平均人口を
①感染拡大前（1/18(土)～1/19(日)）
②前週（5/4(月・祝)～5/6(水・祝)及び5/9(土)～5/10(日)）の各平均人口のデータと比較

群馬県内の人口変動分析：繁華街

5月11日(月)～5月17日(日)分集計（出典元：NTTドコモ「モバイル空間統計」）

		前橋市千代田町周辺		伊勢崎市本町周辺	
		平日	休日	平日	休日
20時時点	感染拡大前	-30.4%	-25.3%	-29.5%	-21.6%
	前週	-4.0%	+16.2%	+1.3%	+17.4%
		高崎市柳川町周辺		太田市飯田町周辺	
		平日	休日	平日	休日
20時時点	感染拡大前	-35.5%	-39.6%	-35.7%	-33.4%
	前週	-0.8%	+10.8%	-9.8%	+20.4%

※平日：20時時点における、5/11(月)～5/15(金)の平均人口を
 ①感染拡大前（1/20(月)～1/24(金)）
 ②前週（5/7(木)～5/8(金)）の各平均人口のデータと比較

※休日：20時時点における、5/16(土)～5/17(日)の平均人口を
 ①感染拡大前（1/18(土)～1/19(日)）
 ②前週（5/4(月・祝)～5/6(水・祝)及び5/9(土)～5/10(日)）の各平均人口のデータと比較

県内企業からの相談状況（5/20現在）

相談窓口	ワンストップセンター	融資	経営	労働	計
件数	6,784	683	238	265	7,970
増加数 (5/14～)	+812	+54	+16	+18	+900

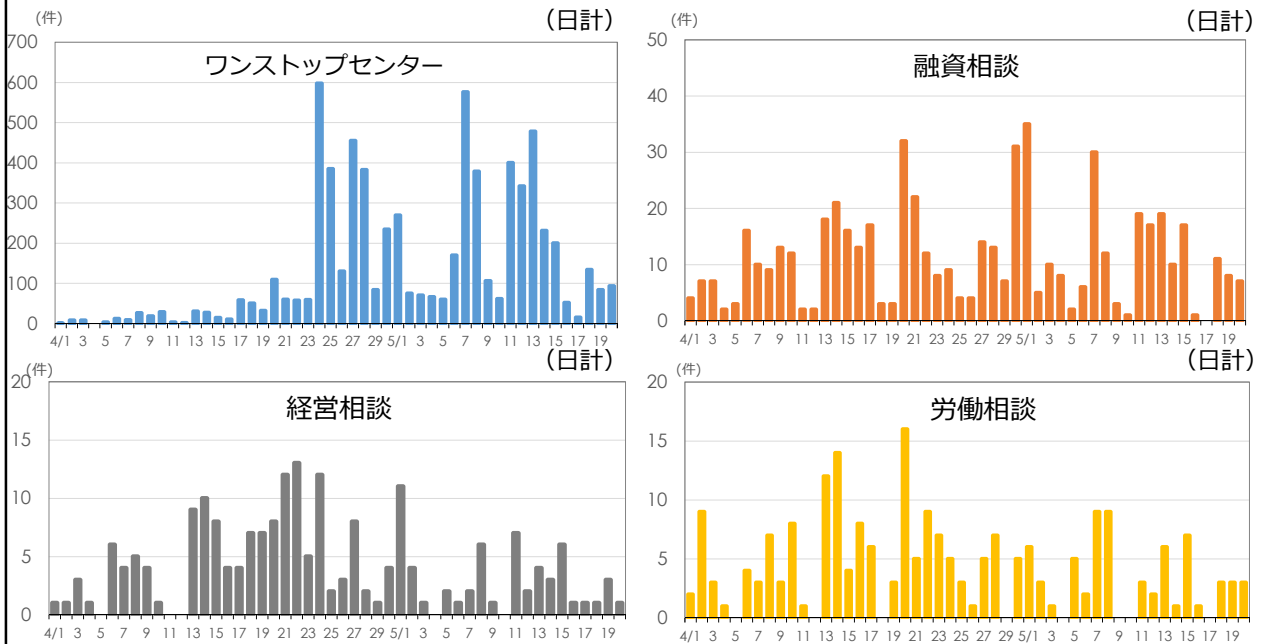
《 相談内容 》

- 休業要請・事業継続支援金** 資金繰り(融資案内)
 (国) 持続化補助金 雇用(雇用調整助成金) その他

【ワンストップセンター】 ☎ 027 (226) 2731

(平：8：30～17：15 休：10：00～16：00)

相談状況の推移（4月以降）



感染症対策事業継続支援金の申請状況（5/20現在）

相談窓口	問合せ	申請受付		
		オンライン	郵送	
件数	2,334	5,177	(3,182)	(1,995)

※()は内数

○ 申請期間：5月13日～6月15日

○ 支給開始：5月29日から順次

【受付】 ☎ 050 (5371) 6437
(平・休：9:00～17:00)

県有施設の再開スケジュールについて

「県主催イベント等実施ガイドライン」
に基づき検証チームで検証



《再開予定》 ※予約制とする

5月26日 県立図書館、館林美術館

5月27日 土屋文明記念文学館

※一部エリアを除く

その他の施設も、検証チームで**今月末までに検証**、順次再開予定 9

患者の入院状況

R2.5.20現在

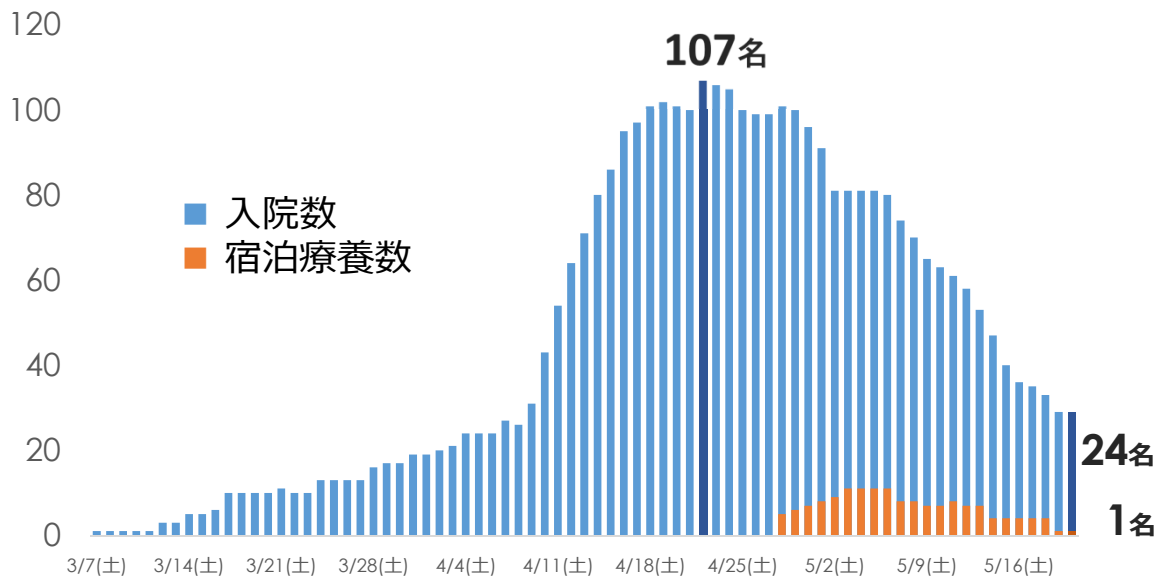
感染患者数	148
うち入院中 (うち重症者)	24 (1)
宿泊療養	1
退院・退所	104
入院調整中	0
死亡	19

運用病床

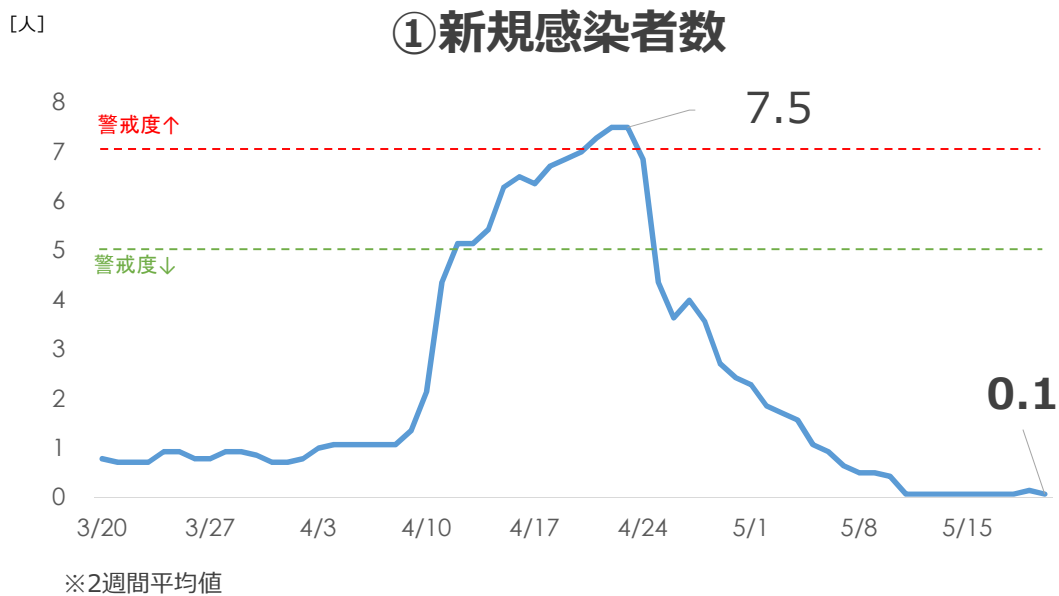
< **170**床
(目標280床)

< **150**室
(目標1300室)

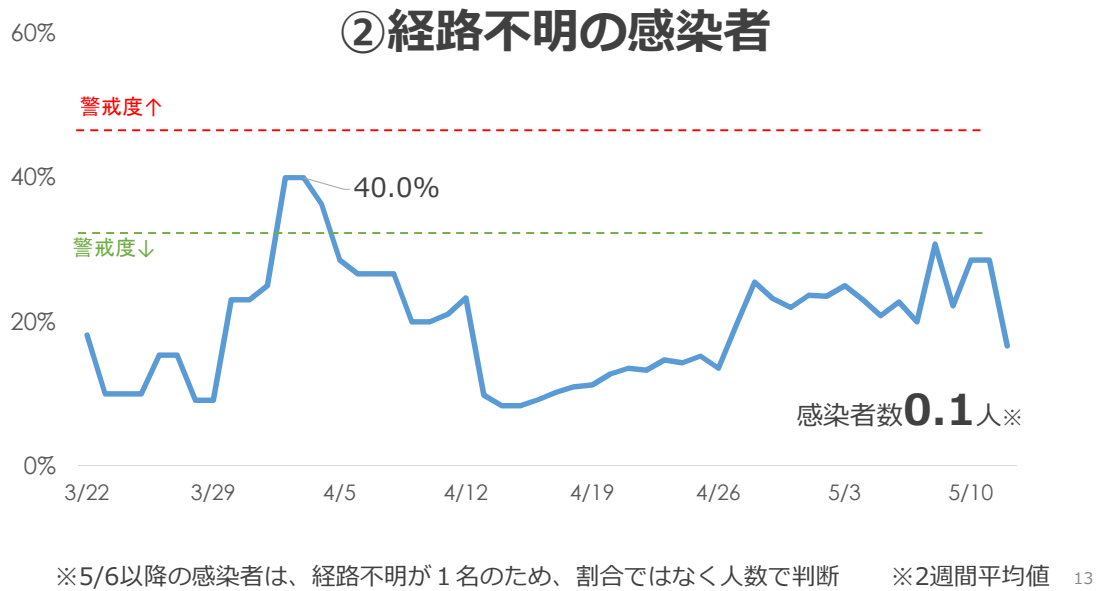
入院患者数の推移



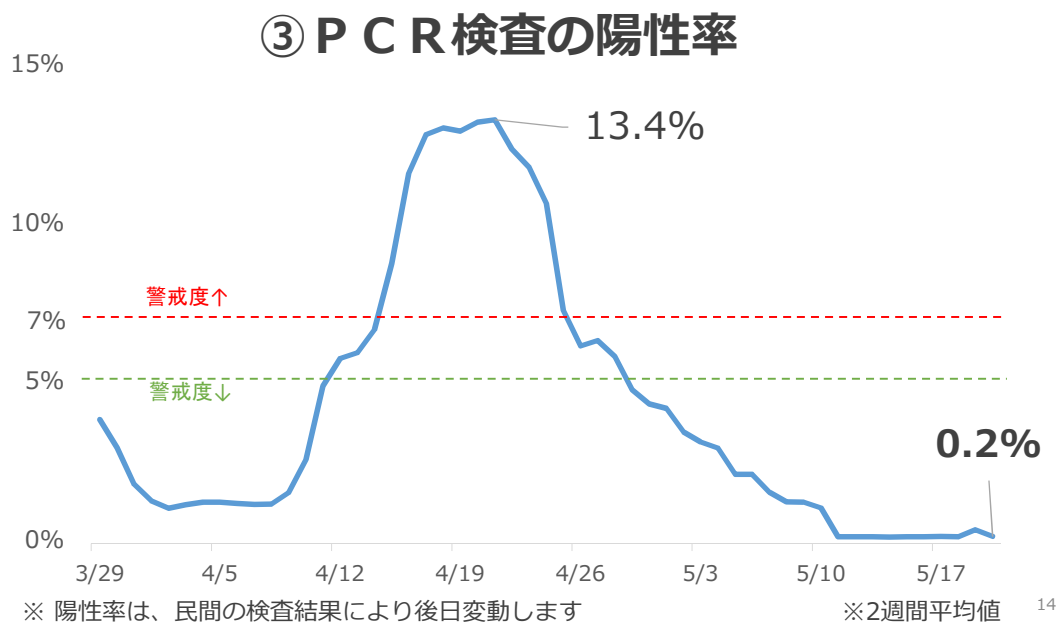
判断基準 客観的な数値の推移 R2.5.20現在



判断基準 客観的な数値の推移 R2.5.20現在

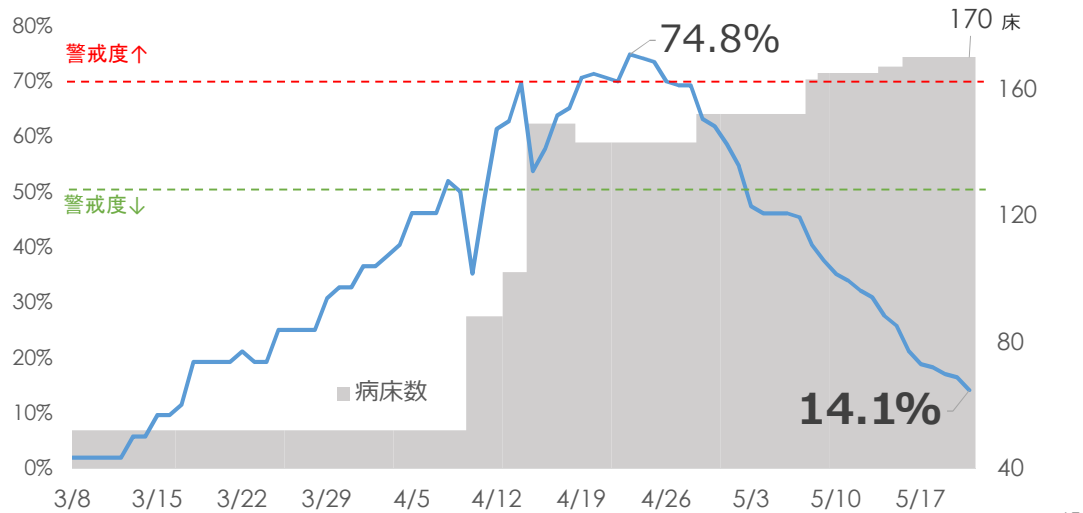


判断基準 客観的な数値の推移 R2.5.20現在



判断基準 客観的な数値の推移 R2.5.20現在

④病床の稼働率

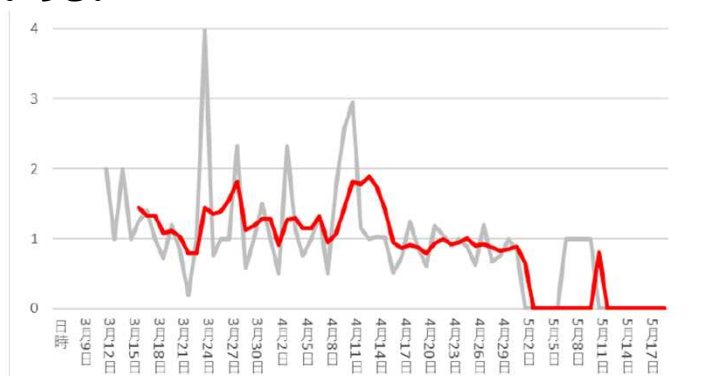


15

群馬大学によるシミュレーション

I 流行のリアルタイム評価

- PCR陽性者数による実効再生産数の推定は,最新値で0.0
(正確にはNot Applicable: 報告例が0人のために計算できない)
- 今後も単発の事例では1を超えることはないが,連続で発生すると再度1を超える可能性がある。



灰：実効再生産数
赤：5日の移動平均値

新型コロナウイルス感染症流行シミュレーション作成事業結果 (2020年5月19日版)

新型コロナウイルス感染症対策に係る 寄附の申込状況について

52件 12,432,357円

【内訳】（5月20日時点）

○個人：40件 785,000円

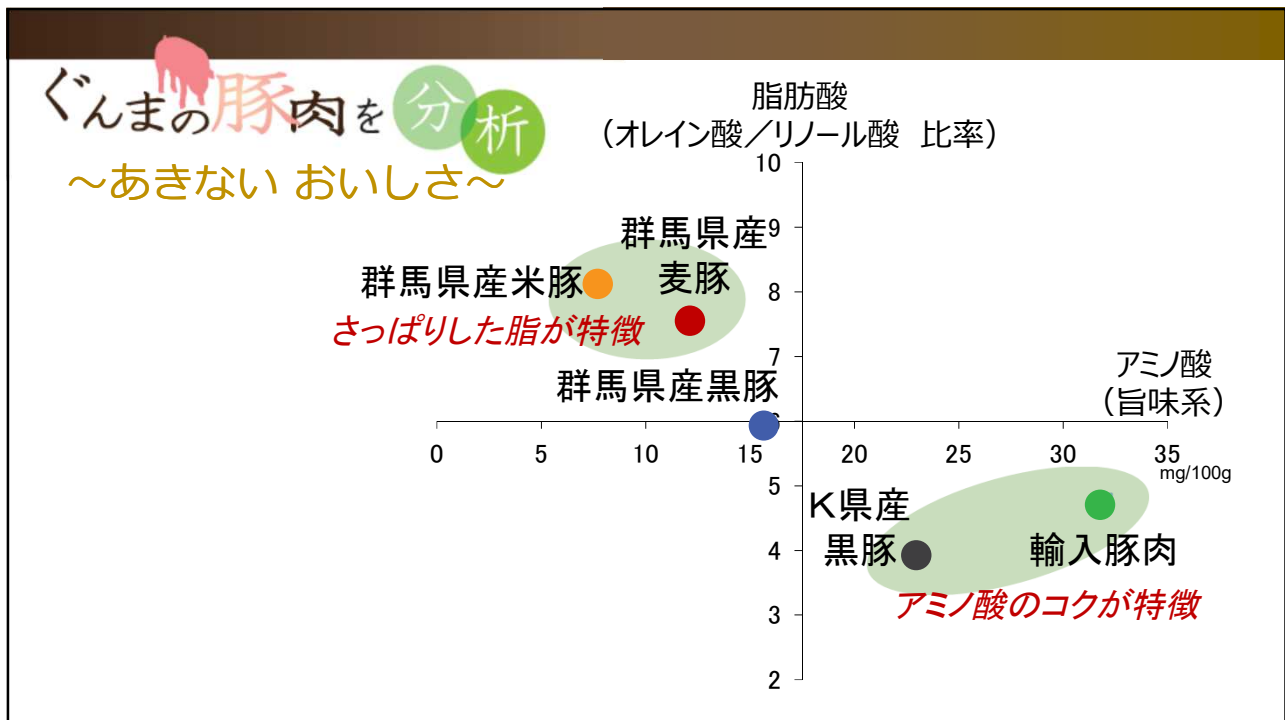
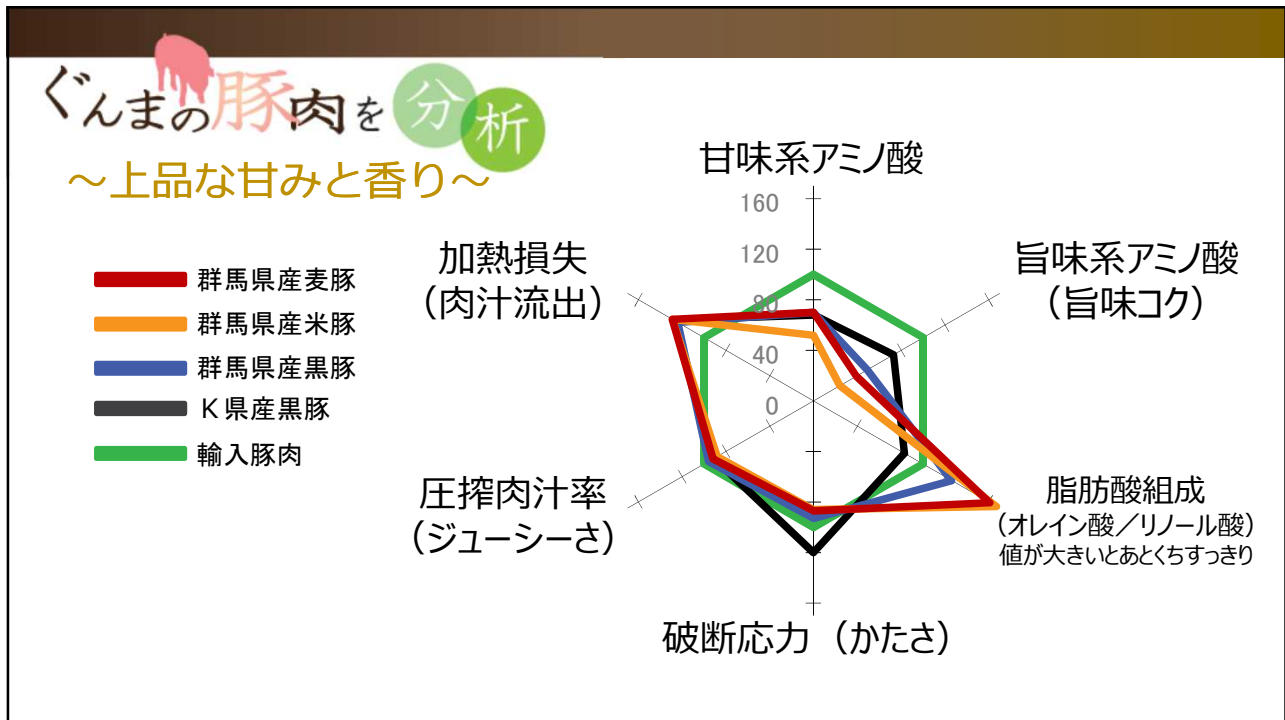
○企業：12件 11,647,357円

(株)群馬銀行からは、1,000万円の寄附のお申し込みをいただきました

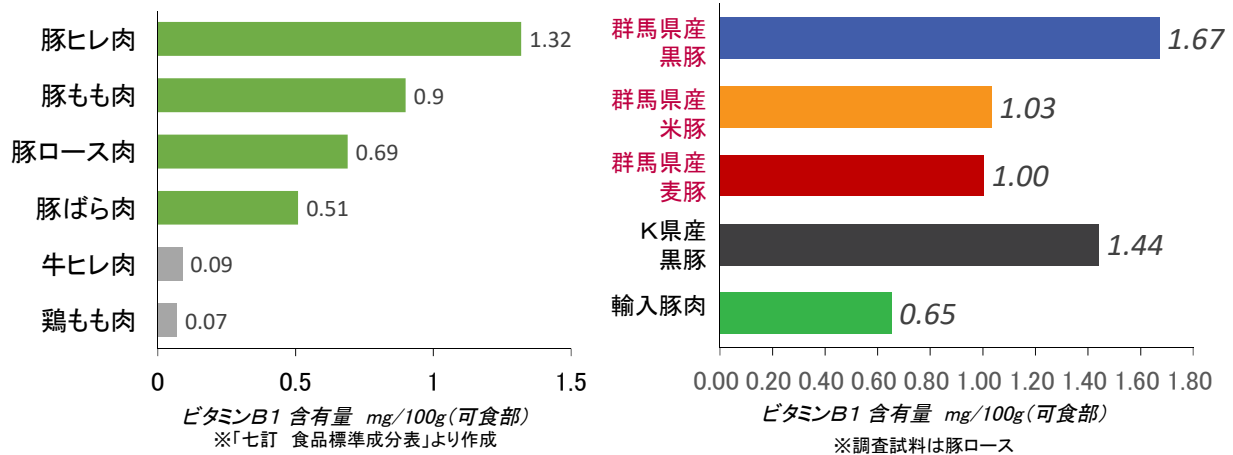
ぐんまの豚肉



G-アナライズ&PRチーム
レポート Vol.2

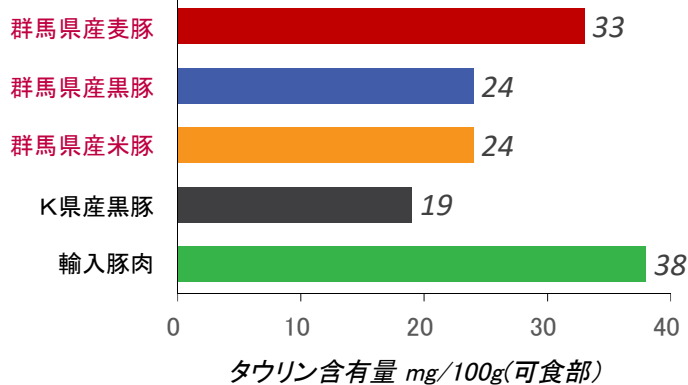


ぐんまの豚肉を分析 ～ビタミンB1～

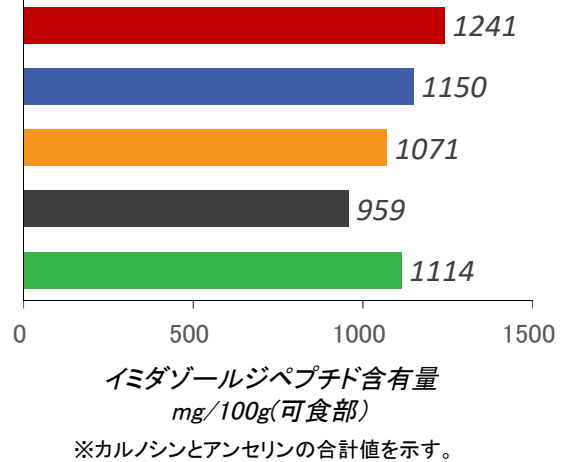


ぐんまの豚肉を分析

～タウリン～



～イミダゾールジペプチド～



あきないおいしさ
元気回復！！



群馬の豚肉をよろしく
お願いします！

New ドギーバッグアイデアコンテスト

Newドギーバッグアイデアコンテスト（主催：環境省等）

- ・群馬県賞「あっぱれぐんまちゃん賞」を提供
- ・応募期間：令和2年8月16日まで

○ドギーバッグ

…外食時食べ残しの持ち帰り容器

