

令和2年5月8日（金）

山本一太群馬県知事

臨時記者会見

# 本日の主な項目

- 医療従事者への支援
  - － ありがとう!!ぐんまメディカルスタッフ応援金
- GW中の動向
  - － ビッグデータ分析（人の流れ）
- 感染者等の状況
- 市町村との覚書締結について

# 新型コロナウイルス感染症に対応する 医療従事者への支援について

## <補正予算での対応>

○ありがとう！！ぐんまメディカルスタッフ応援金(MSO)  
5億9,400万円

※補正予算案に所要額を追加し、5/11(月)の臨時会に提出予定

補正予算への追加額(一般会計) 5億9,400万円

(参考)追加後の補正予算の総額 897億3,015万円

うち一般会計 158億4,556万円

うち特別会計 738億8,459万円(4/30付け専決処分)

# ありがとう！！ぐんまメディカルスタッフ応援金(MSO)

## 応援金のポイント

総額 5 億 9 千万円

### 【医療従事者応援分】

- ①入院医療の従事者に 1 人最大 **1 0** 万円を支給 **2 億円**
- ②ホテル等に宿泊した費用を助成 **1.4 億円**

### 【医療機関応援分】

- ③医療機関に生じる減収や施設改修費用等を補助 **2.5 億円**

## 概要

- ①手当・一時金等を **2,000** 人に支給
- ②1泊 **8,000** 円を上限に助成
- ③新型コロナ患者受入れ病床 1 床につき **100** 万円  
(ICUは **200** 万円) を上限に補助

# 医療関係者等応援ライトアップ



イメージ

- 期間 5月8日（金）～31日（日）
- 時間 毎日PM 7時～PM 10時まで
- 場所 県庁昭和庁舎（前橋市大手町一丁目1-1）

# 群馬県内の人口変動分析：拠点駅周辺

4月27日(月)～5月6日(水・祝)分集計 (出典元：NTTドコモ「モバイル空間統計」)

## J R 高崎駅西口周辺

## J R 高崎駅東口周辺

	平日	休日
7 時 時 点	- 39.7% (感染拡大前との比較)	- 36.7% (感染拡大前との比較)
	- 22.6% (7都府県対象緊急事態宣言時との比較)	- 8.6% (7都府県対象緊急事態宣言直後との比較)
	- 12.4% (GW前の週との比較)	- 0.1% (GW前の週との比較)
14 時 時 点	- 49.3% (感染拡大前との比較)	- 68.9% (感染拡大前との比較)
	- 39.0% (7都府県対象緊急事態宣言時との比較)	- 42.2% (7都府県対象緊急事態宣言直後との比較)
	- 11.7% (GW前の週との比較)	- 9.5% (GW前の週との比較)

	平日	休日
7 時 時 点	- 14.0% (感染拡大前との比較)	- 11.3% (感染拡大前との比較)
	- 5.4% (7都府県対象緊急事態宣言時との比較)	+ 5.4% (7都府県対象緊急事態宣言直後との比較)
	- 1.5% (GW前の週との比較)	+ 8.5% (GW前の週との比較)
14 時 時 点	- 33.1% (感染拡大前との比較)	- 47.7% (感染拡大前との比較)
	- 24.5% (7都府県対象緊急事態宣言時との比較)	- 18.7% (7都府県対象緊急事態宣言直後との比較)
	- 5.9% (GW前の週との比較)	- 3.6% (GW前の週との比較)

※平日

7時及び14時時点における、4/27(月)～4/28(火)及び4/30(木)～5/1(金)の計4日間の平均人口を

①感染拡大前 (1/20(月)～1/24(金))

②4/7(火)7都府県対象の緊急事態宣言時 (4/6(月)～4/10(金))

③ゴールデンウィーク(GW)前の週 (4/20(月)～4/24(金))

の各平均人口のデータと比較

※休日

7時及び14時時点における、4/29(水)及び5/2(土)～5/6(水)の計6日間の平均人口を

①感染拡大前 (1/18(土)～1/19(日))

②4/7(火)7都府県対象の緊急事態宣言直後 (4/11(土)～4/12(日))

③ゴールデンウィーク(GW)前の週 (4/25(土)～4/26(日))

の各平均人口のデータと比較

# 群馬県内の人口変動分析：観光地

4月27日(月)～5月6日(水・祝)分集計 (出典元：NTTドコモ「モバイル空間統計」)

## 草津温泉 (湯畑周辺)

	平日	休日
14時時点	- 41.5% (感染拡大前との比較)	- 64.4% (感染拡大前との比較)
	- 12.5% (7都府県対象緊急事態宣言時との比較)	- 26.5% (7都府県対象緊急事態宣言直後との比較)
	+ 0.8% (GW前の週との比較)	- 9.5% (GW前の週との比較)
20時時点	- 46.7% (感染拡大前との比較)	- 66.2% (感染拡大前との比較)
	- 12.9% (7都府県対象緊急事態宣言時との比較)	- 26.8% (7都府県対象緊急事態宣言直後との比較)
	+ 1.8% (GW前の週との比較)	- 6.4% (GW前の週との比較)

※平日  
14時及び20時時点における、4/27(月)～4/28(火)及び4/30(木)～5/1(金)の計4日間の平均人口を  
①感染拡大前 (1/20(月)～1/24(金))  
②4/7(火)7都府県対象の緊急事態宣言時 (4/6(月)～4/10(金))  
③ゴールデンウィーク(GW)前の週 (4/20(月)～4/24(金))  
の各平均人口のデータと比較

## 伊香保温泉 (石段周辺)

	平日	休日
14時時点	- 50.3% (感染拡大前との比較)	- 69.0% (感染拡大前との比較)
	- 31.6% (7都府県対象緊急事態宣言時との比較)	- 40.9% (7都府県対象緊急事態宣言直後との比較)
	+ 2.5% (GW前の週との比較)	- 17.2% (GW前の週との比較)
20時時点	- 64.9% (感染拡大前との比較)	- 80.9% (感染拡大前との比較)
	- 12.9% (7都府県対象緊急事態宣言時との比較)	- 47.6% (7都府県対象緊急事態宣言直後との比較)
	+ 13.7% (GW前の週との比較)	- 13.0% (GW前の週との比較)

※休日  
14時及び20時時点における、4/29(水)及び5/2(土)～5/6(水)の計6日間の平均人口を  
①感染拡大前 (1/18(土)～1/19(日))  
②4/7(火)7都府県対象の緊急事態宣言直後 (4/11(土)～4/12(日))  
③ゴールデンウィーク(GW)前の週 (4/25(土)～4/26(日))  
の各平均人口のデータと比較

# 群馬県内の人口変動分析：観光地

3月3連休と5月5連休分集計（出典元：NTTドコモ「モバイル空間統計」）

## 草津温泉（湯畑周辺）

3月3連休

5月5連休

14時時点

+ 27.5%  
(感染拡大前との比較)

- 64.9%  
(感染拡大前との比較)

20時時点

+ 38.9%  
(感染拡大前との比較)

- 65.9%  
(感染拡大前との比較)

## 伊香保温泉（石段周辺）

3月3連休

5月5連休

14時時点

+ 30.9%  
(感染拡大前との比較)

- 70.3%  
(感染拡大前との比較)

20時時点

+ 27.7%  
(感染拡大前との比較)

- 81.4%  
(感染拡大前との比較)

※ 14時及び20時時点における、3/20(金・祝)～3/22(日)と5/2(土)～5/6(水・祝)の平均人口を感染拡大前(1/18(土)～1/19(日))の平均人口のデータと比較



# 群馬県内の人口変動分析：繁華街

4月27日(月)～5月6日(水・祝) 分集計 (出典元：NTTドコモ「モバイル空間統計」)

## 前橋市千代田町周辺

## 伊勢崎市本町周辺

平日

休日

平日

休日

20  
時  
時  
点

**- 32.3%**

(感染拡大前との比較)

**- 35.7%**

(感染拡大前との比較)

**- 11.0%**

(7都府県対象緊急事態宣言時との比較)

**- 14.1%**

(7都府県対象緊急事態宣言直後との比較)

**- 0.9%**

(GW前の週との比較)

**- 7.1%**

(GW前の週との比較)

20  
時  
時  
点

**- 32.3%**

(感染拡大前との比較)

**- 32.6%**

(感染拡大前との比較)

**- 17.3%**

(7都府県対象緊急事態宣言時との比較)

**- 16.8%**

(7都府県対象緊急事態宣言直後との比較)

**- 6.1%**

(GW前の週との比較)

**- 0.5%**

(GW前の週との比較)

## 高崎市柳川町周辺

## 太田市飯田町周辺

平日

休日

平日

休日

20  
時  
時  
点

**- 41.9%**

(感染拡大前との比較)

**- 46.5%**

(感染拡大前との比較)

**- 22.2%**

(7都府県対象緊急事態宣言時との比較)

**- 19.4%**

(7都府県対象緊急事態宣言直後との比較)

**- 6.1%**

(GW前の週との比較)

**- 9.0%**

(GW前の週との比較)

20  
時  
時  
点

**- 38.1%**

(感染拡大前との比較)

**- 43.9%**

(感染拡大前との比較)

**- 18.2%**

(7都府県対象緊急事態宣言時との比較)

**- 22.3%**

(7都府県対象緊急事態宣言直後との比較)

**- 3.0%**

(GW前の週との比較)

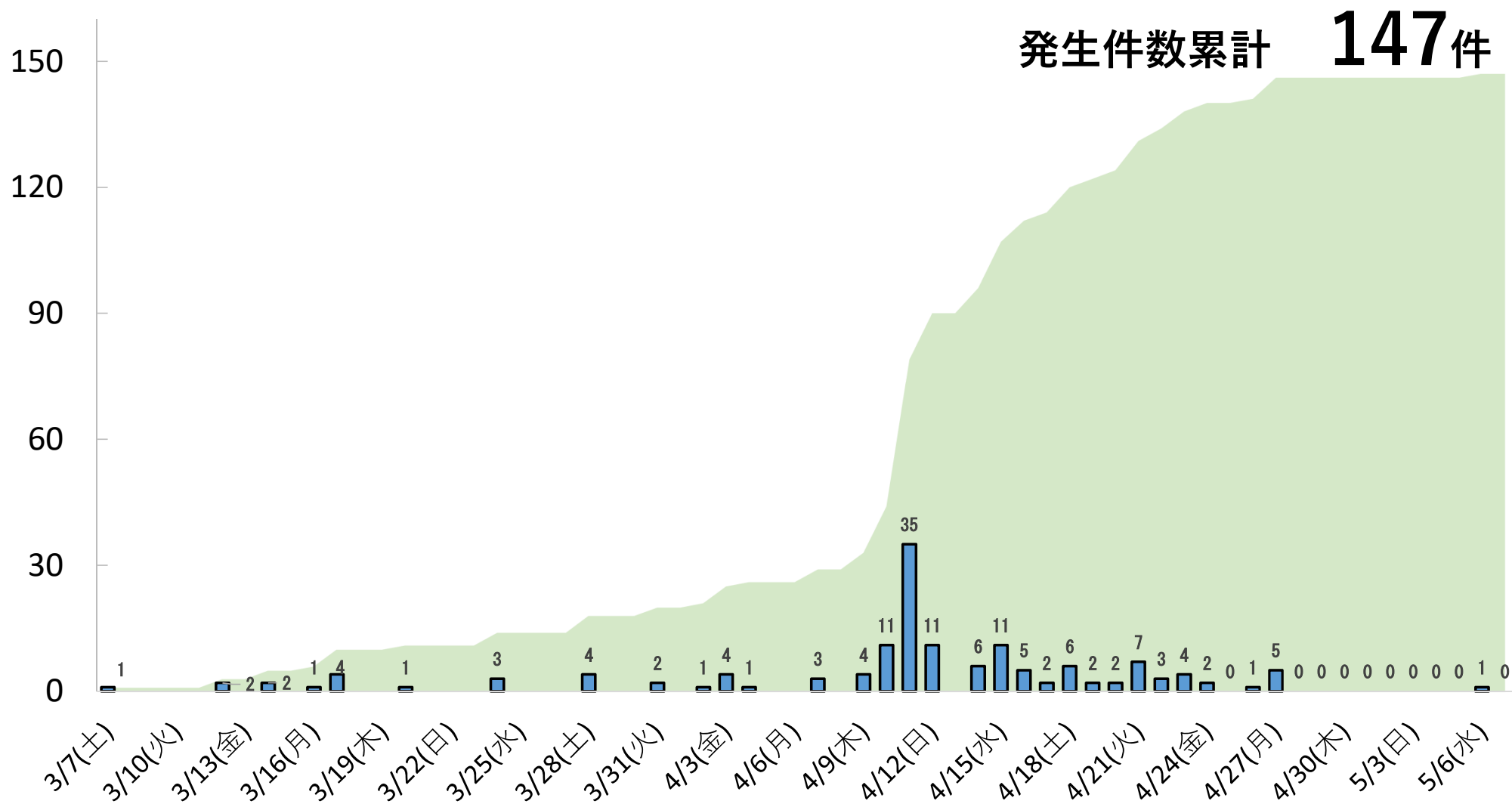
**- 9.8%**

(GW前の週との比較)

※平日  
20時時点における、4/27(月)～4/28(火)及び4/30(木)～5/1(金)の計4日間の平均人口を  
①感染拡大前 (1/20(月)～1/24(金))  
②4/7(火)7都府県対象の緊急事態宣言時 (4/6(月)～4/10(金))  
③ゴールデンウィーク(GW)前の週 (4/20(月)～4/24(金)) の各平均人口のデータと比較

※休日  
20時時点における、4/29(水)及び5/2(土)～5/6(水)の計6日間の平均人口を  
①感染拡大前 (1/18(土)～1/19(日))  
②4/7(火)7都府県対象の緊急事態宣言直後 (4/11(土)～4/12(日))  
③ゴールデンウィーク(GW)前の週 (4/25(土)～4/26(日)) の各平均人口のデータと比較

# 新型コロナウイルス感染症患者の発生状況



# 患者の入院状況

R2.5.7 現在

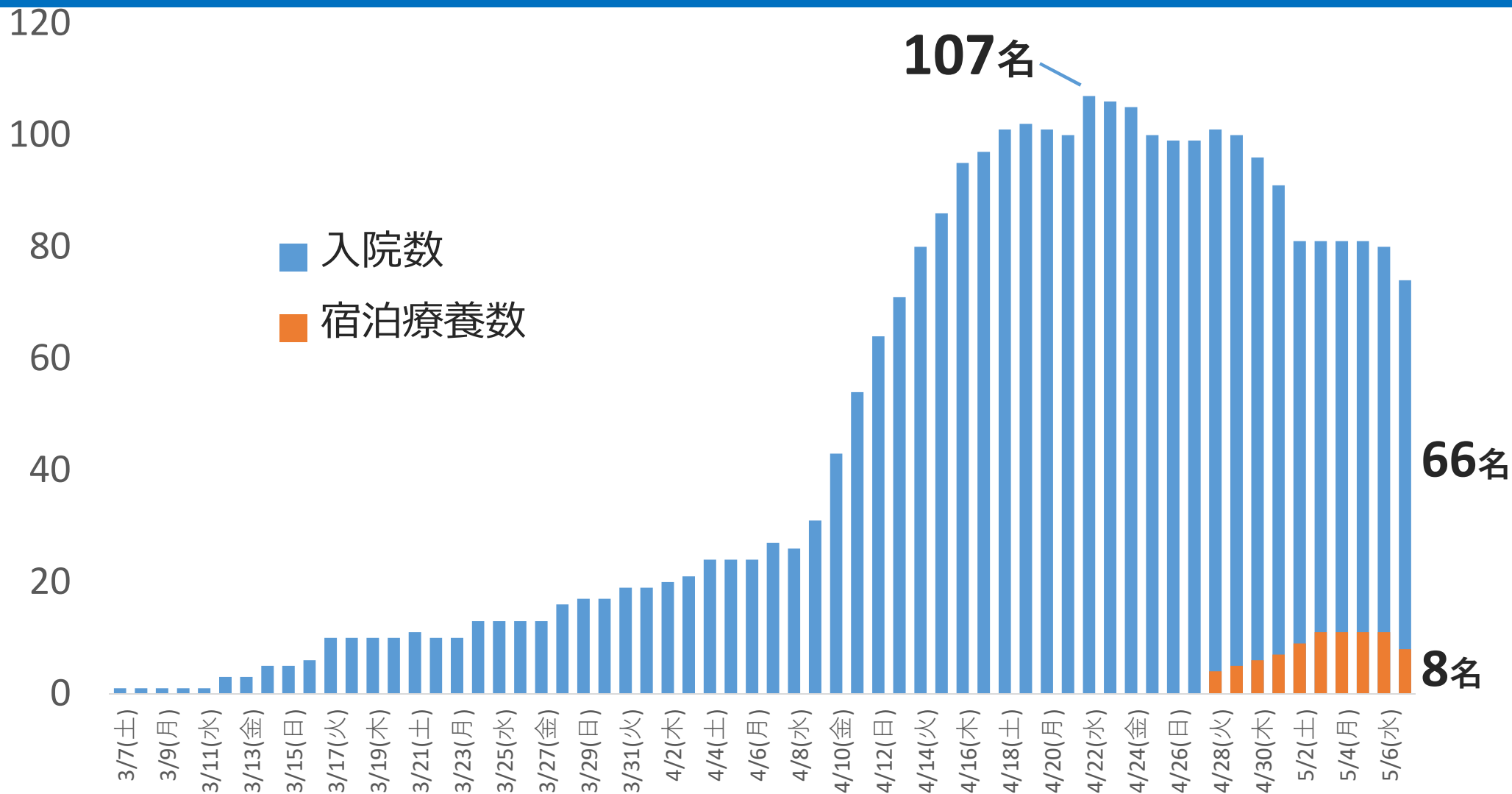
感染患者数	147
うち入院中 (うち重症者)	66 (1)
宿泊療養	8
退院・退所	55
入院調整中	0
死亡	18

運用病床

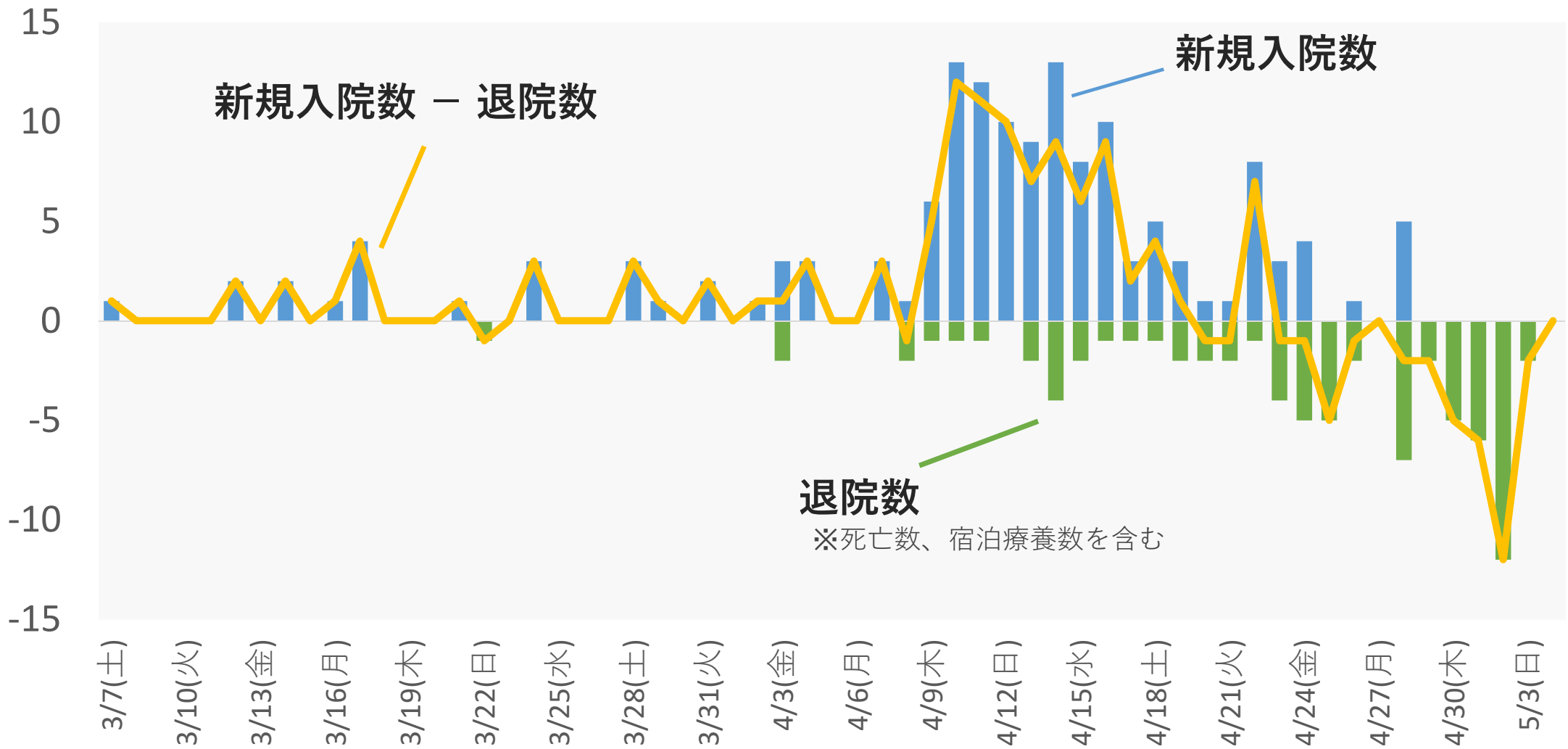
< **163**床  
(目標180床)

< **150**室  
(目標1300室)

# 入院患者数の推移



# 入院患者数の日々の変化



# 市町村との覚書の締結

## 個人情報提供及び保護に関する覚書の締結状況

**締結済み**

渋川市（4/30）

**本日締結**

伊勢崎市、玉村町

**調整中**

館林市ほか9市町村

# 感染症対策事業継続支援金

## 5月13日（水）から申請受付を開始します

### 支援金

### 概要

- ・ 「緊急事態措置（第1弾・第2弾）」に基づく対象施設において休業等の要請に応じた中小企業、個人事業主等が対象
- ・ 1事業者あたり **20万円**

### 申請窓口

- ・ 群馬県感染症対策事業継続支援金受付センター(仮称)(今後開設予定)

### 申請期間

- ・ 令和2年 **5月13日（水）** から **6月15日（月）**

### 申請方法

- ・ オンライン又は郵送申請

### 支給開始

- ・ **5月下旬から順次支給**(オンライン:概ね2週間後～、郵送:概ね3週間後～)

※ 事業実施にあたっては、補正予算の成立が前提となります

# 感染症対策事業継続支援金

申請手続きを簡素化し、審査及び支給体制を整備

- 専用ポータルサイトを構築
- 申請様式等の簡素化
- 専用窓口による迅速な審査と支給体制の整備