

本日の主な項目

○ 5月補正予算案

○ 新型コロナウイルス感染症対策

- ・ 患者発生状況、PCR検査数、病床確保状況等
- ・ 福祉施設等における感染症対策
- ・ 市町村立学校の臨時休業及び今後の方針
- ・ ビッグデータの分析状況（続報）
- ・ 県主催イベント等の中止又は延期

令和2年度5月補正予算案（臨時会提出分）

～新型コロナウイルス感染症対策予算～

総額 891億3,615万円

うち一般会計 152億5,156万円

うち特別会計 738億8,459万円(4/30付け専決処分)

- 1 感染拡大防止策と検査・医療体制の整備 65億7,404万円
- 2 雇用の維持と事業の継続を支援するための取組 789億 441万円
(うち特別会計 738億8,459万円)
- 3 子供たちが安心して「学び」を続けるための取組 30億4,984万円
- 4 相談体制や情報発信の充実・強化 1億 786万円
- 5 機動的対応が必要な事態への備え(予備費) 5億円

1. 感染拡大防止策と検査・医療体制の整備

65億7,404万円

① 感染拡大防止策 23億1,703万円

- 介護施設等における感染拡大防止対策 8億3,680万円
- 医療用物資確保対策 1億5,000万円
(県内事業者が行うマスク等生産設備の導入費を補助)
- 物資供給管理システムの構築 1億円
(マスク等の医療物資の割当・購入管理等を可能とするシステムを構築。)

② 検査体制の充実 9億2,983万円

- 地域外来・検査センター設置 1億5,920万円

③ 医療体制の整備 33億2,718万円

- 軽症者等の医療機関以外の療養場所(ホテル等)の確保 19億8,224万円
- 入院患者受入れ医療機関確保事業 6億8,550万円
- 重症患者対応病床の整備 1億7,523万円

2. 雇用の維持と事業の継続を支援するための取組

789億441万円

- 感染症対策事業継続支援金 38億3,524万円**
(緊急事態措置に基づく休業要請・協力依頼に応じ、休業または営業時間の短縮等を行った事業者に対し、事業継続のための支援金を支給)
- 県制度融資 738億8,459万円(4月30日付専決)**
(新型コロナウイルス感染症対応資金の創設、利子補給・保証料補助の実施)
- 生活福祉資金の特例貸付 5億5,286万円**
- 中小企業雇用維持支援(雇用調整助成金の申請支援) 9,680万円**

3. 子供たちが安心して「学び」を続けるための取組

30億4,984万円

- 臨時休校に伴う放課後児童クラブ等への支援 3億1,895万円
- 臨時休校中における放課後等デイサービスへの対応 1,152万円
- 高校生等奨学のための給付金 4億8,996万円
(低所得世帯の授業料以外の教材費等負担軽減のため給付金の対象を「家計急変世帯」へ拡大して給付)
- 県立高校等のICT教育環境の整備 20億8,135万円
(ICT教育に係る設備等(可動式学習用コンピュータ、授業支援ソフトウェア等)を整備)
- 公立小中学校のICT教育環境の整備 1億1,076万円
(ICT教育に係る設備(授業支援ソフトウェア)の購入費用を市町村に対して補助)

4. 相談体制や情報発信の充実・強化

1億786万円

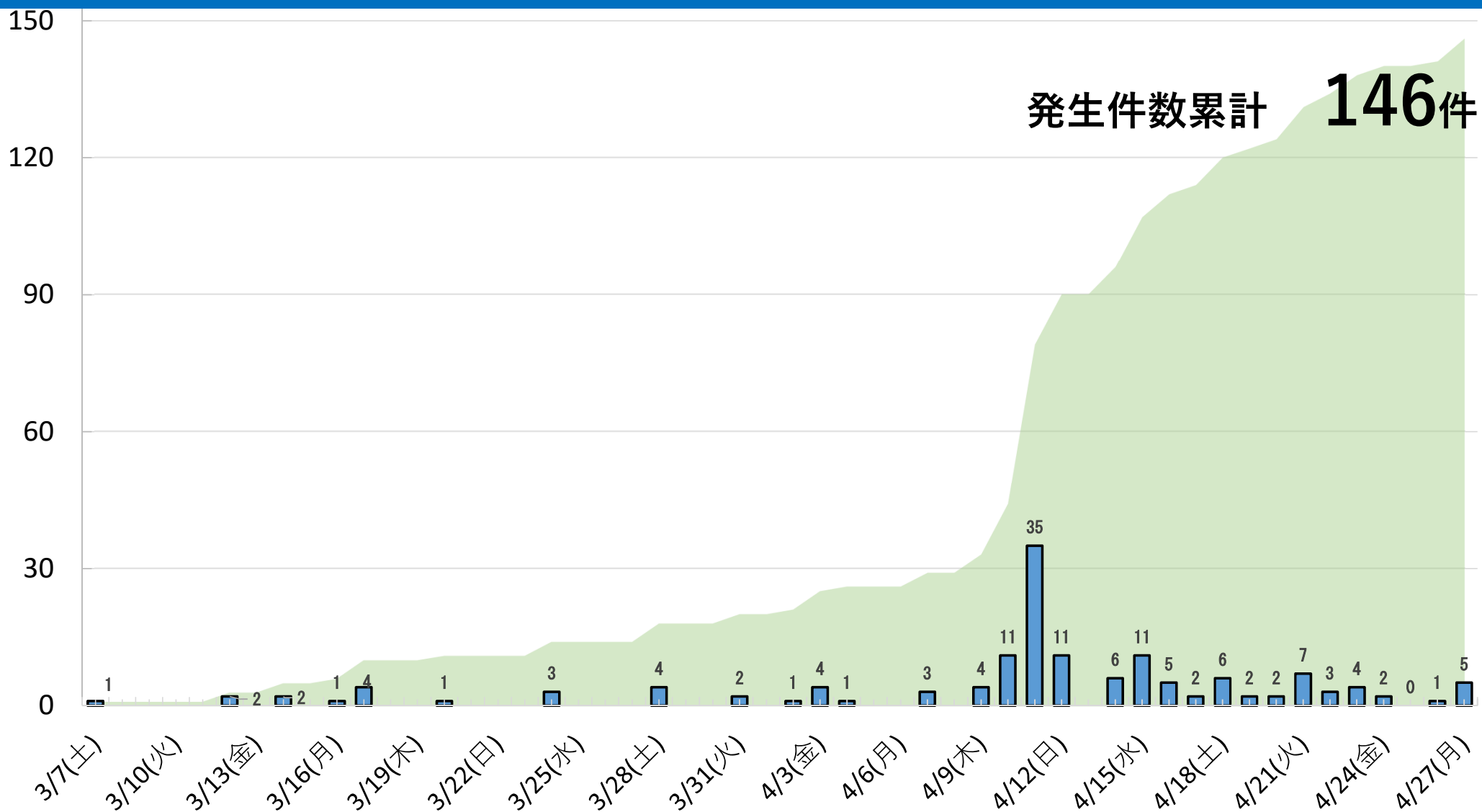
○コールセンターの体制整備 8,460万円

5. 機動的対応が必要な事態への備え

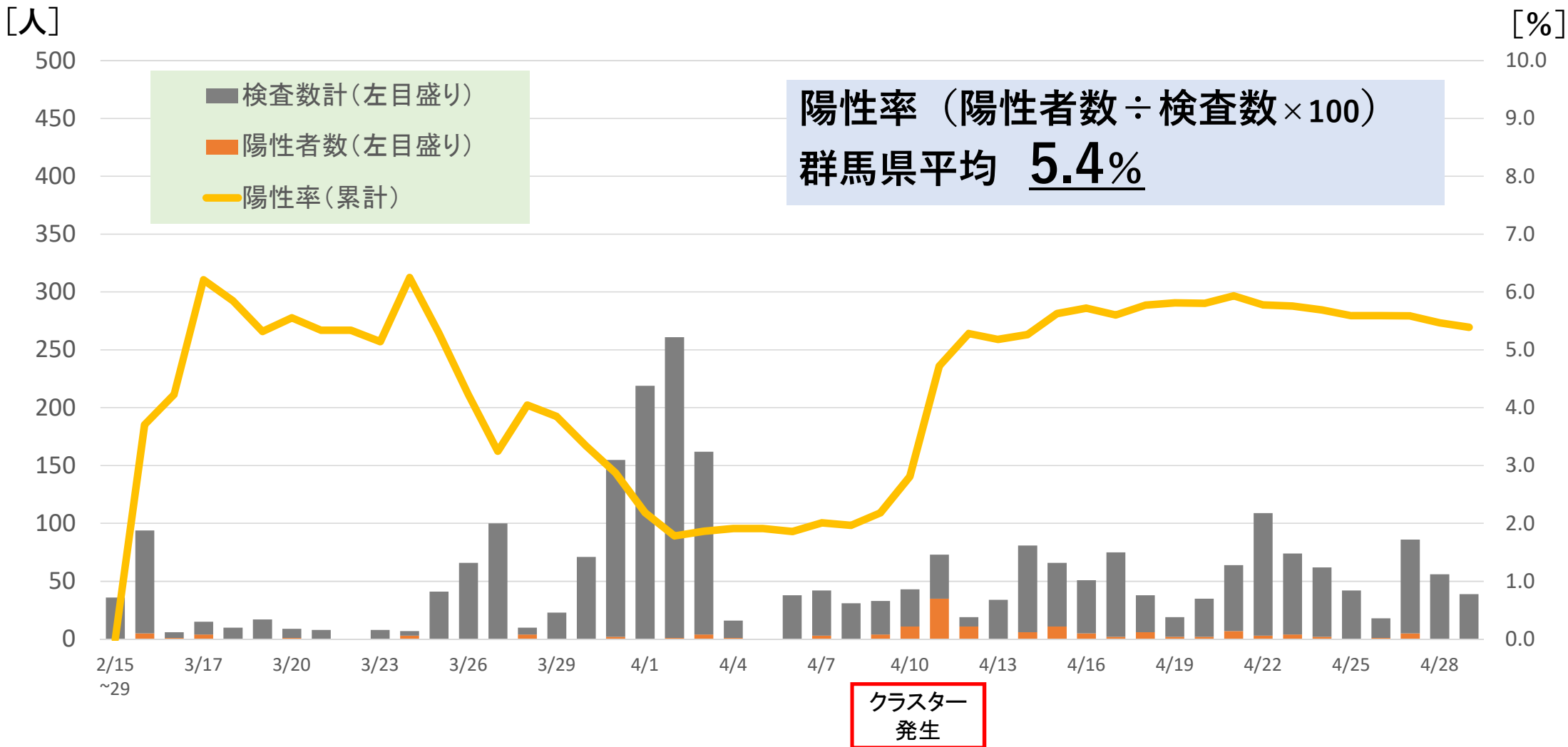
5億円

○予備費の増額 5億円

新型コロナウイルス感染症患者の発生状況



PCR検査 陽性率の推移



患者の入院状況

R2.4.29 現在

感染患者数	1 4 6
うち入院中	9 6
宿泊療養 <small>28日(火)開始</small>	6
死亡	1 5
退院	2 9
入院調整中	0

運用病床

< 1 5 2 床

引き続きピーク時に
必要となる180床
を目指す。

群馬テレビで「オンラインサポート授業」を放送

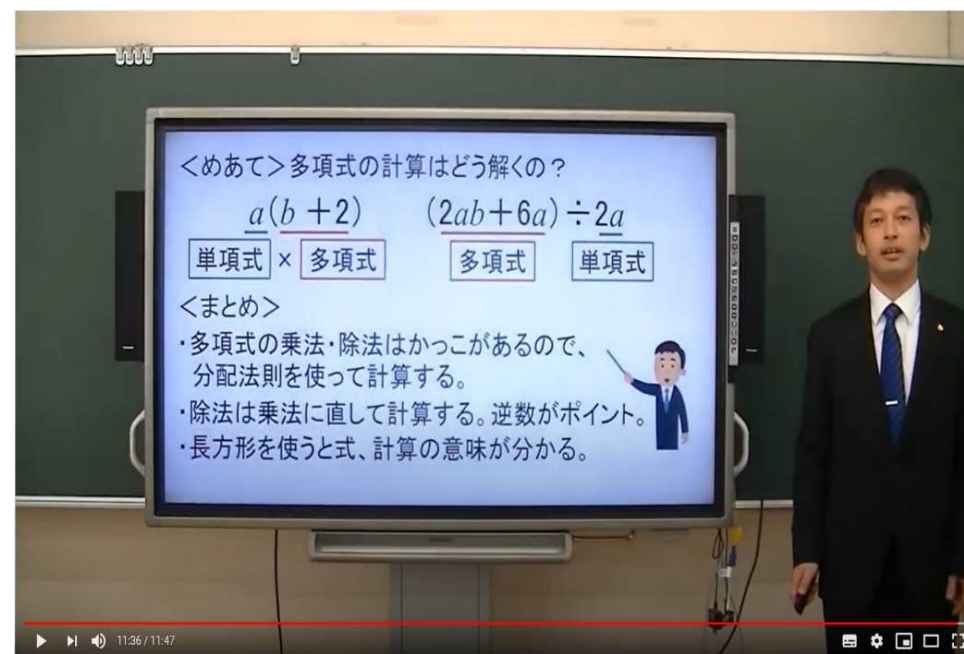
1 放送日：5月7日（木）から5月29日（金）までの平日
＜全17日間＞

2 放送時間：午前9時から（2時間程度）
＜各教科15分から30分程度＞

3 放送予定教科：

- ・ 小学校 国語、算数、外国語活動（外国語）
体育
- ・ 中学校 国語、社会、数学、理科、英語
保健体育

※県のYou Tubeサイト（tsulunos ツルノス）
から配信しているオンラインサポート授業
と同じ内容です。



授業（多項式①）数学 | 中学3年生 | 群馬県

群馬県内の人口変動分析：拠点駅周辺

4月20日(月)～4月26日(日)分集計（出典元：NTTドコモ「モバイル空間統計」）

J R 高崎駅西口周辺

J R 高崎駅東口周辺

	平日	休日
7 時 時 点	- 31.2% (感染拡大前との比較)	- 36.6% (感染拡大前との比較)
	- 11.6% (7都府県対象緊急事態宣言時との比較)	- 8.5% (7都府県対象緊急事態宣言直後との比較)
	- 2.8% (前週との比較)	- 9.3% (前週との比較)
14 時 時 点	- 42.6% (感染拡大前との比較)	- 65.7% (感染拡大前との比較)
	- 30.9% (7都府県対象緊急事態宣言時との比較)	- 36.1% (7都府県対象緊急事態宣言直後との比較)
	- 23.6% (前週との比較)	- 12.0% (前週との比較)

	平日	休日
7 時 時 点	- 12.6% (感染拡大前との比較)	- 18.3% (感染拡大前との比較)
	- 3.9% (7都府県対象緊急事態宣言時との比較)	- 2.9% (7都府県対象緊急事態宣言直後との比較)
	± 0.0% (前週との比較)	- 3.9% (前週との比較)
14 時 時 点	- 28.9% (感染拡大前との比較)	- 45.7% (感染拡大前との比較)
	- 19.8% (7都府県対象緊急事態宣言時との比較)	- 15.7% (7都府県対象緊急事態宣言直後との比較)
	- 13.3% (前週との比較)	- 5.1% (前週との比較)

※平日

7時及び14時時点における、4/20(月)～4/24(金)の平均人口を

①感染拡大前 (1/20(月)～1/24(金))

②4/7(火)7都府県対象の緊急事態宣言時 (4/6(月)～4/10(金))

③前週 (4/13(月)～4/17(金))

の各平均人口のデータと比較

※休日

7時及び14時時点における、4/25(土)～4/26(日)の平均人口を

①感染拡大前 (1/18(土)～1/19(日))

②4/7(火)7都府県対象の緊急事態宣言直後 (4/11(土)～4/12(日))

③前週 (4/18(土)～4/19(日))

の各平均人口のデータと比較

群馬県内の人口変動分析：繁華街

4月20日(月)～4月26日(日) 分集計 (出典元：NTTドコモ「モバイル空間統計」)

前橋市千代田町周辺

	平日	休日
20時時点	- 31.7% (感染拡大前との比較)	- 30.8% (感染拡大前との比較)
	- 10.3% (7都府県対象緊急事態宣言時との比較)	- 7.6% (7都府県対象緊急事態宣言直後との比較)
	- 5.4% (前週との比較)	- 2.6% (前週との比較)

伊勢崎市本町周辺

	平日	休日
20時時点	- 27.8% (感染拡大前との比較)	- 32.3% (感染拡大前との比較)
	- 11.9% (7都府県対象緊急事態宣言時との比較)	- 16.4% (7都府県対象緊急事態宣言直後との比較)
	- 5.3% (前週との比較)	- 3.1% (前週との比較)

高崎市柳川町周辺

	平日	休日
20時時点	- 38.2% (感染拡大前との比較)	- 41.2% (感染拡大前との比較)
	- 17.1% (7都府県対象緊急事態宣言時との比較)	- 11.5% (7都府県対象緊急事態宣言直後との比較)
	- 9.1% (前週との比較)	- 3.6% (前週との比較)

太田市飯田町周辺

	平日	休日
20時時点	- 36.2% (感染拡大前との比較)	- 37.8% (感染拡大前との比較)
	- 15.6% (7都府県対象緊急事態宣言時との比較)	- 13.8% (7都府県対象緊急事態宣言直後との比較)
	- 8.4% (前週との比較)	- 6.1% (前週との比較)

※平日

20時時点における、4/20(月)～4/24(金) の平均人口を

①感染拡大前 (1/20(月)～1/24(金))

②4/7(火) 7都府県対象の緊急事態宣言時 (4/6(月)～4/10(金))

③前週 (4/13(月)～4/17(金))

の各平均人口のデータと比較

※休日

20時時点における、4/25(土)～4/26(日) の平均人口を

①感染拡大前 (1/18(土)～1/19(日))

②4/7(火) 7都府県対象の緊急事態宣言直後 (4/11(土)～4/12(日))

③前週 (4/18(土)～4/19(日))

の各平均人口のデータと比較

群馬県内の人口変動分析：観光地

4月20日(月)～4月26日(日)分集計 (出典元：NTTドコモ「モバイル空間統計」)

草津温泉 (湯畑周辺)

	平日	休日
14時時点	-41.9% (感染拡大前との比較)	-60.7% (感染拡大前との比較)
	-13.2% (7都府県対象緊急事態宣言時との比較)	-18.8% (7都府県対象緊急事態宣言直後との比較)
	-5.7% (前週との比較)	-10.4% (前週との比較)
20時時点	-47.7% (感染拡大前との比較)	-64.0% (感染拡大前との比較)
	-14.4% (7都府県対象緊急事態宣言時との比較)	-21.8% (7都府県対象緊急事態宣言直後との比較)
	-8.8% (前週との比較)	-0.3% (前週との比較)

伊香保温泉 (石段周辺)

	平日	休日
14時時点	-51.6% (感染拡大前との比較)	-62.5% (感染拡大前との比較)
	-33.3% (7都府県対象緊急事態宣言時との比較)	-28.6% (7都府県対象緊急事態宣言直後との比較)
	-17.9% (前週との比較)	+8.7% (前週との比較)
20時時点	-69.2% (感染拡大前との比較)	-78.0% (感染拡大前との比較)
	-23.4% (7都府県対象緊急事態宣言時との比較)	-39.8% (7都府県対象緊急事態宣言直後との比較)
	-13.5% (前週との比較)	-12.9% (前週との比較)

※平日
14時及び20時時点における、4/20(月)～4/24(金)の平均人口を
①感染拡大前 (1/20(月)～1/24(金))
②4/7(火)7都府県対象の緊急事態宣言時 (4/6(月)～4/10(金))
③前週 (4/13(月)～4/17(金))
の各平均人口のデータと比較

※休日
14時及び20時時点における、4/25(土)～4/26(日)の平均人口を
①感染拡大前 (1/18(土)～1/19(日))
②4/7(火)7都府県対象の緊急事態宣言直後 (4/11(土)～4/12(日))
③前週 (4/18(土)～4/19(日))
の各平均人口のデータと比較

群馬県内の人口変動分析：観光地

3月20日(金・祝)～3月22日(日)分集計（出典元：NTTドコモ「モバイル空間統計」）

草津温泉（湯畑周辺）	
3/20(金・祝)～3/22(日)	
14時時点	+ 27.5% (感染拡大前との比較)
20時時点	+ 38.9% (感染拡大前との比較)


伊香保温泉（石段周辺）	
3/20(金・祝)～3/22(日)	
14時時点	+ 30.9% (感染拡大前との比較)
20時時点	+ 27.7% (感染拡大前との比較)

※ 14時及び20時時点における、3/20(金・祝)～3/22(日)の平均人口を
感染拡大前（1/18(土)～1/19(日)）の平均人口のデータと比較

新型コロナウイルス感染症に係る県主催イベント等

県主催イベント等

- 県主催のイベントの開催
- 美術館・博物館等の再開
- Gメッセ群馬の開所

 **5月末** まで**中止**又は**延期**

ぐんま広報 リニューアル

2020年(令和2年)5月3日発行 (1)

ぐんま広報

発行/群馬県メディアプロモーション課
〒371-8570 群馬県太田市1-1-1
☎ 027-226-2162
FAX 027-243-3600
<https://www.pref.gunma.jp/>

2020 5 | no.372 |

「ぐんま広報」電子版最新
スマートフォンやタブレットでも
ご覧いただけます。



ぐんま広報が
新しいデザインになりました

県政広報紙「ぐんま広報」を、新しいロゴマークとともに14年ぶりに刷新しました。
県民の皆さまが興味や楽しみを持ち、手に取りたくなるような広報紙を目指して、

- ・新しい表紙デザインとロゴマークで印象的に
- ・横書き・左開きにして、電話番号などを読みやすく
- ・4コマ漫画など、情報コーナーを充実

などのリニューアルを行いました。

今後も県民の皆さまに親しまれ、情報を分かりやすく伝えられる紙面作りに努めていきます。

令和2年5月3日
群馬県メディアプロモーション課

Contents 主な記事

P2 新型コロナウイルスの感染拡大を防ぐために

P5 自動車税(種別割)の減免申請の期限を延長します
はにわ育成アプリ新登場

P7 4コマ漫画「ぐんまちゃん 異世界ぐんま物語」連載開始!

県の最新情報は
公式SNSを
チェック!

