

## ①情報収集・伝達、防災体制確認訓練〈A：シナリオ固定型〉

## 訓練計画書

訓練実施日時	年 月 日 時 分 ～ 時 分
訓練場所	<input type="checkbox"/> 施設全体 <input type="checkbox"/> 施設の一部 ( ) <input type="checkbox"/> そのほか ( )
参加者 (人数)	<input type="checkbox"/> 施設職員 ( ) 名 <input type="checkbox"/> 施設利用者 ( ) 名 <input type="checkbox"/> そのほか ( )

## (1) 訓練シナリオ

時 分	<b>※第一次体制（情報収集）の参集基準・出動体制の確認</b> <b>【参集基準】</b> _____ <b>【出動体制】</b> <input type="checkbox"/> 総括責任者 <input type="checkbox"/> 情報収集・連絡班 <input type="checkbox"/> 避難誘導班 <input type="checkbox"/> 物資班 <input type="checkbox"/> そのほか ( )
-----	--

↓ PC 等で情報を確認し、情報伝達や参集をおこない、各役割等を確認

時 分	<b>※第二次体制（避難準備）の参集基準・出動体制の確認</b> <b>【参集基準】</b> _____ <b>【出動体制】</b> <input type="checkbox"/> 総括責任者 <input type="checkbox"/> 情報収集・連絡班 <input type="checkbox"/> 避難誘導班 <input type="checkbox"/> 物資班 <input type="checkbox"/> そのほか ( )
-----	--

↓ PC 等で情報を確認し、情報伝達や参集をおこない、各役割等を確認

時 分	<b>※第三次体制（避難体制確保）の参集基準・出動体制の確認</b> <b>【参集基準】</b> _____ <b>【出動体制】</b> <input type="checkbox"/> 総括責任者 <input type="checkbox"/> 情報収集・連絡班 <input type="checkbox"/> 避難誘導班 <input type="checkbox"/> 物資班 <input type="checkbox"/> そのほか ( )
-----	--

↓ PC 等で情報を確認し、情報伝達や参集をおこない、各役割等を確認

時 分	<b>※避難(待避)基準の確認</b> <b>【避難(待避)基準】</b> <input type="checkbox"/> 高齢者等避難（警戒レベル3）が発令 <input type="checkbox"/> 土砂災害警戒情報が発表 <input type="checkbox"/> 累積雨量が ( ) mm を超過 <input type="checkbox"/> 時間雨量が ( ) mm を超過 避難(待避) <input type="checkbox"/> 予兆現象を確認 基準の確認 <input type="checkbox"/> そのほか ( )
-----	--

↓ PC 等で情報を確認し、避難(待避)を判断

避難(待避)判断

## (2) 準備

訓練で使用する備品等は下記のとおりとし、訓練前日などに確認をおこなう

訓練関係資料	<input type="checkbox"/> 避難確保計画 <input type="checkbox"/> 土砂災害警戒区域などの拡大印刷物 <input type="checkbox"/> 訓練計画書（本資料） <input type="checkbox"/> 訓練結果チェックリスト <input type="checkbox"/> そのほか（ ）
情報収集時 必要備品	<u>※Web サイトやデジタル放送画面等での収集方法を確認</u> <input type="checkbox"/> パソコン（携帯電話） <input type="checkbox"/> テレビ <input type="checkbox"/> ラジオ <input type="checkbox"/> ホワイトボード、黒板 <input type="checkbox"/> 模造紙 <input type="checkbox"/> ペン <input type="checkbox"/> そのほか（ ）
情報伝達時 必要備品	<u>※いざというときの連絡先や連絡方法を確認</u> <u>（実際に連絡してもよい）</u> <input type="checkbox"/> 固定電話 <input type="checkbox"/> 携帯電話 <input type="checkbox"/> 内線機器 <input type="checkbox"/> 拡声器 <input type="checkbox"/> 施設職員連絡網 <input type="checkbox"/> 関係機関連絡先一覧 <input type="checkbox"/> 施設利用者情報（家族の連絡先等） <input type="checkbox"/> そのほか（ ）
防災体制の 確認時必要備品	<u>※第二次・第三次体制時の役割等の確認で、</u> <u>施設の計画に応じて下記を準備</u> <input type="checkbox"/> 避難確保計画で記載している携行品や備蓄品 <input type="checkbox"/> 避難誘導車両 <input type="checkbox"/> 車椅子 <input type="checkbox"/> ストレッチャー <input type="checkbox"/> そのほか（ ）
そのほか	

## ①情報収集・伝達、防災体制確認訓練〈B：情報付与型〉

## 訓練計画書

訓練実施日時	年 月 日 時 分 ～ 時 分
訓練場所	<input type="checkbox"/> 施設全体 <input type="checkbox"/> 施設の一部 ( ) <input type="checkbox"/> そのほか ( )
参加者 (人数)	<input type="checkbox"/> 施設職員 ( 名) <input type="checkbox"/> 施設利用者 ( 名) <input type="checkbox"/> そのほか ( )

## (1) 訓練シナリオ (※情報付与カードによってシナリオは異なる)

情報付与担当者	
---------	--

時 分 参集基準確認	<b>【情報付与カード】</b> 「タイミング1」のグループから1枚を選択
---------------	--

↓ PC等で情報を確認し、情報伝達や参集をおこない、各役割等を確認

時 分 参集基準確認	<b>【情報付与カード】</b> 「タイミング2」のグループから1枚を選択
---------------	--

↓ PC等で情報を確認し、情報伝達や参集をおこない、各役割等を確認

時 分 参集基準確認	<b>【情報付与カード】</b> 「タイミング3」のグループから1枚を選択
---------------	--

↓ PC等で情報を確認し、情報伝達や参集をおこない、各役割等を確認

時 分 避難(待避) 基準の確認	<b>【情報付与カード】</b> 「タイミング4」のグループから1枚を選択
------------------------	--

↓ PC等で情報を確認し、避難(待避)を判断

避難(待避)判断
----------

(2) 準備

訓練で使用する備品等は下記のとおりとし、訓練前日などに確認をおこなう

訓練関係資料	<input type="checkbox"/> 避難確保計画 <input type="checkbox"/> 土砂災害警戒区域などの拡大印刷物 <input type="checkbox"/> 訓練計画書（本資料） <input type="checkbox"/> 訓練結果チェックリスト <input type="checkbox"/> 情報付与カード（「タイミング1」～「タイミング4」） <input type="checkbox"/> そのほか（ ）
情報収集時 必要備品	<u>※Web サイトやデジタル放送画面等での収集方法を確認</u> <input type="checkbox"/> パソコン（携帯電話） <input type="checkbox"/> テレビ <input type="checkbox"/> ラジオ <input type="checkbox"/> ホワイトボード、黒板 <input type="checkbox"/> 模造紙 <input type="checkbox"/> ペン <input type="checkbox"/> そのほか（ ）
情報伝達時 必要備品	<u>※いざというときの連絡先や連絡方法を確認</u> <u>（実際に連絡してもよい）</u> <input type="checkbox"/> 固定電話 <input type="checkbox"/> 携帯電話 <input type="checkbox"/> 内線機器 <input type="checkbox"/> 拡声器 <input type="checkbox"/> 施設職員連絡網 <input type="checkbox"/> 関係機関連絡先一覧 <input type="checkbox"/> 施設利用者情報（家族の連絡先等） <input type="checkbox"/> そのほか（ ）
防災体制の 確認時必要備品	<u>※第二次・第三次体制時の役割等の確認で、</u> <u>施設の計画に応じて下記を準備</u> <input type="checkbox"/> 避難確保計画で記載している携行品や備蓄品 <input type="checkbox"/> 避難誘導車両 <input type="checkbox"/> 車椅子 <input type="checkbox"/> ストレッチャー <input type="checkbox"/> そのほか（ ）
そのほか	

## ②避難誘導訓練〈C：実践型〉

## 訓練計画書

訓練実施日時	年 月 日 時 分 ～ 時 分
訓練場所	<input type="checkbox"/> 施設全体 <input type="checkbox"/> 施設の一部 ( ) <input type="checkbox"/> 施設外避難場所 ( ) <input type="checkbox"/> そのほか ( )
参加者 (人数)	<input type="checkbox"/> 施設職員 ( 名) <input type="checkbox"/> 施設利用者 ( 名) <input type="checkbox"/> そのほか ( )

## (1) 訓練シナリオ

時 分	避難誘導担当の配備や 移動手段 (車両や車椅子等) の準備、避難先への連絡等
↓ 避難誘導の体制を整える	
時 分	避難(待避)判断 ※判断の際には基準を確認
↓ 避難誘導開始	
避難完了	

## (2) 準備

訓練で使用する備品等は下記のとおりとし、訓練前日などに確認をおこなう

訓練関係資料	<input type="checkbox"/> 避難確保計画 <input type="checkbox"/> 土砂災害警戒区域などの拡大印刷物 <input type="checkbox"/> 訓練計画書 (本資料) <input type="checkbox"/> 訓練結果チェックリスト <input type="checkbox"/> そのほか ( )
避難誘導時 必要備品	<u>※実際に避難場所までの避難方法を確認</u> <input type="checkbox"/> 固定電話 <input type="checkbox"/> 携帯電話 <input type="checkbox"/> 内線機器 <input type="checkbox"/> 拡声器 <input type="checkbox"/> 関係機関連絡先一覧 <input type="checkbox"/> 避難誘導車両 <input type="checkbox"/> 車椅子 <input type="checkbox"/> ストレッチャー <input type="checkbox"/> 避難確保計画で記載している携行品や備蓄品 <input type="checkbox"/> そのほか ( )
そのほか	

※避難場所及び避難経路



<b>②避難誘導訓練 &lt;D：災害図上訓練(DIG)型&gt;</b>
---------------------------------------

### 訓練計画書

訓練実施日時	年 月 日 時 分 ～ 時 分
訓練場所	<input type="checkbox"/> 施設全体 <input type="checkbox"/> 施設の一部 ( ) <input type="checkbox"/> 施設外避難場所 ( ) <input type="checkbox"/> そのほか ( )
参加者 (人数)	<input type="checkbox"/> 施設職員 ( 名) <input type="checkbox"/> 施設利用者 ( 名) <input type="checkbox"/> そのほか ( )

#### (1) 訓練シナリオ


時 分	避難誘導担当の配備や 移動手段(車両や車椅子等)の準備(※模擬訓練実施の場合)
↓ 避難誘導の体制を整える	
時 分	避難(待避)判断 → 災害図上訓練開始 ※判断の際には基準を確認
↓ 地図上で、利用者の避難方法や担当者を確認	
時 分	模擬訓練の実施 (※職員等が利用者役になり避難を体験)
↓ 一、二例程度、確認をおこなう	
避難完了	

#### (2) 準備

訓練で使用する備品等は下記のとおりとし、訓練前日などに確認をおこなう

訓練関係資料	<input type="checkbox"/> 避難確保計画 <input type="checkbox"/> 土砂災害警戒区域などの拡大印刷物 <input type="checkbox"/> 訓練計画書(本資料) <input type="checkbox"/> 訓練結果チェックリスト <input type="checkbox"/> そのほか ( )
災害図上訓練時 必要備品	<u>※地図上で避難場所までの経路や担当者等を確認</u> <input type="checkbox"/> 施設内・施設周辺の地図(可能な範囲で拡大印刷) <input type="checkbox"/> ペン <input type="checkbox"/> 利用者や担当者に見立てる駒(マグネット等) <input type="checkbox"/> そのほか ( )
模擬訓練時 必要備品	<u>※実際に避難場所までの避難方法を確認</u> <input type="checkbox"/> 避難誘導車両 <input type="checkbox"/> 車椅子 <input type="checkbox"/> ストレッチャー <input type="checkbox"/> そのほか ( )
そのほか	

※避難場所及び避難経路





## ①情報収集・伝達、防災体制確認訓練〈A：シナリオ固定型〉

## 訓練検証チェックリスト

訓練実施日時	年 月 日 時 分 ~ 時 分
--------	-----------------

① 参集基準や避難(待避)基準として定められている情報について、PCやTV等で確認することはできましたか。	<input type="checkbox"/> 問題なし <input type="checkbox"/> 課題あり
(所感)	
② 職員等への情報共有について、計画に基づく手段を用いて円滑に実施することはできましたか。	<input type="checkbox"/> 問題なし <input type="checkbox"/> 課題あり
(所感)	
③ 体制の移行や避難(待避)判断について、情報を受けて適切なタイミングで正確におこなうことができましたか。	<input type="checkbox"/> 問題なし <input type="checkbox"/> 課題あり
(所感)	
④ 職員等の参集状況について、体制表の出動体制に基づいて遅滞なく参集することができましたか。	<input type="checkbox"/> 問題なし <input type="checkbox"/> 課題あり
(所感)	
⑤ 各担当の役割について、体制表の業務内容に基づいて担当業務の内容を確認することができましたか。	<input type="checkbox"/> 問題なし <input type="checkbox"/> 課題あり
(所感)	
(そのほか)	

## ①情報収集・伝達、防災体制確認訓練〈B：情報付与型〉

## 訓練検証チェックリスト

訓練実施日時	年 月 日 時 分 ~ 時 分
--------	-----------------

① 参集基準や避難(待避)基準として定められている情報について、PCやTV等で確認することはできましたか。	<input type="checkbox"/> 問題なし <input type="checkbox"/> 課題あり
(所感)	
② 職員等への情報共有について、計画に基づく手段を用いて円滑に実施することはできましたか。	<input type="checkbox"/> 問題なし <input type="checkbox"/> 課題あり
(所感)	
③ 体制の移行や避難(待避)判断について、情報を受けて適切なタイミングで正確におこなうことができましたか。	<input type="checkbox"/> 問題なし <input type="checkbox"/> 課題あり
(所感)	
④ 職員等の参集状況について、体制表の出動体制に基づいて遅滞なく参集することができましたか。	<input type="checkbox"/> 問題なし <input type="checkbox"/> 課題あり
(所感)	
⑤ 各担当の役割について、体制表の業務内容に基づいて担当業務の内容を確認することができましたか。	<input type="checkbox"/> 問題なし <input type="checkbox"/> 課題あり
(所感)	
(そのほか)	

## ②避難誘導訓練〈C：実践型〉

## 訓練検証チェックリスト

訓練実施日時	年 月 日 時 分 ~ 時 分
① 施設外・施設内避難場所について、 避難時間も考慮された適切な場所を選定できていましたか。 (所感)	<input type="checkbox"/> 問題なし <input type="checkbox"/> 課題あり
② 避難経路の設定について、避難時に障害となりそうなものは ありませんでしたか。(例：狭い道幅、急な坂、積み荷等) (所感)	<input type="checkbox"/> 問題なし <input type="checkbox"/> 課題あり
③ 施設利用者の誘導の順番や担当者・移動手段について、 スムーズに検討を進めることができましたか。 (所感)	<input type="checkbox"/> 問題なし <input type="checkbox"/> 課題あり
④ 一人で移動するのが困難な利用者の避難支援について、 危険を感じることなく進めることができましたか。 (所感)	<input type="checkbox"/> 問題なし <input type="checkbox"/> 課題あり
⑤ 避難(待避)後の対応について、備蓄・携行品の状況や家族等 への引き渡し等のルールは現段階で確保されていますか。 (所感)	<input type="checkbox"/> 問題なし <input type="checkbox"/> 課題あり
(そのほか)	

## ②避難誘導訓練 &lt;D：災害図上訓練(DIG)型&gt;

## 訓練検証チェックリスト

訓練実施日時	年 月 日 時 分 ~ 時 分
① 施設外・施設内避難場所について、 避難時間も考慮された適切な場所を選定できていましたか。 (所感)	<input type="checkbox"/> 問題なし <input type="checkbox"/> 課題あり
② 避難経路の設定について、避難時に障害となりそうなものは ありませんでしたか。(例：狭い道幅、急な坂、積み荷等) (所感)	<input type="checkbox"/> 問題なし <input type="checkbox"/> 課題あり
③ 施設利用者の誘導の順番や担当者・移動手段について、 スムーズに検討を進めることができましたか。 (所感)	<input type="checkbox"/> 問題なし <input type="checkbox"/> 課題あり
④ 一人で移動するのが困難な利用者の避難支援について、 危険を感じることなく進めることができましたか。 (所感)	<input type="checkbox"/> 問題なし <input type="checkbox"/> 課題あり
⑤ 避難(待避)後の対応について、備蓄・携行品の状況や家族等 への引き渡し等のルールは現段階で確保されていますか。 (所感)	<input type="checkbox"/> 問題なし <input type="checkbox"/> 課題あり
(そのほか)	

## 要配慮者利用施設の土砂災害に関する避難訓練 【訓練報告書】

年 月 日

様

報告者（施設名称）：

住所：

代表者氏名：

印

電話番号：

下記のとおり、土砂災害防止法第8条の2第5項に基づく訓練を実施しましたので報告します。訓練内容等の詳細は、別添（計画書等）のとおりです。


施設の名称	
施設の所在地	

訓練実施日時	年 月 日 時 分 ～ 時 分
訓練場所	<input type="checkbox"/> 施設全体 <input type="checkbox"/> 施設の一部（ ） <input type="checkbox"/> 施設外避難場所（ ） <input type="checkbox"/> そのほか（ ）
参加者（人数）	<input type="checkbox"/> 施設職員（ 名） <input type="checkbox"/> 施設利用者（ 名） <input type="checkbox"/> そのほか（ ）
訓練内容	<input type="checkbox"/> 情報収集・伝達、防災体制確認 < <input type="checkbox"/> A：シナリオ固定型 / <input type="checkbox"/> B：情報付与型> <input type="checkbox"/> 避難誘導 < <input type="checkbox"/> C：実践型 / <input type="checkbox"/> D：災害図上訓練(DIG)型> ※上記 A～D は、群馬県避難訓練実践の手引きに基づく <input type="checkbox"/> そのほか（ ）
訓練の振り返り（所感）	※チェックリストを添付する場合は記載不要

担当者氏名	
連絡先（電話）	

## タイミング1

テレビでは、  
今後、関東地方を中心に  
「大雨が降る可能性がある」  
ことを報道している



※ 5分後くらいに、第一次体制の参集基準が発表・確認

- 近隣市町村で大雨注意報が発表
- そのほか（

)

切り取り

## タイミング1

雨がパラパラと降り始めた



※ 5分後くらいに、第一次体制の参集基準が発表・確認

- 近隣市町村で大雨注意報が発表
- そのほか（

)

**タイミング1**

切り取り

**タイミング1**

## タイミング1

どんよりした空で、  
雲の流れが早いことが  
確認できる



※ 5分後くらいに、第一次体制の参集基準が発表・確認

- 近隣市町村で大雨注意報が発表
- そのほか（

）

切り取り

## タイミング1

台風が発生し、  
3日以内には関東地方を  
通過する見込みとの情報を  
確認した

台風の影響で、今後  
雨が降る可能性も十分ある  
とのことであった



※ 5分後くらいに、第一次体制の参集基準が発表・確認

- 近隣市町村で大雨注意報が発表
- そのほか（

）



**タイミング1**

切り取り

**タイミング1**

## タイミング2

時折、やや強い雨が  
屋根や窓に当たる音をする  
外を見るとザーザーと  
雨が降っている



※ 5分後くらいに、第二次体制の参集基準が発表・確認

- 大雨注意報が発表
- そのほか（

）

切り取り

## タイミング2

外出していた職員が  
足元を濡らしながら  
帰ってきた



※ 5分後くらいに、第二次体制の参集基準が発表・確認

- 大雨注意報が発表
- そのほか（

）

**タイミング2**

切り取り

**タイミング2**

## タイミング2

時折、雨の音で  
話し声が良く聞き取れない



※ 5分後くらいに、第二次体制の参集基準が発表・確認

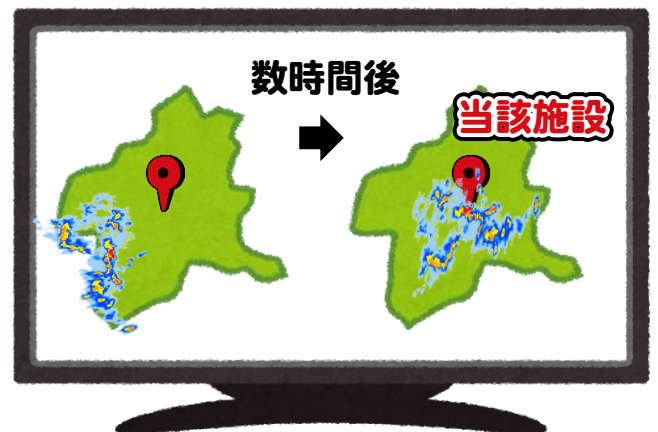
- 大雨注意報が発表
- そのほか（

）

切り取り

## タイミング2

テレビやインターネットで、  
数時間後に施設周辺に  
強い雨が降る可能性が  
あることを確認した



※ 5分後くらいに、第二次体制の参集基準が発表・確認

- 大雨注意報が発表
- そのほか（

）

**タイミング2**

切り取り

**タイミング2**

### タイミング3

時折、強い雨が  
屋根や窓に当たる音がする  
外を見るとどしゃぶりの  
雨が降っている



※ 5分後くらいに、第三次体制の参集基準が発表・確認

- 大雨警報（土砂災害）が発表
- そのほか（

)

切り取り

### タイミング3

近隣の市町村では  
「大雨警報（土砂災害）」が  
発表されている



※ 5分後くらいに、第三次体制の参集基準が発表・確認

- 大雨警報（土砂災害）が発表
- そのほか（

)

**タイミング3**

切り取り

**タイミング3**

### タイミング3

テレビでは、気象庁から「東日本で河川氾濫や土砂災害の発生につながりかねない大雨が予想され、最大級の警戒を要する」との緊急会見が開かれた



群馬県内では、「200mmを超える雨量※」が観測される可能性がある

※150mm～200mmの雨量に達すると表層崩壊（斜面の表面が崩れる）が発生しやすくなる  
<出典>2019. 7. 1\_NHKNEWSWEB\_土砂災害の専門家「総雨量400ミリ超で深層崩壊も」

※ 5分後くらいに、第三次体制の参集基準が発表・確認

- 大雨警報（土砂災害）が発表
- そのほか（

)

切り取り

### タイミング3

雨の強さに、利用者（高齢者や子ども、患者など）が不安がっている



※ 5分後くらいに、第三次体制の参集基準が発表・確認

- 大雨警報（土砂災害）が発表
- そのほか（

)



**タイミング3**

切り取り

**タイミング3**

## タイミング4

テレビでは、  
隣の市町村で  
土砂災害が発生していると  
報道している



※ 5分後くらいに、避難（待避）基準が発令・発表・確認

- 高齢者等避難（警戒レベル3）が発令
- 避難指示（警戒レベル4）が発令
- 土砂災害警戒情報が発表
- 予兆現象を確認
- 累積雨量が( )mmを超過
- 時間雨量が( )mmを超過
- そのほか( )

切り取り

## タイミング4

群馬県に  
「土砂災害警戒情報」が  
発表されたが、  
気象庁HPの「危険度分布」  
によると近隣の市町村のみ  
メッシュが紫色である  
(所在のある市町村は赤色)



※ 5分後くらいに、避難（待避）基準が発令・発表・確認

- 高齢者等避難（警戒レベル3）が発令
- 避難指示（警戒レベル4）が発令
- 土砂災害警戒情報が発表
- 予兆現象を確認
- 累積雨量が( )mmを超過
- 時間雨量が( )mmを超過
- そのほか( )


**タイミング4**

切り取り

**タイミング4**

## タイミング4

非常に激しい雨が  
屋根や窓に当たる音がする  
外を見ると滝のように  
雨が降っており、  
時折、雷も確認できる



※ 5分後くらいに、避難（待避）基準が発令・発表・確認

- 高齢者等避難（警戒レベル3）が発令
- 避難指示（警戒レベル4）が発令
- 土砂災害警戒情報が発表
- 予兆現象を確認
- 累積雨量が( )mmを超過
- 時間雨量が( )mmを超過
- そのほか( )

切り取り

## タイミング4

学校が下校を早める  
対応をとった

（学校の場合）  
教育委員会から、  
休校を早めるように  
通達が来た



※ 5分後くらいに、避難（待避）基準が発令・発表・確認

- 高齢者等避難（警戒レベル3）が発令
- 避難指示（警戒レベル4）が発令
- 土砂災害警戒情報が発表
- 予兆現象を確認
- 累積雨量が( )mmを超過
- 時間雨量が( )mmを超過
- そのほか( )

**タイミング4**

切り取り

**タイミング4**