

# 飼養衛生管理基準 ~ 伝染病発生予防のために !! ~

## 毎月 第1水曜日は点検、消毒!!

### 1. 靴の洗浄・消毒



長靴は念入りに洗浄する



溝の汚れも落とす




消毒槽に漬ける

- 消毒場所: 畜舎出入口
- 消毒薬の種類: 逆性石けん
- 希釈倍率: 500倍~
- 乾燥 天日干し、一晚

### 2. 手指の洗浄・消毒



手全体がシットリする程度消毒薬を吹きかける



消毒薬を揉み込むように手のひら・甲・指の間・手首を消毒する



消毒薬を揉み込むように手のひら・甲・指の間・手首を消毒する

- 消毒場所:
  - ① 衛生管理区域境界
  - ② 畜舎境界
- 消毒薬の種類: アルコール
- 手袋で代用可能

### 3. 専用服・靴の着用



更衣スペースの設置



畜舎へは専用服で



専用靴への履き替え

- 消毒場所: 更衣室出入口
- 消毒薬の種類: 逆性石けん
- 希釈倍率: 500倍~

### 4. 車両の洗浄・消毒



車両全体、下部、タイヤ周りは入念に消毒



フロアマット、ペダルも消毒



ハンドル周りも念入りに消毒



外部業者には、ブーツカバーを!

- 消毒場所: 衛生管理区域境界
- 消毒薬の種類: 逆性石けん
- 希釈倍率: 500倍~

【注意事項】消毒前に徹底的に汚物を除去する、十分量の薬液を用いて隅々まで浸透させる、消毒薬作成手順書及び作業日誌を設置し、記録する。


# 飼養衛生管理基準 ~伝染病発生予防のために!!~

毎月 第1水曜日は  
点検、消毒!!

## 5. 物品等の消毒



煮沸消毒 80℃以上 5分間~



浸漬消毒 逆性石けん 500倍

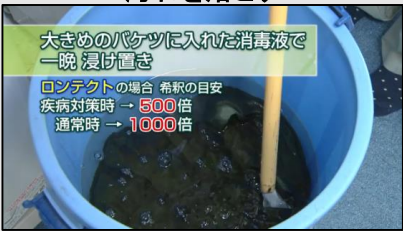


紫外線消毒

## 6. 衣類の洗浄・消毒



汚れを落とす



大きめのバケツに入れた消毒液で  
一晩浸け置き  
ロンテクトの場合 希釈の目安  
疾病対策時 → 500倍  
通常時 → 1000倍

一晩浸け置き



翌日 浸け置きした衣類を洗濯



天日干し

- 消毒場所: 衛生管理区域内
- 実施頻度: 作業終了後

## 7. 施設の洗浄



天井洗浄



壁や扉は  
デッキブラ  
シで洗浄




十分な  
発泡消毒



発泡消毒後、乾燥  
石灰塗布 消毒効果向上

## 8. 野生動物侵入防止



畜舎  
周囲の  
石灰消毒

防護柵、ネットの設置及び破損確認



整理整頓



小動物の  
隠れ家  
なくす!



ネズミの侵入跡、  
粘着シートの確認

侵入跡には粘着  
シートを設置し  
殺鼠剤撒布

- 死亡した家畜を発見した場合 異常の有無を確認
- ブルーシートで覆い適切な処理