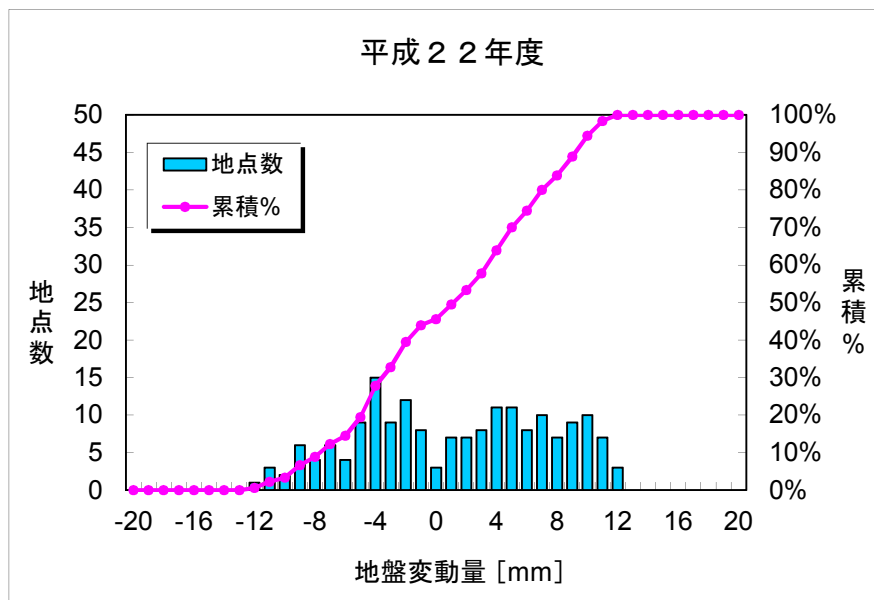
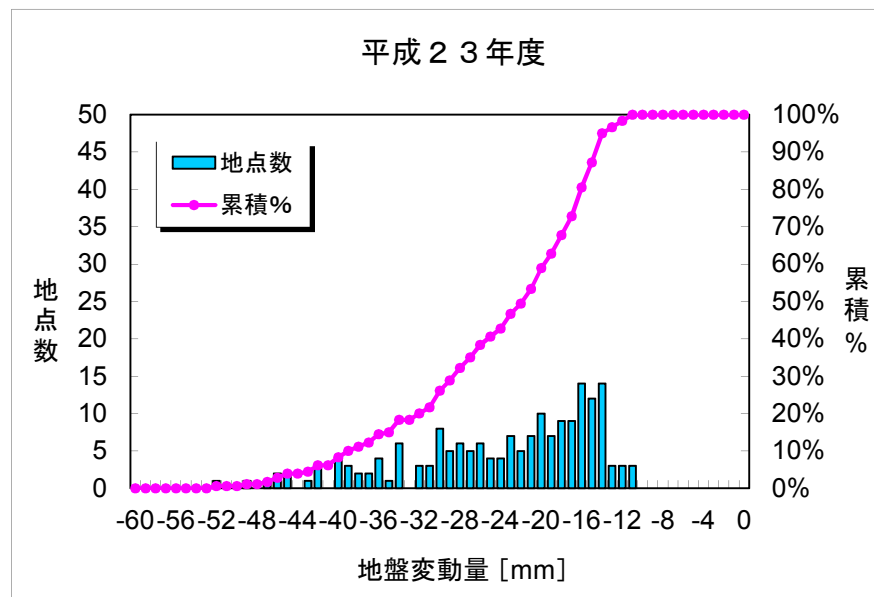


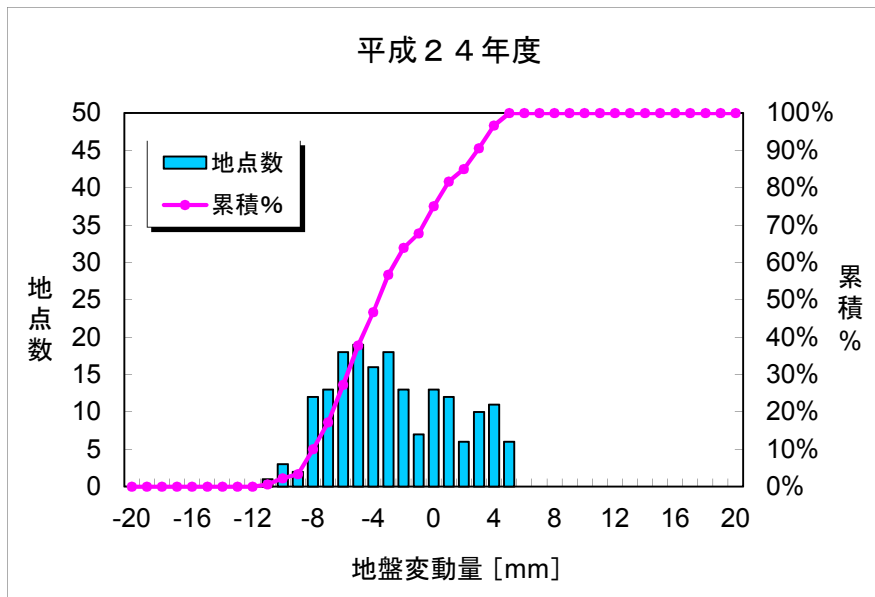
平均	-3.14
標準誤差	0.49
中央値	-0.6
最頻値	1.6
標準偏差	6.63
分散	43.90
尖度	-1.20
歪度	-0.39
範囲	25.7
最小	-16.4
最大	9.3
標本数	181



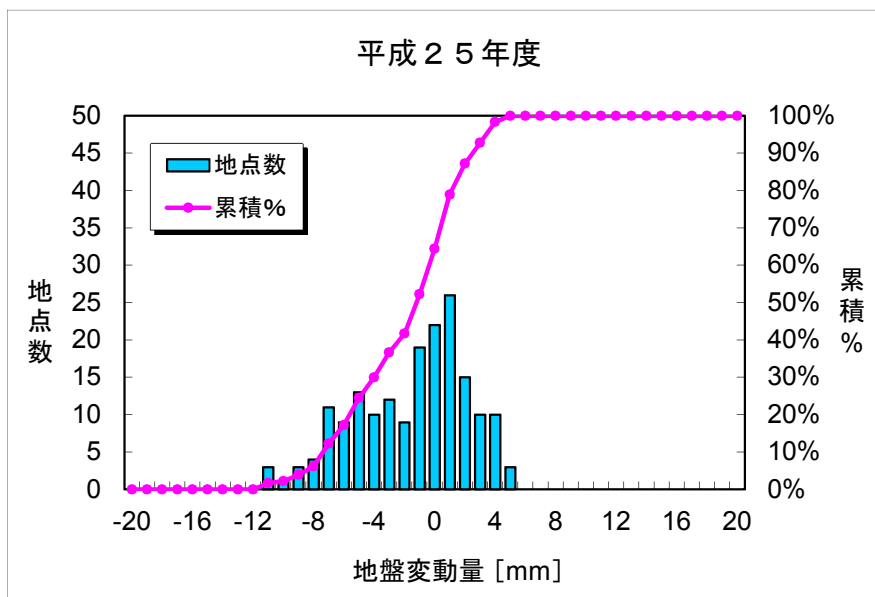
平均	0.82
標準誤差	0.47
中央値	1.2
最頻値	-3.7
標準偏差	6.24
分散	38.95
尖度	-1.07
歪度	-0.10
範囲	23.7
最小	-12.0
最大	11.7
標本数	180



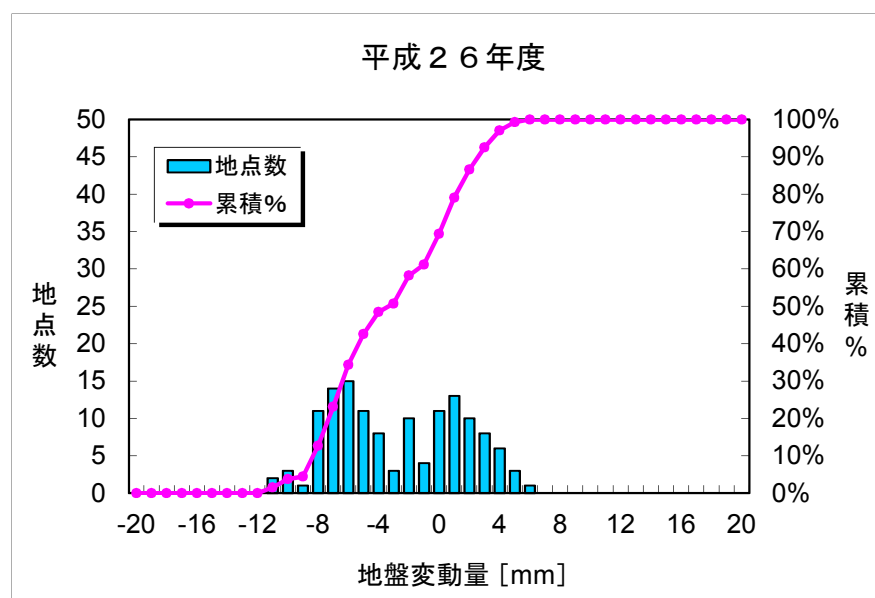
平均	-23.42
標準誤差	0.70
中央値	-20.8
最頻値	-21.1
標準偏差	9.33
分散	87.13
尖度	-0.06
歪度	-0.84
範囲	41.1
最小	-51.5
最大	-10.4
標本数	180



平均	-3.04
標準誤差	0.29
中央値	-3.6
最頻値	-5.9
標準偏差	3.94
分散	15.56
尖度	-0.94
歪度	0.25
範囲	15.3
最小	-11.0
最大	4.3
標本数	180



平均	-1.94
標準誤差	0.27
中央値	-1.2
最頻値	1.3
標準偏差	3.66
分散	13.43
尖度	-0.54
歪度	-0.46
範囲	16.1
最小	-11.2
最大	4.9
標本数	180



平均	-2.13
標準誤差	0.37
中央値	-2.0
最頻値	-4.8
標準偏差	4.23
分散	17.86
尖度	-1.18
歪度	0.08
範囲	17.4
最小	-10.8
最大	6.6
標本数	134

