

群馬県感染症発生動向調査情報（週報）

2023年 第 22 週（5月29日～6月4日）

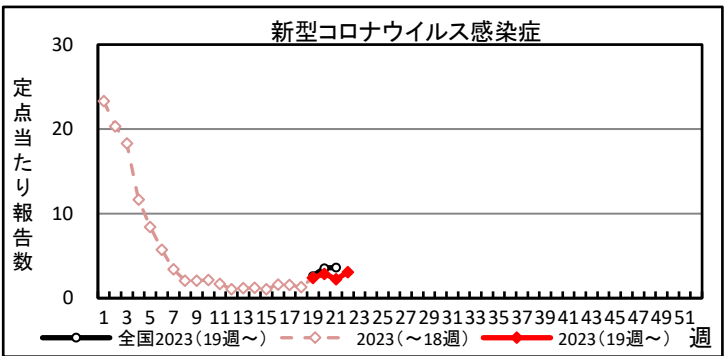
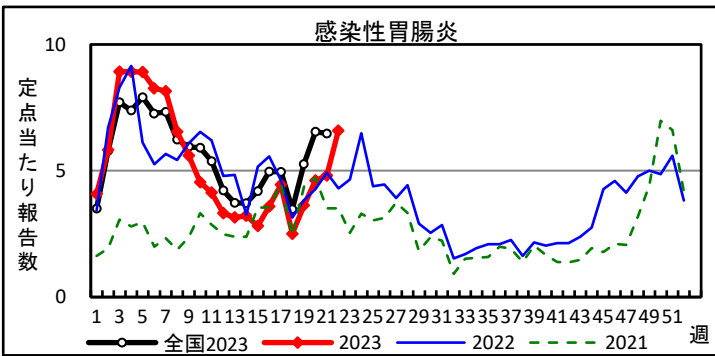
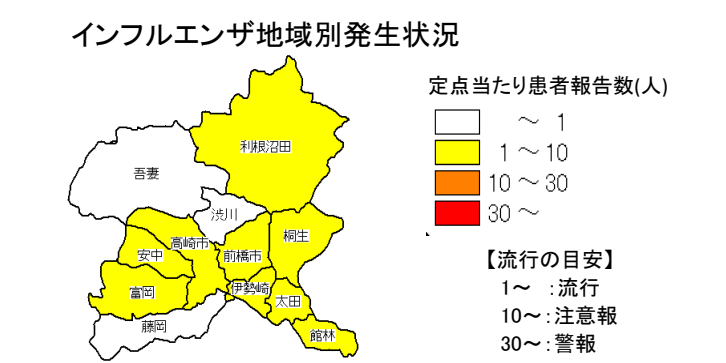
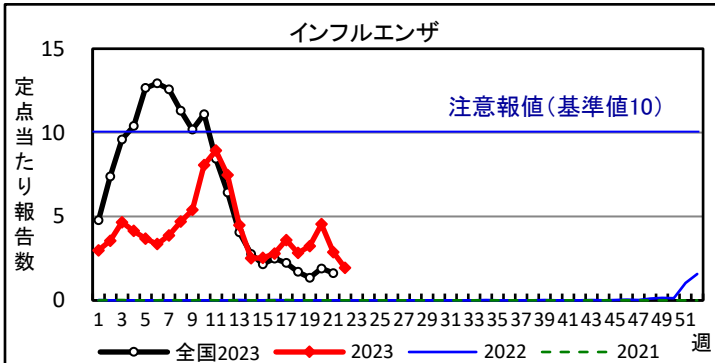
令和5年6月6日

★ 新型コロナウイルス感染症の報告は先週より増加しました。
 ★ インフルエンザの報告は先週より減少しましたが、県内ではまだ報告があります。
 引き続き咳エチケット、手指衛生をこころがけましょう。
 ★ 感染性胃腸炎の報告が継続しており、引き続き注意が必要です。消毒薬は塩素系漂白剤（次亜塩素酸ナトリウム）が有効です。

■第22週の注目疾病

（定点当たり報告数）

| 疾病名 | 21週 | 22週 | 定点当たり報告数の多い地域等 |
|--------------|------|------|-----------------------------------|
| インフルエンザ | 2.87 | 1.93 | 太田地域(5.30)、館林地域(2.89) |
| 新型コロナウイルス感染症 | 2.23 | 3.07 | 利根沼田地域(5.40)、前橋市(3.92)、渋川地域(3.83) |
| 感染性胃腸炎 | 4.81 | 6.59 | 伊勢崎地域(12.00)、富岡地域(11.00) |




※2023年第1週から第18週までは厚生労働省が発表した定点医療機関合計報告数と定点当たり報告数(令和4年10月3日～令和5年5月7日の週次データ)から作図

■第22週までの全数類型別報告数

| 二類 | 22週 | 累計 | 2022年累計 | 五類 | 22週 | 累計 | 2022年累計 |
|----------------------------------------|-----|-------|---------|-----------------------|-----|----|---------|
| 結核 | 3 | 65 | 158 | アメーバ赤痢 | | 3 | 3 |
| ※2023年累計65例のうち、13例は届出基準の「無症状病原体保有者」です。 | | | | ウイルス性肝炎 | | 7 | 13 |
| 三類 | 22週 | 累計 | 2022年累計 | カルバペネム耐性腸内細菌目細菌感染症 | | 3 | 11 |
| 腸管出血性大腸菌感染症 | 2 | 27 | 115 | 急性弛緩性麻痺 | | 1 | 0 |
| 四類 | 22週 | 累計 | 2022年累計 | 急性脳炎 | | 4 | 6 |
| E型肝炎 | | 6 | 10 | クロイツフェルト・ヤコブ病 | | 2 | 4 |
| A型肝炎 | | 1 | 1 | 劇症型溶血性レンサ球菌感染症 | | 3 | 13 |
| つつが虫病 | | 1 | 16 | 後天性免疫不全症候群(HIV感染症を含む) | | 6 | 11 |
| デング熱 | | | 1 | 侵襲性インフルエンザ菌感染症 | | 2 | 3 |
| レジオネラ症 | 5 | 26 | 49 | 侵襲性髄膜炎菌感染症 | | | 1 |
| 新型インフルエンザ等感染症 | | 累計 | 2022年累計 | 侵襲性肺炎球菌感染症 | | 11 | 14 |
| 新型コロナウイルス感染症(第18週(5月7日)まで) | | 15903 | 246076 | 水痘(入院例) | | | 6 |
| 感染症法第12条に基づく届出のみ計上しています。 | | | | 梅毒 | 3 | 70 | 141 |
| 動物の感染症(獣医師による届出) | 22週 | 累計 | 2022年累計 | 播種性クリプトコックス症 | | 1 | 1 |
| 鳥インフルエンザ(H5N1又はH7N9) | | 3 | 0 | 破傷風 | | | 2 |
| | | | | 百日咳 | 1 | 12 | 8 |
| | | | | 風しん | | 1 | 0 |

注)①診断日を基準に集計。②当該週以外の週で、新規届出及び取下げがあるため、報告数(累計)は増減します。

★より詳しい情報は群馬県ホームページで公開しています★
 「群馬県感染症情報」で検索するか、
 以下URLもしくはQRコードから開く
<https://www.pref.gunma.jp/page/3296.html>



【お問い合わせ先】
 群馬県衛生環境研究所感染制御センター
 メールアドレス: kansenseigyoo-c@pref.gunma.lg.jp
 電話: 027-232-4881

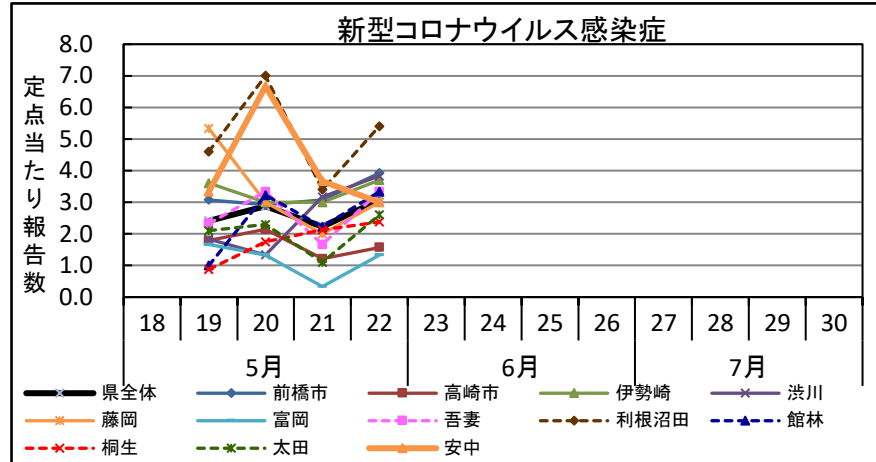
群馬県新型コロナウイルス感染症発生情報

2023年第22週(2023年5月29日～2023年6月4日)

この情報は、県内の新型コロナウイルス感染症に係る情報をまとめたものです。

◆新型コロナウイルス感染症 管轄保健所別報告数・定点当たり報告数

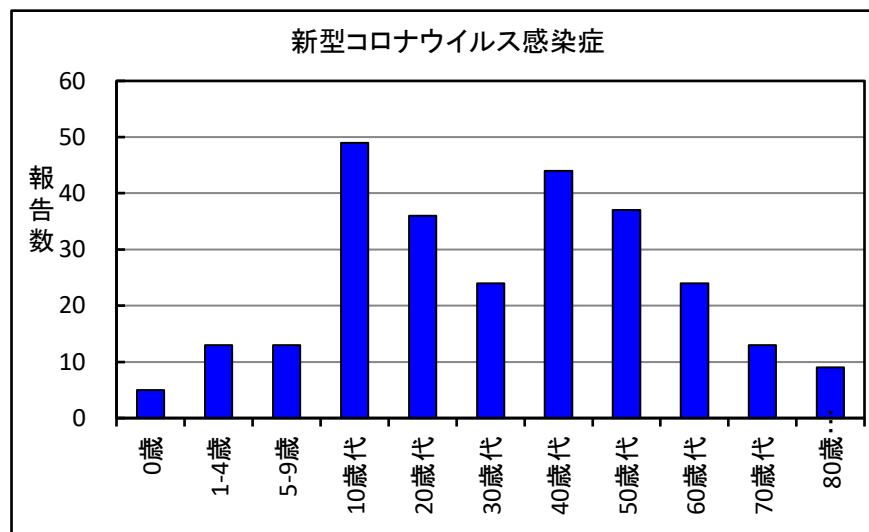
| 保健所 | 報告数 | 定当 |
|------|-----|------|
| 県全体 | 267 | 3.07 |
| 前橋市 | 51 | 3.92 |
| 高崎市 | 22 | 1.57 |
| 伊勢崎 | 37 | 3.70 |
| 渋川 | 23 | 3.83 |
| 藤岡 | 9 | 3.00 |
| 富岡 | 4 | 1.33 |
| 吾妻 | 10 | 3.33 |
| 利根沼田 | 27 | 5.40 |
| 館林 | 30 | 3.33 |
| 桐生 | 19 | 2.38 |
| 太田 | 26 | 2.60 |
| 安中 | 9 | 3.00 |



※保健所別情報の記載順は、保健所コード順です。

◆新型コロナウイルス感染症 年齢群別報告数

| 年齢群 | 報告数 |
|-------|-----|
| 合計 | 267 |
| 0歳 | 5 |
| 1-4歳 | 13 |
| 5-9歳 | 13 |
| 10歳代 | 49 |
| 20歳代 | 36 |
| 30歳代 | 24 |
| 40歳代 | 44 |
| 50歳代 | 37 |
| 60歳代 | 24 |
| 70歳代 | 13 |
| 80歳以上 | 9 |



◆新型コロナウイルス感染症 定点当たり報告数推移

| 週 | 20週 | 21週 | 22週 |
|----------|------|------|------|
| 定点当たり報告数 | 2.87 | 2.23 | 3.07 |

※ 過去の情報については、現時点での最新情報です。
追加又は修正報告のため、過去に発行した週報情報と異なる場合があります。

◆新型コロナウイルス感染症 集団発生報告状況

県内の社会福祉施設及び医療機関(学校を除く)からの報告状況です。
施設数:8施設、感染者数:100人