

参考. 県土整備部の予算と推移

●令和5年度県土整備部の予算

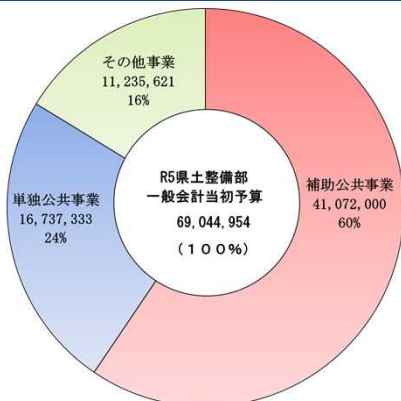
令和5年度の県土整備部予算の総額は約861億円となり、前年度に比べ、約12億円（1.4%）の増加となっています。

令和5年度県土整備部当初予算額一覧表

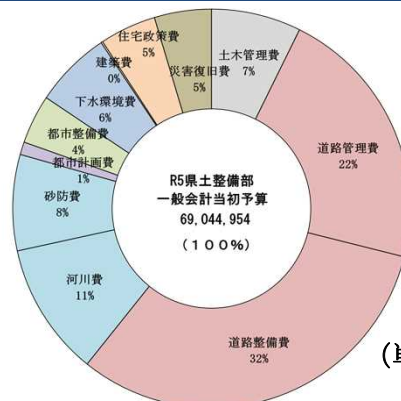
(単位：千円)

科目	R4年度 当初予算額	R5年度当初予算額				対前年度比
		補助公共	単独公共	その他事業	計	
1 土木管理費	5,239,626	0	1,035,000	4,012,320	5,047,320	96.3%
2 道路管理費	15,135,263	7,425,196	6,978,218	502,473	14,905,887	98.5%
3 道路整備費	22,210,827	20,445,663	1,548,921	5,208	21,999,792	99.0%
4 河川費	6,970,814	3,648,473	3,615,565	210,285	7,474,323	107.2%
5 砂防費	5,053,692	3,781,181	1,577,300	17,009	5,375,490	106.4%
6 都市計画費	887,525	116,532	488,000	106,981	711,513	80.2%
7 都市整備費	2,885,256	1,748,461	509,079	486,362	2,743,902	95.1%
8 下水環境費	4,271,836	443,700	202,250	3,673,999	4,319,949	101.1%
9 建築費	108,229	51,093	0	48,393	99,486	91.9%
10 住宅政策費	3,219,964	1,007,193	0	2,160,591	3,167,784	98.4%
計	65,983,032	38,667,492	15,954,333	11,223,621	65,845,446	99.8%
14款 災害復旧費	2,949,508	2,404,508	783,000	12,000	3,199,508	108.5%
一般会計 計	68,932,540	41,072,000	16,737,333	11,235,621	69,044,954	100.2%
用地先行取得 特別会計	804,979	0	0	804,979	804,979	100.0%
流域下水道事業会計	15,151,257	3,970,066	126,122	12,156,705	16,252,893	107.3%
県土整備部 計	84,888,776	45,042,066	16,863,455	24,197,305	86,102,826	101.4%
2款 知事戦略費 6 交通/パターソン推進費	1,375,797	0	440,667	1,399,650	1,840,317	133.8%
総計	86,264,573	45,042,066	17,304,122	25,596,955	87,943,143	101.9%

性質別構成（一般会計）



事業別構成（一般会計）



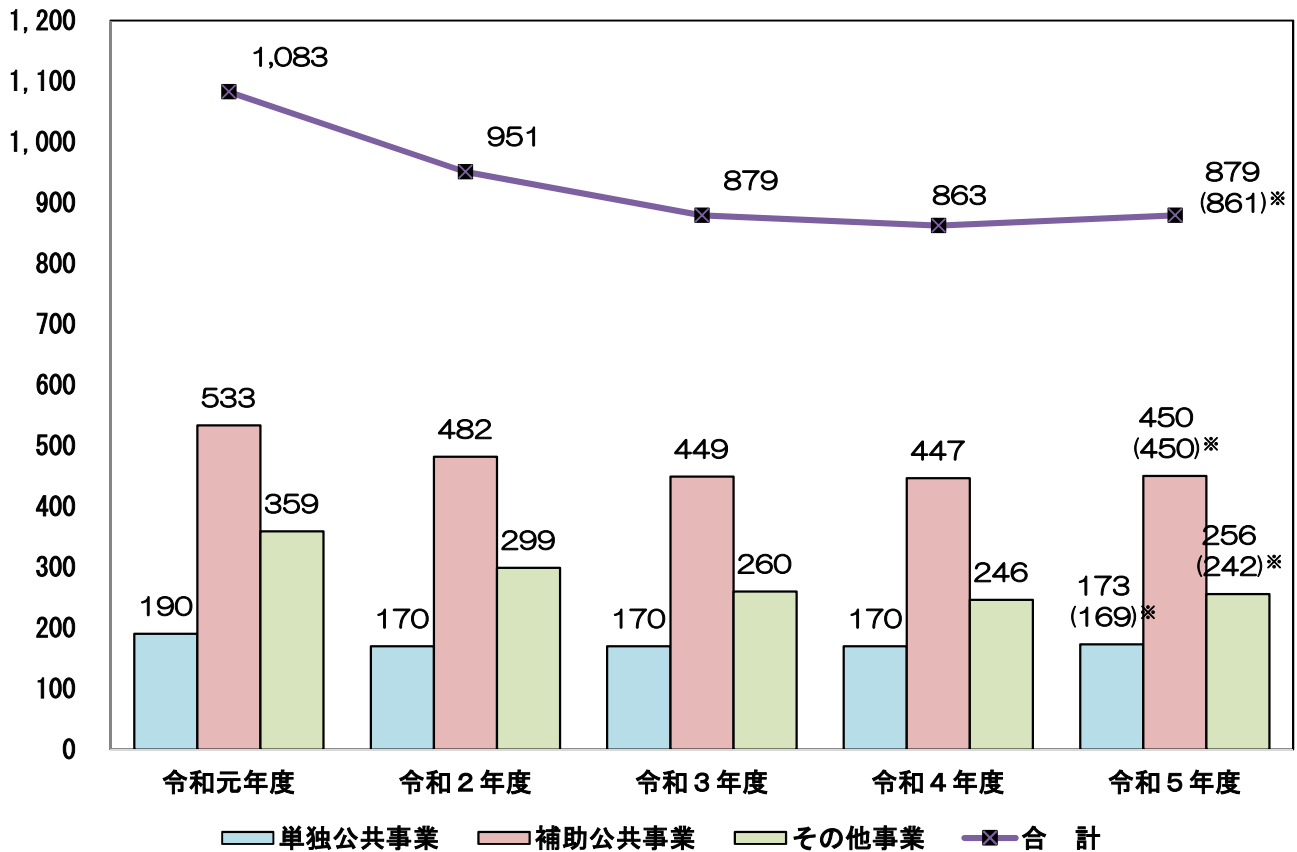
(単位：千円)

●過去5年間の県土整備部の予算推移

過去5年間の県土整備部予算推移は以下のグラフのとおりです。
令和元年度の1,083億円が過去5年間のうち最高額となっています。

県土整備部の予算推移

(単位：億円)



(単位：億円)

	令和元年度	令和2年度	令和3年度	令和4年度	令和5年度
単独公共事業	190	170	170	170	173 (169)*
補助公共事業	533	482	449	447	450 (450)*
その他事業	359	299	260	246	256 (242)*
合計	1,083	951	879	863	879 (861)*

注) 本ページの令和5年度予算は、比較のため、知事戦略部予算を含む
※の()内が県土整備部のみの予算