

動物愛護だより vol.9

気をつけて!! ワンちゃんのトラブル

群馬県動物愛護センター（以下、センター）には、日々、犬についての相談が数多く寄せられますが、どのような内容が多いのでしょうか。よくあるトラブルを知ることで、犬を飼う上で気をつけるポイントのヒントになるかもしれません。

そこで今回は、**犬のトラブル**の例についてご紹介します！



犬の相談内容トップ3

(2021年4月～2022年3月の集計)



1 犬が放れている



2 鳴き声がうるさい



3 お世話されているか心配

センターに寄せられる犬の相談内容のトップ3は左記のとおりで、最近では3位の「**お世話されているか心配**」の件数が増加傾向にあります。例えば、「炎天下で屋根もなく暑そう」、「水皿がなく、水やエサを与えていないかも」、「フンが山積みになっている」と心配される方がいます。特に、屋外で飼われている犬は通行人などの目に留まりやすく、相談件数も多い傾向です。

屋外は、夏暑く冬寒い場所です。さらに、室内飼育以上に、脱走や鳴き声、においなど、気をつけるべき点が沢山あります。トラブルを避けるには、**常に犬が快適に過ごせるような飼育環境を整える**ようにしましょう。

室内飼育のすすめ


「犬の室内飼育」と聞くと、トイプードル等の小型犬や豆柴が家の中をトコトコ歩いている光景を思い浮かべる方が多いと思います。しかし、最近では犬の大きさに関係なく、室内で飼育している方が増えています。それは**人と犬の両者**にとって以下のような**メリット**があるからです。

★ 一緒に過ごす時間が増える！

一緒に遊んだり触れ合う機会が増え、コミュニケーションが充実する。目の届く範囲にいる時間が長いので、体調変化に早く気づける。問題行動に早く気づけるので、しつけも行きやすい。

★ 天候の影響を受けにくい！

酷暑や寒さ、雷や台風などの心配がありません。もちろん空調には気をつけて！



ただし、トイレトレーニングが必要だったり、いたずらをしないように、お家でのルールを教える大変さもあります。困ったことがあったら、**ドッグトレーナー・訓練士などの専門家**に相談してみるのもおすすめです。

今は屋外飼育している犬も、もしかしたら高齢になった時や病気等によって室内飼育に変えなければならない時が来るかもしれません。

「ずっと外飼いのうちの子にはちょっと難しいかも…」という方も、この記事を読んだのをきっかけに、少しずつ室内に慣らしてみませんか？災害などいざという時にも役に立つはずですよ。

お散歩だけじゃない!!

楽しいワンワンライフ

犬を飼っていると、お散歩・ご飯・お掃除が毎日のルーティンになり、ふと「何かいつもと違うことをしたいなあ」と思うときがありませんか？ 今回は飼い主や犬の**気分転換になるような遊び**を紹介します。ひと工夫で、毎日をもっと充実させてみましょう!!

引っ張りっこ

難易度: ★

おもちゃ: 引っ張りっこ用ロープなど

犬のストレス発散に最適!!

専用のロープやタオル・靴下を結んだもの等で力比べします。

犬が興奮しすぎる前に、**適度なところで、「離せ」と合図して終わり**にするのがおすすめです。犬が遊びの主導権を握ってしまうと、その後の関係性に影響が出てしまうおそれがあります。

また、犬が顎や首を痛めないよう、引っ張る力の加減に注意しましょう。



おやつ探しゲーム

難易度: ★

おもちゃ: 知育玩具、ノーズワークトイなど

シニア犬や早食いの癖がある犬におすすめ。知育玩具を活用すれば、**おやつやご飯の時間も遊び時間へ**変わります。

室内でできるので、天候にも左右されず、獲物を探索する本能が刺激されるので、運動量が少なそうに見えて、しっかり遊びになります。

必ずしも特別な商品を用意する必要はありません。お部屋のあちこちにおやつ等を隠して探させることでも、同様に楽しめます。



中におやつが!!

注意!!

僕たち、誤って**おもちゃを飲み込んでしまう危険**があるワン。破れやすい布や細い紐、ボタンやビーズが付いているものは、特に気を付けてほしいワン。後片付けも忘れないでほしいワン。

ボール投げ

難易度: ★★★


おもちゃ: ボール

活発な犬におすすめ。

まずは、短い距離で飼い主がボールを投げ、犬が「取って帰ってくる」、「飼い主に渡す」を練習しましょう。

慣れてきたら、徐々に距離を伸ばしてトライします。

獲物を追いかける狩猟本能を刺激して、犬も大喜びです。



ドッグスポーツ

難易度: ★★★

犬との遊びの発展型です！
大会等も開催されているので、目標があると俄然やる気のでる飼い主に
おすすめ。色々な種類がありますが、一部を紹介します。

アジリティ

トンネルやシーソーなどの障害物を突破して速さを競います。

フライングディスク(フリスビー)

円盤状のフライングディスクを投げ、犬が空中でキャッチ。
距離を競う「ディスタンス」や、音楽に合わせて行う
「フリースタイル」があります。



訓練・しつけ

難易度:さまざま

飼い主とのコミュニケーションも犬の欲求の一つです。飼い主とのアイコンタクトやコマンド（合図・命令）に犬が応え、それを褒めること、つまり訓練やしつけも犬にとって楽しい遊びになります。おやつ等の**ご褒美**があると、犬のやる気もアップしやすいです！
楽しくしつけができれば一石二鳥ですね♪

例) おすわりとまてのトレーニング方法

- 1 おやつを手に持ち、犬が**おすわり**姿勢をしたら、おやつをあげます。
- 2 掛け声やジェスチャーで**おすわり**を指示し、できたらおやつをあげることを繰り返します。
- 3 **おすわり**を指示後、**まて**の指示をし、少しずつ**まて**の時間を伸ばす練習をします。
- 4 おやつがなくても、できるようになれば完璧です！

おやつがない代わりに、たくさん褒めてあげてください。

無理やり座らせないのがポイント！
どうすればおやつがもらえるか、**犬自身が考えて行動**するのを待ってみましょう。



ドッグランで楽しみたい！！

「**室内での遊びもいいけど、やっぱり広々としたドッグランで、思い切り走らせてあげたい！**」
でも、何の準備もなく自由に遊んでしまうと、思わぬトラブルの元になってしまう場合があります。
安全に楽しくドッグランを利用するために、いくつかのポイントを押さえておきましょう。

1 犬同士の交流が好きな性格であること

他の犬が苦手な場合は、ドッグランが反対にストレスになってしまうことがあります。
いつものお散歩の様子などでよく確認しましょう。

2 「おすわり」「まて」「おいで」などの基本的なしつけができていないこと

飼い主のコマンド（合図・命令）に答えられない犬は、いざという時に制止できずとても危険です。
自分の犬を守るためにも、基本的なしつけを習得しておきましょう。

3 目を離さないこと

自分の犬からは目を離さないようにしてください！ 他の犬とケンカやマウンティングをしそうになったら制止したり、トイレをしてしまったら洗浄したりしなければなりません。

4 ルールを確認すること

ドッグランごとにルールがある場合があります。事前に調べて確認しておきましょう。

うちのご自慢フォトコンテスト

動物愛護センターから卒業した犬猫の、家での様子を自慢していただく「うちの子自慢フォトコンテスト」を今年も開催しました。

令和4年度 ボランティア賞



「僕のまくら」


愛犬名：チョコちゃん
2021年12月17日に譲渡

「ギューギューがいいんです。」

愛猫名：こてつ君(左)、まめふくちゃん(右)
2021年8月16日に譲渡



ボランティアのぼやき



by ボランティア A

私の家の近くでは犬を飼っている方が多い。残念ながら道路に犬の糞を残していく飼い主がいる。私のように動物好きでも良い思いはしない。道路はトイレではない。愛護センターの犬のお散歩コースでは、糞はきれいに取り除く。色々なワンちゃんを通る場所をきれいに保ち、健康管理するのも大事なことからだ。それは一般の社会でも同じこと。群馬県すべての犬の飼い主に「目指せ満点飼い主」であって欲しい。うんちを持ち帰る、おしっこはお水をかける、ですよ。

編集後記

今回の犬特集はどうでしたか。ワンちゃんと遊びたくなりましたか？
遊ぶ時は周囲の安全を必ず確認してくださいね。これからも様々な情報を皆さんに発信していきますので、ぜひここで知ったことを話題にしてみてください。
愛護だより編集委員一同



群馬県では、ふるさと納税「[ぐんまの動物愛護推進](#)」にいただいた寄付金を殺処分数減少の取り組み等に使用させていただいております。活動の詳細は、右の二次元コードをチェック!! 皆様からの応援をお待ちしております。



ぐんまの動物愛護推進 ふるさと納税

検索

譲渡前講習会

第1・3木曜日 14時～15時30分
第2・4土曜日 12時30分～14時

※不定期で、開催しない日もありますので、ホームページやお電話でご確認の上、事前にお申し込みください。



群馬県動物愛護センター

佐波郡玉村町桶越305-7
TEL:0270-75-1718
受付：8時30分～17時15分(平日)



飼い主募集中の犬猫情報、随時更新中♪
二次元コードから、ホームページをチェック!