

中山間地域等直接支払交付金 平成28年度実施状況

※平成28年度群馬県多面的機能の発揮の促進に関する第三者委員会資料より抜粋

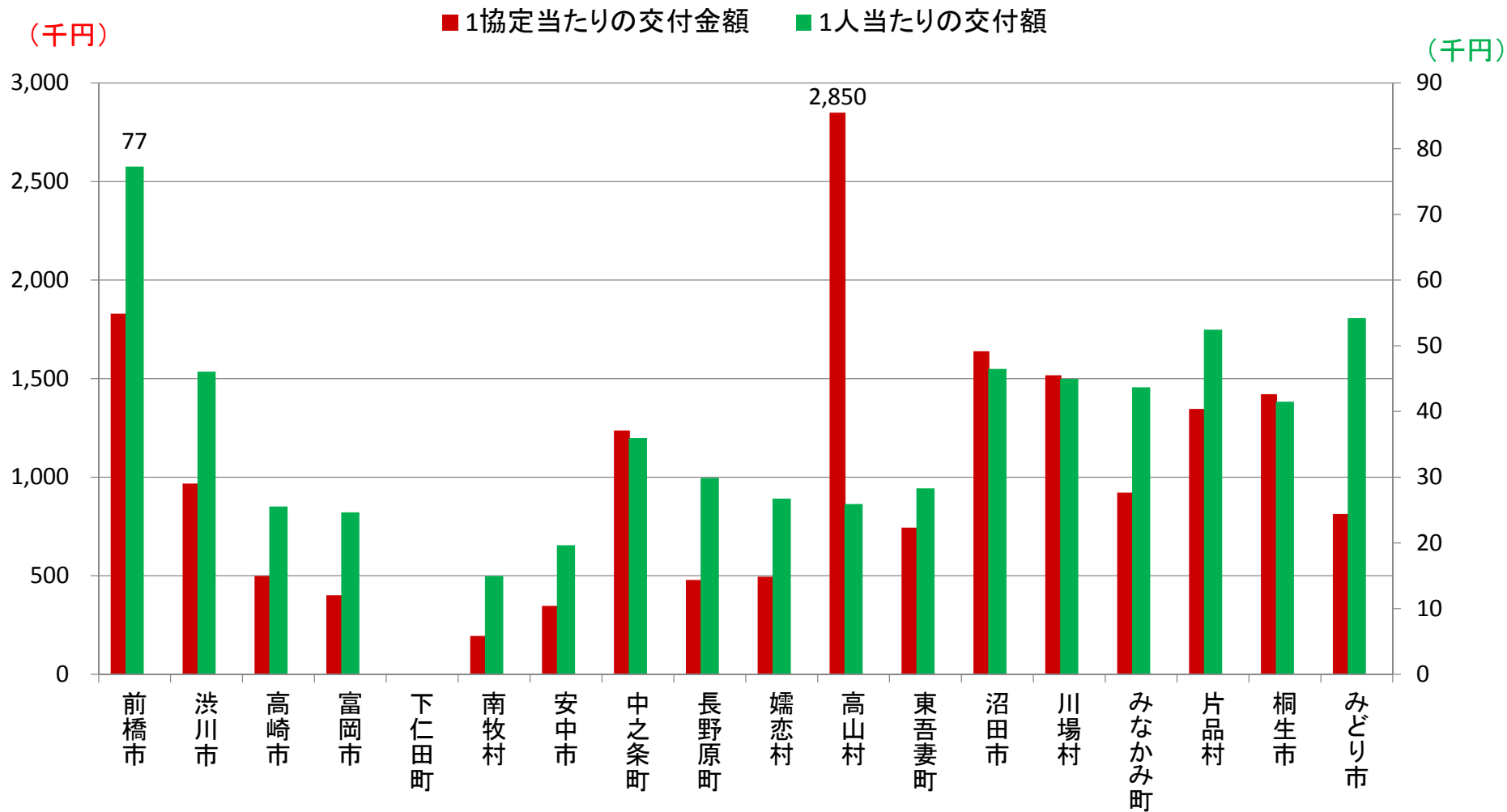
◆ 市町村別実施状況

市町村名	協定数	交付面積 (h a)	交付額(千円)			
			合計	国費	県費	市町村費
前橋市	3	26	5,487	1,829	1,829	1,829
渋川市	3	24	2,902	1,451	725	725
高崎市	26	115	12,976	5,481	3,748	3,748
富岡市	4	13	1,603	801	401	401
安中市	25	121	8,681	4,340	2,170	2,170
下仁田町	1	29	2,439	1,219	610	610
南牧村	5	11	972	486	243	243
中之条町	21	228	25,972	12,986	6,493	6,493
長野原町	1	3	478	239	120	120
嬭恋村	2	6	989	495	247	247
高山村	1	32	2,850	1,425	712	712
東吾妻町	23	160	17,116	8,558	4,279	4,279
沼田市	23	259	37,685	16,497	10,594	10,594
片品村	3	22	4,039	2,019	1,010	1,010
川場村	4	55	6,069	3,034	1,517	1,517
みなかみ町	39	227	35,948	17,974	8,987	8,987
桐生市	4	44	5,683	2,842	1,421	1,421
みどり市	2	8	1,626	813	407	407
合 計	190	1,381	173,514	82,490	45,512	45,512

通常基準 国費1/2 県費1/4 市町村費1/4
 特認基準 国費1/3 県費1/3 市町村費1/3

◆ 市町村別交付額

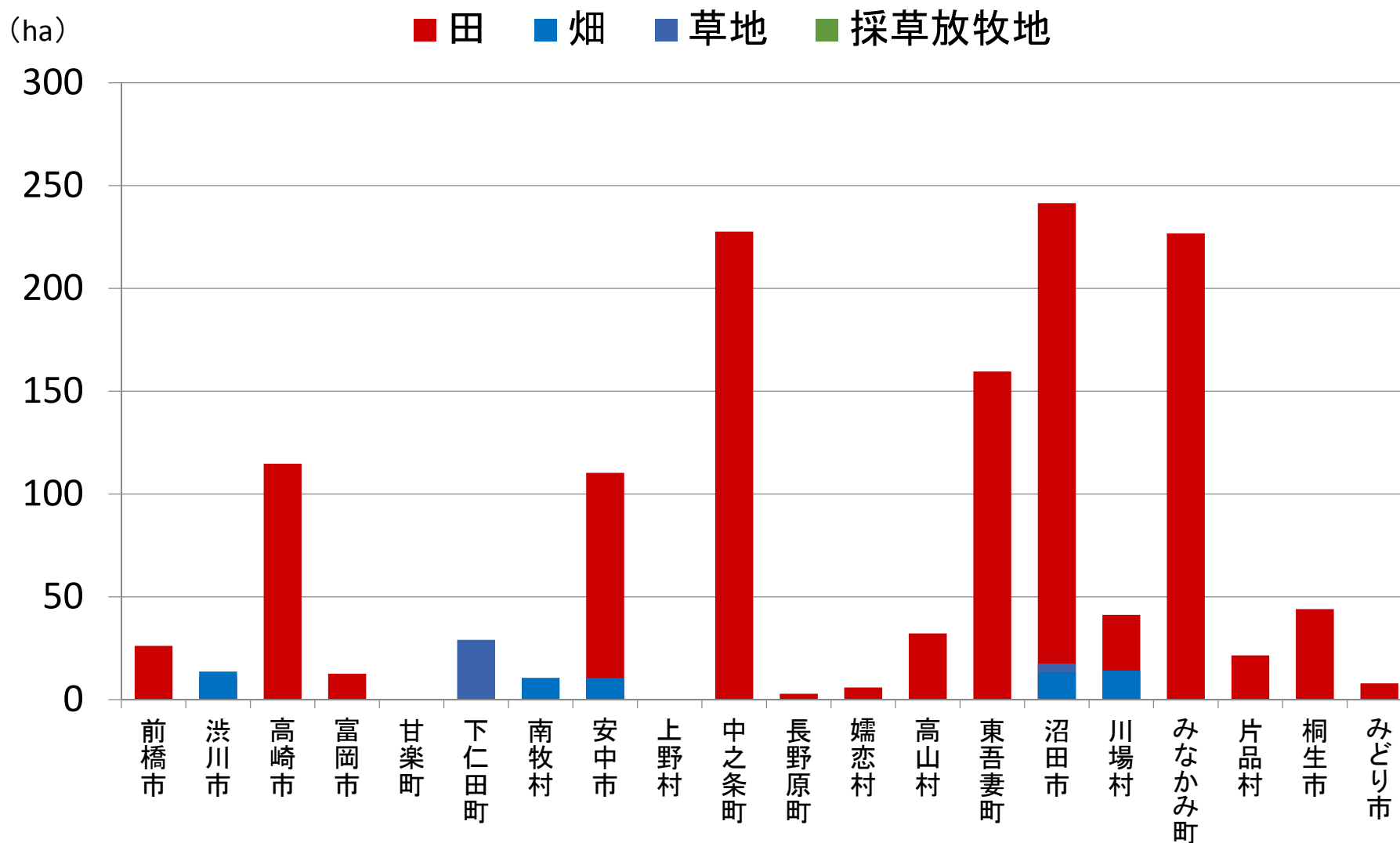
群馬県全体における
 1協定あたりの交付額 913千円(前年度921千円)
 1人あたりの交付額 37千円(前年度 36千円)



◆ 市町村別交付面積の内訳

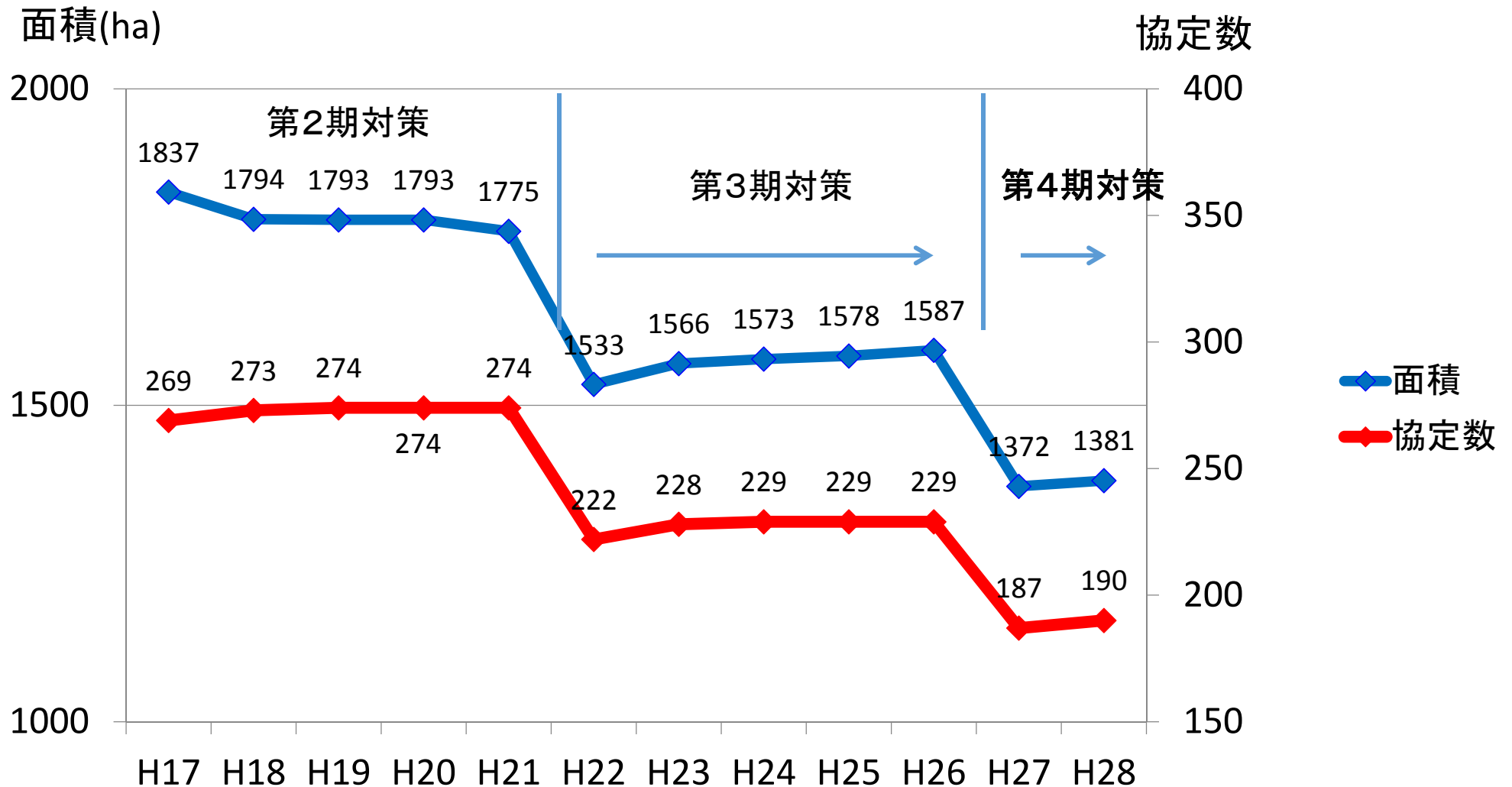
群馬県全体 1,381ha(前年度1,372ha)

田1,285ha 畑62ha 草地33ha 採草放牧地0ha



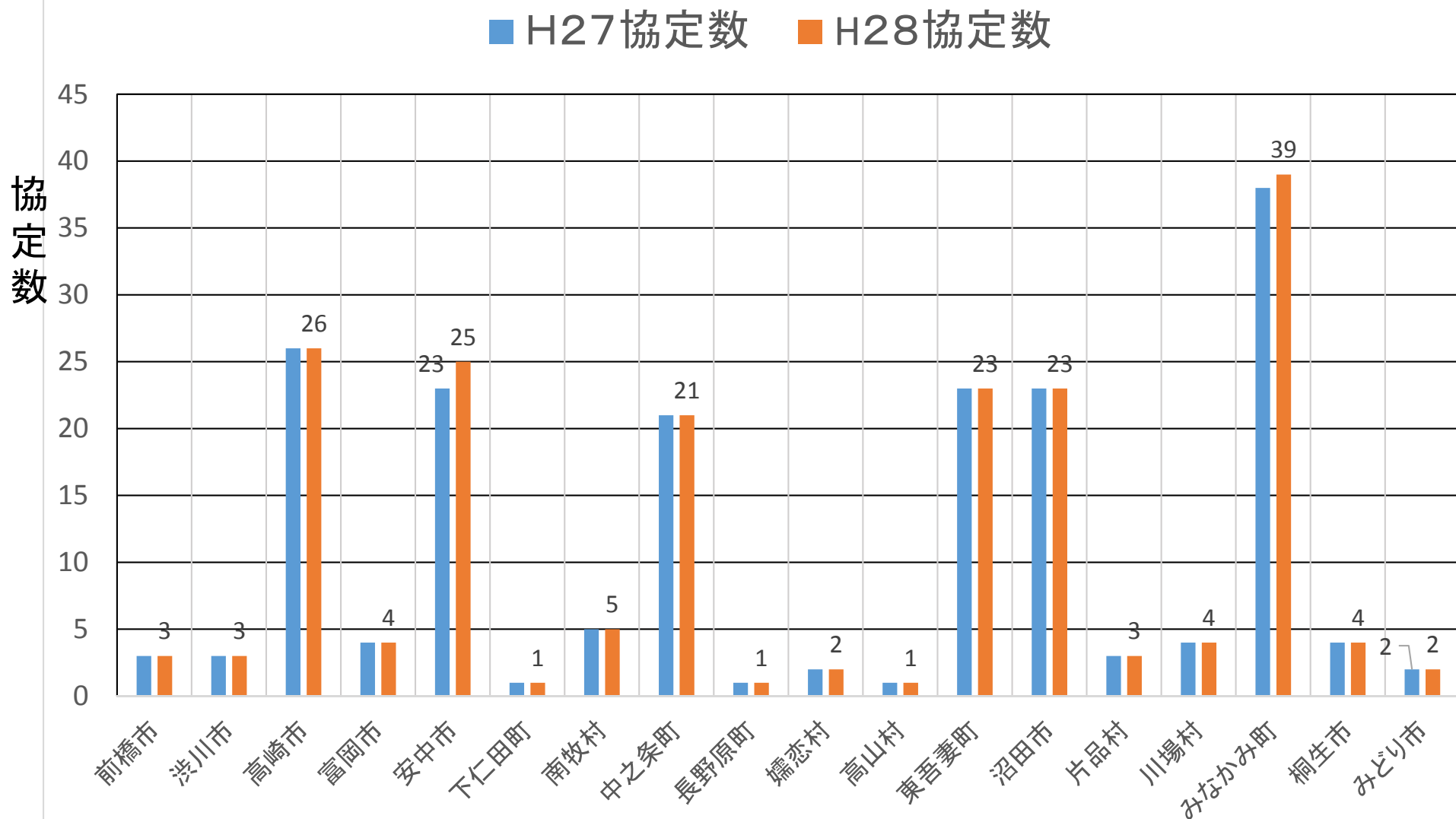
実施状況の推移

- ・群馬県内で対象となる25市町村のうち18市町村で実施した。
- ・H27からH28にかけて協定数が3、面積が約9ha増加した。



◆ 市町村別協定数(H27→H28)

- ・平成28年度では、県内18の市町村において、190の活動組織が本対策に取り組んでいる。
- ・平成28年度に安中市で2協定、みなかみ町で1協定増加した。
- ・集落協定数の最も多い市町村は、みなかみ町の39協定、2番目は高崎市の26協定である。



◆ 市町村別交付面積(H27→H28)

- ・平成28年度では、県内18の市町村において、1,381haの面積で取り組んでいる。
- ・新規3協定も含め、渋川市、高崎市、安中市、中之条町、みなかみ町、みどり市の6市町で約9.2haの増加があった。
- ・交付面積の最も多い市町村は沼田市の259haである。

